


ヤギさん紀の川除草隊 シーズン2！始動！！



ヤギさん紀の川除草隊がやってきた！

10月24日から、船戸出張所管内の岩出市宮の紀の川堤防川裏側でシーズン2となるヤギ除草の試行を開始しました。期間は約2ヶ月間。柵内にヤギを放し、草を食べてもらい、経過を観察します。除草面積はシーズン1の約4倍に拡大し、「ヤギさん紀の川除草隊」の活躍が期待されます。



きいめえさん

きいめえさん通信

第6号



除草作業開始！

いよいよ除草作業がはじまりました。除草隊のメンバーは、思い思いに柵の中を歩き回り、好物のツル性の植物から食べていく作戦のようです。




期間契約社員 労働条件通知書	
平成28年10月24日	
ヤギさん紀の川除草隊	船 隊
カゴ	ゴ メ
ウメ	シンディー
ボース	ホース
和歌山市上三毛1122-2 和歌山河川国道事務所 船戸出張所	
契約の期間：平成28年10月24日～12月24日	
就業の場所：岩出市宮 堤防の柵の中全域	
業務の内容：草刈り費用削減のためより多くの草を食べること。 全員で協力し好き嫌いせず食べること。 カゴはリーダーとして仲間を率いて業務の遂行に勤めること。	
就業時間：フレックスタイム制	
休憩時間：好きなときに好きなだけ。 おなかいっぱいとき、眠くなったときなど。	
報酬・手当：柵の中の草を食べ放題！！ 地域のみなさんとのふれあい。	
特記事項：健康維持と業務遂行のため、 <u>草や葉っぱであっても、人から食べ物を貰わない。</u>	

労働条件通知書の周知

シーズン1では、労働条件の特記事項に記載のある「草や葉っぱであっても、人から食べものを貰わない」に違反があったため、シーズン2でも労働条件通知書を発行し、遵守するよう周知徹底に努めます。今回も同様に、労働条件通知書を掲示しています。

【発行】
和歌山河川国道事務所
船戸出張所
☎ 073・477・1325



ふなトラ



ヤギさん紀の川除草隊 シーズン2 メンバー紹介

今回全員がニューフェイスで女の子です！
個性的な名前の子が多いシーズン2は、
ガールズパワーで頑張ります！
応援よろしくお願いします！

前のシンディーより
かわいいでしょ。



シンディー（♀）
トカラヤギ
ベージュの毛色



ボース（♀）
シバヤギ
角がなく坊主頭



リーダー カゴ（♀）
トカラヤギ
白黒の毛色



ウメ（♀）
シバヤギ
角があり白の毛色

近畿地方整備局では、**除草コストの削減**のための取り組みを**実施中！！**
堤防では点検のために年2回除草しています。この中で少しでもコスト削減するため、刈草の腐葉土化や刈草ロール化に取り組んでいます。この場所では**ヤギ除草**のフィールド実験中。

腐葉土や刈草ロールの無料配布もしてるよ^^

作業開始前の

柵内の状況

1回目の除草以降、放置されていた除草箇所は雑草が生い茂っています。


でも、この写真では少しわかりにくいですね。そこで！

草の丈を測ってみました！




ふなトラ Jr.


柵の増設等のため、一部除草済みの箇所はあるものの、草丈は法面で約100cm、小段の平らなところでは約160cmもあります。



柵内中央1
:約140cm



法面:約100cm



柵内中央2
:約160cm



柵内上流側:約160cm



柵内下流側からの草の様子

様子を見に来たカゴ。▲

除草面積はどれくらい？

はじめに、シーズン2の除草面積はシーズン1に比べて約4倍に広がったとお伝えしましたが、どれくらい広がかわかりますか？

シーズン1では約1000㎡、

*一般的なバスケットボールのコートなら約2面と少しです。

シーズン2はその約4倍の

約4000㎡、一般的な

バスケットボールのコートなら

約9面になります。

今は除草作業が始まったばかり

なので草丈も長く、除草隊全員を見つかるのも大変な広さです。

▲柵の上流側。中央付近に寝床となる小屋があります。

▲柵の下流側。上流側の小屋は見えません。



▲柵の上流側。柵の入り口付近に、労働条件通知書と除草隊の紹介写真を掲示しています。



わたしたちを見つけれらる？

*一般的なバスケットボールのコート 縦28m×横15m

ヤギ除草について

ヤギ除草とは、ヤギに草を食べてもらうことで堤防を

除草する、エコな除草法です。

コストの縮減(刈る手間や

処分の費用の削減)や、騒音や廃棄物・CO2の排出削減、癒やしの効果などが期待できます。そこで、ヤギ除草の効果を確認するため、前回に引き続き、試行(フィールド実験)しています。

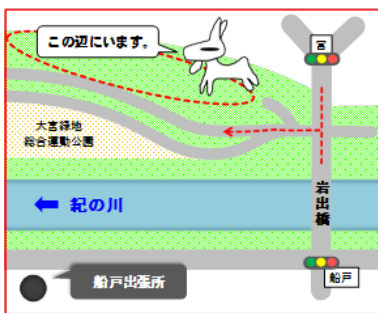


きいめえさん

お願い

ヤギを見に行くときは次のことに注意してください。

- エサを与えないでください
 - 人間の食べ物や紙を与えないでください
 - 柵の中に入らないでください
 - 柵を開けて逃がさないでください
 - 触らないでください
- ※防犯カメラ作動中です



▲ヤギのいる場所

岩出橋北詰の堤防を西に曲がって、少し進んだところで。

※自転車道路のため車は入れない箇所です。