

# 水ときらめき紀の川館に 団体の来館者がありました

流水調整課 H30.05.16

紀の川大堰の水ときらめき紀の川館に、**和歌山西ライオンズクラブ**の皆さんと**和歌山市立宮北小学校4年、5年生**の皆さんが見学に来られ、当事務所から流水調整課長他3名が対応しました。

元気いっぱいに来館してくれた児童の皆さん。お話しが始まると集中して聞きながら、たくさんの質問をしては一生懸命メモしている姿が見られました。

また、魚道観察室ではアユの遡上する姿を見て大歓声が響き、流れに逆らって泳ぐアユを見て、目をキラキラと輝かせていました。「日曜の雨のおかげで、アユが見れないかと思っていましたが、少しでも姿が見れて良かったです。また来年もよろしくお願ひします」とのお言葉を頂きました。

## 団体見学概要

日 時：平成30年5月15日(火) 9:30～11:30


会 場：水ときらめき紀の川館

参加人数：76名(児童56名、大人20名)


団体名：和歌山西ライオンズクラブ と  
和歌山市立宮北小学校4年生、5年生

## 1. 紀の川大堰概要説明

まずは、職員がスライドを用いて紀の川や紀の川大堰の仕組み・役割などを説明し、紀の川と紀の川大堰のことをクイズ形式で学びました。




## 3.館外の魚道見学




おおーい!!  
4年生~!!

魚道に向かって歩いていると、どこからか5年生のみんなの声が…。わかります？



階段式魚道を上から見た後は、階段を降りて魚道観察室へ行きました。遡上しているアユを見つけると「がんばれ、がんばれ！」と声をそろえて応援していました。



3階展望デッキにて、職員にたくさんの質問をする皆さん。

## 2.館内の見学

2階操作室前で職員の説明を聞いている様子。



床面の航空写真を用いての紀の川流域の話しを熱心に聞いている先生方と児童の皆さんの様子。



最後に少し自由時間を設けました。

パソコンコーナーでクイズを解いたり、展示している昆虫の標本を興味深く見ていたり、おのおの楽しんでいました。



## 質問・疑問

Q1. (魚道観察室にて) この窓から見える大きな機械はなんですか？

A1. 実は、紀の川大堰の階段式魚道には一部分上下に動くところがあるんです。地下に設置している大きな機械が、この窓から見えるようになっています。

Q2. (展望デッキにて) あの1~8までの数字が書いてるものは何？

A2. 「堰柱(せきちゅう)」といって、重いゲートを支える柱のようなものです。ガラス張りのところには、ゲートを持ち上げるためのワイヤーや、それを巻き上げる大きな機械が備えられています。