

3. 事業実施による環境の変化

3. 事業実施による環境の変化

3.1 川西市・猪名川町の観光入り込み

一庫ダム周辺地域には、能勢妙見山、能勢の郷、大阪府青少年野外活動センター等の観光施設がある。また、豊かな自然を活用したキャンプ場や野外活動施設が多く、ゴルフ場も3箇所あり、一庫ダム湖北部の川西市国崎付近にゴルフ場が立地している。

一庫ダム周辺地域の川西市及び猪名川町への観光入り込み客は下図のようであり、昭和62年度～平成20年までの22年間の経年変化としては増加傾向を示しており、昭和62年度の2,413千人から平成20年度の3,543千人へと約1.5倍へ増加している。

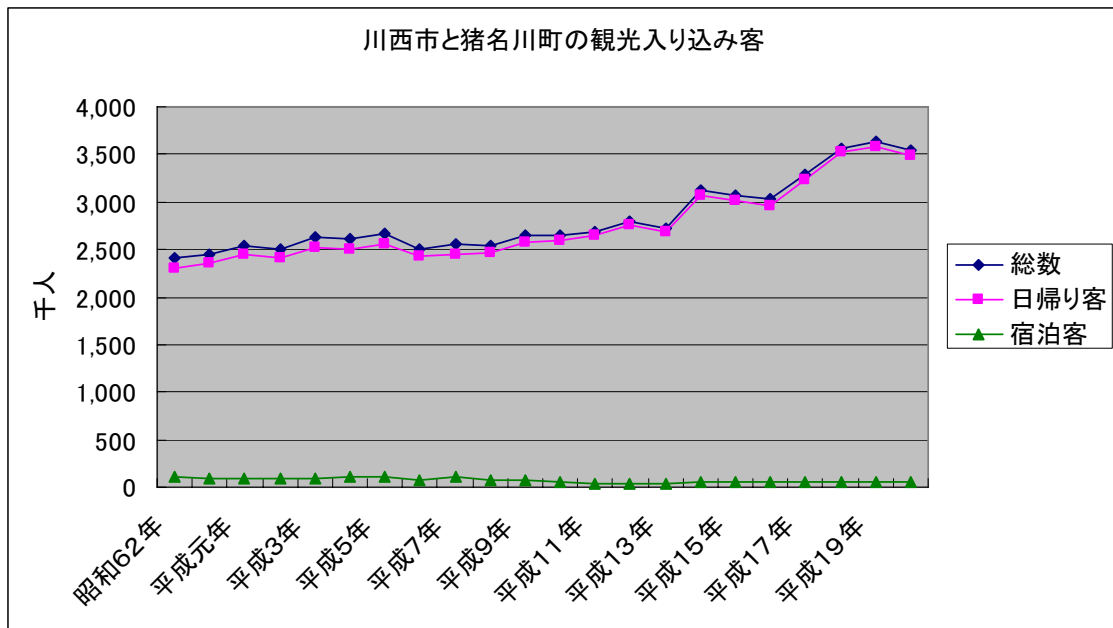


図 3.1.1 川西市と猪名川町の観光入り込み客の経年変化

表 3.1.1 川西市と猪名川町の観光入り込み客の状況

	合計(千人)			川西市(千人)			猪名川町(千人)		
	総数	日帰り客	宿泊客	総数	日帰り客	宿泊客	総数	日帰り客	宿泊客
昭和62年	2,413	2,309	104	1,853	1,839	14	560	470	90
昭和63年	2,449	2,352	97	1,902	1,885	17	547	467	80
平成元年	2,544	2,449	95	1,944	1,929	15	600	520	80
平成2年	2,497	2,403	94	1,897	1,883	14	600	520	80
平成3年	2,622	2,528	94	2,013	1,999	14	609	529	80
平成4年	2,618	2,508	110	1,987	1,972	15	631	536	95
平成5年	2,661	2,560	101	2,039	2,024	15	622	536	86
平成6年	2,509	2,429	80	1,938	1,927	11	571	502	69
平成7年	2,562	2,453	109	1,810	1,797	13	752	656	96
平成8年	2,544	2,466	78	1,971	1,961	10	573	505	68
平成9年	2,650	2,568	82	2,051	2,041	10	599	527	72
平成10年	2,654	2,593	61	2,097	2,092	5	557	501	56
平成11年	2,679	2,640	39	2,146	2,142	4	533	498	35
平成12年	2,796	2,756	40	2,239	2,235	4	557	521	36
平成13年	2,721	2,683	38	2,107	2,103	4	614	580	34
平成14年	3,121	3,067	54	2,163	2,159	4	958	908	50
平成15年	3,066	3,016	50	2,048	2,044	4	1,018	972	46
平成16年	3,029	2,966	63	2,009	2,005	4	1,020	961	59
平成17年	3,282	3,236	46	2,015	2,011	4	1,267	1,225	42
平成18年	3,566	3,516	50	2,096	2,092	4	1,470	1,424	46
平成19年	3,630	3,581	49	2,125	2,119	6	1,505	1,462	43
平成20年	3,543	3,496	47	1,995	1,990	5	1,548	1,506	42

川西市における観光入り込み客の状況は、図 2.2.2 に示すようであり、ほぼ横ばいの状況を示している。特に平成 12 年をピークにそれ移行は僅かながら減少傾向を示している。

一方、猪名川町では図 2.2.3 に示すように、平成 13 年から増加傾向を見せており、昭和 62 年の 560 千人に対して平成 20 年には 1,548 千人と約 2.8 倍となっている。こうした要因として、平成 12 年開設の道の駅「猪名川」の盛況や平成 17 年度から取り組まれてきた歴史街道整備による町内名所周りなどの観光効果が考えられる。この結果、川西市と猪名川町の全体では、近年においても増加傾向を示すこととなっている。

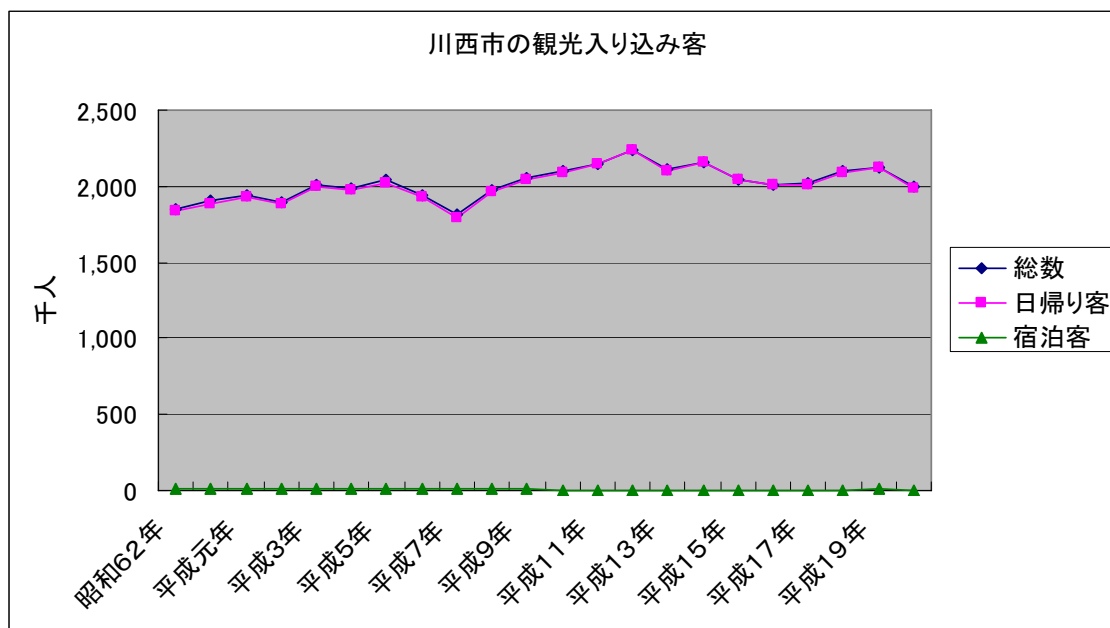


図 3.1.2 川西市の観光入り込み客の経年変化

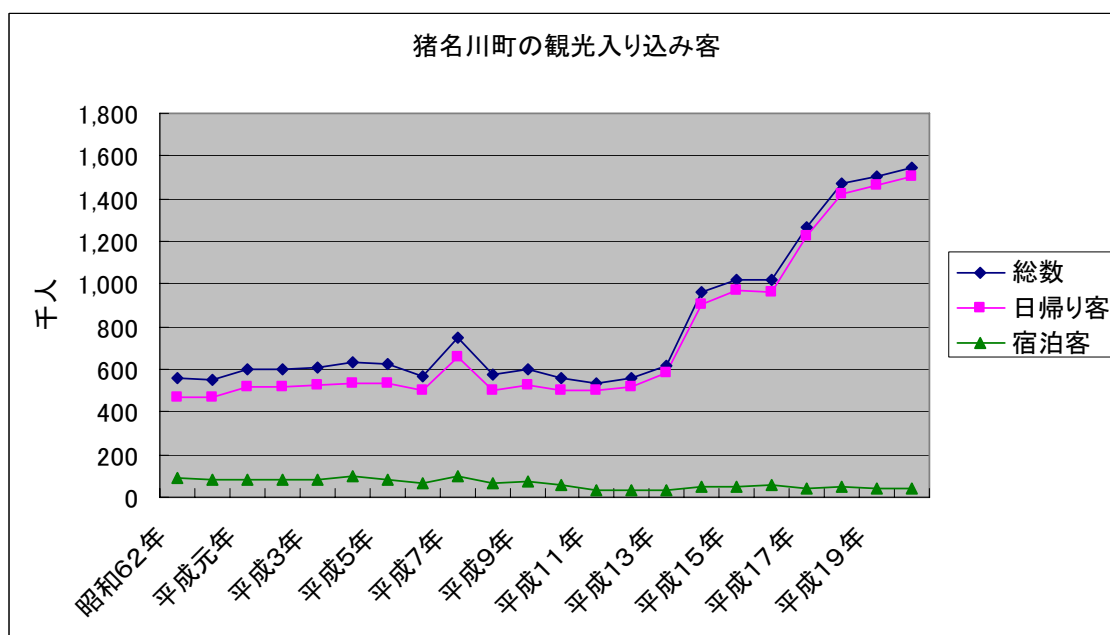


図 3.1.3 猪名川町の観光入り込み客の経年変化

3.2 一庫ダムのイベントへの参加状況

一庫ダムでは、下表に示すように「水源まつり」「一庫マラソン」「レガッタ大会」が開催されている。しかしながら、参加者数が少ない、道路などのダム湖活用環境整備事業の整備された施設と関係ない、等の理由から、ダム利用者数には含まないこととした。

なお、ダム見学者についてもダム見学のみならず、ダム湖周辺で何らかの利用を行っている」と推定し、既往のダム利用実態調査に含まれているものとする。

表 3.2.1 一庫ダムのイベント参加者数（単位：人）

水源まつり	H14	H15	H16
	41	不明	100

一庫マラソン	H11	H12	H13	H14	H15	H16	H17	H18	H19	H20	H21
	2,136	1,186	2,182	2,105	2,151	2,234	2,256	2,291	2,067	2,065	3,095

レガッタ大会	H15	H16	H17
	1,500	1,000	500

※1 一庫マラソン参加者数は申込ベースであり、当日(実際)の参加人数はこの数字より若干減る。

※2 H15、H16のレガッタ大会ではキャラクターショーを開催したため、参加人数が多い(H17は未開催)。