



No.5-1
近畿地方整備局
事業評価監視委員会
令和4年度第1回

紀の川直轄河川改修事業

【再評価】

令和4年6月
近畿地方整備局

新型コロナウイルス対策に伴う工事等の
一時中止によるコスト、工期への影響は
考慮していない

目次

はじめに

1. 紀の川の概要
2. 河川整備の概要
3. 事業の必要性等に関する視点
 - (1) 事業を巡る社会経済情勢等の変化
 - (2) 事業の投資効果
 - (3) 事業の進捗状況
4. 事業の進捗の見込みの視点
5. コスト縮減や代替案立案等の可能性の視点
6. 関係自治体の意見等
7. 対応方針（原案）

はじめに

今回、事業再評価を実施する理由

『再評価実施後、5年間が経過している事業』

■紀の川直轄河川改修事業は、平成29年度の事業再評価から5年が経過している事業である。



【前回評価時点(H29)からの主な変化】

■総便益の増加

- ・氾濫区域内の家屋資産額の増加(主に評価額の増加)
- ・「治水経済調査マニュアル(案)R2.4」の改定等に伴う変化
 - 従前の治水経済マニュアル(案)H17.4月策定以降、頻発する水害における被害実態等を踏まえて、家屋被害額や公共土木施設等被害額等の算定に用いる率等を改定。(河川事業の評価手法に関する研究会より)
- ・現在価値化基準年の違い等による増加(前回評価時点から5年が経過)

■総費用の増加

- ・物価上昇の影響による増加
- ・現在価値化基準年の違い等による増加(前回評価時点から5年が経過)

■B/Cの変化

- ・上記の要因によりB/Cが変化

1. 紀の川の概要(流域の概要)

近年改修を反映

○紀の川は、日本最多雨地帯の大台ヶ原を水源として、紀伊半島の中央部を貫流し、高見川、大和丹生川、紀伊丹生川、貴志川等を合わせ紀伊平野を経たのち、紀伊水道に注ぐ、幹川流路延長136km、流域面積1,750km²、流域内人口約65万人の一級河川である。

○上流部から中流部では古くから林業・農業が、下流部の和歌山市周辺の臨海工業地帯は重化学工業を含む商工業地帯で鉄鋼、化学、織物工業が盛んであり、和歌山市に流域内人口・資産の約半分が集中。

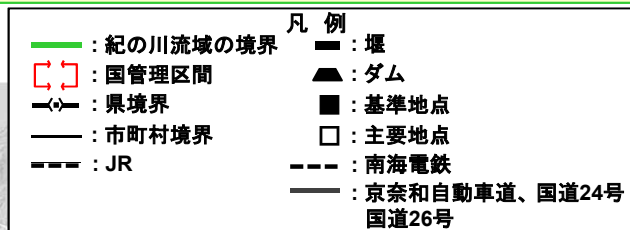
○中流部は、狭窄部に農業用の取水堰(岩出頭首工、藤崎頭首工、小田頭首工)が存在すると共に、堤防未整備箇所が多く存在。

○令和3年3月、岩出頭首工の狭窄部対策が完了。

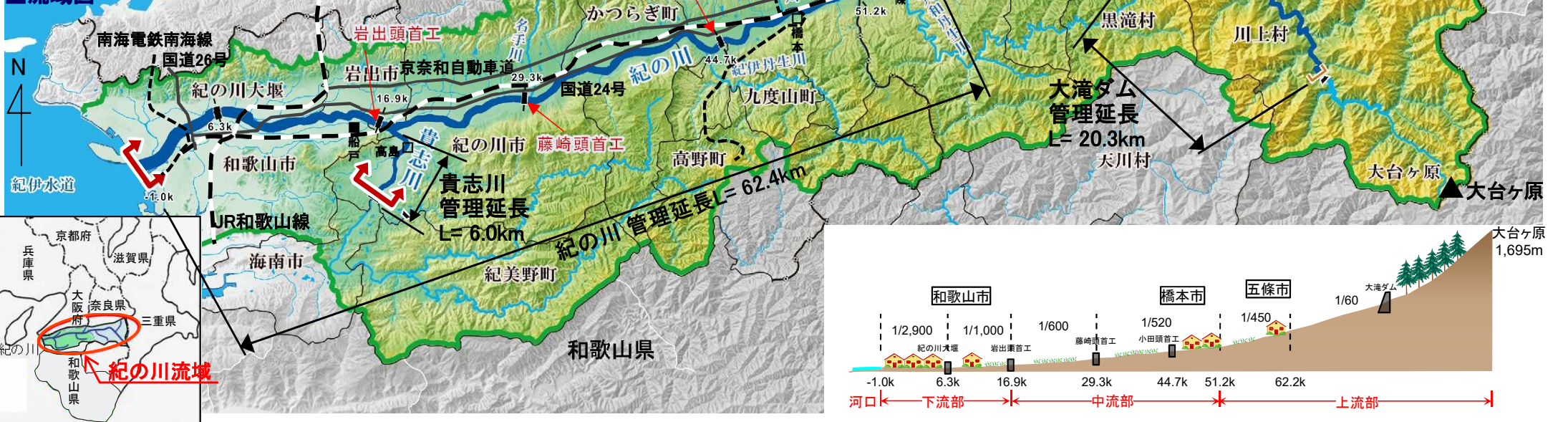
■下流部の状況



■中流部の状況(藤崎頭首工付近)



■流域図



1. 紀の川の概要(過去の災害実績)

近年洪水の実績を追加

- 昭和28年9月の台風13号、昭和34年9月の伊勢湾台風【戦後最大洪水(船戸地点^{ふなと}7,650m³/s)】による洪水により、紀の川市域、かつらぎ町域、橋本市域^{はしもと}で堤防が決壊し甚大な被害が発生
- 近年、平成23年9月(台風12号)、平成25年9月(台風18号)、平成29年10月(台風21号)でも、大きな浸水被害が発生

■既往洪水の概要

発生年月日	原因	洪水流量 (m ³ /s) 船戸地点	被害の状況
昭和28年9月25日	台風13号	7,360*	家屋全半壊1,546戸 床上浸水4,035戸 床下浸水7,473戸
昭和34年9月26日	伊勢湾台風	7,650*	家屋全半壊347戸 床上浸水3,180戸 床下浸水1,917戸
昭和40年9月17日	台風24号	4,866*	床上浸水398戸 床下浸水3,588戸
昭和47年9月17日	台風20号	5,876*	床上浸水22戸 床下浸水2,362戸
昭和57年8月2日	台風10号及び台風9号 くずれ低気圧	5,810	床上浸水91戸 床下浸水1,458戸
平成2年9月20日	台風19号	6,379	家屋全半壊8戸 床上浸水98戸 床下浸水202戸
平成23年9月4日	台風12号	5,140	浸水戸数103戸
平成25年9月16日	台風18号	5,472	床上浸水12戸 床下浸水39戸
平成29年10月23日	台風21号	6,062	家屋全半壊133戸 床上浸水403戸 床下浸水369戸

■昭和28年台風13号洪水 麻生津地区^{おうづ}の被害状況



溢水で大きく掘り取られた
県道海南九度山線麻生津～竜門間

- ・戦後2番目の流量が発生
- ・本川および貴志川の数ヶ所で破堤氾濫が発生。
- ・橋本市、岩出市、和歌山市などの紀の川中下流部で特に大きな被害が発生

■昭和34年伊勢湾台風洪水 和歌山市南海橋の被害状況



南海橋の被害状況

- ・戦後最大の流量が発生
- ・紀の川上流の大台ヶ原等の山岳地帯に降雨が集中し、本川の複数箇所で破堤氾濫と溢水氾濫が発生。
- ・紀の川上流部を中心に大きな被害が発生

■平成29年10月台風21号 紀の川市丸栖地区^{まるす}の被害状況



紀の川と貴志川の合流点付近の被害状況

- ・整備計画策定(平成24年12月)後、最大の流量が発生
- ・長時間にわたる降雨により本川及び貴志川の複数箇所で内水被害が発生。
- ・紀の川中下流部を中心に大きな被害が発生

2. 河川整備の概要(治水計画の経緯)

近年洪水の実績を追加

- 大正6年の大洪水を契機に紀の川改修計画を策定
- 昭和40年に紀の川水系工事実施基本計画を策定
- 平成9年の河川法改正を契機に、平成17年11月に紀の川水系河川整備基本方針を策定
- 平成24年12月に今後概ね30年間の河川整備の内容を定めた紀の川水系河川整備計画を策定

■治水計画の経緯

大正12年 紀の川改修計画策定

- ・昭和28年9月 台風13号 7,360m³/s

昭和29年 紀の川改修計画改定

- ・昭和34年9月 伊勢湾台風 7,650m³/s

昭和35年 紀の川修正総体計画策定

昭和40年 紀の川水系工事実施基本計画策定

計画高水流量 6,100m³/s

- ・昭和40年9月 台風24号 4,866m³/s
- ・昭和47年9月 台風20号 5,876m³/s

昭和49年 紀の川水系工事実施基本計画改定

基本高水流量 16,000m³/s

計画高水流量 12,000m³/s

- ・昭和57年8月 台風10号・9号くずれ低気圧 5,810m³/s
- ・平成2年9月 台風19号 6,379m³/s

平成6年 紀の川水系工事実施基本計画部分改定

平成17年11月 紀の川水系河川整備基本方針策定

基本高水流量 16,000m³/s

計画高水流量 12,000m³/s

(計画規模1/150)

- ・平成22年 紀の川大堰完成
- ・平成23年9月 台風12号 5,140m³/s

平成24年12月 紀の川水系河川整備計画策定

整備計画目標流量 8,500m³/s

- ・平成25年3月 大滝ダム完成
- ・平成25年9月 台風18号 5,472m³/s
- ・平成29年10月 台風21号 6,062m³/s

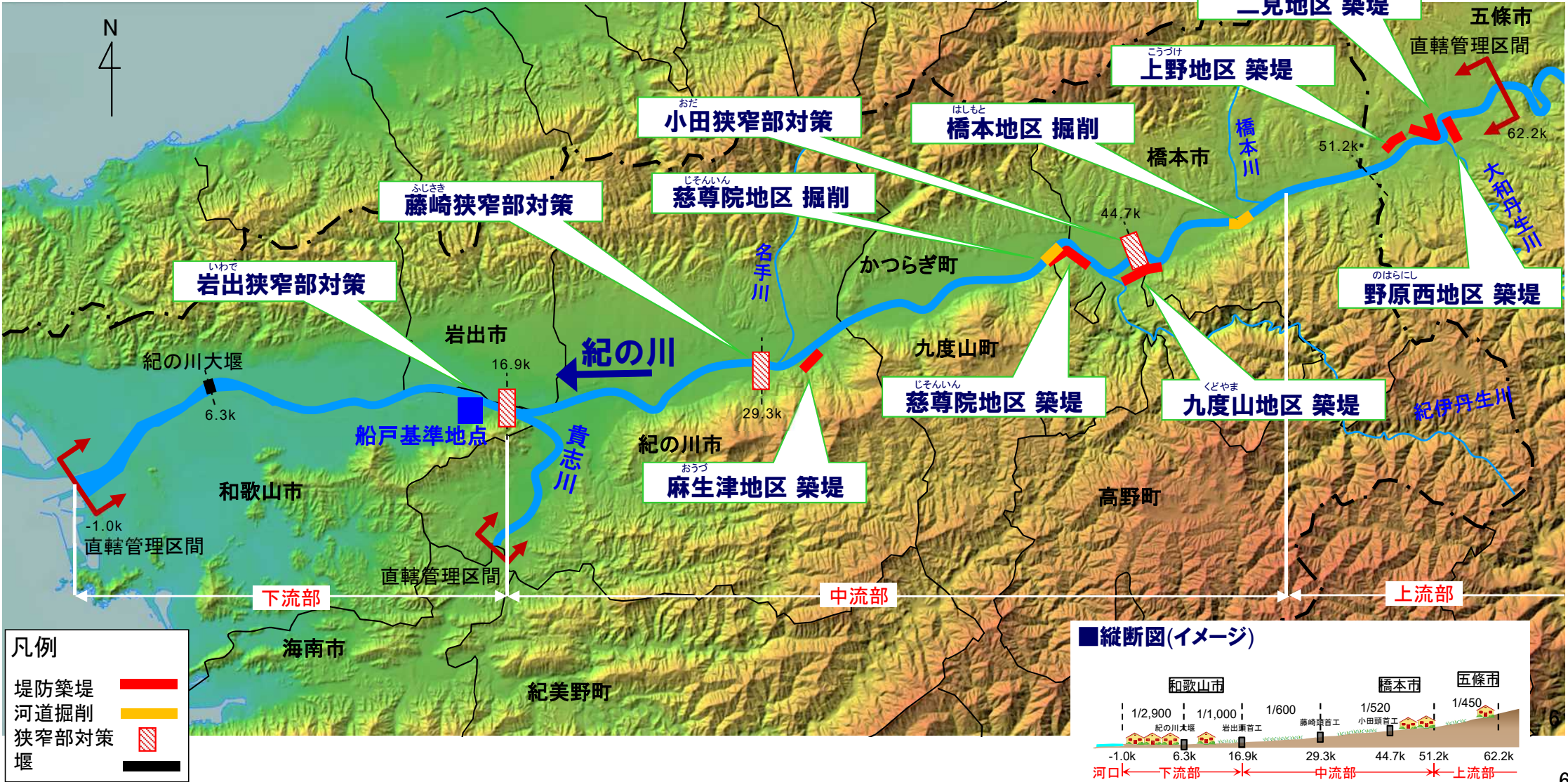
※ 流量表記はいずれも船戸地点

2. 河川整備の概要(河川整備計画の主な事業内容)

平成29年度事業評価監視委員会からの変更なし

- 平成24年12月に策定した紀の川水系河川整備計画に定める河川整備により、戦後最大洪水である昭和34年9月洪水(伊勢湾台風)(船戸基準点8,500m³/s)を安全に流下させるため、河川整備を実施し、流下能力を確保する。
- 紀の川中上流部では、点在する堤防未整備箇所、土砂堆積等による流下能力不足箇所の対策、農業用の取水堰(岩出頭首工、藤崎頭首工、小田頭首工)の存在を踏まえ、狭窄部対策を実施し浸水被害を軽減する。

事業内容



2. 河川整備の概要(実施スケジュール)

事業進捗によるスケジュールの見直し

○これまでの河川改修

- ・資産が集中している紀の川下流部の治水上のネック箇所であった岩出地区での狭窄部の水位低下対策を実施
- ・無堤区間で治水安全度の低い慈尊院地区の河道掘削を実施
- ・治水安全度が低い中上流部の浸水被害を軽減させるために、九度山地区・二見地区・野原西地区について築堤(暫定堤)を継続

○当面の河川改修

- ・中流部の狭窄部である藤崎地区について、河道拡幅および掘削を実施するとともに、狭窄部の中で最上流の小田狭窄部に着手
- ・中流部の無堤区間である麻生津地区・慈尊院地区で築堤を実施するとともに、上流部の無堤区間である上野地区・二見地区で築堤(暫定堤)を実施

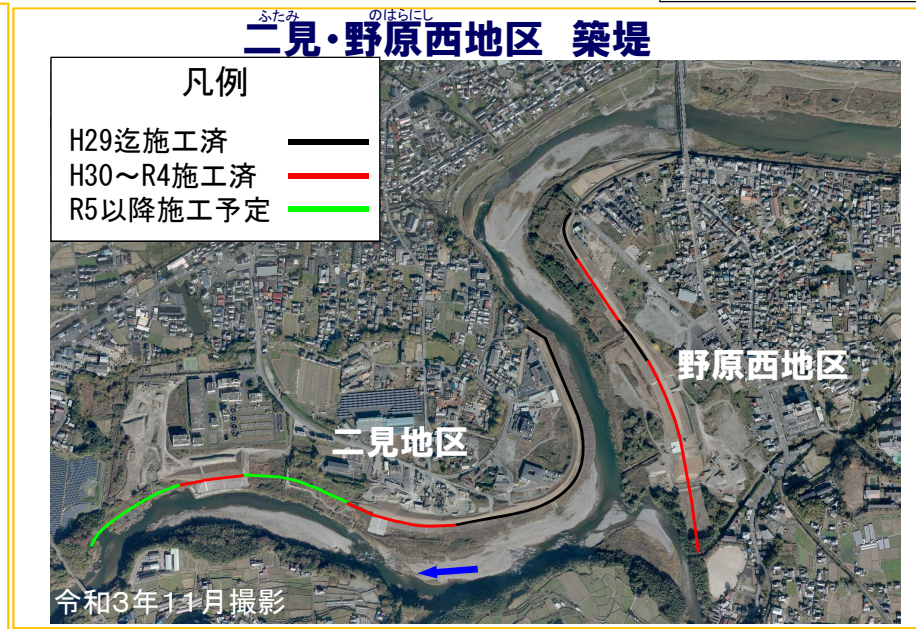
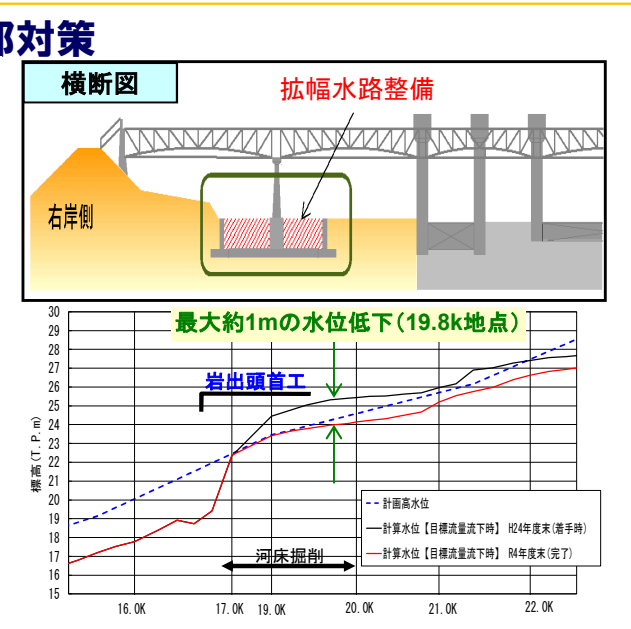
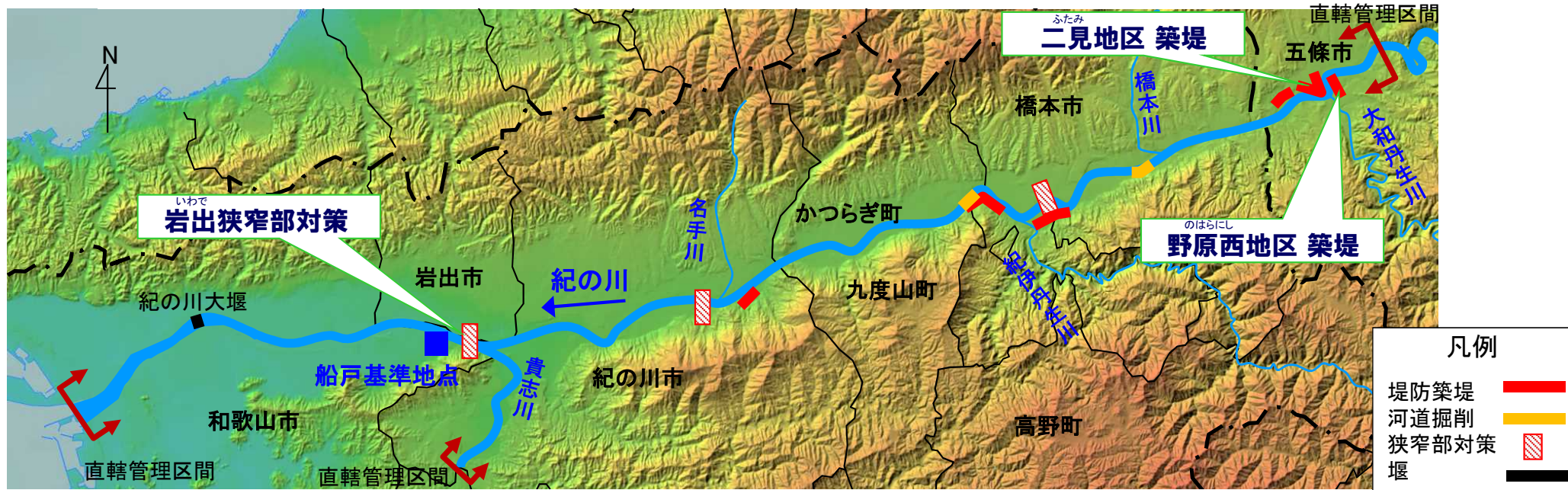
○その後の河川改修

- ・藤崎地区および小田地区の狭窄部の水位低下対策を完了させるとともに、橋本地区の河道掘削を実施
- ・中下流部の整備完了を踏まえ、築堤(暫定堤)について完成堤防高までの嵩上げを実施

対策内容	地区名	これまで (H24~R4)	当面 (R5~R9)	その後 (R10~R16)
狭窄部の 水位低下対策	岩出 藤崎 小田	岩出狭窄部	藤崎狭窄部	小田狭窄部
堤防未整備箇所の築堤等 による家屋等を守る対策	麻生津 慈尊院 上野		麻生津完成堤 慈尊院完成堤 上野(暫定堤)	上野完成堤
堤防未整備箇所の築堤等 による家屋等を守る対策 (背後地の人口・資産等の 集積により優先度高)	九度山 二見 野原西	九度山完成堤 二見・野原西(暫定堤)		二見・野原西 完成堤
河道掘削	橋本 慈尊院	慈尊院		橋本

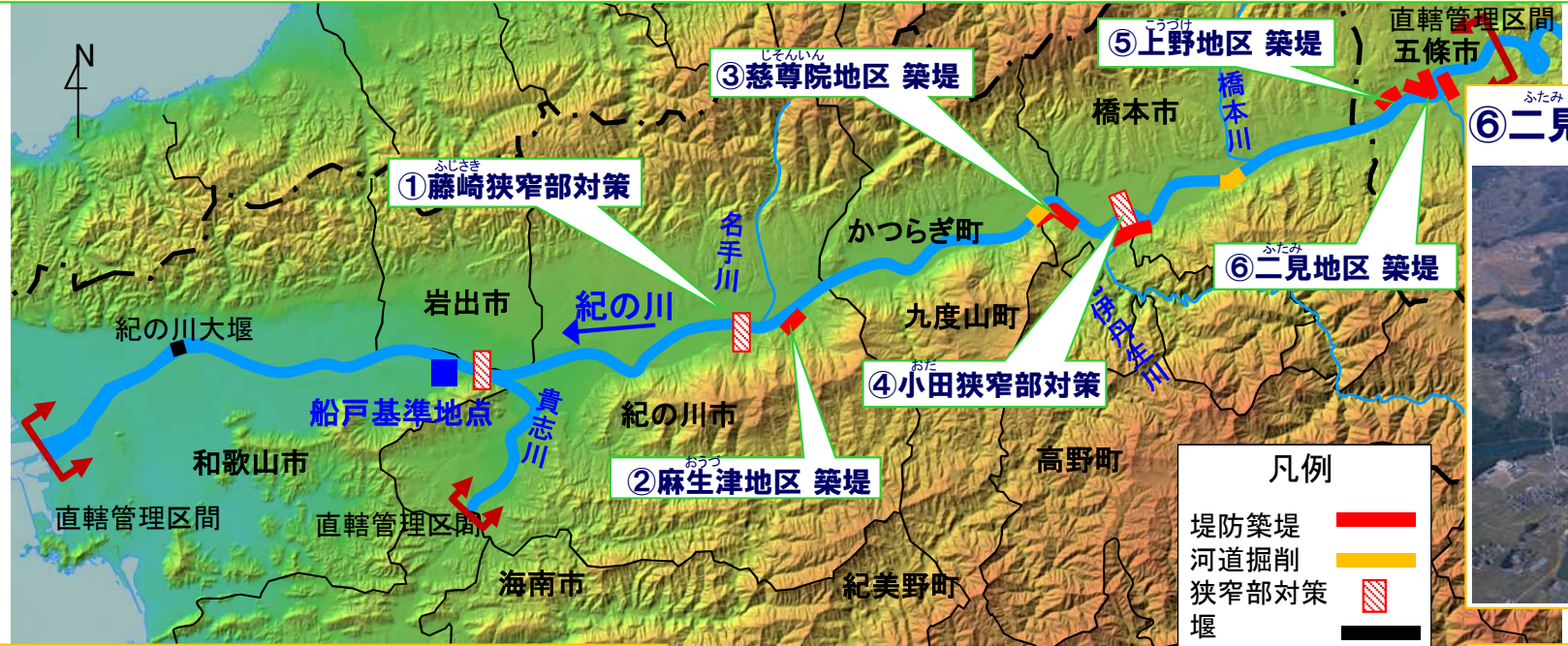
2. 河川整備の概要(前回事業評価(平成29年度)以降に実施した主な整備内容)

- 前回事業評価(平成29年)以降、岩出地区狭窄部の水位低下対策が令和2年度末に完了
- 二見・野原西地区において築堤(暫定堤)を延伸



2. 河川整備の概要(当面の整備内容)

- 中流部の狭窄部である藤崎地区について、河道拡幅および掘削を実施
- 中流部の無堤区間である麻生津地区・慈尊院地区で築堤を実施するとともに、上流部の無堤区間である上野地区・二見地区で築堤(暫定堤)を実施
- 狭窄部の中で最上流の小田狭窄部対策に着手



3. 事業の必要性等に関する視点

1) 事業を巡る社会経済情勢等の変化

【災害発生時の影響】

○紀の川の現況では、基本方針規模(1/150)の降雨が生じた場合、堤防の決壊等により7,730haが浸水し、浸水家屋は79,460戸、被害額は30,070億円と推定

【災害発生時の危険度】

○平成21年以降で、氾濫注意水位を4回超過。特に、下流部には資産が集中しており、ひとたび氾濫すれば甚大な被害が発生

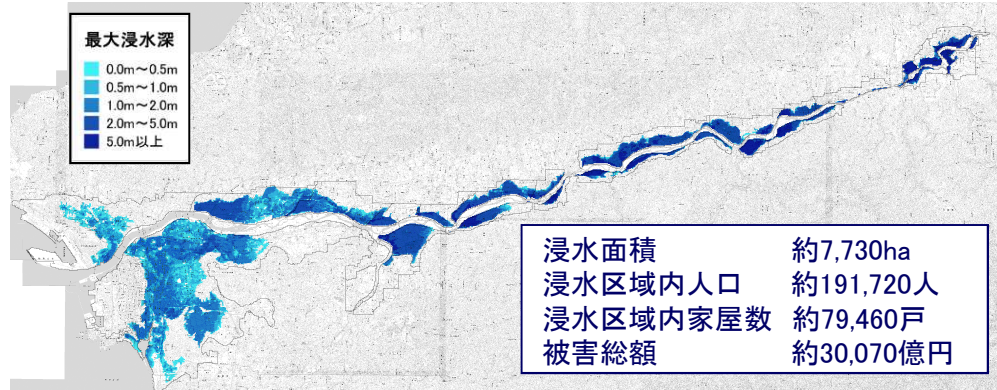
【紀の川における浸水対策検討会】

○平成29年10月台風21号洪水を受け、浸水被害についての情報共有を図るとともに、今後の浸水対策に関して関係市町・県及び国が議論し、効果的かつ効率的な整備につなげることを目的として設立

○令和2年度開催の第5回検討会で浸水対策(案)のとりまとめを実施

■現況河道(令和4年度末)における氾濫想定(基本方針規模洪水1/150の降雨)

※1/150規模降雨に対する氾濫解析結果

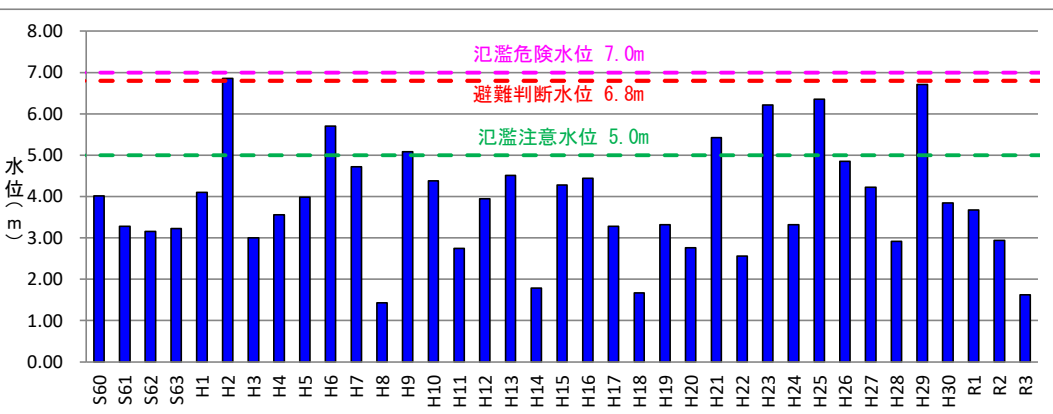


■紀の川における浸水対策検討会の状況



紀の川における浸水対策検討会開催状況(令和2年度)

■船戸地点における年最高水位



(構成)

和歌山市 岩出市 紀の川市 かつらぎ町 九度山町 橋本市 五條市
和歌山県 奈良県 近畿農政局 近畿地方整備局

(主な議事内容)

- ・沿川市町での浸水被害と対策の現状
- ・平成29年台風21号における浸水発生要因
- ・平成29年台風21号を踏まえた紀の川における浸水対策(案)
- ・紀の川流域治水プロジェクト 等

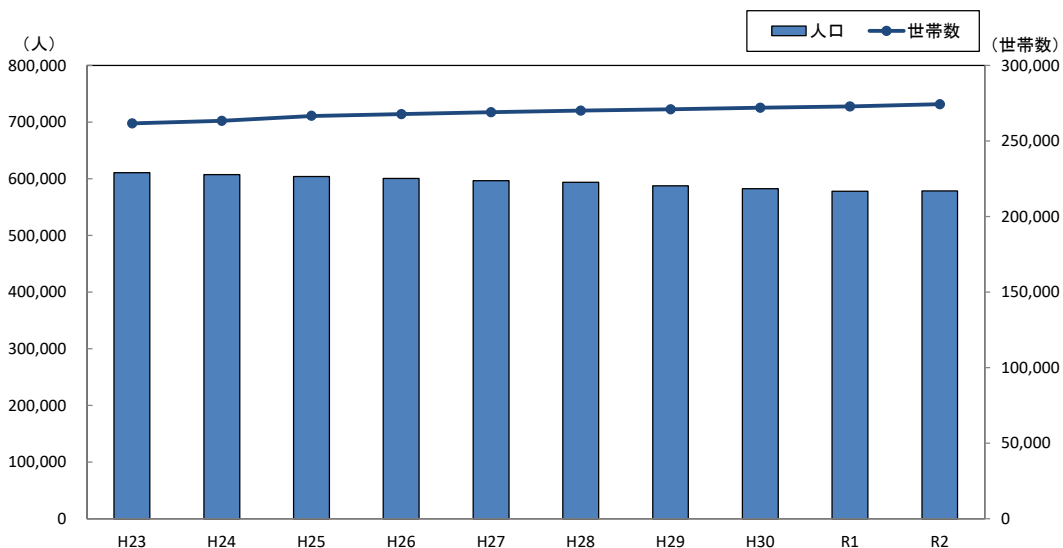
3. 事業の必要性等に関する視点

1) 事業を巡る社会経済情勢等の変化

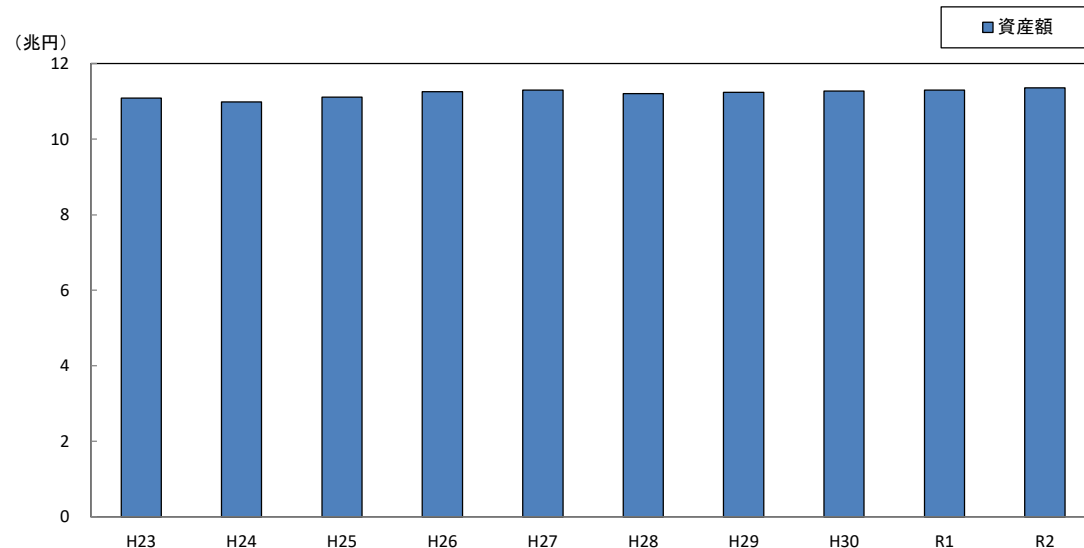
【地域の開発状況】

○紀の川の氾濫原を含む沿川市町村の直近約10年での総人口はやや減少ながら、総世帯数及び総資産額はやや増加しているものの、社会情勢に大きな変化はない。

■紀の川沿川の市町村の総人口・総世帯数



■紀の川沿川の市町村の総資産額



	H23	R2	増減
総人口 (人)	610,484	578,007	5.3%減
総世帯数 (世帯)	261,637	274,254	4.8%増

	H23	R2	増減
総資産額 (億円)	11,100	11,400	2.7%増

※1 想定はん濫区域を含む市町: 和歌山市、紀の川市、岩出市、かつらぎ町、九度山町、橋本市、五條市

※2 出典: 住民基本台帳、各自治体の統計書、経済センサス、国勢調査、農林水産省耕地及び作付面積統計、治水経済調査マニュアル(案)各種資産評価単価及びデフレーター

3. 事業の必要性等に関する視点

- 気候変動の影響や社会状況の変化などを踏まえ、河川の流域のあらゆる関係者が協働して流域全体で行う治水対策、「流域治水」への転換。
- 治水計画を「気候変動による降雨量の増加などを考慮したもの」に見直し、集水域と河川区域のみならず、氾濫域も含めて一つの流域として捉え、地域の特性に応じ、①氾濫をできるだけ防ぐ、減らす対策、②被害対象を減少させるための対策、③被害の軽減、早期復旧・復興のための対策をハード・ソフト一体で多層的に進める。

① 氾濫をできるだけ防ぐ・減らすための対策

雨水貯留機能の拡大 集水域
 [国・市、企業、住民]
 雨水貯留浸透施設の整備、
 ため池等の治水利用

流水の貯留 河川区域
 [国・県・市・利水者]
 治水ダム建設・再生、
 利水ダム等において貯留水を
 事前に放流し洪水調節に活用
 [国・県・市]
 土地利用と一体となった遊水
 機能の向上

持続可能な河道の流下能力の維持・向上
 [国・県・市]
 河床掘削、引堤、砂防堰堤、
 雨水排水施設等の整備

氾濫水を減らす
 [国・県]
 「粘り強い堤防」を目指した
 堤防強化等

② 被害対象を減少させるための対策

**リスクの低いエリアへ誘導／
住まい方の工夫** 氾濫域
 [国・市、企業、住民]
 土地利用規制、誘導、移転促進、
 不動産取引時の水害リスク情報提供、
 金融による誘導の検討

浸水範囲を減らす
 [国・県・市]
 二線堤の整備、
 自然堤防の保全



③ 被害の軽減、早期復旧・復興のための対策

土地のリスク情報の充実 氾濫域
 [国・県]
 水害リスク情報の空白地帯解消、
 多段型水害リスク情報を発信

避難体制を強化する
 [国・県・市]
 長期予測の技術開発、
 リアルタイム浸水・決壊把握

経済被害の最小化
 [企業、住民]
 工場や建築物の浸水対策、
 BCPの策定

住まい方の工夫
 [企業、住民]
 不動産取引時の水害リスク情報
 提供、金融商品を通じた浸水対
 策の促進

被災自治体の支援体制充実
 [国・企業]
 官民連携によるTEC-FORCEの
 体制強化

氾濫水を早く排除する
 [国・県・市等]
 排水門等の整備、排水強化

3. 事業の必要性等に関する視点

1) 事業を巡る社会経済情勢等の変化 (流域治水の推進)

紀の川水系流域治水プロジェクト【位置図】

～本州最多雨地帯下流の狭窄部（岩出・藤崎・小田）の解消をはじめとする一体的な豪雨対策の推進～

○令和元年東日本台風では、各地で戦後最大を超える洪水により甚大な被害が発生したことを踏まえ、紀の川水系においても流域における浸水被害を軽減するための事前防災対策を進める必要があり、紀の川本川においては治水上弊害となっている狭窄部の対策などを行うことで、戦後最大の被害をもたらした昭和34年洪水（伊勢湾台風）と同規模の洪水氾濫による浸水被害を防止するとともに、支川の改修や内水被害対策、流出抑制対策を行うなど、国、県、関係市町村が一体となって浸水被害の軽減を図る。



3. 事業の必要性等に関する視点

- 紀の川の現況では、河川整備計画規模(S34規模洪水)の降雨が発生し、堤防が決壊した場合、約863haが浸水し、浸水家屋は2,632戸、被害額は約1,331億円と推測される。
- 河川整備計画において予定している事業を実施することにより、治水安全度が向上し、被害が解消する。

■事業実施による浸水被害軽減効果(河川整備計画規模の降雨が生じた場合)



浸水面積	約863ha
浸水区域内人口	7,352人
浸水区域内家屋数	2,632戸
被害総額	約1,331億円

浸水面積	0ha	被害解消
浸水区域内人口	0人	
浸水区域内家屋数	0戸	
被害総額	0億円	

3. 事業の必要性等に関する視点

○治水経済調査マニュアル(案)(令和2年4月 水管理・国土保全局)に基づき算出した紀の川水系の「事業全体」、「残事業費」の費用便益比は以下のとおり。

■費用対効果分析結果

		事業全体	残事業費
■便益(B)	①便益	3,929億円	514億円
	②残存価値	2億円	1億円
	総便益(①+②)	3,931億円	515億円
■費用(C)	③建設費	712億円	170億円
	④維持管理費	296億円	82億円
	総費用(③+④)	1,008億円	252億円
■費用便益比(B/C)		3.9	2.0

※便益・費用は、現在価値化した値である。

※便益・費用の合計値は、表示桁数の関係で計算値と一致しないことがある。

■算出条件等

評価基準年：令和4年度

施設完成後の評価期間：50年

建設費： 637億円（残事業費： 209億円）（当面の整備：112億円）

維持管理費： 551億円（残事業費： 225億円）（当面の整備：267億円）

3. 事業の必要性等に関する視点

○前回の事業再評価(平成29年度)と今回の事業再評価(令和4年度)における費用便益比(B/C)の差の要因は、以下のとおり。

総便益(B); 氾濫区域内の家屋資産額の増加、マニュアルの変更及び現在価値化基準年の違い等により、総便益が増加
 総費用(C); 物価の上昇・現在価値化基準年の違い等により、総費用が増加

■ 費用対効果の分析(前回との比較)

項目	平成29年度 再評価	令和4年度 再評価	主な要因
B/C	4.7	3.9	下記の総便益・総費用の関係による
総便益 (B)	3,497億円 [11,970億円]	3,931億円 [9,912億円]	<ul style="list-style-type: none"> ・氾濫区域内の家屋資産額が増加(評価額の増) 約216億円増 ・マニュアルの変更(公共土木被害額の算出方法変更により約740億円減、一般資産被害額の算出方法変更により138億円増、間接被害額の算出方法変更により120億円増)による減少 482億円減 ・現在価値化基準年の違い等による増加 約700億円増
総費用 (C)	748億円 [1,095億円]	1,008億円 [1,188億円]	<ul style="list-style-type: none"> ・物価上昇の影響による増加 約82億円増 ・現在価値化基準年の違い等による増加 約178億円増

[]:現在価値化前

3. 事業の必要性等に関する視点

2)事業の投資効果(貨幣換算が困難な指標による効果)

- 貨幣換算が困難な効果等は費用対効果分析に加えていないが、水害被害指標分析の手引きに準じて河川整備による人的被害等の軽減効果を算定。
- 河川整備計画目標規模の降雨による洪水が発生した場合、直轄管理区間内の最大孤立者数は約3,400人(避難率40%)、ガスの機能停止による影響人口は約3,200人と想定されるが、事業の実施により、最大孤立者数は約3,400人減少、ガスの機能停止による影響人口は約3,200人減少。

■ 最大孤立者数

(最大孤立者数に係る浸水区分、河川整備計画目標規模の降雨)

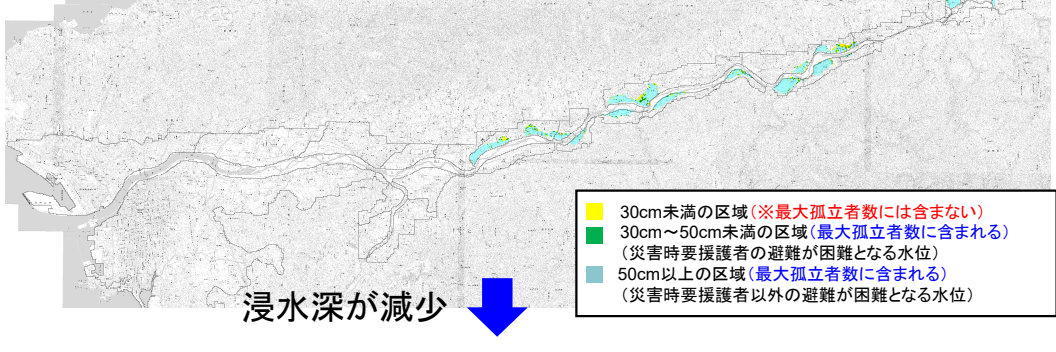
		現況	整備後	事業の投資効果
最大孤立者数	避難率0%	5,725人	0人	5,725人減
	避難率40%	3,435人	0人	3,435人減
	避難率80%	1,145人	0人	1,145人減

■ ライフラインの機能停止による影響人口

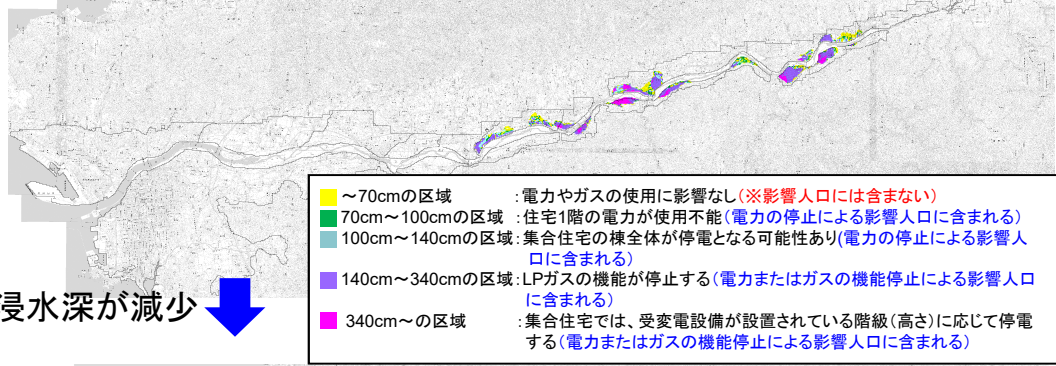
(ライフラインの機能停止による影響人口に係る浸水区分、河川整備計画目標規模の降雨)

	現況	整備後	事業の投資効果
電力の停止による影響人口	4,631人	0人	4,631人減
ガスの機能停止による影響人口	3,196人	0人	3,196人減

現況河道(令和4年度末)における氾濫想定(河川整備計画規模の降雨)



現況河道(令和4年度末)における氾濫想定(河川整備計画規模の降雨)



河川整備計画において予定の事業を実施した後の氾濫想定



河川整備計画において予定の事業を実施した後の氾濫想定



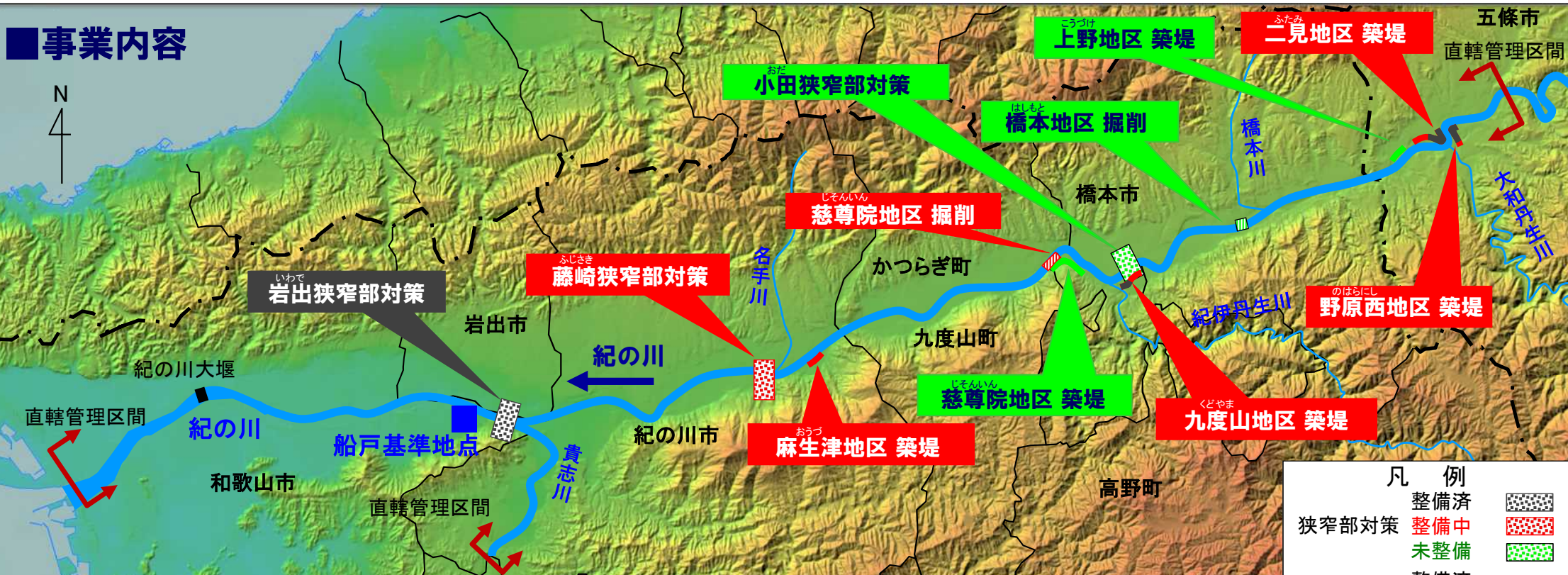
【事業の進捗状況】

○無堤箇所での堤防整備延長は、令和4年度末時点で35%実施済み。


【事業進捗の見込みの視点】

○今後は、中流部の狭窄部である藤崎地区の水位低下対策を進めるとともに、無堤箇所の堤防整備を順次実施する。その後、小田地区の狭窄部の水位低下対策や堤防整備・河道掘削を順次実施する。

事業内容

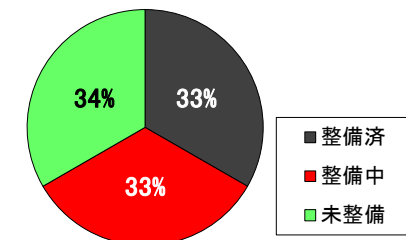


堤防整備延長

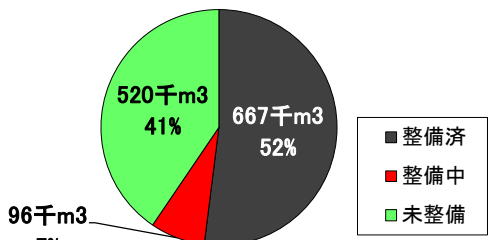


整備予定区間に対する延長の割合

狭窄部対策(河道掘削含む)



河道掘削



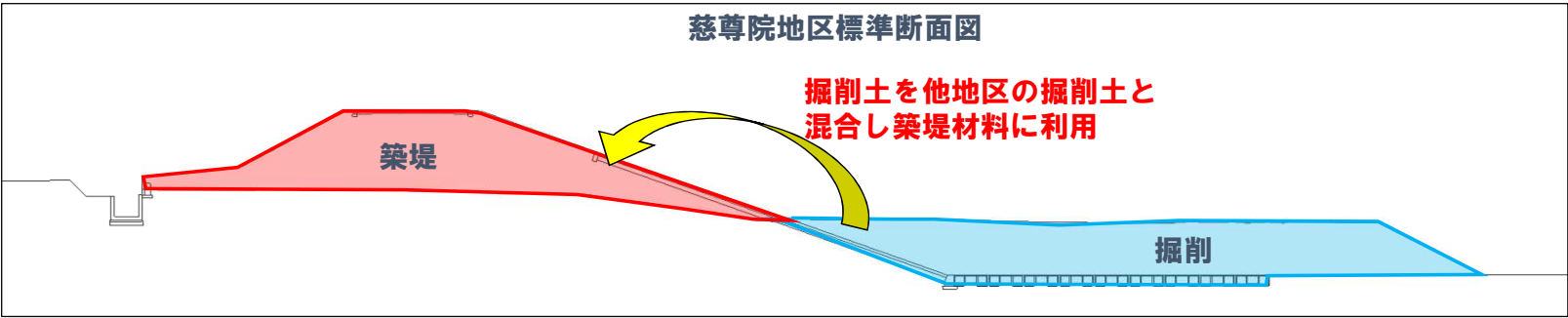
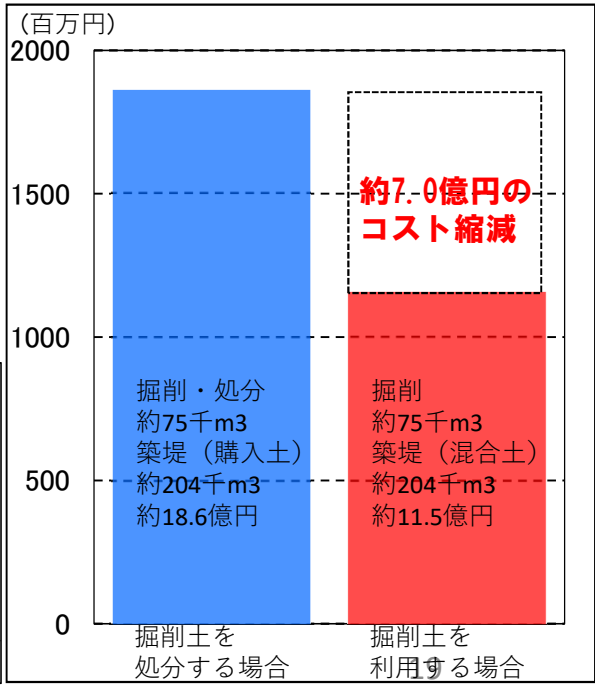
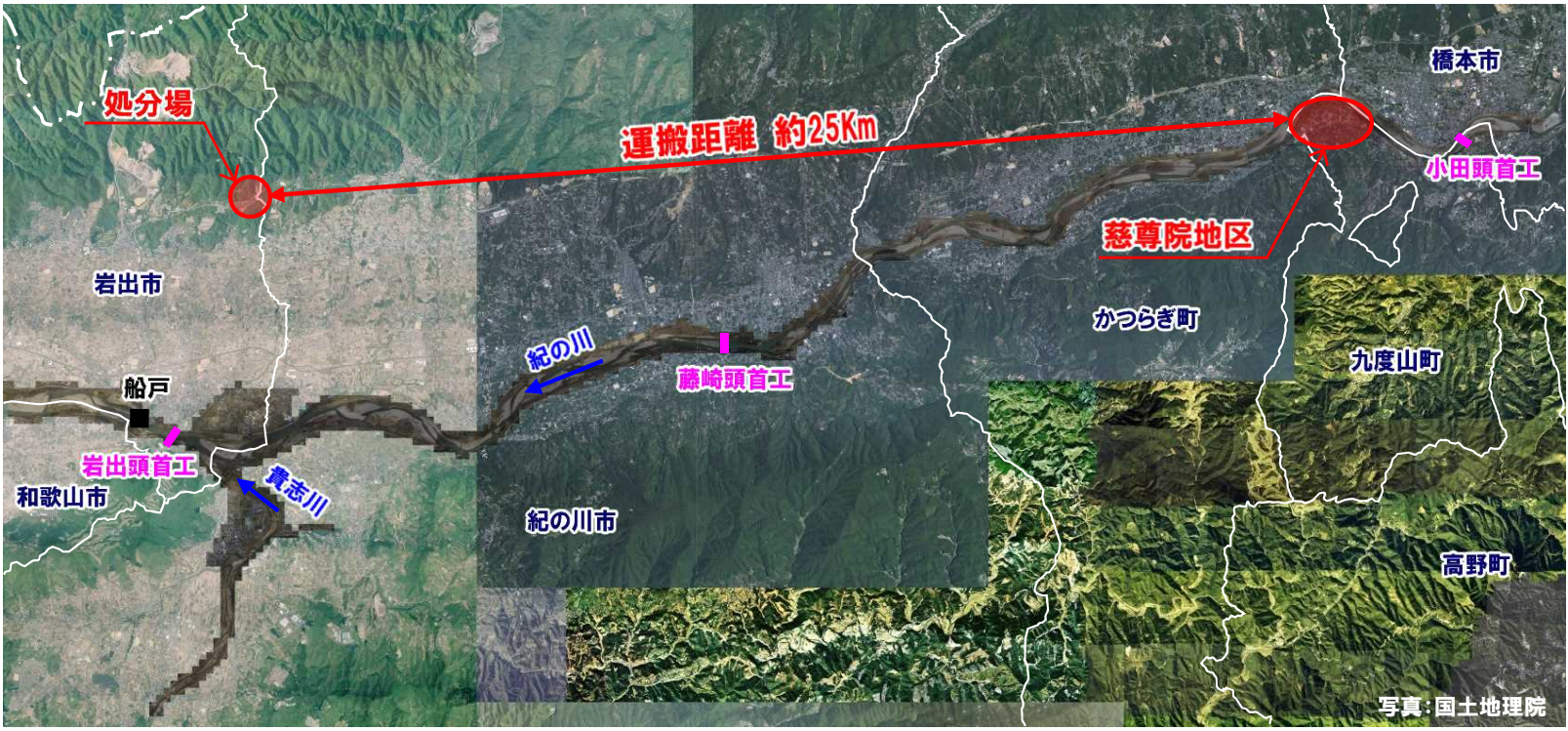
凡例

狭窄部対策	整備済	
	整備中	
	未整備	
堤防築堤	整備済	
	整備中	
	未整備	
河道掘削	整備済	
	整備中	
	未整備	

5. コスト縮減や代替案立案等の可能性の視点(コスト縮減)

【コスト縮減の可能性】

○慈尊院地区の掘削土は、砂分が多く粒度が築堤材料の適正範囲内に収まらないため、他工事への流用ができず有料処分を行う必要がある。他地区の掘削土を混合することで築堤材料の適正範囲内に収まり、掘削土の処分費を削減しコスト縮減を図る。



6. 自治体の意見等

◆奈良県◆（令和4年5月31日付 河整第57号）

今回、意見照会のありました紀の川直轄河川改修事業は、流域住民の安全・安心を確保するために重要な事業であり、事業の継続をお願いします。

奈良県内の野原西地区・二見地区・上野地区の事業については、洪水による浸水被害等の災害を防止するため、早期完成に努められるようお願いいたします。

なお、事業の実施にあたっては、まちづくり基本計画等に基づく河川空間の有効活用についても連携をお願いします。

また、コスト縮減に留意しつつ、計画的・効率的に実施されるようお願いいたします。

以上のことから、紀の川直轄河川改修事業の継続が妥当と考えます。

◆和歌山県◆（令和4年6月1日付 県総第05190001号）

紀の川直轄河川改修事業は、流域住民の安全、安心を確保するために重要な事業であり、対応方針（原案）のとおり事業継続が妥当と考えます。

なお、狭窄部対策や堤防未整備箇所解消など、河川整備計画に基づく事業の更なる推進をお願いします。また、事業実施にあたっては、より一層のコスト縮減に努め一日も早い完成をお願いします。

7. 対応方針（原案）

対応方針（原案）

前回の再評価以降も事業の必要性は変わっていないことから、引き続き「事業を継続」することが妥当である。



No.5-2
近畿地方整備局
事業評価監視委員会
令和4年度第1回

紀の川直轄河川改修事業

【平成29年度第3回事業評価監視委員会に
おける費用便益分析の訂正について】

令和4年6月
近畿地方整備局

平成29年度紀の川事業再評価におけるB/C算出について

- 河川事業における費用便益比は、事業実施前後の氾濫シミュレーションに基づく被害額軽減額から算出。
- H29紀の川事業再評価では、**事業実施後の一部氾濫ブロックの浸水被害額を計上しておらず**、事業実施による効果を過大に算出していたことが判明。
- B/Cを算出し直した結果、B/Cが1程度低下する。

■費用対効果分析結果比較

		事業全体		残事業	
		訂正前	訂正後	訂正前	訂正後
■ 便益 (B)	① 便益	4,268億円	3,495億円	3,803億円	3,030億円
	② 残存価値	2億円	2億円	2億円	2億円
	総便益 (①+②)	4,270億円	3,497億円	3,805億円	3,032億円
■ 費用 (C)	③ 建設費	539億円	539億円	326億円	326億円
	④ 維持管理費	209億円	209億円	123億円	123億円
	総費用 (③+④)	748億円	748億円	449億円	449億円
■ 費用便益比 (B/C)		5.7	4.7	8.5	6.8

平成29年度紀の川事業再評価におけるB/C算出について

【訂正内容】

事業実施後・流量規模1/50のBL16ブロックについて被害額が計上されていない。

訂正前

様式-3 被害額 (H50末河道) 水系名: 紀の川 河川名: 紀の川 流量規模: 1/50 (単位: 百万円)

氾濫 ブロック	一般資産被害額								農作物被害額			公共土木 施設等被 害額	営業停 止損失	家屋における 応急対策費用			事業所に おける 応急対策費 用	その他の 間接被害	小計	合計	備考
	家屋	家庭用 品	事業所資産		農漁家資産		小計	水稻	畑作物	小計	清掃労 働対価			代替活 動等	小計						
			償却	在庫	償却	在庫															
1	BL4	758.9	239.9	213.2	50.4	3.2	1.4	1,267.0	1.3	0.0	1.3	2,146.4	24.6	10.5	8.2	18.7	18.5	0.0	61.8	3,476.5	
2	BL5	10,453.1	4,107.9	1,068.5	469.2	12.7	4.9	16,116.3	0.6	5.1	5.7	27,300.9	376.8	186.9	119.1	306.0	391.3	0.0	1,074.1	44,497.0	
3	BL1-2	20,232.5	7,718.8	2,535.1	953.9	16.4	6.6	31,463.3	2.0	5.1	7.1	53,298.8	808.7	343.8	243.9	587.7	803.8	0.0	2,200.2	86,969.4	
4	BL1-1	7,896.7	2,138.0	738.9	348.8	10.6	4.1	11,137.1	1.0	0.0	1.0	18,866.1	233.5	96.3	66.1	162.4	216.4	0.0	612.3	30,616.5	
5	BL2	786.1	242.3	18.2	3.3	2.8	1.1	1,053.8	4.7	2.6	7.3	1,785.2	11.2	10.8	7.1	17.9	15.1	0.0	44.2	2,890.5	
6	BL6	282.0	167.1	12.7	8.5	2.5	1.2	474.0	2.2	0.0	2.2	803.1	5.3	7.6	7.0	14.6	9.6	0.0	29.5	1,308.8	
7	BL3	0.0	0.0	0.0	0.0	0.0	0.0	0.0	0.2	0.0	0.2	0.0	0.0	0.0	0.0	0.0	0.0	0.0	0.0	0.0	0.2
8	BL8-3	1,007.8	535.7	869.2	91.9	2.8	1.3	2,508.7	0.7	0.0	0.7	4,249.9	144.6	26.9	35.4	62.3	87.7	0.0	294.6	7,053.9	
9	BL8-2	2,416.6	1,371.5	396.5	116.6	10.5	5.1	4,316.8	8.9	6.8	15.7	7,312.5	130.8	60.4	60.8	121.2	97.0	0.0	349.0	11,994.0	
10	BL8-1	3,168.1	1,454.0	877.7	406.3	7.8	3.4	5,917.3	11.3	40.4	51.7	10,023.9	211.6	68.1	60.5	128.6	132.6	0.0	472.8	16,465.7	
11	BL9	365.5	51.7	5.4	2.6	2.0	1.0	428.2	0.0	82.6	82.6	725.4	2.3	2.8	3.4	6.2	5.1	0.0	13.6	1,249.8	
12	BL10-2	15.1	37.4	143.3	36.7	1.2	0.5	234.2	0.3	37.3	37.6	396.9	29.4	2.4	4.1	6.5	5.7	0.0	41.6	710.3	
13	BL10-1	2,661.4	1,750.5	1,080.2	600.9	45.5	18.1	6,156.6	0.2	56.3	56.5	10,429.2	290.1	79.7	54.3	134.0	73.2	0.0	497.3	17,139.6	
14	BL7-4	473.6	279.0	419.4	46.1	1.1	0.5	1,219.7	0.5	0.0	0.5	2,066.4	59.1	13.2	14.6	27.8	39.9	0.0	126.8	3,413.4	
15	BL7-3	2,906.2	1,808.8	4,463.3	421.7	5.0	2.4	9,607.4	5.3	18.3	23.6	16,274.8	670.0	88.4	99.4	187.8	356.0	0.0	1,213.8	27,119.6	
16	BL7-2	8,071.2	6,552.1	2,336.3	953.0	25.4	11.6	17,949.6	4.1	1.5	5.6	30,406.6	644.2	278.7	307.0	585.7	636.1	0.0	1,866.0	50,227.8	
17	BL7-1	17,720.1	6,609.7	3,492.0	1,640.9	70.7	32.0	29,565.4	15.4	85.2	100.6	50,083.8	939.7	298.3	268.6	566.9	691.8	0.0	2,198.4	81,948.2	
18	BL12	4,307.3	1,383.7	262.1	145.5	41.0	16.0	6,155.6	0.0	17.4	17.4	10,427.5	90.3	60.9	40.8	101.7	71.3	0.0	263.3	16,863.8	
19	BL13	3,032.3	1,396.9	73.8	41.5	62.7	26.2	4,633.4	0.0	240.4	240.4	7,849.0	22.1	59.7	46.4	106.1	24.4	0.0	152.6	12,875.4	
20	BL11-7	573.9	265.7	92.0	25.7	2.6	1.3	961.2	0.9	24.8	25.7	1,628.2	22.2	12.6	14.0	26.6	22.4	0.0	71.2	2,686.3	
21	BL11-6	6,238.9	3,249.5	1,320.6	333.4	29.0	13.2	11,184.6	18.4	152.8	171.2	18,946.6	289.6	146.4	138.1	284.5	283.1	0.0	857.2	31,159.6	
22	BL14-2	0.0	0.0	0.0	0.0	0.0	0.0	0.0	0.0	0.0	0.0	0.0	0.0	0.0	0.0	0.0	0.0	0.0	0.0	0.0	0.0
23	BL14-1	19,170.7	9,247.9	2,581.9	1,478.1	125.2	55.5	32,659.3	13.5	403.0	416.5	55,324.7	746.7	416.9	334.4	751.3	618.4	0.0	2,116.4	90,516.9	
24	BL15-2	0.0	0.0	0.0	0.0	0.0	0.0	0.0	0.0	0.0	0.0	0.0	0.0	0.0	0.0	0.0	0.0	0.0	0.0	0.0	0.0
25	BL15-1	0.0	0.0	0.0	0.0	0.0	0.0	0.0	0.0	0.0	0.0	0.0	0.0	0.0	0.0	0.0	0.0	0.0	0.0	0.0	0.0
26	BL11-5	845.8	583.6	309.0	163.6	7.8	3.8	1,913.6	8.0	54.8	62.8	3,241.4	84.0	24.5	24.0	48.5	23.8	0.0	156.3	5,374.1	
27	BL11-4	3,601.5	3,503.1	643.1	418.8	9.6	3.8	8,179.9	12.9	67.5	80.4	13,856.9	186.8	158.0	107.5	265.5	83.1	0.0	535.4	22,652.6	
28	BL16	0.0	0.0	0.0	0.0	0.0	0.0	0.0	0.0	0.0	0.0	0.0	0.0	0.0	0.0	0.0	0.0	0.0	0.0	0.0	0.0
29	BL11-3	6,255.9	6,554.2	4,258.9	1,118.1	19.2	8.9	18,215.2	26.6	23.1	49.7	30,856.6	1,061.4	341.4	424.4	765.8	513.3	0.0	2,340.5	51,462.0	
30	BL11-2	4,339.0	4,777.5	5,658.0	1,583.3	21.6	9.6	16,389.0	76.6	15.5	92.1	27,762.8	1,296.6	237.1	261.5	498.6	374.0	0.0	2,169.2	46,413.1	
31	BL11-1	7,349.8	5,138.1	4,357.7	1,782.7	5.4	2.4	18,636.1	1.6	37.0	38.6	31,569.4	1,529.0	349.6	588.5	938.1	347.9	0.0	2,815.0	53,059.1	
合計		134,930.0	71,164.6	38,227.0	13,241.5	544.3	235.9	258,343.3	217.2	1,377.5	1,594.7	437,633.0	9,910.6	3,381.9	3,339.1	6,721.0	5,941.5	0.0	22,573.0	720,144.1	

平成29年度紀の川事業再評価におけるB/C算出について

【訂正内容】

事業実施後・流量規模1/50のBL16ブロックについて被害額を計上。

訂正後


様式-3 被害額 (H50末河道) 水系名: 紀の川 河川名: 紀の川 流量規模: 1/50 (単位: 百万円)

氾濫 ブロック	一般資産被害額								農作物被害額			公共土木 施設等被 害額	営業停 止損失	家屋における 応急対策費用			事業所に おける応 急対策費 用	その他の 間接被害	小計	合計	備考
	家屋	家庭用 品	事業所資産		農漁家資産		小計	水稻	畑作物	小計	清掃労 働対価			代替活 動等	小計						
			償却	在庫	償却	在庫															
1	BL4	758.9	239.9	213.2	50.4	3.2	1.4	1,267.0	1.3	0.0	1.3	2,146.4	24.6	10.5	8.2	18.7	18.5	0.0	61.8	3,476.5	
2	BL5	10,453.1	4,107.9	1,068.5	469.2	12.7	4.9	16,116.3	0.6	5.1	5.7	27,300.9	376.8	186.9	119.1	306.0	391.3	0.0	1,074.1	44,497.0	
3	BL1-2	20,232.5	7,718.8	2,535.1	953.9	16.4	6.6	31,463.3	2.0	5.1	7.1	53,298.8	808.7	343.8	243.9	587.7	803.8	0.0	2,200.2	86,969.4	
4	BL1-1	7,896.7	2,138.0	738.9	348.8	10.6	4.1	11,137.1	1.0	0.0	1.0	18,866.1	233.5	96.3	66.1	162.4	216.4	0.0	612.3	30,616.5	
5	BL2	786.1	242.3	18.2	3.3	2.8	1.1	1,053.8	4.7	2.6	7.3	1,785.2	11.2	10.8	7.1	17.9	15.1	0.0	44.2	2,890.5	
6	BL6	282.0	167.1	12.7	8.5	2.5	1.2	474.0	2.2	0.0	2.2	803.1	5.3	7.6	7.0	14.6	9.6	0.0	29.5	1,308.8	
7	BL3	0.0	0.0	0.0	0.0	0.0	0.0	0.0	0.2	0.0	0.2	0.0	0.0	0.0	0.0	0.0	0.0	0.0	0.0	0.0	0.2
8	BL8-3	1,007.8	535.7	869.2	91.9	2.8	1.3	2,508.7	0.7	0.0	0.7	4,249.9	144.6	26.9	35.4	62.3	87.7	0.0	294.6	7,053.9	
9	BL8-2	2,416.6	1,371.5	396.5	116.6	10.5	5.1	4,316.8	8.9	6.8	15.7	7,312.5	130.8	60.4	60.8	121.2	97.0	0.0	349.0	11,994.0	
10	BL8-1	3,168.1	1,454.0	877.7	406.3	7.8	3.4	5,917.3	11.3	40.4	51.7	10,023.9	211.6	68.1	60.5	128.6	132.6	0.0	472.8	16,465.7	
11	BL9	365.5	51.7	5.4	2.6	2.0	1.0	428.2	0.0	82.6	82.6	725.4	2.3	2.8	3.4	6.2	5.1	0.0	13.6	1,249.8	
12	BL10-2	15.1	37.4	143.3	36.7	1.2	0.5	234.2	0.3	37.3	37.6	396.9	29.4	2.4	4.1	6.5	5.7	0.0	41.6	710.3	
13	BL10-1	2,661.4	1,750.5	1,080.2	600.9	45.5	18.1	6,156.6	0.2	56.3	56.5	10,429.2	290.1	79.7	54.3	134.0	73.2	0.0	497.3	17,139.6	
14	BL7-4	473.6	279.0	419.4	46.1	1.1	0.5	1,219.7	0.5	0.0	0.5	2,066.4	59.1	13.2	14.6	27.8	39.9	0.0	126.8	3,413.4	
15	BL7-3	2,906.2	1,808.8	4,463.3	421.7	5.0	2.4	9,607.4	5.3	18.3	23.6	16,274.8	670.0	88.4	99.4	187.8	356.0	0.0	1,213.8	27,119.6	
16	BL7-2	8,071.2	6,552.1	2,336.3	953.0	25.4	11.6	17,949.6	4.1	1.5	5.6	30,406.6	644.2	278.7	307.0	585.7	636.1	0.0	1,866.0	50,227.8	
17	BL7-1	17,720.1	6,609.7	3,492.0	1,640.9	70.7	32.0	29,565.4	15.4	85.2	100.6	50,083.8	939.7	298.3	268.6	566.9	691.8	0.0	2,198.4	81,948.2	
18	BL12	4,307.3	1,383.7	262.1	145.5	41.0	16.0	6,155.6	0.0	17.4	17.4	10,427.5	90.3	60.9	40.8	101.7	71.3	0.0	263.3	16,863.8	
19	BL13	3,032.3	1,396.9	73.8	41.5	62.7	26.2	4,633.4	0.0	240.4	240.4	7,849.0	22.1	59.7	46.4	106.1	24.4	0.0	152.6	12,875.4	
20	BL11-7	573.9	265.7	92.0	25.7	2.6	1.3	961.2	0.9	24.8	25.7	1,628.2	22.2	12.6	14.0	26.6	22.4	0.0	71.2	2,686.3	
21	BL11-6	6,238.9	3,249.5	1,320.6	333.4	29.0	13.2	11,184.6	18.4	152.8	171.2	18,946.6	289.6	146.4	138.1	284.5	283.1	0.0	857.2	31,159.6	
22	BL14-2	0.0	0.0	0.0	0.0	0.0	0.0	0.0	0.0	0.0	0.0	0.0	0.0	0.0	0.0	0.0	0.0	0.0	0.0	0.0	0.0
23	BL14-1	19,170.7	9,247.9	2,581.9	1,478.1	125.2	55.5	32,659.3	13.5	403.0	416.5	55,324.7	746.7	416.9	334.4	751.3	618.4	0.0	2,116.4	90,516.9	
24	BL15-2	0.0	0.0	0.0	0.0	0.0	0.0	0.0	0.0	0.0	0.0	0.0	0.0	0.0	0.0	0.0	0.0	0.0	0.0	0.0	0.0
25	BL15-1	0.0	0.0	0.0	0.0	0.0	0.0	0.0	0.0	0.0	0.0	0.0	0.0	0.0	0.0	0.0	0.0	0.0	0.0	0.0	0.0
26	BL11-5	845.8	583.6	309.0	163.6	7.8	3.8	1,913.6	8.0	54.8	62.8	3,241.4	84.0	24.5	24.0	48.5	23.8	0.0	156.3	5,374.1	
27	BL11-4	3,601.5	3,503.1	643.1	418.8	9.6	3.8	8,179.9	12.9	67.5	80.4	13,856.9	186.8	158.0	107.5	265.5	83.1	0.0	535.4	22,652.6	
28	BL16	90,804.4	71,037.3	49,480.8	10,593.5	56.5	25.9	221,998.4	128.4	22.7	151.1	376,065.2	14,036.0	4,062.3	6,155.4	10,217.7	6,437.1	0.0	30,690.8	628,905.5	
29	BL11-3	6,255.9	6,554.2	4,258.9	1,118.1	19.2	8.9	18,215.2	26.6	23.1	49.7	30,856.6	1,061.4	341.4	424.4	765.8	513.3	0.0	2,340.5	51,462.0	
30	BL11-2	4,339.0	4,777.5	5,658.0	1,583.3	21.6	9.6	16,389.0	76.6	15.5	92.1	27,762.8	1,296.6	237.1	261.5	498.6	374.0	0.0	2,169.2	46,413.1	
31	BL11-1	7,349.8	5,138.1	4,357.7	1,782.7	5.4	2.4	18,636.1	1.6	37.0	38.6	31,569.4	1,529.0	349.6	588.5	938.1	347.9	0.0	2,815.0	53,059.1	
合計		225,734.4	142,201.9	87,707.8	23,835.0	600.8	261.8	480,341.7	345.6	1,400.2	1,745.8	813,698.2	23,946.6	7,444.2	9,494.5	16,938.7	12,378.6	0.0	53,263.9	1,349,049.6	

平成29年度紀の川事業再評価におけるB/C算出について

【誤りの内容】

- ・ 計算プログラムの出力結果を被害額計算様式(様式-3)に記入する際、事業実施後・流量規模1/50のBL16ブロックの被害額が0となっていた。
- ・ 様式の確認が不足していた。



【訂正】 上記誤りの修正に伴い、被害額、B/Cを訂正

事業評価監視委員会(平成29年度第3回)紀の川直轄河川改修事業における以下の資料を訂正

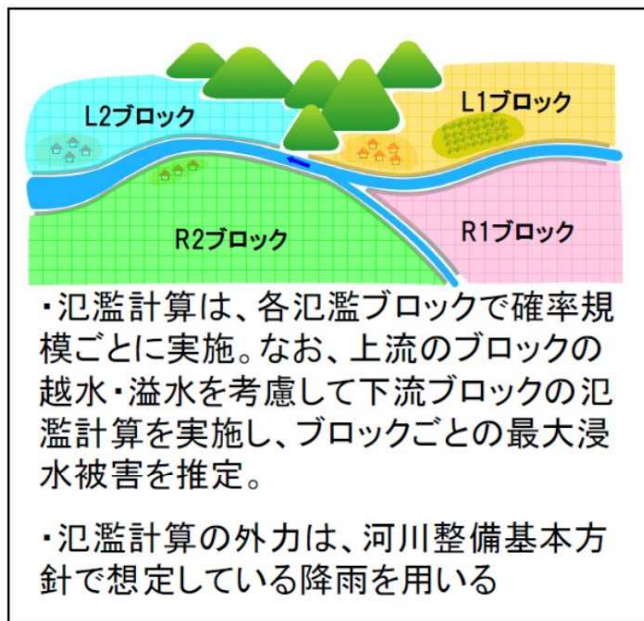
訂正資料	訂正内容
説明資料	P12、P13の便益、費用便益比(B/C)の値(5.7→4.7)、感度分析結果(費用便益比(B/C))、P13の変化倍率
様式-3	H50末河道、流量規模:1/50における氾濫ブロックBL16の被害額等(資産±10%含む)
様式-4	第三段階完了(H46)～整備計画事業完了(H50)、流量規模:1/50における被害額等(資産±10%含む)
様式-5	全体事業、残事業における便益及び費用便益費(B/C)等(残事業費±10%、残工期±10%、資産±10%含む)

平成29年度紀の川事業再評価におけるB/C算出について

● 河川事業における費用便益比は、事業実施前後の氾濫シミュレーションに基づく被害額軽減額から算出。

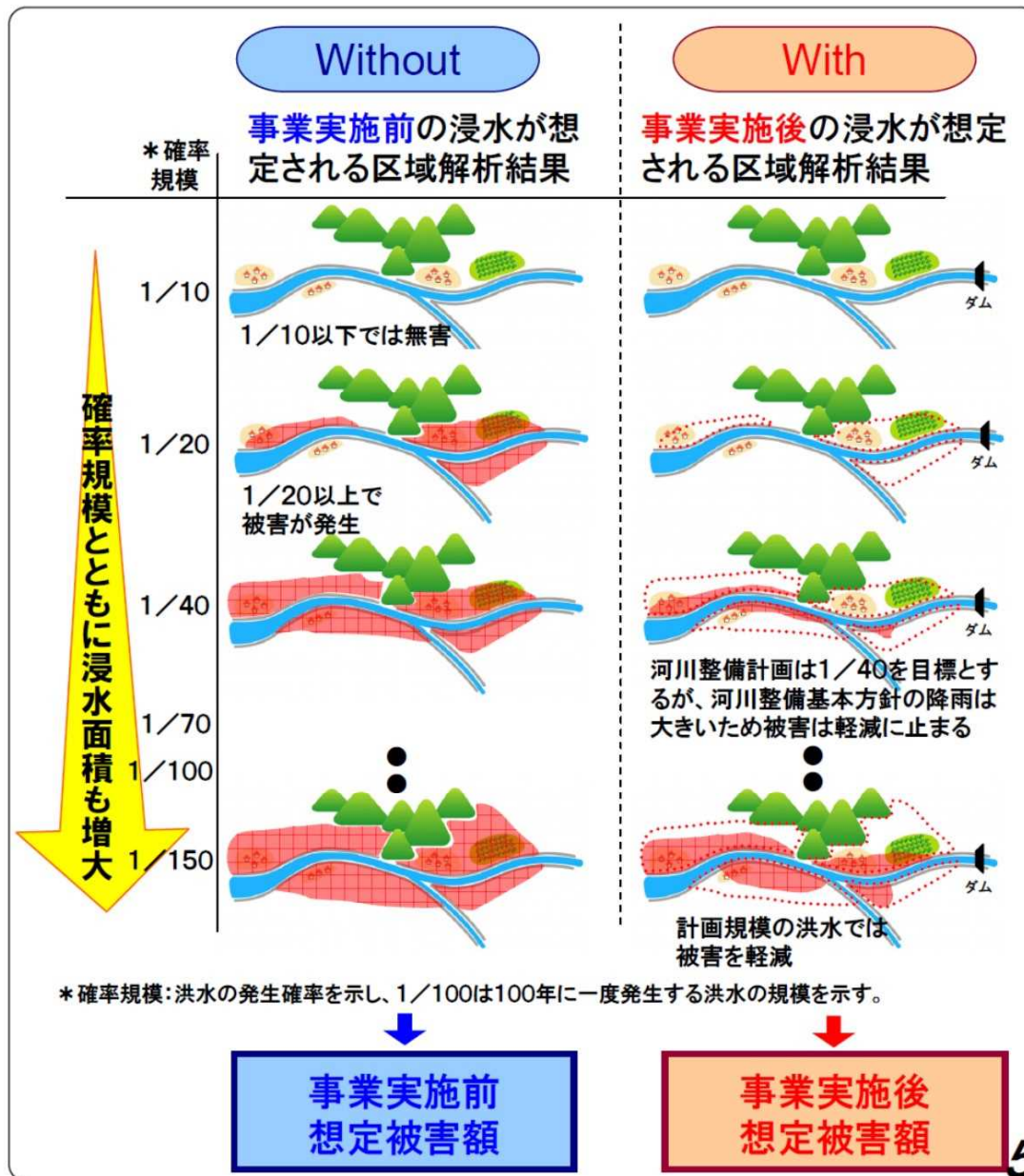
① 氾濫シミュレーション

- ・ 確率規模の異なるケースの洪水を想定して氾濫解析を実施。
- ・ **事業実施前**と**事業実施後**の浸水が想定される区域を求める。



② 想定被害額の算出

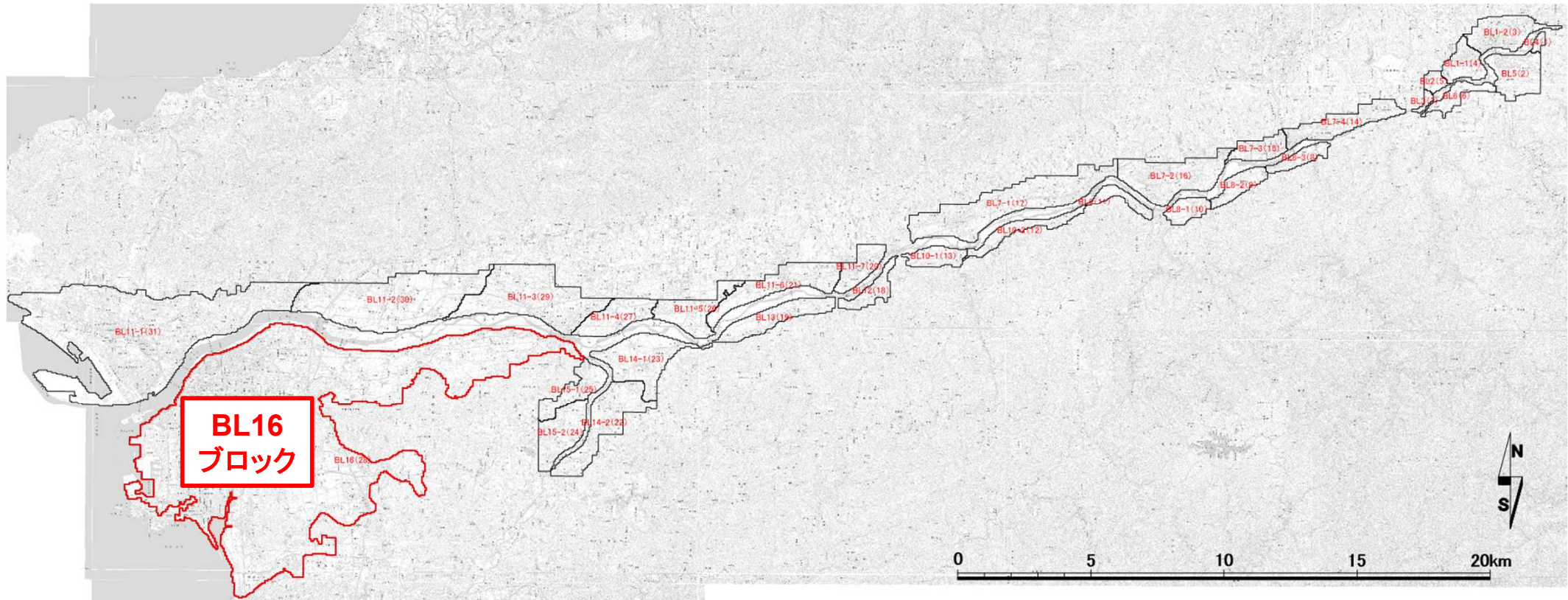
- ・ 氾濫シミュレーション結果に基づき、確率規模別の想定被害額を算出。



平成29年度紀の川事業再評価におけるB/C算出について

平成29年度事業再評価時に、事業実施後において1/50規模洪水の一部被害額(ブロックBL16(紀の川左岸・和歌山市域))を計上せずにB/Cを算出していたことが判明。(事業実施後の便益を過大評価)

氾濫ブロック位置図



No.5

近畿地方整備局
事業評価監視委員会
令和4年度第1回

紀の川直轄河川改修事業

【再評価】

令和4年6月

近畿地方整備局

様式－1

様式－1 氾濫ブロック分割図



様式－2

様式-2

資産データ

水系名：紀の川水系

河川名：紀の川

国勢調査年：平成27年

経済センサス調査年：平成28年

氾濫 ブロック	ブロック 面積 (ha)	一般資産等基礎数量							一般資産額（百万円）							農作物資産額（百万円）			一般資産額等 合計 (百万円)	備考
		人口 (人)	世帯数 (世帯)	従業者数 (産業分類 別に算出) (人)	農漁家数 (世帯)	延床面積 (ha)	水田面積 (ha)	畑面積 (ha)	家屋	家庭用品	事業所資産		農漁家資産		小計	水稲	畑作物	小計		
											償却	在庫	償却	在庫						
1:BL4	26	100	44	44	5	2	4	1	3,940	578	119	103	11	5	4,756	4	3	7	4,763	
2:BL5	279	2,804	1,042	1,122	85	28	91	20	56,607	13,644	5,454	1,821	190	87	77,803	107	99	206	78,009	
3:BL1-2	285	6,028	2,572	3,432	119	65	60	2	131,569	33,695	10,153	4,655	265	121	180,458	71	11	82	180,540	
4:BL1-1	171	3,096	1,201	911	44	30	24	1	60,792	15,721	6,007	2,110	99	45	84,774	29	4	33	84,807	
5:BL2	54	87	30	25	3	1	12	3	2,372	390	37	20	6	3	2,828	14	15	29	2,857	
6:BL6	120	494	162	140	27	5	69	3	9,197	2,117	440	327	60	28	12,169	82	13	95	12,264	
7:BL3	24	40	16	9	4	0	14	2	862	204	13	8	9	4	1,100	17	9	26	1,126	
8:BL8-3	111	1,820	689	1,009	48	14	33	6	29,167	9,019	2,939	1,000	108	49	42,282	38	27	65	42,347	
9:BL8-2	142	1,730	650	618	74	13	53	25	27,477	8,507	1,709	864	166	76	38,799	61	121	182	38,981	
10:BL8-1	126	1,001	367	500	21	10	45	26	21,613	4,806	2,218	1,161	46	21	29,865	52	126	178	30,043	
11:BL9	101	622	202	132	68	4	0	69	7,908	2,642	396	246	153	70	11,415	0	338	338	11,753	
12:BL10-2	170	1,205	428	631	144	12	2	83	25,551	5,607	2,494	1,688	321	147	35,808	2	408	410	36,218	
13:BL10-1	145	938	353	596	79	11	0	84	24,002	4,621	2,805	1,466	177	81	33,152	0	412	412	33,564	
14:BL7-4	304	6,052	2,463	2,442	94	49	74	19	102,680	32,252	10,003	4,029	211	96	149,271	86	91	177	149,448	
15:BL7-3	157	3,186	1,304	2,782	40	26	29	16	54,437	17,073	8,428	2,631	89	41	82,699	33	77	110	82,809	
16:BL7-2	502	12,278	4,942	5,578	138	95	56	7	198,695	64,726	17,417	9,655	308	140	290,941	65	37	102	291,043	
17:BL7-1	839	10,987	4,111	4,577	491	114	113	224	238,163	53,843	17,747	7,983	1,097	502	319,335	131	1,102	1,233	320,568	
18:BL12	138	880	307	265	90	7	0	76	15,184	4,020	759	415	200	92	20,670	0	372	372	21,042	
19:BL13	288	1,653	580	222	215	16	0	215	32,752	7,599	707	514	481	220	42,273	0	1,058	1,058	43,331	
20:BL11-7	184	2,293	887	772	86	24	13	65	49,486	11,619	2,290	1,110	192	88	64,785	15	318	333	65,118	
21:BL11-6	411	4,316	1,616	1,839	175	42	60	161	88,616	21,158	6,524	2,555	391	179	119,423	69	790	859	120,282	
22:BL14-2	458	3,758	1,382	1,821	193	32	117	128	67,466	18,100	9,974	5,320	432	197	101,489	135	627	762	102,251	
23:BL14-1	451	3,720	1,357	1,150	282	33	45	239	69,277	17,771	3,704	2,323	629	288	93,992	52	1,173	1,225	95,217	
24:BL15-2	303	5,110	1,903	1,774	69	43	134	12	89,142	24,920	5,957	4,137	154	71	124,381	154	60	214	124,595	
25:BL15-1	222	3,706	1,398	1,267	68	33	79	25	68,609	18,308	3,925	1,869	151	69	92,931	91	124	215	93,146	
26:BL11-5	286	3,081	1,047	1,400	125	25	84	67	51,838	13,708	4,825	2,667	279	127	73,444	97	329	426	73,870	
27:BL11-4	266	3,869	1,583	1,548	64	24	107	37	50,546	20,727	5,744	3,345	142	65	80,569	123	182	305	80,874	
28:BL16	6,875	217,507	93,049	126,368	1,007	1,491	1,348	433	3,121,059	1,218,551	460,885	204,411	2,246	1,025	5,008,177	1,553	2,128	3,681	5,011,858	
29:BL11-3	811	20,757	8,284	8,716	271	115	269	23	240,992	108,480	27,749	13,836	604	276	391,937	311	115	426	392,363	
30:BL11-2	1,104	22,035	8,552	8,115	205	129	561	8	270,237	112,008	29,471	12,971	457	209	425,353	647	39	686	426,039	
31:BL11-1	2,570	99,112	41,673	31,340	394	676	79	79	1,416,284	545,751	123,114	58,184	878	400	2,144,611	91	389	480	2,145,091	
合計	17,923	444,265	184,194	211,145	4,728	3,169	3,575	2,159	6,626,520	2,412,165	774,007	353,424	10,552	4,822	10,181,490	4,130	10,597	14,727	10,196,217	

様式一3

様式-3 被害額（事業実施前） 水系名：紀の川水系 河川名：紀の川 流量規模：1/2 (単位：百万円)

氾濫 ブロック	一般資産被害額								農作物被害額			公共土木 施設等 被害額	営業停止 損失	家屋における 応急対策費用			事業所にお ける 応急対策費 用	国・地方公共 団体にお ける 応急対策費用	その他の間 接 被害	小計	合計	備考
	家屋	家庭用品	事業所資産		農漁家資産		小計	水稻	畑作物	小計	清掃労働対価 代替活動等											
			償却	在庫	償却	在庫					小計			小計	小計							
1:BL4	0	0	0	0	0	0	0	0	0	0	0	0	0	0	0	0	0	0	0	0	0	
2:BL5	0	0	0	0	0	0	0	0	0	0	0	0	0	0	0	0	0	0	0	0	0	
3:BL1-2	0	0	0	0	0	0	0	0	0	0	0	0	0	0	0	0	0	0	0	0	0	
4:BL1-1	0	0	0	0	0	0	0	0	0	0	0	0	0	0	0	0	0	0	0	0	0	
5:BL2	0	0	0	0	0	0	0	0	0	0	0	0	0	0	0	0	0	0	0	0	0	
6:BL6	0	0	0	0	0	0	0	0	0	0	0	0	0	0	0	0	0	0	0	0	0	
7:BL3	0	0	0	0	0	0	0	0	0	0	0	0	0	0	0	0	0	0	0	0	0	
8:BL8-3	0	0	0	0	0	0	0	0	0	0	0	0	0	0	0	0	0	0	0	0	0	
9:BL8-2	0	0	0	0	0	0	0	0	0	0	0	0	0	0	0	0	0	0	0	0	0	
10:BL8-1	0	0	0	0	0	0	0	0	0	0	0	0	0	0	0	0	0	0	0	0	0	
11:BL9	0	0	0	0	0	0	0	0	0	0	0	0	0	0	0	0	0	0	0	0	0	
12:BL10-2	0	0	0	0	0	0	0	0	0	0	0	0	0	0	0	0	0	0	0	0	0	
13:BL10-1	0	0	0	0	0	0	0	0	0	0	0	0	0	0	0	0	0	0	0	0	0	
14:BL7-4	0	0	0	0	0	0	0	0	0	0	0	0	0	0	0	0	0	0	0	0	0	
15:BL7-3	0	0	0	0	0	0	0	0	0	0	0	0	0	0	0	0	0	0	0	0	0	
16:BL7-2	0	0	0	0	0	0	0	0	0	0	0	0	0	0	0	0	0	0	0	0	0	
17:BL7-1	0	0	0	0	0	0	0	0	0	0	0	0	0	0	0	0	0	0	0	0	0	
18:BL12	0	0	0	0	0	0	0	0	0	0	0	0	0	0	0	0	0	0	0	0	0	
19:BL13	0	0	0	0	0	0	0	0	0	0	0	0	0	0	0	0	0	0	0	0	0	
20:BL11-7	0	0	0	0	0	0	0	0	0	0	0	0	0	0	0	0	0	0	0	0	0	
21:BL11-6	0	0	0	0	0	0	0	0	0	0	0	0	0	0	0	0	0	0	0	0	0	
22:BL14-2	0	0	0	0	0	0	0	0	0	0	0	0	0	0	0	0	0	0	0	0	0	
23:BL14-1	0	0	0	0	0	0	0	0	0	0	0	0	0	0	0	0	0	0	0	0	0	
24:BL15-2	0	0	0	0	0	0	0	0	0	0	0	0	0	0	0	0	0	0	0	0	0	
25:BL15-1	0	0	0	0	0	0	0	0	0	0	0	0	0	0	0	0	0	0	0	0	0	
26:BL11-5	0	0	0	0	0	0	0	0	0	0	0	0	0	0	0	0	0	0	0	0	0	
27:BL11-4	0	0	0	0	0	0	0	0	0	0	0	0	0	0	0	0	0	0	0	0	0	
28:BL16	0	0	0	0	0	0	0	0	0	0	0	0	0	0	0	0	0	0	0	0	0	
29:BL11-3	0	0	0	0	0	0	0	0	0	0	0	0	0	0	0	0	0	0	0	0	0	
30:BL11-2	0	0	0	0	0	0	0	0	0	0	0	0	0	0	0	0	0	0	0	0	0	
31:BL11-1	0	0	0	0	0	0	0	0	0	0	0	0	0	0	0	0	0	0	0	0	0	
合計	0	0	0	0	0	0	0	0	0	0	0	0	0	0	0	0	0	0	0	0	0	

様式-3 被害額（事業実施前） 水系名：紀の川水系 河川名：紀の川 流量規模：1/3 (単位：百万円)

氾濫 ブロック	一般資産被害額								農作物被害額			公共土木 施設等 被害額	営業停止 損失	家屋における 応急対策費用			事業所にお ける 応急対策費 用	国・地方公共 団体にお ける 応急対策費用	その他の間 接 被害	小計	合計	備考
	家屋	家庭用品	事業所資産		農漁家資産		小計	水稻	畑作物	小計	清掃労働対価 代替活動等											
			償却	在庫	償却	在庫					小計			小計	小計							
1:BL4	0	0	0	0	0	0	0	0	0	0	0	0	0	0	0	0	0	0	0	0	0	
2:BL5	0	0	0	0	0	0	0	0	0	0	0	0	0	0	0	0	0	0	0	0	0	
3:BL1-2	0	0	0	0	0	0	0	0	0	0	0	0	0	0	0	0	0	0	0	0	0	
4:BL1-1	0	0	0	0	0	0	0	0	0	0	0	0	0	0	0	0	0	0	0	0	0	
5:BL2	3	0	0	0	0	0	3	3	1	4	145	0	0	0	0	0	0	0	0	0	152	
6:BL6	0	0	0	0	0	0	0	0	0	0	0	0	0	0	0	0	0	0	0	0	0	
7:BL3	0	0	0	0	0	0	0	0	0	0	0	0	0	0	0	0	0	0	0	0	0	
8:BL8-3	0	0	0	0	0	0	0	0	0	0	0	0	0	0	0	0	0	0	0	0	0	
9:BL8-2	0	0	0	0	0	0	0	0	0	0	0	0	0	0	0	0	0	0	0	0	0	
10:BL8-1	0	0	0	0	0	0	0	0	1	1	4	0	0	0	0	0	0	0	0	0	5	
11:BL9	0	0	0	0	0	0	0	0	1	1	12	0	0	0	0	0	0	0	0	0	13	
12:BL10-2	0	0	0	0	0	0	0	0	0	0	0	0	0	0	0	0	0	0	0	0	0	
13:BL10-1	0	0	0	0	0	0	0	0	0	0	0	0	0	0	0	0	0	0	0	0	0	
14:BL7-4	0	0	0	0	0	0	0	0	0	0	0	0	0	0	0	0	0	0	0	0	0	
15:BL7-3	0	0	0	0	0	0	0	0	0	0	0	0	0	0	0	0	0	0	0	0	0	
16:BL7-2	0	0	0	0	0	0	0	0	0	0	0	0	0	0	0	0	0	0	0	0	0	
17:BL7-1	0	0	0	0	0	0	0	0	0	0	0	0	0	0	0	0	0	0	0	0	0	
18:BL12	0	0	0	0	0	0	0	0	0	0	0	0	0	0	0	0	0	0	0	0	0	
19:BL13	0	0	0	0	0	0	0	0	0	0	0	0	0	0	0	0	0	0	0	0	0	
20:BL11-7	0	0	0	0	0	0	0	0	0	0	0	0	0	0	0	0	0	0	0	0	0	
21:BL11-6	0	0	0	0	0	0	0	0	0	0	0	0	0	0	0	0	0	0	0	0	0	
22:BL14-2	0	0	0	0	0	0	0	0	0	0	0	0	0	0	0	0	0	0	0	0	0	
23:BL14-1	0	0	0	0	0	0	0	0	0	0	0	0	0	0	0	0	0	0	0	0	0	
24:BL15-2	0	0	0	0	0	0	0	0	0	0	0	0	0	0	0	0	0	0	0	0	0	
25:BL15-1	0	0	0	0	0	0	0	0	0	0	0	0	0	0	0	0	0	0	0	0	0	
26:BL11-5	0	0	0	0	0	0	0	0	0	0	0	0	0	0	0	0	0	0	0	0	0	
27:BL11-4	0	0	0	0	0	0	0	0	0	0	0	0	0	0	0	0	0	0	0	0	0	
28:BL16	0	0	0	0	0	0	0	0	0	0	0	0	0	0	0	0	0	0	0	0	0	
29:BL11-3	0	0	0	0	0	0	0	0	0	0	0	0	0	0	0	0	0	0	0	0	0	
30:BL11-2	0	0	0	0	0	0	0	0	0	0	0	0	0	0	0	0	0	0	0	0	0	
31:BL11-1	0	0	0	0	0	0	0	0	0	0	0	0	0	0	0	0	0	0	0	0	0	
合計	3	0	0	0	0	0	3	3	3	6	161	0	0	0	0	0	0	0	0	0	170	

様式-3 被害額（事業実施前） 水系名：紀の川水系 河川名：紀の川 流量規模：1/5 (単位：百万円)

氾濫 ブロック	一般資産被害額						農作物被害額			公共土木 施設等 被害額	営業停止 損失	家屋における 応急対策費用			事業所にお ける 応急対策費 用	国・地方公共 団体にお ける 応急対策費用	その他の間 接 被害	小計	合計	備考	
	家屋	家庭用品	事業所資産		農漁家資産		小計	水稻	畑作物			小計	清掃労働対価	代替活動等							小計
			償却	在庫	償却	在庫															
1:BL4	0	0	0	0	0	0	0	0	0	0	0	0	0	0	0	0	0	0	0		
2:BL5	15	0	1	0	0	16	0	0	12	1	0	0	0	0	0	0	0	1	29		
3:BL1-2	0	0	0	0	0	0	0	0	0	0	0	0	0	0	0	0	0	0	0		
4:BL1-1	7	0	1	1	0	9	0	0	7	1	0	0	0	0	0	0	0	1	17		
5:BL2	27	0	0	0	0	27	4	3	200	0	0	0	0	0	0	0	0	0	234		
6:BL6	0	0	0	0	0	0	0	0	0	0	0	0	0	0	0	0	0	0	0		
7:BL3	0	0	0	0	0	0	0	0	0	0	0	0	0	0	0	0	0	0	0		
8:BL8-3	0	0	0	0	0	0	0	0	0	0	0	0	0	0	0	0	0	0	0		
9:BL8-2	0	0	0	0	0	0	0	0	0	0	0	0	0	0	0	0	0	0	0		
10:BL8-1	281	83	39	19	0	422	9	24	33	1,061	24	5	3	8	5	5	0	42	1,558		
11:BL9	84	0	0	0	0	84	0	39	39	426	0	0	0	0	0	0	0	0	549		
12:BL10-2	21	6	1	0	0	28	0	2	41	0	0	0	0	0	0	0	0	0	71		
13:BL10-1	0	0	0	0	0	0	0	0	0	0	0	0	0	0	0	0	0	0	0		
14:BL7-4	0	0	0	0	0	0	0	0	0	0	0	0	0	0	0	0	0	0	0		
15:BL7-3	52	8	25	6	0	91	0	0	68	34	6	3	9	7	0	0	0	50	209		
16:BL7-2	0	0	0	0	0	0	0	0	0	0	0	0	0	0	0	0	0	0	0		
17:BL7-1	0	0	0	0	0	0	0	0	0	0	0	0	0	0	0	0	0	0	0		
18:BL12	0	7	8	4	0	19	0	4	44	5	1	0	1	1	0	0	7	74			
19:BL13	0	0	0	0	0	0	0	0	0	0	0	0	0	0	0	0	0	0	0		
20:BL11-7	0	5	0	0	0	5	0	16	123	0	3	2	5	0	0	0	5	149			
21:BL11-6	0	0	0	0	0	0	0	0	0	0	0	0	0	0	0	0	0	0	0		
22:BL14-2	0	0	0	0	0	0	0	0	0	0	0	0	0	0	0	0	0	0	0		
23:BL14-1	1,811	442	433	266	4	2,958	10	181	191	4,356	175	63	35	98	32	28	0	333	7,838		
24:BL15-2	0	0	0	0	0	0	0	0	0	0	0	0	0	0	0	0	0	0	0		
25:BL15-1	0	0	0	0	0	0	0	0	0	0	0	0	0	0	0	0	0	0	0		
26:BL11-5	0	0	0	0	0	0	0	0	0	0	0	0	0	0	0	0	0	0	0		
27:BL11-4	0	0	0	0	0	0	0	0	0	0	0	0	0	0	0	0	0	0	0		
28:BL16	0	0	0	0	0	0	0	0	0	0	0	0	0	0	0	0	0	0	0		
29:BL11-3	0	0	0	0	0	0	0	0	0	0	0	0	0	0	0	0	0	0	0		
30:BL11-2	0	0	0	0	0	0	0	0	0	0	0	0	0	0	0	0	0	0	0		
31:BL11-1	0	0	0	0	0	0	0	0	0	0	0	0	0	0	0	0	0	0	0		
合計	2,298	551	508	296	4	3,659	23	269	292	6,338	240	78	43	121	45	33	0	439	10,728		

様式-3 被害額（事業実施前） 水系名：紀の川水系 河川名：紀の川 流量規模：1/10 (単位：百万円)

氾濫 ブロック	一般資産被害額						農作物被害額			公共土木 施設等 被害額	営業停止 損失	家屋における 応急対策費用			事業所にお ける 応急対策費 用	国・地方公共 団体にお ける 応急対策費用	その他の間 接 被害	小計	合計	備考	
	家屋	家庭用品	事業所資産		農漁家資産		小計	水稻	畑作物			小計	清掃労働対価	代替活動等							小計
			償却	在庫	償却	在庫															
1:BL4	0	0	0	0	0	0	0	0	0	0	0	0	0	0	0	0	0	0	0		
2:BL5	154	8	14	7	0	183	0	1	144	5	1	0	1	1	1	0	8	336			
3:BL1-2	0	0	0	0	0	0	0	0	0	0	0	0	0	0	0	0	0	0	0		
4:BL1-1	207	19	22	15	0	263	0	0	196	8	1	1	2	2	1	0	13	472			
5:BL2	90	8	1	0	0	99	5	5	278	0	0	0	0	0	1	0	1	388			
6:BL6	0	0	0	0	0	0	0	0	0	0	0	0	0	0	0	0	0	0	0		
7:BL3	0	0	0	0	0	0	0	0	0	0	0	0	0	0	0	0	0	0	0		
8:BL8-3	235	183	127	34	0	579	0	0	431	53	15	8	23	16	11	0	103	1,113			
9:BL8-2	376	243	57	22	1	699	5	2	796	46	36	21	57	6	15	0	124	1,626			
10:BL8-1	2,252	683	596	296	3	3,831	15	47	62	3,663	194	69	39	108	52	43	0	397	7,953		
11:BL9	164	3	0	0	0	167	0	75	675	0	2	1	3	0	0	0	3	920			
12:BL10-2	512	232	249	163	4	1,162	1	62	63	1,386	91	17	10	27	16	14	0	148	2,759		
13:BL10-1	0	0	0	0	0	0	0	0	0	0	0	0	0	0	0	0	0	0	0		
14:BL7-4	43	28	12	3	0	86	0	0	64	7	2	1	3	1	2	0	13	163			
15:BL7-3	1,099	825	463	129	1	2,517	3	10	13	2,133	280	72	45	117	55	51	0	503	5,166		
16:BL7-2	1,116	415	320	102	0	1,953	2	2	4	1,572	170	26	16	42	32	26	0	270	3,799		
17:BL7-1	4,099	2,175	978	302	17	7,579	14	55	69	6,493	298	207	111	318	141	135	0	892	15,033		
18:BL12	2,186	1,082	199	116	22	3,614	0	17	17	2,785	79	76	40	116	32	67	0	294	6,710		
19:BL13	0	0	0	0	0	0	0	0	0	0	0	0	0	0	0	0	0	0	0		
20:BL11-7	666	525	53	24	5	1,275	1	34	35	1,154	18	37	20	57	11	33	0	119	2,583		
21:BL11-6	270	260	6	3	2	542	11	83	94	1,477	4	16	9	25	4	16	0	49	2,162		
22:BL14-2	0	0	0	0	0	0	0	0	0	0	0	0	0	0	0	0	0	0	0		
23:BL14-1	7,166	3,172	1,252	832	39	12,481	17	328	345	12,114	465	241	138	379	144	198	0	1,186	26,126		
24:BL15-2	0	0	0	0	0	0	0	0	0	0	0	0	0	0	0	0	0	0	0		
25:BL15-1	0	0	0	0	0	0	0	0	0	0	0	0	0	0	0	0	0	0	0		
26:BL11-5	0	0	0	0	0	0	0	0	0	0	0	0	0	0	0	0	0	0	0		
27:BL11-4	2,186	4,179	568	383	12	7,332	15	77	92	6,437	270	369	173	542	64	260	0	1,136	14,997		
28:BL16	0	0	0	0	0	0	0	0	0	0	0	0	0	0	0	0	0	0	0		
29:BL11-3	0	0	0	0	0	0	0	0	0	0	0	0	0	0	0	0	0	0	0		
30:BL11-2	0	0	0	0	0	0	0	0	0	0	0	0	0	0	0	0	0	0	0		
31:BL11-1	0	0	0	0	0	0	0	0	0	0	0	0	0	0	0	0	0	0	0		
合計	22,821	14,040	4,917	2,431	106	44,362	89	798	887	41,798	1,988	1,187	633	1,820	577	874	0	5,259	92,306		

様式-3 被害額（事業実施前） 水系名：紀の川水系 河川名：紀の川 流量規模：1/30 (単位：百万円)

汎 越 ブ ロ ッ ク	一般資産被害額								農作物被害額			公共土木 施設等 被害額	営業停止 損失	家屋における 応急対策費用			事業所にお ける 応急対策費 用	国・地方公共 団体における 応急対策費用	その他の間接 被害	小計	合計	備考
	家屋	家庭用品	事業所資産		農漁家資産		小計	水稻	畑作物	小計	清掃労働対価			代替活動等	小計							
			償却	在庫	償却	在庫																
1:BL4	188	44	9	7	0	0	248	0	0	0	196	6	2	2	4	1	3	0	14	458		
2:BL5	8,344	3,021	915	490	17	6	12,793	0	6	6	9,537	441	293	131	424	325	188	0	1,378	23,714		
3:BL1-2	17,885	6,822	1,930	950	27	9	27,623	3	6	9	20,652	1,087	755	332	1,087	648	425	0	3,247	51,531		
4:BL1-1	6,518	1,428	621	361	7	2	8,937	1	0	1	6,680	271	138	63	201	171	89	0	732	16,350		
5:BL2	731	156	16	7	1	0	911	5	6	11	889	15	18	8	26	12	10	0	63	1,874		
6:BL6	104	23	7	5	0	0	139	2	0	2	181	4	2	1	3	3	1	0	11	333		
7:BL3	0	0	0	0	0	0	0	0	0	0	4	0	0	0	0	0	0	0	0	4		
8:BL8-3	3,634	2,187	897	284	11	5	7,018	2	0	2	5,298	399	172	89	261	176	136	0	972	13,290		
9:BL8-2	2,924	2,502	432	194	15	8	6,175	12	5	17	5,130	214	172	97	269	57	162	0	702	12,024		
10:BL8-1	7,070	1,944	1,397	803	10	3	11,227	15	52	67	9,168	694	241	103	344	271	121	0	1,430	21,892		
11:BL9	374	95	4	3	4	2	482	0	105	105	950	3	8	4	12	3	6	0	24	1,561		
12:BL10-2	1,678	638	682	482	16	8	3,504	1	87	88	3,176	228	44	24	68	55	40	0	391	7,159		
13:BL10-1	3,166	1,053	1,180	677	39	13	6,128	0	88	88	5,034	584	140	58	198	106	66	0	954	12,204		
14:BL7-4	878	563	215	65	1	0	1,722	0	0	0	1,289	83	49	26	75	33	35	0	226	3,237		
15:BL7-3	6,644	4,154	3,187	925	9	4	14,923	7	20	27	11,437	1,312	360	182	542	482	259	0	2,595	28,982		
16:BL7-2	8,692	6,975	1,706	1,001	12	6	18,392	4	0	4	13,790	681	425	267	692	282	435	0	2,090	34,276		
17:BL7-1	22,149	7,957	3,940	2,312	78	32	36,468	19	122	141	28,540	1,637	595	311	906	509	496	0	3,548	68,697		
18:BL12	5,245	1,906	367	219	62	20	7,819	0	20	20	5,917	238	238	98	336	132	119	0	825	14,581		
19:BL13	1,559	750	25	20	36	17	2,407	0	246	246	3,282	12	49	28	77	5	47	0	141	6,076		
20:BL11-7	1,669	1,138	134	66	13	5	3,025	1	38	39	2,511	50	89	46	135	30	71	0	286	5,861		
21:BL11-6	13,196	6,006	2,061	843	81	30	22,217	22	223	245	18,688	907	551	262	813	506	374	0	2,600	43,750		
22:BL14-2	209	89	51	37	1	1	388	0	1	1	318	25	10	6	16	3	6	0	50	757		
23:BL14-1	30,193	12,171	3,029	2,078	300	108	47,879	18	534	552	39,296	1,764	1,302	570	1,872	937	758	0	5,331	93,058		
24:BL15-2	0	0	0	0	0	0	0	0	0	0	0	0	0	0	0	0	0	0	0	0		
25:BL15-1	0	0	0	0	0	0	0	0	0	0	0	0	0	0	0	0	0	0	0	0		
26:BL11-5	713	332	273	150	7	4	1,479	9	57	66	1,842	103	25	15	40	17	21	0	181	3,568		
27:BL11-4	4,288	5,447	753	517	19	6	11,030	17	80	97	9,262	490	691	285	976	137	339	0	1,942	22,331		
28:BL16	448	290	183	50	2	1	974	1	0	1	746	49	24	12	36	18	18	0	121	1,842		
29:BL11-3	15,865	14,332	5,820	2,827	43	22	38,909	42	38	80	30,873	2,267	1,032	601	1,633	618	893	0	5,411	75,273		
30:BL11-2	4,407	2,701	923	410	4	2	8,447	77	2	79	10,932	678	455	240	695	99	168	0	1,640	21,098		
31:BL11-1	0	0	0	0	0	0	0	0	0	0	0	0	0	0	0	0	0	0	0	0		
合計	168,771	84,824	30,757	15,783	815	314	301,264	258	1,736	1,994	245,618	14,242	7,880	3,861	11,741	5,636	5,286	0	36,905	585,781		

様式-3 被害額（事業実施前） 水系名：紀の川水系 河川名：紀の川 流量規模：1/50 (単位：百万円)

汎 越 ブ ロ ッ ク	一般資産被害額								農作物被害額			公共土木 施設等 被害額	営業停止 損失	家屋における 応急対策費用			事業所にお ける 応急対策費 用	国・地方公共 団体における 応急対策費用	その他の間接 被害	小計	合計	備考
	家屋	家庭用品	事業所資産		農漁家資産		小計	水稻	畑作物	小計	清掃労働対価			代替活動等	小計							
			償却	在庫	償却	在庫																
1:BL4	1,031	129	45	41	0	0	1,246	0	0	0	941	29	15	6	21	15	8	0	73	2,260		
2:BL5	11,737	3,800	1,122	582	23	7	17,271	0	6	6	12,859	691	490	201	691	573	237	0	2,192	32,328		
3:BL1-2	23,843	8,176	2,356	1,193	36	12	35,616	4	6	10	26,591	1,523	1,017	424	1,441	976	509	0	4,449	66,666		
4:BL1-1	9,604	1,850	743	429	10	3	12,639	1	0	1	9,427	435	241	100	341	316	115	0	1,207	23,274		
5:BL2	1,088	217	21	10	2	1	1,339	5	6	11	1,211	22	26	11	37	19	14	0	92	2,653		
6:BL6	512	149	20	15	2	1	699	3	0	3	640	12	12	6	18	12	9	0	51	1,393		
7:BL3	0	0	0	0	0	0	0	0	0	0	16	0	0	0	0	0	0	0	0	16		
8:BL8-3	7,150	3,261	1,313	451	26	9	12,210	3	0	3	9,170	718	361	159	520	390	203	0	1,831	23,214		
9:BL8-2	9,372	4,626	748	436	62	21	15,265	16	7	23	11,947	662	605	246	851	291	288	0	2,092	29,327		
10:BL8-1	8,071	2,119	1,468	848	12	4	12,522	16	52	68	10,142	811	291	121	412	334	132	0	1,689	24,421		
11:BL9	533	198	13	9	7	3	763	0	108	108	1,175	8	16	9	25	7	12	0	52	2,098		
12:BL10-2	4,752	1,366	1,423	1,096	58	21	8,716	1	118	119	7,154	804	144	64	208	261	85	0	1,358	17,347		
13:BL10-1	3,313	1,132	1,223	695	41	14	6,418	0	91	91	5,269	596	143	60	203	108	70	0	977	12,755		
14:BL7-4	1,652	1,423	339	113	3	1	3,531	1	0	1	2,644	152	119	58	177	73	89	0	491	6,667		
15:BL7-3	9,611	5,166	4,219	1,285	13	5	20,299	7	21	28	15,429	2,063	525	242	767	892	322	0	4,044	39,800		
16:BL7-2	19,829	13,056	4,013	2,318	30	13	39,259	8	6	14	29,460	1,782	958	502	1,460	848	813	0	4,903	73,636		
17:BL7-1	34,285	13,128	6,242	3,202	130	51	57,038	32	149	181	44,338	2,454	1,050	528	1,578	927	818	0	5,777	107,334		
18:BL12	5,578	1,953	385	230	65	21	8,232	0	21	21	6,240	259	254	102	356	141	122	0	878	15,371		
19:BL13	3,470	1,404	71	56	85	32	5,118	0	296	296	5,552	33	118	56	174	17	87	0	311	11,277		
20:BL11-7	2,605	1,510	245	122	18	8	4,508	1	46	47	3,672	114	128	63	191	56	94	0	455	8,682		
21:BL11-6	15,033	6,517	2,275	930	92	33	24,880	23	238	261	20,733	1,010	628	292	920	577	406	0	2,913	48,787		
22:BL14-2	1,259	531	365	260	11	5	2,431	2	3	5	1,902	103	34	18	52	24	33	0	212	4,550		
23:BL14-1	34,048	13,185	3,171	2,177	352	120	53,053	18	549	567	43,192	1,979	1,534	651	2,185	1,127	821	0	6,112	102,924		
24:BL15-2	0	0	0	0	0	0	0	0	0	0	0	0	0	0	0	0	0	0	0	0		
25:BL15-1	0	0	0	0	0	0	0	0	0	0	0	0	0	0	0	0	0	0	0	0		
26:BL11-5	1,329	638	434	263	21	10	2,695	12	66	78	2,834	176	47	24	71	36	40	0	323	5,930		
27:BL11-4	4,524	5,523	759	521	20	6	11,353	18	82	100	9,514	510	728	296	1,024	144	344	0	2,022	22,989		
28:BL16	134,843	108,781	38,138	15,515	50	29	297,356	124	23	147	227,088	18,536	9,777	6,172	15,949	3,521	6,777	0	44,783	569,374		
29:BL11-3	21,332	18,861	7,827	3,978	65	30	52,093	47	41	88	40,741	2,984	1,390	755	2,145	881	1,175	0	7,185	100,107		
30:BL11-2	18,999	14,745	8,006	3,140	40	21	44,951	145	11	156	40,176	2,654	1,286	755	2,041	445	919	0	6,059	91,342		
31:BL11-1	0	0	0	0	0	0	0	0	0	0	0	0	0	0	0	0	0	0	0	0		
合計	389,403	233,444	86,984	39,915	1,274	481	751,501	487	1,946	2,433	590,057	41,120	21,937	11,921	33,858	13,011	14,542</					

様式-3 被害額（事業実施前） 水系名：紀の川水系 河川名：紀の川 流量規模：1/100 (単位：百万円)

汎 越 ブ ロ ック	一般資産被害額								農作物被害額			公共土木 施設等 被害額	営業停止 損失	家屋における 応急対策費用			事業所にお ける 応急対策費 用	国・地方公共 団体にお ける 応急対策費用	その他の間 接 被害	小計	合計	備考
	家屋	家庭用品	事業所資産		農漁家資産		小計	水稻	畑作物	小計	清掃労働対価			代替活動等	小計							
			償却	在庫	償却	在庫																
1:BL4	1,419	138	49	45	0	0	1,651	0	1	1	1,245	42	19	8	27	24	9	0	102	2,999		
2:BL5	14,283	4,555	1,434	697	27	8	21,004	0	6	6	15,631	858	619	248	867	710	284	0	2,719	39,360		
3:BL1-2	31,227	9,414	2,727	1,406	48	15	44,837	4	6	10	33,449	2,119	1,317	528	1,845	1,456	586	0	6,006	84,302		
4:BL1-1	11,911	2,503	933	516	13	4	15,880	2	0	2	11,869	562	334	138	472	430	156	0	1,620	29,371		
5:BL2	1,414	256	24	12	3	1	1,710	5	6	11	1,485	28	36	14	50	25	16	0	119	3,325		
6:BL6	1,466	510	83	66	9	3	2,137	7	0	7	1,868	55	58	24	82	53	32	0	222	4,234		
7:BL3	70	11	1	0	0	0	82	3	0	3	171	1	2	1	3	1	1	0	6	262		
8:BL8-3	10,070	4,053	1,557	546	37	12	16,275	4	0	4	12,211	1,072	527	219	746	637	253	0	2,708	31,198		
9:BL8-2	11,824	5,331	1,004	566	79	25	18,829	17	8	25	14,625	800	708	285	993	388	332	0	2,513	35,992		
10:BL8-1	9,830	2,347	1,547	898	14	4	14,640	16	52	68	11,726	936	362	144	506	426	146	0	2,014	28,448		
11:BL9	1,020	546	79	49	21	8	1,723	0	110	110	1,895	32	42	21	63	26	34	0	155	3,883		
12:BL10-2	5,614	1,684	1,528	1,183	75	26	10,110	1	124	125	8,221	892	185	81	266	299	105	0	1,562	20,018		
13:BL10-1	3,870	1,297	1,344	754	46	16	7,327	0	99	99	6,021	634	159	68	227	117	81	0	1,059	14,506		
14:BL7-4	2,734	2,150	473	182	7	3	5,549	2	6	8	4,219	277	232	102	334	153	134	0	898	10,674		
15:BL7-3	13,676	6,279	4,865	1,538	21	7	26,386	7	22	29	19,956	3,231	800	341	1,141	1,603	391	0	6,366	52,737		
16:BL7-2	42,065	21,210	6,345	3,868	71	23	73,582	9	6	15	54,963	4,278	2,421	1,031	3,452	2,564	1,321	0	11,615	140,175		
17:BL7-1	57,161	20,036	8,488	4,236	237	81	90,239	34	156	190	69,082	4,141	2,094	925	3,019	2,068	1,248	0	10,476	169,987		
18:BL12	6,059	2,056	418	247	73	23	8,876	0	23	23	6,726	300	274	110	384	159	128	0	971	16,596		
19:BL13	5,715	1,811	121	94	131	43	7,915	0	337	337	7,851	73	213	91	304	39	113	0	529	16,632		
20:BL11-7	4,588	1,926	409	209	28	10	7,170	2	75	77	5,865	222	201	89	290	112	120	0	744	13,856		
21:BL11-6	19,240	7,677	2,726	1,149	113	40	30,945	23	276	276	25,302	1,300	798	359	1,157	776	478	0	3,711	60,234		
22:BL14-2	2,652	765	553	433	22	8	4,433	2	4	6	3,413	267	87	37	124	75	48	0	514	8,366		
23:BL14-1	35,939	13,556	3,220	2,210	375	125	55,425	18	554	572	44,977	2,080	1,634	685	2,319	1,209	845	0	6,453	107,427		
24:BL15-2	0	0	0	0	0	0	0	0	0	0	0	0	0	0	0	0	0	0	0	0	0	
25:BL15-1	0	0	0	0	0	0	0	0	0	0	0	0	0	0	0	0	0	0	0	0	0	
26:BL11-5	1,739	741	506	338	28	11	3,363	14	69	83	3,404	209	62	29	91	43	46	0	389	7,239		
27:BL11-4	4,891	5,621	781	535	20	6	11,854	18	84	102	9,898	534	758	307	1,065	152	350	0	2,101	23,955		
28:BL16	222,621	192,731	66,192	26,627	98	56	508,325	191	48	239	387,054	28,206	14,835	9,356	24,191	6,604	12,007	0	71,008	966,626		
29:BL11-3	24,717	21,303	9,120	4,746	77	33	59,996	49	42	91	46,626	3,515	1,632	855	2,487	1,085	1,327	0	8,414	115,127		
30:BL11-2	31,169	25,367	11,595	4,775	79	38	73,023	185	16	201	61,730	4,579	1,910	1,106	3,016	947	1,580	0	10,122	145,076		
31:BL11-1	19,989	17,181	11,766	5,084	16	9	54,045	1	46	47	40,458	4,066	1,500	961	2,461	378	1,070	0	7,975	102,525		
合計	598,973	373,055	139,888	63,009	1,768	638	1,177,331	614	2,153	2,767	911,941	65,309	33,819	18,163	51,982	22,559	23,241	0	163,091	2,255,130		

様式-3 被害額（事業実施前） 水系名：紀の川水系 河川名：紀の川 流量規模：1/150 (単位：百万円)

汎 越 ブ ロ ック	一般資産被害額								農作物被害額			公共土木 施設等 被害額	営業停止 損失	家屋における 応急対策費用			事業所にお ける 応急対策費 用	国・地方公共 団体にお ける 応急対策費用	その他の間 接 被害	小計	合計	備考
	家屋	家庭用品	事業所資産		農漁家資産		小計	水稻	畑作物	小計	清掃労働対価			代替活動等	小計							
			償却	在庫	償却	在庫																
1:BL4	1,512	139	49	45	0	0	1,745	0	2	2	1,314	44	20	8	28	25	9	0	106	3,167		
2:BL5	15,145	4,756	1,527	735	28	9	22,200	0	6	6	16,517	923	663	263	926	759	296	0	2,904	41,627		
3:BL1-2	33,187	9,815	2,841	1,464	51	16	47,374	4	6	10	35,332	2,269	1,396	557	1,953	1,583	611	0	6,416	89,132		
4:BL1-1	13,011	2,929	1,056	573	15	5	17,589	3	0	3	13,141	620	378	157	535	478	182	0	1,815	32,548		
5:BL2	1,518	270	27	13	3	1	1,832	5	6	11	1,576	30	37	15	52	27	17	0	126	3,545		
6:BL6	1,827	658	110	88	13	4	2,700	10	0	10	2,355	79	81	33	114	75	41	0	309	5,374		
7:BL3	202	64	3	1	1	1	272	4	0	4	332	2	4	2	6	4	0	0	16	624		
8:BL8-3	11,144	4,357	1,659	578	40	13	17,791	4	0	4	13,344	1,196	582	240	822	724	271	0	3,013	34,152		
9:BL8-2	12,574	5,532	1,081	606	86	27	19,906	17	9	26	15,439	860	752	300	1,052	438	345	0	2,695	38,066		
10:BL8-1	10,230	2,400	1,570	914	15	5	15,134	16	52	68	12,095	959	372	148	520	443	150	0	2,072	29,369		
11:BL9	1,223	671	99	64	25	10	2,092	0	111	111	2,177	43	56	28	84	36	42	0	205	4,585		
12:BL10-2	6,632	1,950	1,623	1,252	92	31	11,580	1	124	125	9,310	967	226	96	322	351	121	0	1,761	22,776		
13:BL10-1	5,290	1,660	1,570	893	57	20	9,490	0	111	111	7,675	702	184	81	265	132	103	0	1,202	18,478		
14:BL7-4	3,176	2,326	517	211	9	3	6,242	3	6	9	4,755	328	284	119	403	187	145	0	1,063	12,069		
15:BL7-3	15,568	6,693	5,047	1,607	25	9	28,949	7	23	30	21,865	3,726	927	385	1,312	1,928	417	0	7,383	58,227		
16:BL7-2	51,595	23,277	6,917	4,236	87	28	86,140	9	6	15	64,305	5,157	3,066	1,245	4,311	3,285	1,450	0	14,203	164,663		
17:BL7-1	74,421	22,955	9,388	4,798	301	98	111,961	34	160	194	85,249	5,392	2,845	1,183	4,028	2,935	1,430	0	13,785	211,189		
18:BL12	6,428	2,112	439	263	79	24	9,345	0	25	25	7,085	333	294	116	410	174	132	0	1,049	17,504		
19:BL13	6,973	2,159	180	138	151	49	9,650	0	356	356	9,241	105	253	108	361	52	134	0	652	19,899		
20:BL11-7	6,772	2,345	538	282	39	13	9,989	2	93	95	8,054	333	279	117	396	186	146	0	1,061	19,199		
21:BL11-6	24,533	9,231	3,182	1,351	140	48	38,485	23	267	290	30,954	1,670	1,013	442	1,455	1,060	575	0	4,760	74,489		
22:BL14-2	3,497	846	599	475	27	9	5,453	3	5	8	4,169	353	113	45	158	108	53	0	672	10,302		
23:BL14-1	39,118	14,119	3,301	2,264	419	136	59,357	18	561	579	47,915	2,243	1,804	741	2,545	1,353	880	0	7,021	114,872		
24:BL15-2	0	0	0	0	0	0	0	0	0	0	0	0	0	0	0	0	0	0	0	0	0	
25:BL15-1	0	0	0	0	0	0	0	0	0	0	0	0	0	0	0	0	0	0	0	0	0	
26:BL11-5	2,082	888	544	365	34	12	3,925	14	70	84	3,837	236	79	37	116	52	55	0	459	8,305		
27:BL11-4	5,233	5,833	852	588	22	7	12,535	18	87	105	10,428	589	787	318	1,105	165	363	0	2,222	25,290		
28:BL16	302,986	265,365	91,560	37,398	179	95	697,583	268	48	398	529,786	36,394	19,251	11,873	31,124	9,740	16,532	0	93,790	1,321,547		
29:BL11-3	27,024	23,014	9,856	5,161	86	36	65,177	49	43	92	50,482	3,886	1,811	933	2,744	1,241	1,434	0	9,305	125,056		

様式-3 被害額（現況河道） 水系名：紀の川水系 河川名：紀の川 流量規模：1/2 (単位：百万円)

氾濫 ブロック	一般資産被害額								農作物被害額			公共土木 施設等 被害額	営業停止 損失	家屋における 応急対策費用			事業所にお ける 応急対策費 用	国・地方公共 団体における 応急対策費用	その他の間接 被害	小計	合計	備考
	家屋	家庭用品	事業所資産		農漁家資産		小計	水稻	畑作物	小計	清掃労働対価 代替活動等 小計											
			償却	在庫	償却	在庫					清掃労働対価			代替活動等	小計							
1:BL4	0	0	0	0	0	0	0	0	0	0	0	0	0	0	0	0	0	0	0	0	0	
2:BL5	0	0	0	0	0	0	0	0	0	0	0	0	0	0	0	0	0	0	0	0	0	
3:BL1-2	0	0	0	0	0	0	0	0	0	0	0	0	0	0	0	0	0	0	0	0	0	
4:BL1-1	0	0	0	0	0	0	0	0	0	0	0	0	0	0	0	0	0	0	0	0	0	
5:BL2	0	0	0	0	0	0	0	0	0	0	0	0	0	0	0	0	0	0	0	0	0	
6:BL6	0	0	0	0	0	0	0	0	0	0	0	0	0	0	0	0	0	0	0	0	0	
7:BL3	0	0	0	0	0	0	0	0	0	0	0	0	0	0	0	0	0	0	0	0	0	
8:BL8-3	0	0	0	0	0	0	0	0	0	0	0	0	0	0	0	0	0	0	0	0	0	
9:BL8-2	0	0	0	0	0	0	0	0	0	0	0	0	0	0	0	0	0	0	0	0	0	
10:BL8-1	0	0	0	0	0	0	0	0	0	0	0	0	0	0	0	0	0	0	0	0	0	
11:BL9	0	0	0	0	0	0	0	0	0	0	0	0	0	0	0	0	0	0	0	0	0	
12:BL10-2	0	0	0	0	0	0	0	0	0	0	0	0	0	0	0	0	0	0	0	0	0	
13:BL10-1	0	0	0	0	0	0	0	0	0	0	0	0	0	0	0	0	0	0	0	0	0	
14:BL7-4	0	0	0	0	0	0	0	0	0	0	0	0	0	0	0	0	0	0	0	0	0	
15:BL7-3	0	0	0	0	0	0	0	0	0	0	0	0	0	0	0	0	0	0	0	0	0	
16:BL7-2	0	0	0	0	0	0	0	0	0	0	0	0	0	0	0	0	0	0	0	0	0	
17:BL7-1	0	0	0	0	0	0	0	0	0	0	0	0	0	0	0	0	0	0	0	0	0	
18:BL12	0	0	0	0	0	0	0	0	0	0	0	0	0	0	0	0	0	0	0	0	0	
19:BL13	0	0	0	0	0	0	0	0	0	0	0	0	0	0	0	0	0	0	0	0	0	
20:BL11-7	0	0	0	0	0	0	0	0	0	0	0	0	0	0	0	0	0	0	0	0	0	
21:BL11-6	0	0	0	0	0	0	0	0	0	0	0	0	0	0	0	0	0	0	0	0	0	
22:BL14-2	0	0	0	0	0	0	0	0	0	0	0	0	0	0	0	0	0	0	0	0	0	
23:BL14-1	0	0	0	0	0	0	0	0	0	0	0	0	0	0	0	0	0	0	0	0	0	
24:BL15-2	0	0	0	0	0	0	0	0	0	0	0	0	0	0	0	0	0	0	0	0	0	
25:BL15-1	0	0	0	0	0	0	0	0	0	0	0	0	0	0	0	0	0	0	0	0	0	
26:BL11-5	0	0	0	0	0	0	0	0	0	0	0	0	0	0	0	0	0	0	0	0	0	
27:BL11-4	0	0	0	0	0	0	0	0	0	0	0	0	0	0	0	0	0	0	0	0	0	
28:BL16	0	0	0	0	0	0	0	0	0	0	0	0	0	0	0	0	0	0	0	0	0	
29:BL11-3	0	0	0	0	0	0	0	0	0	0	0	0	0	0	0	0	0	0	0	0	0	
30:BL11-2	0	0	0	0	0	0	0	0	0	0	0	0	0	0	0	0	0	0	0	0	0	
31:BL11-1	0	0	0	0	0	0	0	0	0	0	0	0	0	0	0	0	0	0	0	0	0	
合計	0	0	0	0	0	0	0	0	0	0	0	0	0	0	0	0	0	0	0	0	0	

様式-3 被害額（現況河道） 水系名：紀の川水系 河川名：紀の川 流量規模：1/3 (単位：百万円)

氾濫 ブロック	一般資産被害額								農作物被害額			公共土木 施設等 被害額	営業停止 損失	家屋における 応急対策費用			事業所にお ける 応急対策費 用	国・地方公共 団体における 応急対策費用	その他の間接 被害	小計	合計	備考
	家屋	家庭用品	事業所資産		農漁家資産		小計	水稻	畑作物	小計	清掃労働対価 代替活動等 小計											
			償却	在庫	償却	在庫					清掃労働対価			代替活動等	小計							
1:BL4	0	0	0	0	0	0	0	0	0	0	0	0	0	0	0	0	0	0	0	0	0	
2:BL5	0	0	0	0	0	0	0	0	0	0	0	0	0	0	0	0	0	0	0	0	0	
3:BL1-2	0	0	0	0	0	0	0	0	0	0	0	0	0	0	0	0	0	0	0	0	0	
4:BL1-1	0	0	0	0	0	0	0	0	0	0	0	0	0	0	0	0	0	0	0	0	0	
5:BL2	3	0	0	0	0	0	3	3	1	4	145	0	0	0	0	0	0	0	0	0	152	
6:BL6	0	0	0	0	0	0	0	0	0	0	0	0	0	0	0	0	0	0	0	0	0	
7:BL3	0	0	0	0	0	0	0	0	0	0	0	0	0	0	0	0	0	0	0	0	0	
8:BL8-3	0	0	0	0	0	0	0	0	0	0	0	0	0	0	0	0	0	0	0	0	0	
9:BL8-2	0	0	0	0	0	0	0	0	0	0	0	0	0	0	0	0	0	0	0	0	0	
10:BL8-1	0	0	0	0	0	0	0	0	1	1	4	0	0	0	0	0	0	0	0	0	5	
11:BL9	0	0	0	0	0	0	0	0	1	1	12	0	0	0	0	0	0	0	0	0	13	
12:BL10-2	0	0	0	0	0	0	0	0	0	0	0	0	0	0	0	0	0	0	0	0	0	
13:BL10-1	0	0	0	0	0	0	0	0	0	0	0	0	0	0	0	0	0	0	0	0	0	
14:BL7-4	0	0	0	0	0	0	0	0	0	0	0	0	0	0	0	0	0	0	0	0	0	
15:BL7-3	0	0	0	0	0	0	0	0	0	0	0	0	0	0	0	0	0	0	0	0	0	
16:BL7-2	0	0	0	0	0	0	0	0	0	0	0	0	0	0	0	0	0	0	0	0	0	
17:BL7-1	0	0	0	0	0	0	0	0	0	0	0	0	0	0	0	0	0	0	0	0	0	
18:BL12	0	0	0	0	0	0	0	0	0	0	0	0	0	0	0	0	0	0	0	0	0	
19:BL13	0	0	0	0	0	0	0	0	0	0	0	0	0	0	0	0	0	0	0	0	0	
20:BL11-7	0	0	0	0	0	0	0	0	0	0	0	0	0	0	0	0	0	0	0	0	0	
21:BL11-6	0	0	0	0	0	0	0	0	0	0	0	0	0	0	0	0	0	0	0	0	0	
22:BL14-2	0	0	0	0	0	0	0	0	0	0	0	0	0	0	0	0	0	0	0	0	0	
23:BL14-1	0	0	0	0	0	0	0	0	0	0	0	0	0	0	0	0	0	0	0	0	0	
24:BL15-2	0	0	0	0	0	0	0	0	0	0	0	0	0	0	0	0	0	0	0	0	0	
25:BL15-1	0	0	0	0	0	0	0	0	0	0	0	0	0	0	0	0	0	0	0	0	0	
26:BL11-5	0	0	0	0	0	0	0	0	0	0	0	0	0	0	0	0	0	0	0	0	0	
27:BL11-4	0	0	0	0	0	0	0	0	0	0	0	0	0	0	0	0	0	0	0	0	0	
28:BL16	0	0	0	0	0	0	0	0	0	0	0	0	0	0	0	0	0	0	0	0	0	
29:BL11-3	0	0	0	0	0	0	0	0	0	0	0	0	0	0	0	0	0	0	0	0	0	
30:BL11-2	0	0	0	0	0	0	0	0	0	0	0	0	0	0	0	0	0	0	0	0	0	
31:BL11-1	0	0	0	0	0	0	0	0	0	0	0	0	0	0	0	0	0	0	0	0	0	
合計	3	0	0	0	0	0	3	3	3	6	161	0	0	0	0	0	0	0	0	0	170	

様式-3 被害額（現況河道） 水系名：紀の川水系 河川名：紀の川 流量規模：1/5 (単位：百万円)

氾濫 ブロック	一般資産被害額								農作物被害額			公共土木 施設等 被害額	営業停止 損失	家屋における 応急対策費用			事業所にお ける応急対策 費用	国・地方公共 団体における 応急対策費用	その他の間接 被害	小計	合計	備考
	家屋	家庭用品	事業所資産		農漁家資産		小計	水稻	畑作物	小計	清掃労働対価			代替活動等	小計							
			償却	在庫	償却	在庫																
1:BL4	0	0	0	0	0	0	0	0	0	0	0	0	0	0	0	0	0	0	0	0	0	
2:BL5	0	0	0	0	0	0	0	0	0	0	0	0	0	0	0	0	0	0	0	0	0	
3:BL1-2	0	0	0	0	0	0	0	0	0	0	0	0	0	0	0	0	0	0	0	0	0	
4:BL1-1	7	0	0	0	0	0	7	0	0	0	6	0	0	0	0	0	0	0	0	0	13	
5:BL2	27	0	0	0	0	0	27	4	3	7	200	0	0	0	0	0	0	0	0	0	234	
6:BL6	0	0	0	0	0	0	0	0	0	0	0	0	0	0	0	0	0	0	0	0	0	
7:BL3	0	0	0	0	0	0	0	0	0	0	0	0	0	0	0	0	0	0	0	0	0	
8:BL8-3	0	0	0	0	0	0	0	0	0	0	0	0	0	0	0	0	0	0	0	0	0	
9:BL8-2	0	0	0	0	0	0	0	0	0	0	0	0	0	0	0	0	0	0	0	0	0	
10:BL8-1	281	83	39	19	0	0	422	9	24	33	1,061	24	5	3	8	5	5	0	42	1,558	0	
11:BL9	45	0	0	0	0	0	45	0	17	17	201	0	0	0	0	0	0	0	0	0	263	
12:BL10-2	0	0	0	0	0	0	0	0	0	0	0	0	0	0	0	0	0	0	0	0	0	
13:BL10-1	0	0	0	0	0	0	0	0	0	0	0	0	0	0	0	0	0	0	0	0	0	
14:BL7-4	0	0	0	0	0	0	0	0	0	0	0	0	0	0	0	0	0	0	0	0	0	
15:BL7-3	52	8	25	6	0	0	91	0	0	0	68	34	6	3	9	7	0	0	50	209	0	
16:BL7-2	0	0	0	0	0	0	0	0	0	0	0	0	0	0	0	0	0	0	0	0	0	
17:BL7-1	0	0	0	0	0	0	0	0	0	0	0	0	0	0	0	0	0	0	0	0	0	
18:BL12	0	7	8	4	0	0	19	0	4	4	44	5	1	0	1	1	0	0	7	74	0	
19:BL13	0	0	0	0	0	0	0	0	0	0	0	0	0	0	0	0	0	0	0	0	0	
20:BL11-7	0	5	0	0	0	0	5	0	17	17	127	0	3	2	5	0	0	0	5	154	0	
21:BL11-6	0	0	0	0	0	0	0	0	0	0	0	0	0	0	0	0	0	0	0	0	0	
22:BL14-2	0	0	0	0	0	0	0	0	0	0	0	0	0	0	0	0	0	0	0	0	0	
23:BL14-1	0	0	0	0	0	0	0	0	0	0	0	0	0	0	0	0	0	0	0	0	0	
24:BL15-2	0	0	0	0	0	0	0	0	0	0	0	0	0	0	0	0	0	0	0	0	0	
25:BL15-1	0	0	0	0	0	0	0	0	0	0	0	0	0	0	0	0	0	0	0	0	0	
26:BL11-5	0	0	0	0	0	0	0	0	0	0	0	0	0	0	0	0	0	0	0	0	0	
27:BL11-4	0	0	0	0	0	0	0	0	0	0	0	0	0	0	0	0	0	0	0	0	0	
28:BL16	0	0	0	0	0	0	0	0	0	0	0	0	0	0	0	0	0	0	0	0	0	
29:BL11-3	0	0	0	0	0	0	0	0	0	0	0	0	0	0	0	0	0	0	0	0	0	
30:BL11-2	0	0	0	0	0	0	0	0	0	0	0	0	0	0	0	0	0	0	0	0	0	
31:BL11-1	0	0	0	0	0	0	0	0	0	0	0	0	0	0	0	0	0	0	0	0	0	
合計	412	103	72	29	0	0	616	13	65	78	1,707	63	15	8	23	13	5	0	104	2,505	0	

様式-3 被害額（現況河道） 水系名：紀の川水系 河川名：紀の川 流量規模：1/10 (単位：百万円)

氾濫 ブロック	一般資産被害額								農作物被害額			公共土木 施設等 被害額	営業停止 損失	家屋における 応急対策費用			事業所にお ける応急対策 費用	国・地方公共 団体における 応急対策費用	その他の間接 被害	小計	合計	備考
	家屋	家庭用品	事業所資産		農漁家資産		小計	水稻	畑作物	小計	清掃労働対価			代替活動等	小計							
			償却	在庫	償却	在庫																
1:BL4	0	0	0	0	0	0	0	0	0	0	0	0	0	0	0	0	0	0	0	0	0	
2:BL5	873	156	86	51	1	0	1,167	0	2	2	878	33	14	7	21	16	10	0	80	2,127	0	
3:BL1-2	0	0	0	0	0	0	0	0	0	0	0	0	0	0	0	0	0	0	0	0	0	
4:BL1-1	1,007	193	83	42	0	0	1,325	1	0	1	1,012	35	19	11	30	10	12	0	87	2,425	0	
5:BL2	90	8	1	0	0	0	99	5	5	10	278	0	0	0	0	0	1	0	1	388	0	
6:BL6	0	0	0	0	0	0	0	0	0	0	0	0	0	0	0	0	0	0	0	0	0	
7:BL3	0	0	0	0	0	0	0	0	0	0	0	0	0	0	0	0	0	0	0	0	0	
8:BL8-3	235	183	127	34	0	0	579	0	0	0	431	53	15	8	23	16	11	0	103	1,113	0	
9:BL8-2	293	158	42	17	0	0	510	5	2	7	653	41	34	18	52	6	10	0	109	1,279	0	
10:BL8-1	2,252	680	596	296	3	1	3,828	15	47	62	3,661	194	69	39	108	52	42	0	396	7,947	0	
11:BL9	125	0	0	0	0	0	125	0	59	59	595	0	0	0	0	0	0	0	0	779	0	
12:BL10-2	1,111	352	672	507	10	4	2,656	0	45	45	2,265	235	27	14	41	52	22	0	350	5,316	0	
13:BL10-1	0	0	0	0	0	0	0	0	0	0	0	0	0	0	0	0	0	0	0	0	0	
14:BL7-4	43	28	12	3	0	0	86	0	0	0	64	7	2	1	3	1	2	0	13	163	0	
15:BL7-3	1,099	825	463	129	1	0	2,517	3	10	13	2,133	280	72	45	117	55	51	0	503	5,166	0	
16:BL7-2	1,116	415	320	102	0	0	1,953	2	2	4	1,572	170	26	16	42	32	26	0	270	3,799	0	
17:BL7-1	4,099	2,179	978	302	17	8	7,583	14	55	69	6,496	298	207	111	318	141	136	0	893	15,041	0	
18:BL12	2,202	1,091	200	117	22	9	3,641	0	17	17	2,804	79	77	40	117	32	68	0	296	6,758	0	
19:BL13	0	0	0	0	0	0	0	0	0	0	0	0	0	0	0	0	0	0	0	0	0	
20:BL11-7	666	525	53	24	5	2	1,275	1	34	35	1,154	18	37	20	57	11	33	0	119	2,583	0	
21:BL11-6	0	0	0	0	0	0	0	0	0	0	0	0	0	0	0	0	0	0	0	0	0	
22:BL14-2	0	0	0	0	0	0	0	0	0	0	0	0	0	0	0	0	0	0	0	0	0	
23:BL14-1	0	0	0	0	0	0	0	0	0	0	0	0	0	0	0	0	0	0	0	0	0	
24:BL15-2	0	0	0	0	0	0	0	0	0	0	0	0	0	0	0	0	0	0	0	0	0	
25:BL15-1	0	0	0	0	0	0	0	0	0	0	0	0	0	0	0	0	0	0	0	0	0	
26:BL11-5	0	0	0	0	0	0	0	0	0	0	0	0	0	0	0	0	0	0	0	0	0	
27:BL11-4	0	0	0	0	0	0	0	0	0	0	0	0	0	0	0	0	0	0	0	0	0	
28:BL16	0	0	0	0	0	0	0	0	0	0	0	0	0	0	0	0	0	0	0	0	0	
29:BL11-3	0	0	0	0	0	0	0	0	0	0	0	0	0	0	0	0	0	0	0	0	0	
30:BL11-2	0	0	0	0	0	0	0	0	0	0	0	0	0	0	0	0	0	0	0	0	0	
31:BL11-1	0	0	0	0	0	0	0	0	0	0	0	0	0	0	0	0	0	0	0	0	0	
合計	15,211	6,793	3,633	1,624	59	24	27,344	46	278	324	23,996	1,443	599	330	929	424	424	0	3,220	54,884	0	

様式-3 被害額（現況河道） 水系名：紀の川水系 河川名：紀の川 流量規模：1/30 (単位：百万円)

汎 越 ブ ロ ック	一般資産被害額								農作物被害額			公共土木 施設等 被害額	営業停止 損失	家屋における 応急対策費用			事業所にお ける 応急対策 費用	国・地方公共 団体にお ける 応急対策 費用	その他の間 接 被害	小計	合計	備考
	家屋	家庭用品	事業所資産		農漁家資産		小計	水稻	畑作物	小計	清掃労働対価			代替活動等	小計							
			償却	在庫	償却	在庫																
1:BL4	199	49	11	8	0	0	267	0	0	0	214	6	3	2	5	2	3	0	16	497		
2:BL5	8,762	3,086	942	504	18	6	13,318	0	6	6	9,928	472	307	136	443	353	192	0	1,460	24,712		
3:BL1-2	18,339	6,983	1,970	970	27	10	28,299	3	6	9	21,154	1,119	777	340	1,117	674	435	0	3,345	52,807		
4:BL1-1	6,349	1,424	622	360	6	2	8,763	1	0	1	6,551	260	134	62	196	162	89	0	707	16,022		
5:BL2	731	155	16	7	1	0	910	5	6	11	889	15	18	8	26	12	10	0	63	1,873		
6:BL6	65	14	7	5	0	0	91	2	0	2	137	4	2	1	3	2	1	0	10	240		
7:BL3	0	0	0	0	0	0	0	0	0	0	4	0	0	0	0	0	0	0	0	4		
8:BL8-3	3,380	2,054	831	262	10	5	6,542	1	0	1	4,935	376	156	84	240	159	128	0	903	12,381		
9:BL8-2	2,584	2,309	393	172	12	6	5,476	11	4	15	4,610	195	154	87	241	47	144	0	627	10,728		
10:BL8-1	6,957	1,936	1,393	799	10	3	11,098	15	48	63	9,072	681	237	102	339	264	121	0	1,405	21,638		
11:BL9	316	82	4	3	4	2	411	0	96	96	897	2	8	4	12	3	5	0	22	1,426		
12:BL10-2	1,485	603	627	440	14	7	3,176	1	76	77	2,925	198	39	22	61	48	38	0	345	6,523		
13:BL10-1	3,166	1,044	1,180	677	39	13	6,119	0	82	82	5,027	584	140	58	198	106	65	0	953	12,181		
14:BL7-4	848	551	213	64	1	0	1,677	0	0	0	1,257	82	49	26	75	33	34	0	224	3,158		
15:BL7-3	6,506	4,097	3,141	907	9	4	14,664	7	19	26	11,244	1,289	352	179	531	473	255	0	2,548	28,482		
16:BL7-2	7,149	5,884	1,402	823	9	5	15,272	4	0	4	11,475	573	359	232	591	215	367	0	1,746	28,497		
17:BL7-1	18,372	6,734	3,490	2,009	62	26	30,693	16	96	112	24,078	1,381	480	258	738	418	420	0	2,957	57,840		
18:BL12	5,245	1,906	367	219	62	20	7,819	0	18	18	5,917	238	238	98	336	132	119	0	825	14,579		
19:BL13	993	577	16	13	21	11	1,631	0	213	213	2,690	8	32	21	53	3	36	0	100	4,634		
20:BL11-7	1,669	1,132	134	66	13	5	3,019	1	35	36	2,502	50	89	46	135	30	71	0	286	5,843		
21:BL11-6	13,001	5,931	2,048	840	78	29	21,927	21	206	227	18,431	897	544	259	803	505	369	0	2,574	43,159		
22:BL14-2	0	0	0	0	0	0	0	0	0	0	0	0	0	0	0	0	0	0	0	0		
23:BL14-1	13,955	6,540	1,973	1,327	100	46	23,941	18	383	401	21,001	843	489	264	753	318	407	0	2,321	47,664		
24:BL15-2	0	0	0	0	0	0	0	0	0	0	0	0	0	0	0	0	0	0	0	0		
25:BL15-1	0	0	0	0	0	0	0	0	0	0	0	0	0	0	0	0	0	0	0	0		
26:BL11-5	705	323	264	146	7	4	1,449	9	51	60	1,811	88	23	14	37	13	20	0	158	3,478		
27:BL11-4	3,245	5,073	678	463	17	5	9,481	17	74	91	8,097	405	568	244	812	108	316	0	1,641	19,310		
28:BL16	89	78	73	20	1	0	261	1	0	1	213	23	11	5	16	7	5	0	51	526		
29:BL11-3	1,295	947	351	132	1	1	2,727	2	0	2	2,126	186	98	59	157	44	59	0	446	5,301		
30:BL11-2	0	0	0	0	0	0	0	0	0	0	0	0	0	0	0	0	0	0	0	0		
31:BL11-1	0	0	0	0	0	0	0	0	0	0	0	0	0	0	0	0	0	0	0	0		
合計	125,405	59,512	22,146	11,236	522	210	219,031	135	1,419	1,554	177,185	9,975	5,307	2,611	7,918	4,131	3,709	0	25,733	423,503		

様式-3 被害額（現況河道） 水系名：紀の川水系 河川名：紀の川 流量規模：1/50 (単位：百万円)

汎 越 ブ ロ ック	一般資産被害額								農作物被害額			公共土木 施設等 被害額	営業停止 損失	家屋における 応急対策費用			事業所にお ける 応急対策 費用	国・地方公共 団体にお ける 応急対策 費用	その他の間 接 被害	小計	合計	備考
	家屋	家庭用品	事業所資産		農漁家資産		小計	水稻	畑作物	小計	清掃労働対価			代替活動等	小計							
			償却	在庫	償却	在庫																
1:BL4	1,045	129	45	41	0	0	1,260	0	0	0	951	29	15	6	21	15	8	0	73	2,284		
2:BL5	12,290	3,916	1,176	596	24	7	18,009	0	6	6	13,408	732	526	213	739	616	244	0	2,331	33,754		
3:BL1-2	24,405	8,253	2,380	1,206	37	12	36,293	4	6	10	27,094	1,566	1,040	432	1,472	1,012	514	0	4,564	67,961		
4:BL1-1	9,604	1,852	743	429	10	3	12,641	1	0	1	9,429	435	241	100	341	316	115	0	1,207	23,278		
5:BL2	1,088	217	21	10	2	1	1,339	5	6	11	1,211	22	26	11	37	19	14	0	92	2,653		
6:BL6	486	142	19	14	1	1	663	3	0	3	615	11	11	6	17	11	9	0	48	1,329		
7:BL3	0	0	0	0	0	0	0	0	0	0	16	0	0	0	0	0	0	0	0	16		
8:BL8-3	7,150	3,261	1,313	451	26	9	12,210	3	0	3	9,170	718	361	159	520	390	203	0	1,831	23,214		
9:BL8-2	9,300	4,593	742	429	61	20	15,145	16	7	23	11,859	659	603	245	848	290	286	0	2,083	29,110		
10:BL8-1	8,031	2,117	1,461	843	12	4	12,468	16	52	68	10,101	805	291	121	412	333	132	0	1,682	24,319		
11:BL9	491	145	12	8	5	3	664	0	105	105	1,088	8	14	7	21	5	9	0	43	1,900		
12:BL10-2	4,727	1,357	1,421	1,095	58	21	8,679	1	118	119	7,126	803	143	63	206	261	85	0	1,355	17,279		
13:BL10-1	3,313	1,132	1,222	695	41	13	6,416	0	91	91	5,268	593	143	60	203	107	70	0	973	12,748		
14:BL7-4	1,623	1,363	335	111	3	1	3,436	1	0	1	2,574	151	110	56	166	72	85	0	474	6,485		
15:BL7-3	9,519	5,147	4,205	1,280	13	5	20,169	7	21	28	15,333	2,032	519	239	758	874	321	0	3,985	39,515		
16:BL7-2	17,006	11,741	3,548	1,977	26	11	34,309	7	6	13	25,785	1,535	818	449	1,267	712	731	0	4,245	64,352		
17:BL7-1	32,655	12,229	5,797	3,072	123	49	53,925	31	146	177	42,015	2,341	998	601	1,499	861	762	0	5,463	101,580		
18:BL12	5,557	1,953	385	230	65	21	8,211	0	21	21	6,223	259	253	102	355	140	122	0	876	15,331		
19:BL13	2,910	1,223	54	43	69	27	4,326	0	282	282	4,890	26	97	48	145	12	76	0	259	9,757		
20:BL11-7	2,605	1,511	245	122	18	8	4,509	1	46	47	3,673	114	128	63	191	56	94	0	455	8,684		
21:BL11-6	14,978	6,510	2,272	930	92	33	24,815	23	237	260	20,685	1,007	626	291	917	576	406	0	2,906	48,666		
22:BL14-2	0	0	0	0	0	0	0	0	0	0	0	0	0	0	0	0	0	0	0	0		
23:BL14-1	22,208	9,908	2,626	1,794	195	79	36,810	18	488	506	30,907	1,297	864	416	1,280	609	617	0	3,803	72,026		
24:BL15-2	0	0	0	0	0	0	0	0	0	0	0	0	0	0	0	0	0	0	0	0		
25:BL15-1	0	0	0	0	0	0	0	0	0	0	0	0	0	0	0	0	0	0	0	0		
26:BL11-5	1,314	614	420	250	20	9	2,627	11	65	76	2,776	169	45	23	68	35	38	0	310	5,789		
27:BL11-4	3,960	5,323	727	497	18	6	10,531	17	80	97	8,884	464	651	272	923	128	332	0	1,847	21,359		
28:BL16	134,814	108,890	38,127	15,516	49	29	297,425	123	22	145	227,135	18,502	9,760	6,168	15,928	3,514	6,784	0	44,728	569,433		
29:BL11-3	7,085	5,848	2,755	1,242	12	7	16,949	30	24	54	14,290	1,121	498	294	792	233	364	0	2,510	33,803		
30:BL11-2	3,471	3,126	5,663	2,063	18	9	14,350	60	11	71	13,380	1,550	246	140	386	197	195	0	2,328	30,129		
31:BL11-1	0	0	0	0	0	0	0	0	0	0	0	0	0	0	0	0	0	0	0	0		
合計	341,635	202,500	77,714	34,944	996	388	658,179	378	1,840	2,218	515,886	36,949	19,027	10,485	29,512	11,394	12,616	0	90,471	1,266,754		

様式-3 被害額（現況河道） 水系名：紀の川水系 河川名：紀の川 流量規模：1/100 (単位：百万円)

汎 越 ブ ロ ック	一般資産被害額								農作物被害額			公共土木 施設等 被害額	営業停止 損失	家屋における 応急対策費用			事業所にお ける 応急対策費 用	国・地方公共 団体にお ける 応急対策費用	その他の間接 被害	小計	合計	備考
	家屋	家庭用品	事業所資産		農漁家資産		小計	水稻	畑作物	小計	清掃労働対価			代替活動等	小計							
			償却	在庫	償却	在庫																
1:BL4	1,436	139	49	45	0	0	1,669	0	1	1	1,258	43	20	8	28	24	9	0	104	3,032		
2:BL5	14,408	4,604	1,459	708	27	8	21,214	0	6	6	15,786	866	624	250	874	713	287	0	2,740	39,746		
3:BL1-2	31,784	9,546	2,766	1,423	49	16	45,584	4	6	10	34,004	2,167	1,343	538	1,881	1,497	295	0	6,140	85,738		
4:BL1-1	11,978	2,538	940	519	13	4	15,992	2	0	2	11,952	567	337	139	476	435	158	0	1,636	29,582		
5:BL2	1,414	256	24	12	3	1	1,710	5	6	11	1,485	28	36	14	50	25	16	0	119	3,325		
6:BL6	1,466	510	83	66	9	3	2,137	7	0	7	1,872	55	58	24	82	53	32	0	222	4,238		
7:BL3	70	11	1	0	0	0	82	3	0	3	171	1	2	1	3	1	1	0	6	262		
8:BL8-3	10,100	4,074	1,573	550	37	12	16,346	4	0	4	12,264	1,075	527	220	747	637	254	0	2,713	31,327		
9:BL8-2	11,801	5,331	1,004	565	79	25	18,805	17	8	25	14,608	799	707	284	991	387	332	0	2,509	35,947		
10:BL8-1	9,824	2,346	1,547	898	14	4	14,633	16	52	68	11,720	936	361	144	505	426	146	0	2,013	28,434		
11:BL9	957	497	72	44	19	8	1,597	0	109	109	1,796	29	39	20	59	24	31	0	143	3,645		
12:BL10-2	5,721	1,723	1,538	1,190	76	26	10,274	1	124	125	8,343	898	188	83	271	303	107	0	1,579	20,321		
13:BL10-1	3,870	1,294	1,338	752	46	16	7,316	0	99	99	6,012	632	158	68	226	117	81	0	1,056	14,483		
14:BL7-4	2,760	2,160	477	183	7	3	5,590	2	6	8	4,250	278	232	102	334	153	135	0	900	10,748		
15:BL7-3	13,676	6,291	4,865	1,538	21	7	26,398	7	22	29	19,965	3,231	800	341	1,141	1,603	392	0	6,367	52,759		
16:BL7-2	38,754	20,513	6,188	3,742	67	22	69,286	9	6	15	51,775	3,968	2,182	953	3,135	2,278	1,278	0	10,659	131,735		
17:BL7-1	58,170	20,240	8,561	4,289	240	81	91,581	34	156	190	70,079	4,219	2,138	941	3,079	2,115	1,261	0	10,674	172,524		
18:BL12	6,059	2,056	418	247	73	23	8,876	0	23	23	6,726	300	274	110	384	159	128	0	971	16,596		
19:BL13	5,396	1,761	114	89	128	42	7,530	0	332	332	7,530	68	206	88	294	37	110	0	509	15,901		
20:BL11-7	4,588	1,926	409	209	28	10	7,170	2	76	78	5,869	222	201	89	290	112	120	0	744	13,861		
21:BL11-6	19,233	7,677	2,725	1,149	113	40	30,937	23	253	276	25,295	1,302	798	359	1,157	778	478	0	3,715	60,223		
22:BL14-2	178	61	39	27	1	0	306	0	1	1	256	23	10	6	16	3	4	0	46	609		
23:BL14-1	29,589	12,021	3,002	2,059	293	106	47,070	18	533	551	38,697	1,726	1,275	560	1,835	908	749	0	5,218	91,536		
24:BL15-2	0	0	0	0	0	0	0	0	0	0	0	0	0	0	0	0	0	0	0	0	0	
25:BL15-1	0	0	0	0	0	0	0	0	0	0	0	0	0	0	0	0	0	0	0	0	0	
26:BL11-5	1,703	737	504	336	28	11	3,319	13	68	81	3,356	206	61	29	90	43	46	0	385	7,141		
27:BL11-4	4,253	5,396	742	509	19	6	10,925	18	81	99	9,191	479	675	279	954	133	336	0	1,902	22,117		
28:BL16	247,850	216,874	74,677	30,184	130	71	569,786	231	72	303	434,036	30,944	16,216	10,198	26,414	7,588	13,511	0	78,457	1,082,582		
29:BL11-3	14,696	13,180	5,402	2,659	40	20	35,997	42	38	80	28,671	2,126	944	550	1,494	565	821	0	5,006	69,754		
30:BL11-2	14,695	10,889	8,946	3,730	52	23	38,335	134	17	151	34,818	3,786	1,118	585	1,703	708	678	0	6,875	80,179		
31:BL11-1	24,357	20,969	13,633	5,870	21	12	64,862	2	46	48	48,487	4,640	1,754	1,132	2,886	464	1,306	0	9,296	122,693		
合計	590,786	375,620	143,096	63,592	1,633	600	1,175,327	594	2,141	2,735	910,272	65,614	33,284	18,115	51,399	22,289	23,402	0	162,704	2,251,038		

様式-3 被害額（現況河道） 水系名：紀の川水系 河川名：紀の川 流量規模：1/150 (単位：百万円)

汎 越 ブ ロ ック	一般資産被害額								農作物被害額			公共土木 施設等 被害額	営業停止 損失	家屋における 応急対策費用			事業所にお ける 応急対策費 用	国・地方公共 団体にお ける 応急対策費用	その他の間接 被害	小計	合計	備考
	家屋	家庭用品	事業所資産		農漁家資産		小計	水稻	畑作物	小計	清掃労働対価			代替活動等	小計							
			償却	在庫	償却	在庫																
1:BL4	1,512	139	49	45	0	0	1,745	0	2	2	1,314	44	20	8	28	25	9	0	106	3,167		
2:BL5	15,266	4,786	1,543	739	28	9	22,371	0	6	6	16,644	931	668	265	933	765	298	0	2,927	41,948		
3:BL1-2	33,868	9,965	2,881	1,488	53	16	48,271	4	6	10	35,997	2,316	1,421	566	1,987	1,619	621	0	6,543	90,821		
4:BL1-1	13,173	2,979	1,070	579	16	5	17,822	3	0	3	13,313	633	388	161	549	491	186	0	1,859	32,997		
5:BL2	1,518	271	27	13	3	1	1,833	5	6	11	1,577	30	37	15	52	27	17	0	126	3,547		
6:BL6	1,827	662	110	88	13	4	2,704	10	0	10	2,362	79	82	34	116	75	41	0	311	5,387		
7:BL3	257	79	3	1	1	1	342	4	0	4	389	2	5	3	8	5	5	0	20	755		
8:BL8-3	11,175	4,363	1,660	578	40	13	17,829	4	0	4	13,373	1,203	584	241	825	729	272	0	3,029	34,235		
9:BL8-2	12,574	5,532	1,081	606	86	27	19,906	17	9	26	15,439	860	752	300	1,052	438	345	0	2,695	38,066		
10:BL8-1	10,230	2,400	1,570	914	15	5	15,134	16	52	68	12,095	959	372	148	520	443	150	0	2,072	29,369		
11:BL9	1,154	636	97	62	23	9	1,981	0	111	111	2,095	39	50	25	75	31	40	0	185	4,372		
12:BL10-2	6,616	1,942	1,622	1,251	91	31	11,553	1	124	125	9,292	965	226	96	322	350	121	0	1,758	22,728		
13:BL10-1	5,236	1,626	1,557	883	56	20	9,378	0	111	111	7,592	698	183	80	263	132	101	0	1,194	18,275		
14:BL7-4	3,176	2,326	517	211	9	3	6,242	3	6	9	4,755	328	284	119	403	187	145	0	1,063	12,069		
15:BL7-3	15,645	6,702	5,049	1,608	25	9	29,038	7	23	30	21,930	3,752	933	386	1,319	1,947	418	0	7,436	58,434		
16:BL7-2	50,282	22,998	6,847	4,187	85	27	84,426	9	6	15	63,026	5,048	2,972	1,215	4,187	3,183	1,433	0	13,851	161,318		
17:BL7-1	73,475	22,808	9,336	4,761	194	97	110,774	34	160	194	84,369	5,325	2,806	1,170	3,976	2,883	1,421	0	13,605	208,942		
18:BL12	6,428	2,112	439	263	79	24	9,345	0	25	25	7,085	333	294	116	410	174	132	0	1,049	17,504		
19:BL13	6,915	2,138	177	135	150	49	9,564	0	354	354	9,174	103	252	107	359	51	133	0	646	19,738		
20:BL11-7	6,730	2,341	535	281	39	13	9,939	2	93	95	8,016	332	278	117	395	185	146	0	1,058	19,108		
21:BL11-6	24,472	9,212	3,180	1,351	139	48	38,402	23	267	290	30,892	1,668	1,011	441	1,452	1,059	574	0	4,753	74,337		
22:BL14-2	1,209	514	350	250	11	5	2,339	2	3	5	1,833	99	33	18	51	23	32	0	205	4,382		
23:BL14-1	34,234	13,211	3,174	2,179	354	120	53,272	18	549	567	43,354	1,986	1,542	653	2,195	1,133	823	0	6,137	103,330		
24:BL15-2	0	0	0	0	0	0	0	0	0	0	0	0	0	0	0	0	0	0	0	0	0	
25:BL15-1	0	0	0	0	0	0	0	0	0	0	0	0	0	0	0	0	0	0	0	0	0	
26:BL11-5	2,052	879	542	363	33	12	3,881	14	70	84	3,789	231	77	36	113	50	55	0	449	8,203		
27:BL11-4	4,732	5,587	771	528	20	6	11,644	18	85	103	9,755	520	748	303	1,051	148	348	0	2,067	23,569		
28:BL16	340,445	296,433	103,287	42,708	217	112	783,202	284	141	425	593,824	40,152	21,333	12,911	34,244	11,207	18,468	0	104,071	1,481,522		
29:BL11-3	23,357	20,252	8,581	4,442	73	31	56,736	48	42	90	44,199	3,315	1,542	815	2,357	1,013	1,262	0	7,947	108,972		
30:BL11-2	32,421	24,781																				

様式-3 被害額（当面整備河道） 水系名：紀の川水系 河川名：紀の川 流量規模：1/2 (単位：百万円)

氾濫 ブロック	一般資産被害額								農作物被害額			公共土木 施設等 被害額	営業停止 損失	家屋における 応急対策費用			事業所にお ける 応急対策費 用	国・地方公共 団体における 応急対策費用	その他の間接 被害	小計	合計	備考
	家屋	家庭用品	事業所資産		農漁家資産		小計	水稻	畑作物	小計	清掃労働対価 代替活動等											
			償却	在庫	償却	在庫					小計			小計	小計							
1:BL4	0	0	0	0	0	0	0	0	0	0	0	0	0	0	0	0	0	0	0	0	0	
2:BL5	0	0	0	0	0	0	0	0	0	0	0	0	0	0	0	0	0	0	0	0	0	
3:BL1-2	0	0	0	0	0	0	0	0	0	0	0	0	0	0	0	0	0	0	0	0	0	
4:BL1-1	0	0	0	0	0	0	0	0	0	0	0	0	0	0	0	0	0	0	0	0	0	
5:BL2	0	0	0	0	0	0	0	0	0	0	0	0	0	0	0	0	0	0	0	0	0	
6:BL6	0	0	0	0	0	0	0	0	0	0	0	0	0	0	0	0	0	0	0	0	0	
7:BL3	0	0	0	0	0	0	0	0	0	0	0	0	0	0	0	0	0	0	0	0	0	
8:BL8-3	0	0	0	0	0	0	0	0	0	0	0	0	0	0	0	0	0	0	0	0	0	
9:BL8-2	0	0	0	0	0	0	0	0	0	0	0	0	0	0	0	0	0	0	0	0	0	
10:BL8-1	0	0	0	0	0	0	0	0	0	0	0	0	0	0	0	0	0	0	0	0	0	
11:BL9	0	0	0	0	0	0	0	0	0	0	0	0	0	0	0	0	0	0	0	0	0	
12:BL10-2	0	0	0	0	0	0	0	0	0	0	0	0	0	0	0	0	0	0	0	0	0	
13:BL10-1	0	0	0	0	0	0	0	0	0	0	0	0	0	0	0	0	0	0	0	0	0	
14:BL7-4	0	0	0	0	0	0	0	0	0	0	0	0	0	0	0	0	0	0	0	0	0	
15:BL7-3	0	0	0	0	0	0	0	0	0	0	0	0	0	0	0	0	0	0	0	0	0	
16:BL7-2	0	0	0	0	0	0	0	0	0	0	0	0	0	0	0	0	0	0	0	0	0	
17:BL7-1	0	0	0	0	0	0	0	0	0	0	0	0	0	0	0	0	0	0	0	0	0	
18:BL12	0	0	0	0	0	0	0	0	0	0	0	0	0	0	0	0	0	0	0	0	0	
19:BL13	0	0	0	0	0	0	0	0	0	0	0	0	0	0	0	0	0	0	0	0	0	
20:BL11-7	0	0	0	0	0	0	0	0	0	0	0	0	0	0	0	0	0	0	0	0	0	
21:BL11-6	0	0	0	0	0	0	0	0	0	0	0	0	0	0	0	0	0	0	0	0	0	
22:BL14-2	0	0	0	0	0	0	0	0	0	0	0	0	0	0	0	0	0	0	0	0	0	
23:BL14-1	0	0	0	0	0	0	0	0	0	0	0	0	0	0	0	0	0	0	0	0	0	
24:BL15-2	0	0	0	0	0	0	0	0	0	0	0	0	0	0	0	0	0	0	0	0	0	
25:BL15-1	0	0	0	0	0	0	0	0	0	0	0	0	0	0	0	0	0	0	0	0	0	
26:BL11-5	0	0	0	0	0	0	0	0	0	0	0	0	0	0	0	0	0	0	0	0	0	
27:BL11-4	0	0	0	0	0	0	0	0	0	0	0	0	0	0	0	0	0	0	0	0	0	
28:BL16	0	0	0	0	0	0	0	0	0	0	0	0	0	0	0	0	0	0	0	0	0	
29:BL11-3	0	0	0	0	0	0	0	0	0	0	0	0	0	0	0	0	0	0	0	0	0	
30:BL11-2	0	0	0	0	0	0	0	0	0	0	0	0	0	0	0	0	0	0	0	0	0	
31:BL11-1	0	0	0	0	0	0	0	0	0	0	0	0	0	0	0	0	0	0	0	0	0	
合計	0	0	0	0	0	0	0	0	0	0	0	0	0	0	0	0	0	0	0	0	0	

様式-3 被害額（当面整備河道） 水系名：紀の川水系 河川名：紀の川 流量規模：1/3 (単位：百万円)

氾濫 ブロック	一般資産被害額								農作物被害額			公共土木 施設等 被害額	営業停止 損失	家屋における 応急対策費用			事業所にお ける 応急対策費 用	国・地方公共 団体における 応急対策費用	その他の間接 被害	小計	合計	備考
	家屋	家庭用品	事業所資産		農漁家資産		小計	水稻	畑作物	小計	清掃労働対価 代替活動等											
			償却	在庫	償却	在庫					小計			小計	小計							
1:BL4	0	0	0	0	0	0	0	0	0	0	0	0	0	0	0	0	0	0	0	0	0	
2:BL5	0	0	0	0	0	0	0	0	0	0	0	0	0	0	0	0	0	0	0	0	0	
3:BL1-2	0	0	0	0	0	0	0	0	0	0	0	0	0	0	0	0	0	0	0	0	0	
4:BL1-1	0	0	0	0	0	0	0	0	0	0	0	0	0	0	0	0	0	0	0	0	0	
5:BL2	0	0	0	0	0	0	0	0	0	0	0	0	0	0	0	0	0	0	0	0	0	
6:BL6	0	0	0	0	0	0	0	0	0	0	0	0	0	0	0	0	0	0	0	0	0	
7:BL3	0	0	0	0	0	0	0	0	0	0	0	0	0	0	0	0	0	0	0	0	0	
8:BL8-3	0	0	0	0	0	0	0	0	0	0	0	0	0	0	0	0	0	0	0	0	0	
9:BL8-2	0	0	0	0	0	0	0	0	0	0	0	0	0	0	0	0	0	0	0	0	0	
10:BL8-1	0	0	1	1	0	0	2	0	1	1	6	1	0	0	0	0	0	0	0	1	10	
11:BL9	0	0	0	0	0	0	0	0	1	1	12	0	0	0	0	0	0	0	0	0	13	
12:BL10-2	0	0	0	0	0	0	0	0	0	0	0	0	0	0	0	0	0	0	0	0	0	
13:BL10-1	0	0	0	0	0	0	0	0	0	0	0	0	0	0	0	0	0	0	0	0	0	
14:BL7-4	0	0	0	0	0	0	0	0	0	0	0	0	0	0	0	0	0	0	0	0	0	
15:BL7-3	0	0	0	0	0	0	0	0	0	0	0	0	0	0	0	0	0	0	0	0	0	
16:BL7-2	0	0	0	0	0	0	0	0	0	0	0	0	0	0	0	0	0	0	0	0	0	
17:BL7-1	0	0	0	0	0	0	0	0	0	0	0	0	0	0	0	0	0	0	0	0	0	
18:BL12	0	0	0	0	0	0	0	0	0	0	0	0	0	0	0	0	0	0	0	0	0	
19:BL13	0	0	0	0	0	0	0	0	0	0	0	0	0	0	0	0	0	0	0	0	0	
20:BL11-7	0	0	0	0	0	0	0	0	0	0	0	0	0	0	0	0	0	0	0	0	0	
21:BL11-6	0	0	0	0	0	0	0	0	0	0	0	0	0	0	0	0	0	0	0	0	0	
22:BL14-2	0	0	0	0	0	0	0	0	0	0	0	0	0	0	0	0	0	0	0	0	0	
23:BL14-1	0	0	0	0	0	0	0	0	0	0	0	0	0	0	0	0	0	0	0	0	0	
24:BL15-2	0	0	0	0	0	0	0	0	0	0	0	0	0	0	0	0	0	0	0	0	0	
25:BL15-1	0	0	0	0	0	0	0	0	0	0	0	0	0	0	0	0	0	0	0	0	0	
26:BL11-5	0	0	0	0	0	0	0	0	0	0	0	0	0	0	0	0	0	0	0	0	0	
27:BL11-4	0	0	0	0	0	0	0	0	0	0	0	0	0	0	0	0	0	0	0	0	0	
28:BL16	0	0	0	0	0	0	0	0	0	0	0	0	0	0	0	0	0	0	0	0	0	
29:BL11-3	0	0	0	0	0	0	0	0	0	0	0	0	0	0	0	0	0	0	0	0	0	
30:BL11-2	0	0	0	0	0	0	0	0	0	0	0	0	0	0	0	0	0	0	0	0	0	
31:BL11-1	0	0	0	0	0	0	0	0	0	0	0	0	0	0	0	0	0	0	0	0	0	
合計	0	0	1	1	0	0	2	0	2	2	18	1	0	0	0	0	0	0	0	1	23	

様式-3 被害額(当面整備河道) 水系名: 紀の川水系 河川名: 紀の川 流量規模: 1/5 (単位: 百万円)

氾濫ブロック	一般資産被害額								農作物被害額			公共土木施設等被害額	営業停止損失	家屋における応急対策費用			事業所における応急対策費用	国・地方公共団体における応急対策費用	その他の間接被害	小計	合計	備考
	家屋	家庭用品	事業所資産		農漁家資産		小計	水稻	畑作物	小計	清掃労働対価			代替活動等	小計							
			償却	在庫	償却	在庫																
1:BL4	0	0	0	0	0	0	0	0	0	0	0	0	0	0	0	0	0	0	0	0	0	
2:BL5	0	0	0	0	0	0	0	0	0	0	0	0	0	0	0	0	0	0	0	0	0	
3:BL1-2	0	0	0	0	0	0	0	0	0	0	0	0	0	0	0	0	0	0	0	0	0	
4:BL1-1	0	0	0	0	0	0	0	0	0	0	0	0	0	0	0	0	0	0	0	0	0	
5:BL2	0	0	0	0	0	0	0	0	0	0	0	0	0	0	0	0	0	0	0	0	0	
6:BL6	0	0	0	0	0	0	0	0	0	0	0	0	0	0	0	0	0	0	0	0	0	
7:BL3	0	0	0	0	0	0	0	0	0	0	0	0	0	0	0	0	0	0	0	0	0	
8:BL8-3	0	0	0	0	0	0	0	0	0	0	0	0	0	0	0	0	0	0	0	0	0	
9:BL8-2	0	0	0	0	0	0	0	0	0	0	0	0	0	0	0	0	0	0	0	0	0	
10:BL8-1	291	88	41	19	0	439	9	24	33	1,074	25	6	4	10	5	6	0	46	1,592			
11:BL9	45	0	0	0	0	45	0	19	19	217	0	0	0	0	0	0	0	0	281			
12:BL10-2	0	0	0	0	0	0	0	0	0	0	0	0	0	0	0	0	0	0	0	0	0	
13:BL10-1	0	0	0	0	0	0	0	0	0	0	0	0	0	0	0	0	0	0	0	0	0	
14:BL7-4	0	0	0	0	0	0	0	0	0	0	0	0	0	0	0	0	0	0	0	0	0	
15:BL7-3	52	8	25	6	0	91	0	0	0	68	34	6	3	9	7	0	0	50	209			
16:BL7-2	0	0	0	0	0	0	0	0	0	0	0	0	0	0	0	0	0	0	0	0	0	
17:BL7-1	0	0	0	0	0	0	0	0	0	0	0	0	0	0	0	0	0	0	0	0	0	
18:BL12	0	0	0	0	0	0	0	0	0	0	0	0	0	0	0	0	0	0	0	0	0	
19:BL13	0	0	0	0	0	0	0	0	0	0	0	0	0	0	0	0	0	0	0	0	0	
20:BL11-7	0	0	0	0	0	0	0	0	0	0	0	0	0	0	0	0	0	0	0	0	0	
21:BL11-6	0	0	0	0	0	0	0	0	0	0	0	0	0	0	0	0	0	0	0	0	0	
22:BL14-2	0	0	0	0	0	0	0	0	0	0	0	0	0	0	0	0	0	0	0	0	0	
23:BL14-1	0	0	0	0	0	0	0	0	0	0	0	0	0	0	0	0	0	0	0	0	0	
24:BL15-2	0	0	0	0	0	0	0	0	0	0	0	0	0	0	0	0	0	0	0	0	0	
25:BL15-1	0	0	0	0	0	0	0	0	0	0	0	0	0	0	0	0	0	0	0	0	0	
26:BL11-5	0	0	0	0	0	0	0	0	0	0	0	0	0	0	0	0	0	0	0	0	0	
27:BL11-4	0	0	0	0	0	0	0	0	0	0	0	0	0	0	0	0	0	0	0	0	0	
28:BL16	0	0	0	0	0	0	0	0	0	0	0	0	0	0	0	0	0	0	0	0	0	
29:BL11-3	0	0	0	0	0	0	0	0	0	0	0	0	0	0	0	0	0	0	0	0	0	
30:BL11-2	0	0	0	0	0	0	0	0	0	0	0	0	0	0	0	0	0	0	0	0	0	
31:BL11-1	0	0	0	0	0	0	0	0	0	0	0	0	0	0	0	0	0	0	0	0	0	
合計	388	96	66	25	0	575	9	43	52	1,359	59	12	7	19	12	6	0	96	2,082			

様式-3 被害額(当面整備河道) 水系名: 紀の川水系 河川名: 紀の川 流量規模: 1/10 (単位: 百万円)

氾濫ブロック	一般資産被害額								農作物被害額			公共土木施設等被害額	営業停止損失	家屋における応急対策費用			事業所における応急対策費用	国・地方公共団体における応急対策費用	その他の間接被害	小計	合計	備考
	家屋	家庭用品	事業所資産		農漁家資産		小計	水稻	畑作物	小計	清掃労働対価			代替活動等	小計							
			償却	在庫	償却	在庫																
1:BL4	0	0	0	0	0	0	0	0	0	0	0	0	0	0	0	0	0	0	0	0	0	
2:BL5	642	103	62	37	0	844	0	2	2	640	21	7	4	11	8	6	0	46	1,532			
3:BL1-2	0	0	0	0	0	0	0	0	0	0	0	0	0	0	0	0	0	0	0	0	0	
4:BL1-1	928	166	72	35	0	1,201	1	0	1	920	32	18	11	29	9	10	0	80	2,202			
5:BL2	0	0	0	0	0	0	0	0	0	0	0	0	0	0	0	0	0	0	0	0	0	
6:BL6	0	0	0	0	0	0	0	0	0	0	0	0	0	0	0	0	0	0	0	0	0	
7:BL3	0	0	0	0	0	0	0	0	0	0	0	0	0	0	0	0	0	0	0	0	0	
8:BL8-3	241	185	130	35	0	591	0	0	0	439	55	16	9	25	16	12	0	108	1,138			
9:BL8-2	329	189	47	18	0	583	5	2	7	707	42	34	19	53	6	12	0	113	1,410			
10:BL8-1	2,283	701	601	299	3	3,888	15	48	63	3,706	195	70	39	109	53	44	0	401	8,058			
11:BL9	125	0	0	0	0	125	0	61	61	616	0	0	0	0	0	0	0	0	0	0	802	
12:BL10-2	977	333	632	475	9	2,430	0	60	60	2,172	204	25	13	38	42	21	0	305	4,967			
13:BL10-1	0	0	0	0	0	0	0	0	0	0	0	0	0	0	0	0	0	0	0	0	0	
14:BL7-4	43	28	12	3	0	86	0	0	0	64	7	2	1	3	1	2	0	13	163			
15:BL7-3	1,119	862	473	131	1	2,586	4	10	14	2,189	284	72	45	117	55	54	0	510	5,299			
16:BL7-2	1,144	425	331	105	1	2,006	2	2	4	1,611	176	27	17	44	34	26	0	280	3,901			
17:BL7-1	4,140	2,201	988	305	17	7,659	14	55	69	6,553	301	208	111	319	144	137	0	901	15,182			
18:BL12	0	0	0	0	0	0	0	0	0	0	0	0	0	0	0	0	0	0	0	0	0	
19:BL13	0	0	0	0	0	0	0	0	0	0	0	0	0	0	0	0	0	0	0	0	0	
20:BL11-7	0	5	0	0	0	5	0	17	17	127	0	3	2	5	0	0	0	5	154			
21:BL11-6	0	0	0	0	0	0	0	0	0	0	0	0	0	0	0	0	0	0	0	0	0	
22:BL14-2	0	0	0	0	0	0	0	0	0	0	0	0	0	0	0	0	0	0	0	0	0	
23:BL14-1	0	0	0	0	0	0	0	0	0	0	0	0	0	0	0	0	0	0	0	0	0	
24:BL15-2	0	0	0	0	0	0	0	0	0	0	0	0	0	0	0	0	0	0	0	0	0	
25:BL15-1	0	0	0	0	0	0	0	0	0	0	0	0	0	0	0	0	0	0	0	0	0	
26:BL11-5	0	0	0	0	0	0	0	0	0	0	0	0	0	0	0	0	0	0	0	0	0	
27:BL11-4	0	0	0	0	0	0	0	0	0	0	0	0	0	0	0	0	0	0	0	0	0	
28:BL16	0	0	0	0	0	0	0	0	0	0	0	0	0	0	0	0	0	0	0	0	0	
29:BL11-3	0	0	0	0	0	0	0	0	0	0	0	0	0	0	0	0	0	0	0	0	0	
30:BL11-2	0	0	0	0	0	0	0	0	0	0	0	0	0	0	0	0	0	0	0	0	0	
31:BL11-1	0	0	0	0	0	0	0	0	0	0	0	0	0	0	0	0	0	0	0	0	0	
合計	11,971	5,198	3,348	1,443	31	22,004	41	257	298	19,744	1,317	482	271	753	368	324	0	2,762	44,808			

様式-3 被害額(当面整備河道) 水系名: 紀の川水系 河川名: 紀の川 流量規模: 1/30 (単位: 百万円)

汎 越 ブ ロ ック	一般資産被害額								農作物被害額			公共土木 施設等 被害額	営業停止 損失	家屋における 応急対策費用			事業所にお ける 応急対策費 用	国・地方公共 団体における 応急対策費用	その他の間接 被害	小計	合計	備考
	家屋	家庭用品	事業所資産		農漁家資産		小計	水稻	畑作物	小計	清掃労働対価			代替活動等	小計							
			償却	在庫	償却	在庫																
1:BL4	194	47	10	7	0	0	258	0	0	0	207	6	3	2	5	2	3	0	16	481		
2:BL5	8,663	3,076	933	503	18	6	13,199	0	6	6	9,838	467	304	135	439	347	192	0	1,445	24,488		
3:BL1-2	18,134	6,904	1,956	962	27	10	27,993	3	6	9	20,926	1,104	769	337	1,106	664	430	0	3,304	52,232		
4:BL1-1	6,445	1,415	623	360	6	2	8,851	1	0	1	6,617	266	133	61	194	166	88	0	714	16,183		
5:BL2	655	144	15	7	1	0	822	5	6	11	823	13	15	7	22	10	9	0	54	1,710		
6:BL6	36	6	7	5	0	0	54	2	0	2	109	4	1	1	2	2	0	0	8	173		
7:BL3	0	0	0	0	0	0	0	0	0	0	4	0	0	0	0	0	0	0	0	4		
8:BL8-3	2,956	1,821	740	233	9	4	5,763	1	0	1	4,346	336	137	76	213	137	113	0	799	10,909		
9:BL8-2	2,143	1,884	337	141	9	5	4,519	10	4	14	3,889	174	132	77	209	39	117	0	539	8,961		
10:BL8-1	6,742	1,912	1,386	794	9	3	10,846	15	52	67	8,886	662	230	100	330	254	119	0	1,365	21,164		
11:BL9	302	75	3	2	3	2	387	0	103	103	875	2	7	3	10	2	5	0	19	1,384		
12:BL10-2	1,321	541	508	359	12	6	2,747	1	79	80	2,598	166	36	20	56	39	34	0	295	5,720		
13:BL10-1	3,049	1,022	1,157	666	39	12	5,945	0	87	87	4,894	579	139	57	196	105	64	0	944	11,870		
14:BL7-4	840	531	0	64	1	0	1,648	0	0	0	1,235	81	46	24	70	33	33	0	217	3,100		
15:BL7-3	6,310	3,986	3,044	872	8	4	14,224	7	20	27	10,914	1,254	345	175	520	458	248	0	2,480	27,645		
16:BL7-2	6,823	5,515	1,332	786	9	5	14,470	4	0	4	10,880	551	342	222	564	201	344	0	1,660	27,014		
17:BL7-1	17,689	6,457	3,398	1,951	59	25	29,579	15	100	115	23,202	1,341	457	246	703	402	402	0	2,848	55,744		
18:BL12	4,730	1,794	329	195	56	19	7,123	0	19	19	5,396	207	214	90	304	116	112	0	739	13,277		
19:BL13	993	567	16	13	21	11	1,621	0	229	229	2,683	8	32	21	53	3	35	0	99	4,632		
20:BL11-7	1,242	867	96	47	9	4	2,265	1	37	38	1,921	34	65	34	99	20	54	0	207	4,431		
21:BL11-6	10,071	4,788	1,537	639	62	24	17,121	21	212	232	14,833	665	425	207	632	356	298	0	1,951	34,137		
22:BL14-2	0	0	0	0	0	0	0	0	0	0	0	0	0	0	0	0	0	0	0	0		
23:BL14-1	14,054	6,575	1,991	1,338	101	46	24,105	18	413	431	21,132	848	493	265	758	321	410	0	2,337	48,005		
24:BL15-2	0	0	0	0	0	0	0	0	0	0	0	0	0	0	0	0	0	0	0	0		
25:BL15-1	0	0	0	0	0	0	0	0	0	0	0	0	0	0	0	0	0	0	0	0		
26:BL11-5	666	317	256	140	6	4	1,389	9	55	64	1,768	82	22	14	36	12	20	0	150	3,371		
27:BL11-4	3,245	5,073	678	463	17	5	9,481	17	80	97	8,097	405	568	244	812	108	316	0	1,641	19,316		
28:BL16	89	78	73	20	1	0	261	1	0	1	213	23	11	5	16	7	5	0	51	526		
29:BL11-3	1,326	964	360	135	1	1	2,787	3	0	3	2,174	188	99	59	158	45	60	0	451	5,415		
30:BL11-2	0	0	0	0	0	0	0	0	0	0	0	0	0	0	0	0	0	0	0	0		
31:BL11-1	0	0	0	0	0	0	0	0	0	0	0	0	0	0	0	0	0	0	0	0		
合計	118,718	56,359	20,997	10,702	484	198	207,458	134	1,507	1,641	168,460	9,466	5,025	2,482	7,507	3,849	3,511	0	24,333	401,892		

様式-3 被害額(当面整備河道) 水系名: 紀の川水系 河川名: 紀の川 流量規模: 1/50 (単位: 百万円)

汎 越 ブ ロ ック	一般資産被害額								農作物被害額			公共土木 施設等 被害額	営業停止 損失	家屋における 応急対策費用			事業所にお ける 応急対策費 用	国・地方公共 団体における 応急対策費用	その他の間接 被害	小計	合計	備考
	家屋	家庭用品	事業所資産		農漁家資産		小計	水稻	畑作物	小計	清掃労働対価			代替活動等	小計							
			償却	在庫	償却	在庫																
1:BL4	1,031	129	45	41	0	0	1,246	0	0	0	941	29	15	6	21	15	8	0	73	2,260		
2:BL5	12,058	3,882	1,165	590	24	7	17,726	0	6	6	13,198	717	512	208	720	600	242	0	2,279	33,209		
3:BL1-2	24,209	8,232	2,375	1,204	37	12	36,069	4	6	10	26,926	1,554	1,031	429	1,460	1,000	513	0	4,527	67,532		
4:BL1-1	9,697	1,869	750	432	10	3	12,761	1	0	1	9,522	439	243	100	343	319	116	0	1,217	23,501		
5:BL2	1,078	214	21	10	2	1	1,326	5	6	11	1,201	22	26	11	37	19	13	0	91	2,629		
6:BL6	486	137	16	11	1	1	652	3	0	3	607	11	11	6	17	10	9	0	47	1,309		
7:BL3	0	0	0	0	0	0	0	0	0	0	16	0	0	0	0	0	0	0	0	16		
8:BL8-3	6,945	3,196	1,291	442	25	8	11,907	3	0	3	8,945	704	345	153	498	377	199	0	1,778	22,633		
9:BL8-2	8,344	4,414	707	403	56	19	13,943	15	7	22	10,950	614	556	229	785	258	275	0	1,932	26,847		
10:BL8-1	7,842	2,085	1,457	840	11	4	12,239	16	52	68	9,932	786	280	117	397	320	136	0	1,633	23,872		
11:BL9	447	119	8	5	5	2	586	0	105	105	1,031	4	9	5	14	3	7	0	28	1,750		
12:BL10-2	4,220	1,212	1,341	1,036	50	18	7,877	1	116	117	6,519	740	124	55	179	233	76	0	1,228	15,741		
13:BL10-1	3,230	1,085	1,197	684	40	13	6,249	0	89	89	5,132	587	141	59	200	106	68	0	961	12,431		
14:BL7-4	1,528	1,308	323	105	2	1	3,267	1	0	1	2,448	147	104	54	158	71	81	0	457	6,173		
15:BL7-3	8,956	5,001	4,040	1,220	12	5	19,234	7	21	28	14,640	1,880	490	228	718	788	312	0	3,698	37,600		
16:BL7-2	14,782	10,675	3,115	1,715	22	10	30,319	7	4	11	22,812	1,325	727	411	1,138	614	665	0	3,742	56,884		
17:BL7-1	30,128	11,091	5,354	2,927	112	44	49,656	30	145	175	38,824	2,189	927	461	1,388	769	691	0	5,037	93,692		
18:BL12	5,027	1,853	348	207	59	20	7,514	0	19	19	5,686	219	226	93	319	123	115	0	776	13,995		
19:BL13	2,876	1,218	53	43	68	27	4,285	0	281	281	4,852	25	95	47	142	12	76	0	255	9,673		
20:BL11-7	1,427	966	110	54	10	4	2,571	1	38	39	2,161	41	78	39	117	27	60	0	245	5,016		
21:BL11-6	13,168	5,968	1,989	817	83	31	22,056	22	232	254	18,596	890	558	264	822	488	372	0	2,572	43,478		
22:BL14-2	0	0	0	0	0	0	0	0	0	0	0	0	0	0	0	0	0	0	0	0		
23:BL14-1	22,469	9,953	2,639	1,806	196	79	37,142	18	488	506	31,153	1,308	869	417	1,286	615	620	0	3,829	72,630		
24:BL15-2	0	0	0	0	0	0	0	0	0	0	0	0	0	0	0	0	0	0	0	0		
25:BL15-1	0	0	0	0	0	0	0	0	0	0	0	0	0	0	0	0	0	0	0	0		
26:BL11-5	1,329	627	426	255	21	10	2,668	12	65	77	2,811	171	46	24	70	35	39	0	315	5,871		
27:BL11-4	3,960	5,324	728	497	18	6	10,533	17	80	97	8,884	466	652	272	924	129	332	0	1,851	21,365		
28:BL16	144,079	117,624	40,608	16,512	54	31	318,908	133	23	156	243,622	19,481	10,227	6,495	16,722	3,760	7,328	0	47,291	609,977		
29:BL11-3	7,576	6,179	2,915	1,335	13	7	18,025	30	24	54	15,102	1,174	515	306	821	247	385	0	2,627	35,808		
30:BL11-2	3,896	3,473	5,875	2,165	20	10	15,439	72	11	83	14,935	1,707	297	164	461	234	216	0	2,618	33,075		
31:BL11-1	0	0	0	0	0	0	0	0	0	0	0	0	0	0	0	0	0	0	0	0		
合計	340,788	207,834	78,896	35,356	951	373	664,198	398	1,818	2,216	521,446	37,230	19,104	10,653	29,757	11,172	12,948	0	91,107	1,278,967		

様式-3 被害額（当面整備河道） 水系名：紀の川水系 河川名：紀の川 流量規模：1/100 (単位：百万円)

汎 越 ブ ロ ック	一般資産被害額								農作物被害額			公共土木 施設等 被害額	営業停止 損失	家屋における 応急対策費用			事業所にお ける 応急対策費 用	国・地方公共 団体にお ける 応急対策費用	その他の間 接 被害	小計	合計	備考
	家屋	家庭用品	事業所資産		農漁家資産		小計	水稻	畑作物	小計	清掃労働対価			代替活動等	小計							
			償却	在庫	償却	在庫																
1:BL4	1,419	138	49	45	0	0	1,651	0	1	1	1,245	42	19	8	27	24	9	0	102	2,999		
2:BL5	14,386	4,597	1,456	707	27	8	21,181	0	6	6	15,761	865	624	249	873	713	286	0	2,737	39,685		
3:BL1-2	31,492	9,475	2,743	1,413	49	15	45,187	4	6	10	33,708	2,137	1,329	533	1,862	1,473	590	0	6,062	84,967		
4:BL1-1	11,932	2,524	935	517	13	4	15,925	2	0	2	11,902	563	334	138	472	430	157	0	1,622	29,451		
5:BL2	1,414	255	24	12	3	1	1,709	5	6	11	1,484	28	36	14	50	25	16	0	119	3,323		
6:BL6	1,442	507	82	65	9	3	2,108	7	0	7	1,843	54	56	24	80	52	32	0	218	4,176		
7:BL3	60	10	1	0	0	0	71	2	0	2	150	1	2	1	3	1	1	0	6	229		
8:BL8-3	9,987	4,033	1,551	543	36	12	16,162	4	0	4	12,128	1,053	522	217	739	624	251	0	2,667	30,961		
9:BL8-2	11,658	5,278	980	552	78	25	18,571	17	8	25	14,434	786	700	282	982	380	329	0	2,477	35,507		
10:BL8-1	9,729	2,327	1,544	896	14	4	14,514	16	52	68	11,633	930	355	142	497	420	145	0	1,992	28,207		
11:BL9	942	488	71	43	18	8	1,570	0	109	109	1,778	29	39	20	59	23	30	0	141	3,598		
12:BL10-2	5,564	1,667	1,520	1,178	75	26	10,030	1	124	125	8,162	889	184	80	264	297	104	0	1,554	19,871		
13:BL10-1	3,812	1,281	1,333	747	45	16	7,234	0	99	99	5,949	631	157	68	225	117	80	0	1,053	14,335		
14:BL7-4	2,663	2,096	461	177	6	2	5,405	2	6	8	4,113	266	221	98	319	145	131	0	861	10,387		
15:BL7-3	13,399	6,218	4,833	1,526	21	7	26,004	7	22	29	19,671	3,169	782	334	1,116	1,565	387	0	6,237	51,941		
16:BL7-2	36,665	19,796	6,038	3,637	62	21	66,219	9	6	15	49,498	3,760	2,022	896	2,918	2,100	1,233	0	10,011	125,743		
17:BL7-1	55,908	19,758	8,423	4,203	230	79	88,601	34	155	189	67,867	4,057	2,030	902	2,932	1,993	1,231	0	10,213	166,870		
18:BL12	5,623	1,948	380	227	65	21	8,264	0	22	22	6,264	255	253	102	355	140	121	0	871	15,421		
19:BL13	5,715	1,808	121	94	131	43	7,912	0	337	43	7,853	73	213	91	304	39	113	0	529	16,631		
20:BL11-7	2,768	1,563	279	139	19	8	4,776	1	59	60	3,966	134	130	64	194	62	97	0	487	9,289		
21:BL11-6	14,991	6,516	2,263	922	92	34	24,818	23	241	264	20,701	1,004	620	290	910	568	406	0	2,888	48,671		
22:BL14-2	209	87	51	37	1	1	386	0	1	1	315	25	10	6	16	3	5	0	49	751		
23:BL14-1	30,328	12,220	3,038	2,088	303	108	48,085	18	536	554	39,458	1,774	1,310	573	1,883	945	761	0	5,363	93,460		
24:BL15-2	0	0	0	0	0	0	0	0	0	0	0	0	0	0	0	0	0	0	0	0	0	
25:BL15-1	0	0	0	0	0	0	0	0	0	0	0	0	0	0	0	0	0	0	0	0	0	
26:BL11-5	1,721	737	505	338	28	11	3,340	13	68	81	3,384	208	61	29	90	43	46	0	387	7,192		
27:BL11-4	4,253	5,396	742	509	19	6	10,925	18	81	99	9,191	479	675	279	954	133	336	0	1,902	22,117		
28:BL16	267,697	234,404	80,717	32,688	146	80	615,732	251	97	348	468,559	32,944	17,336	10,831	28,167	8,414	14,603	0	84,128	1,168,767		
29:BL11-3	15,449	14,015	5,701	2,813	44	22	38,044	43	39	82	30,219	2,227	1,003	580	1,583	606	873	0	5,289	73,634		
30:BL11-2	15,627	11,387	9,037	3,772	53	23	39,899	136	17	153	36,093	3,837	1,166	613	1,779	717	709	0	7,042	83,187		
31:BL11-1	25,840	22,532	14,421	6,220	22	12	69,047	2	46	48	51,977	4,845	1,837	1,189	3,026	487	1,404	0	9,762	130,454		
合計	602,693	393,061	149,299	66,108	1,609	600	1,213,370	615	2,144	2,759	938,926	67,065	34,026	18,653	52,679	22,539	24,486	0	166,769	2,321,824		

様式-3 被害額（当面整備河道） 水系名：紀の川水系 河川名：紀の川 流量規模：1/150 (単位：百万円)

汎 越 ブ ロ ック	一般資産被害額								農作物被害額			公共土木 施設等 被害額	営業停止 損失	家屋における 応急対策費用			事業所にお ける 応急対策費 用	国・地方公共 団体にお ける 応急対策費用	その他の間 接 被害	小計	合計	備考
	家屋	家庭用品	事業所資産		農漁家資産		小計	水稻	畑作物	小計	清掃労働対価			代替活動等	小計							
			償却	在庫	償却	在庫																
1:BL4	1,512	139	49	45	0	0	1,745	0	2	2	1,314	44	20	8	28	25	9	0	106	3,167		
2:BL5	15,145	4,759	1,527	735	28	9	22,203	0	6	6	16,520	923	663	263	926	759	297	0	2,905	41,634		
3:BL1-2	33,512	9,864	2,857	1,474	52	16	47,775	4	6	10	35,629	2,291	1,407	561	1,968	1,598	614	0	6,471	89,885		
4:BL1-1	13,046	2,954	1,059	574	15	5	17,653	3	0	3	13,189	623	382	159	541	480	184	0	1,828	32,673		
5:BL2	1,518	271	27	13	3	1	1,833	5	6	11	1,577	30	37	15	52	27	17	0	126	3,547		
6:BL6	1,827	662	111	88	13	4	2,705	10	0	10	2,363	80	83	34	117	76	41	0	314	5,392		
7:BL3	202	64	3	1	1	1	272	3	0	3	320	2	4	2	6	4	4	0	16	611		
8:BL8-3	11,139	4,356	1,659	577	40	13	17,784	4	0	4	13,339	1,195	582	240	822	724	271	0	3,012	34,139		
9:BL8-2	12,535	5,524	1,078	604	86	27	19,854	17	9	26	15,402	854	750	299	1,049	434	344	0	2,681	37,963		
10:BL8-1	10,230	2,398	1,570	914	15	5	15,132	16	52	68	12,094	959	372	148	520	443	149	0	2,071	29,365		
11:BL9	1,154	615	97	62	23	9	1,960	0	111	111	2,079	39	50	25	75	31	38	0	183	4,333		
12:BL10-2	6,524	1,914	1,610	1,243	90	30	11,411	1	124	125	9,186	954	221	94	315	341	119	0	1,729	22,451		
13:BL10-1	4,996	1,561	1,519	858	54	19	9,007	0	109	109	7,310	689	179	78	257	130	97	0	1,173	17,599		
14:BL7-4	3,176	2,326	517	211	9	3	6,242	3	6	9	4,755	328	284	119	403	187	145	0	1,063	12,069		
15:BL7-3	15,521	6,692	5,045	1,607	25	8	28,898	7	23	30	21,827	3,713	924	384	1,308	1,919	417	0	7,357	58,112		
16:BL7-2	49,332	22,761	6,774	4,141	83	27	83,118	9	6	15	62,049	4,963	2,916	1,196	4,112	3,116	1,418	0	13,609	158,791		
17:BL7-1	70,862	22,373	9,222	4,687	288	95	107,527	34	159	193	81,947	5,162	2,689	1,131	3,820	2,741	1,394	0	13,171	202,784		
18:BL12	6,099	2,063	425	252	73	23	8,935	0	24	24	6,770	303	275	110	385	160	129	0	977	16,706		
19:BL13	6,987	2,161	180	138	151	49	9,666	0	356	356	9,253	105	255	109	364	52	135	0	656	19,931		
20:BL11-7	4,772	1,987	431	219	28	10	7,447	2	77	79	6,079	229	203	90	293	115	124	0	761	14,366		
21:BL11-6	19,489	7,771	2,738	1,154	115	41	31,308	23	255	278	25,579	1,312	807	363	1,170	785	484	0	3,751	60,916		
22:BL14-2	1,038	458	293	208	9	5	2,011	2	2	4	1,582	85	27	16	43	18	29	0	175	3,772		
23:BL14-1	33,354	13,027	3,144	2,162	344	117	52,148	18	547	565	42,521	1,950	1,502	639	2,141	1,103	812	0	6,006	101,240		
24:BL15-2	0	0	0	0	0	0	0	0	0	0	0	0	0	0	0	0	0	0	0	0	0	
25:BL15-1	0	0	0	0	0	0	0	0	0	0	0	0	0	0	0	0	0	0	0	0	0	
26:BL11-5	1,992	868	536	358	32	12	3,798	14	70	84	3,726	226	74	34	108	50	54	0	438	8,046		
27:BL11-4	4,530	5,522	760	521	20	6	11,359	18	83	101	9,531	508	724	295	1,019	143	344	0	2,014	23,005		
28:BL16	341,124	296,444	103,338	42,796	215	112	784,029	283	142	425	594,441	40,183	21,404	12,941	34,345	11,208	18,468	0	104,204	1,483,099		
29:BL11-3	20,919	18,570	7,706	3,922	64	29	51,210	47	41	88	40,086	2,928	1,361	744	2,105	853	1,157	0	7,043	98,427		
30:BL11-2	29,849	22,515	11,774	5,160	94																	

氾濫 ブロック	一般資産被害額						農作物被害額			公共土木 施設等 被害額	営業停止 損失	家屋における 応急対策費用			事業所にお ける 応急対策費 用	国・地方公共 団体における 応急対策費用	その他の間接 被害	小計	合計	備考	
	家屋	家庭用品	事業所資産		農漁家資産		小計	水稻	畑作物			小計	家屋における 応急対策費用								
			償却	在庫	償却	在庫							清掃労働対価	代替活動等							小計
1:BL4	0	0	0	0	0	0	0	0	0	0	0	0	0	0	0	0	0	0	0		
2:BL5	0	0	0	0	0	0	0	0	0	0	0	0	0	0	0	0	0	0	0		
3:BL1-2	0	0	0	0	0	0	0	0	0	0	0	0	0	0	0	0	0	0	0		
4:BL1-1	0	0	0	0	0	0	0	0	0	0	0	0	0	0	0	0	0	0	0		
5:BL2	0	0	0	0	0	0	0	0	0	0	0	0	0	0	0	0	0	0	0		
6:BL6	0	0	0	0	0	0	0	0	0	0	0	0	0	0	0	0	0	0	0		
7:BL3	0	0	0	0	0	0	0	0	0	0	0	0	0	0	0	0	0	0	0		
8:BL8-3	0	0	0	0	0	0	0	0	0	0	0	0	0	0	0	0	0	0	0		
9:BL8-2	0	0	0	0	0	0	0	0	0	0	0	0	0	0	0	0	0	0	0		
10:BL8-1	0	0	0	0	0	0	0	0	0	0	0	0	0	0	0	0	0	0	0		
11:BL9	0	0	0	0	0	0	0	0	0	0	0	0	0	0	0	0	0	0	0		
12:BL10-2	0	0	0	0	0	0	0	0	0	0	0	0	0	0	0	0	0	0	0		
13:BL10-1	0	0	0	0	0	0	0	0	0	0	0	0	0	0	0	0	0	0	0		
14:BL7-4	0	0	0	0	0	0	0	0	0	0	0	0	0	0	0	0	0	0	0		
15:BL7-3	0	0	0	0	0	0	0	0	0	0	0	0	0	0	0	0	0	0	0		
16:BL7-2	0	0	0	0	0	0	0	0	0	0	0	0	0	0	0	0	0	0	0		
17:BL7-1	0	0	0	0	0	0	0	0	0	0	0	0	0	0	0	0	0	0	0		
18:BL12	0	0	0	0	0	0	0	0	0	0	0	0	0	0	0	0	0	0	0		
19:BL13	0	0	0	0	0	0	0	0	0	0	0	0	0	0	0	0	0	0	0		
20:BL11-7	0	0	0	0	0	0	0	0	0	0	0	0	0	0	0	0	0	0	0		
21:BL11-6	0	0	0	0	0	0	0	0	0	0	0	0	0	0	0	0	0	0	0		
22:BL14-2	0	0	0	0	0	0	0	0	0	0	0	0	0	0	0	0	0	0	0		
23:BL14-1	0	0	0	0	0	0	0	0	0	0	0	0	0	0	0	0	0	0	0		
24:BL15-2	0	0	0	0	0	0	0	0	0	0	0	0	0	0	0	0	0	0	0		
25:BL15-1	0	0	0	0	0	0	0	0	0	0	0	0	0	0	0	0	0	0	0		
26:BL11-5	0	0	0	0	0	0	0	0	0	0	0	0	0	0	0	0	0	0	0		
27:BL11-4	0	0	0	0	0	0	0	0	0	0	0	0	0	0	0	0	0	0	0		
28:BL16	0	0	0	0	0	0	0	0	0	0	0	0	0	0	0	0	0	0	0		
29:BL11-3	0	0	0	0	0	0	0	0	0	0	0	0	0	0	0	0	0	0	0		
30:BL11-2	0	0	0	0	0	0	0	0	0	0	0	0	0	0	0	0	0	0	0		
31:BL11-1	0	0	0	0	0	0	0	0	0	0	0	0	0	0	0	0	0	0	0		
合計	0	0	0	0	0	0	0	0	0	0	0	0	0	0	0	0	0	0	0		

氾濫 ブロック	一般資産被害額						農作物被害額			公共土木 施設等 被害額	営業停止 損失	家屋における 応急対策費用			事業所にお ける 応急対策費 用	国・地方公共 団体における 応急対策費用	その他の間接 被害	小計	合計	備考	
	家屋	家庭用品	事業所資産		農漁家資産		小計	水稻	畑作物			小計	家屋における 応急対策費用								
			償却	在庫	償却	在庫							清掃労働対価	代替活動等							小計
1:BL4	0	0	0	0	0	0	0	0	0	0	0	0	0	0	0	0	0	0	0		
2:BL5	0	0	0	0	0	0	0	0	0	0	0	0	0	0	0	0	0	0	0		
3:BL1-2	0	0	0	0	0	0	0	0	0	0	0	0	0	0	0	0	0	0	0		
4:BL1-1	0	0	0	0	0	0	0	0	0	0	0	0	0	0	0	0	0	0	0		
5:BL2	0	0	0	0	0	0	0	0	0	0	0	0	0	0	0	0	0	0	0		
6:BL6	0	0	0	0	0	0	0	0	0	0	0	0	0	0	0	0	0	0	0		
7:BL3	0	0	0	0	0	0	0	0	0	0	0	0	0	0	0	0	0	0	0		
8:BL8-3	0	0	0	0	0	0	0	0	0	0	0	0	0	0	0	0	0	0	0		
9:BL8-2	0	0	0	0	0	0	0	0	0	0	0	0	0	0	0	0	0	0	0		
10:BL8-1	0	0	0	0	0	0	0	0	0	0	0	0	0	0	0	0	0	0	0		
11:BL9	0	0	0	0	0	0	0	0	0	0	0	0	0	0	0	0	0	0	0		
12:BL10-2	0	0	0	0	0	0	0	0	0	0	0	0	0	0	0	0	0	0	0		
13:BL10-1	0	0	0	0	0	0	0	0	0	0	0	0	0	0	0	0	0	0	0		
14:BL7-4	0	0	0	0	0	0	0	0	0	0	0	0	0	0	0	0	0	0	0		
15:BL7-3	0	0	0	0	0	0	0	0	0	0	0	0	0	0	0	0	0	0	0		
16:BL7-2	0	0	0	0	0	0	0	0	0	0	0	0	0	0	0	0	0	0	0		
17:BL7-1	0	0	0	0	0	0	0	0	0	0	0	0	0	0	0	0	0	0	0		
18:BL12	0	0	0	0	0	0	0	0	0	0	0	0	0	0	0	0	0	0	0		
19:BL13	0	0	0	0	0	0	0	0	0	0	0	0	0	0	0	0	0	0	0		
20:BL11-7	0	0	0	0	0	0	0	0	0	0	0	0	0	0	0	0	0	0	0		
21:BL11-6	0	0	0	0	0	0	0	0	0	0	0	0	0	0	0	0	0	0	0		
22:BL14-2	0	0	0	0	0	0	0	0	0	0	0	0	0	0	0	0	0	0	0		
23:BL14-1	0	0	0	0	0	0	0	0	0	0	0	0	0	0	0	0	0	0	0		
24:BL15-2	0	0	0	0	0	0	0	0	0	0	0	0	0	0	0	0	0	0	0		
25:BL15-1	0	0	0	0	0	0	0	0	0	0	0	0	0	0	0	0	0	0	0		
26:BL11-5	0	0	0	0	0	0	0	0	0	0	0	0	0	0	0	0	0	0	0		
27:BL11-4	0	0	0	0	0	0	0	0	0	0	0	0	0	0	0	0	0	0	0		
28:BL16	0	0	0	0	0	0	0	0	0	0	0	0	0	0	0	0	0	0	0		
29:BL11-3	0	0	0	0	0	0	0	0	0	0	0	0	0	0	0	0	0	0	0		
30:BL11-2	0	0	0	0	0	0	0	0	0	0	0	0	0	0	0	0	0	0	0		
31:BL11-1	0	0	0	0	0	0	0	0	0	0	0	0	0	0	0	0	0	0	0		
合計	0	0	0	0	0	0	0	0	0	0	0	0	0	0	0	0	0	0	0		

氾濫 ブロック	一般資産被害額						農作物被害額			公共土木 施設等 被害額	営業停止 損失	家屋における 応急対策費用			事業所にお ける 応急対策費 用	国・地方公共 団体における 応急対策費用	その他の間接 被害	小計	合計	備考	
	家屋	家庭用品	事業所資産		農漁家資産		小計	水稻	畑作物			小計	清掃労働対価	代替活動等							小計
			償却	在庫	償却	在庫															
1:BL4	0	0	0	0	0	0	0	0	0	0	0	0	0	0	0	0	0	0	0		
2:BL5	0	0	0	0	0	0	0	0	0	0	0	0	0	0	0	0	0	0	0		
3:BL1-2	0	0	0	0	0	0	0	0	0	0	0	0	0	0	0	0	0	0	0		
4:BL1-1	0	0	0	0	0	0	0	0	0	0	0	0	0	0	0	0	0	0	0		
5:BL2	0	0	0	0	0	0	0	0	0	0	0	0	0	0	0	0	0	0	0		
6:BL6	0	0	0	0	0	0	0	0	0	0	0	0	0	0	0	0	0	0	0		
7:BL3	0	0	0	0	0	0	0	0	0	0	0	0	0	0	0	0	0	0	0		
8:BL8-3	0	0	0	0	0	0	0	0	0	0	0	0	0	0	0	0	0	0	0		
9:BL8-2	0	0	0	0	0	0	0	0	0	0	0	0	0	0	0	0	0	0	0		
10:BL8-1	0	0	0	0	0	0	0	0	0	0	0	0	0	0	0	0	0	0	0		
11:BL9	0	0	0	0	0	0	0	0	0	0	0	0	0	0	0	0	0	0	0		
12:BL10-2	0	0	0	0	0	0	0	0	0	0	0	0	0	0	0	0	0	0	0		
13:BL10-1	0	0	0	0	0	0	0	0	0	0	0	0	0	0	0	0	0	0	0		
14:BL7-4	0	0	0	0	0	0	0	0	0	0	0	0	0	0	0	0	0	0	0		
15:BL7-3	0	0	0	0	0	0	0	0	0	0	0	0	0	0	0	0	0	0	0		
16:BL7-2	0	0	0	0	0	0	0	0	0	0	0	0	0	0	0	0	0	0	0		
17:BL7-1	0	0	0	0	0	0	0	0	0	0	0	0	0	0	0	0	0	0	0		
18:BL12	0	0	0	0	0	0	0	0	0	0	0	0	0	0	0	0	0	0	0		
19:BL13	0	0	0	0	0	0	0	0	0	0	0	0	0	0	0	0	0	0	0		
20:BL11-7	0	0	0	0	0	0	0	0	0	0	0	0	0	0	0	0	0	0	0		
21:BL11-6	0	0	0	0	0	0	0	0	0	0	0	0	0	0	0	0	0	0	0		
22:BL14-2	0	0	0	0	0	0	0	0	0	0	0	0	0	0	0	0	0	0	0		
23:BL14-1	0	0	0	0	0	0	0	0	0	0	0	0	0	0	0	0	0	0	0		
24:BL15-2	0	0	0	0	0	0	0	0	0	0	0	0	0	0	0	0	0	0	0		
25:BL15-1	0	0	0	0	0	0	0	0	0	0	0	0	0	0	0	0	0	0	0		
26:BL11-5	0	0	0	0	0	0	0	0	0	0	0	0	0	0	0	0	0	0	0		
27:BL11-4	0	0	0	0	0	0	0	0	0	0	0	0	0	0	0	0	0	0	0		
28:BL16	0	0	0	0	0	0	0	0	0	0	0	0	0	0	0	0	0	0	0		
29:BL11-3	0	0	0	0	0	0	0	0	0	0	0	0	0	0	0	0	0	0	0		
30:BL11-2	0	0	0	0	0	0	0	0	0	0	0	0	0	0	0	0	0	0	0		
31:BL11-1	0	0	0	0	0	0	0	0	0	0	0	0	0	0	0	0	0	0	0		
合計	0	0	0	0	0	0	0	0	0	0	0	0	0	0	0	0	0	0	0		

氾濫 ブロック	一般資産被害額						農作物被害額			公共土木 施設等 被害額	営業停止 損失	家屋における 応急対策費用			事業所にお ける 応急対策費 用	国・地方公共 団体における 応急対策費用	その他の間接 被害	小計	合計	備考	
	家屋	家庭用品	事業所資産		農漁家資産		小計	水稻	畑作物			小計	清掃労働対価	代替活動等							小計
			償却	在庫	償却	在庫															
1:BL4	0	0	0	0	0	0	0	0	0	0	0	0	0	0	0	0	0	0	0		
2:BL5	0	0	0	0	0	0	0	0	0	0	0	0	0	0	0	0	0	0	0		
3:BL1-2	0	0	0	0	0	0	0	0	0	0	0	0	0	0	0	0	0	0	0		
4:BL1-1	0	0	0	0	0	0	0	0	0	0	0	0	0	0	0	0	0	0	0		
5:BL2	0	0	0	0	0	0	0	0	0	0	0	0	0	0	0	0	0	0	0		
6:BL6	0	0	0	0	0	0	0	0	0	0	0	0	0	0	0	0	0	0	0		
7:BL3	0	0	0	0	0	0	0	0	0	0	0	0	0	0	0	0	0	0	0		
8:BL8-3	0	0	0	0	0	0	0	0	0	0	0	0	0	0	0	0	0	0	0		
9:BL8-2	0	0	0	0	0	0	0	0	0	0	0	0	0	0	0	0	0	0	0		
10:BL8-1	0	0	0	0	0	0	0	0	0	0	0	0	0	0	0	0	0	0	0		
11:BL9	0	0	0	0	0	0	0	0	0	0	0	0	0	0	0	0	0	0	0		
12:BL10-2	0	0	0	0	0	0	0	0	0	0	0	0	0	0	0	0	0	0	0		
13:BL10-1	0	0	0	0	0	0	0	0	0	0	0	0	0	0	0	0	0	0	0		
14:BL7-4	0	0	0	0	0	0	0	0	0	0	0	0	0	0	0	0	0	0	0		
15:BL7-3	0	0	0	0	0	0	0	0	0	0	0	0	0	0	0	0	0	0	0		
16:BL7-2	0	0	0	0	0	0	0	0	0	0	0	0	0	0	0	0	0	0	0		
17:BL7-1	0	0	0	0	0	0	0	0	0	0	0	0	0	0	0	0	0	0	0		
18:BL12	0	0	0	0	0	0	0	0	0	0	0	0	0	0	0	0	0	0	0		
19:BL13	0	0	0	0	0	0	0	0	0	0	0	0	0	0	0	0	0	0	0		
20:BL11-7	0	0	0	0	0	0	0	0	0	0	0	0	0	0	0	0	0	0	0		
21:BL11-6	0	0	0	0	0	0	0	0	0	0	0	0	0	0	0	0	0	0	0		
22:BL14-2	0	0	0	0	0	0	0	0	0	0	0	0	0	0	0	0	0	0	0		
23:BL14-1	0	0	0	0	0	0	0	0	0	0	0	0	0	0	0	0	0	0	0		
24:BL15-2	0	0	0	0	0	0	0	0	0	0	0	0	0	0	0	0	0	0	0		
25:BL15-1	0	0	0	0	0	0	0	0	0	0	0	0	0	0	0	0	0	0	0		
26:BL11-5	0	0	0	0	0	0	0	0	0	0	0	0	0	0	0	0	0	0	0		
27:BL11-4	0	0	0	0	0	0	0	0	0	0	0	0	0	0	0	0	0	0	0		
28:BL16	0	0	0	0	0	0	0	0	0	0	0	0	0	0	0	0	0	0	0		
29:BL11-3	0	0	0	0	0	0	0	0	0	0	0	0	0	0	0	0	0	0	0		
30:BL11-2	0	0	0	0	0	0	0	0	0	0	0	0	0	0	0	0	0	0	0		
31:BL11-1	0	0	0	0	0	0	0	0	0	0	0	0	0	0	0	0	0	0	0		
合計	0	0	0	0	0	0	0	0	0	0	0	0	0	0	0	0	0	0	0		

様式-3 被害額（整備計画河道） 水系名：紀の川水系 河川名：紀の川 流量規模：1/30 (単位：百万円)

汎 越 ブ ロ ッ ク	一般資産被害額								農作物被害額			公共土木 施設等 被害額	営業停止 損失	家屋における 応急対策費用			事業所にお ける 応急対策費 用	国・地方公共 団体における 応急対策費用	その他の間接 被害	小計	合計	備考
	家屋	家庭用品	事業所資産		農漁家資産		小計	水稻	畑作物	小計	清掃労働対価			代替活動等	小計							
			償却	在庫	償却	在庫																
1:BL4	194	47	10	7	0	0	258	0	0	0	207	6	3	2	5	2	3	0	16	481		
2:BL5	8,319	2,971	904	482	18	6	12,700	0	6	6	9,468	442	281	128	409	326	185	0	1,362	23,536		
3:BL1-2	18,134	6,904	1,956	962	27	10	27,993	3	6	9	20,926	1,104	769	337	1,106	664	430	0	3,304	52,232		
4:BL1-1	6,206	1,375	599	348	6	2	8,536	1	0	1	6,383	253	127	59	186	156	86	0	681	15,601		
5:BL2	655	144	15	7	1	0	822	5	6	11	823	13	15	7	22	10	9	0	54	1,710		
6:BL6	85	18	7	5	0	0	115	2	0	2	164	4	2	1	3	3	1	0	11	292		
7:BL3	0	0	0	0	0	0	0	0	0	0	4	0	0	0	0	0	0	0	0	4		
8:BL8-3	538	423	281	74	1	0	1,317	0	0	0	978	124	33	18	51	47	26	0	248	2,543		
9:BL8-2	1,483	1,357	264	101	6	3	3,214	9	5	14	2,908	141	103	60	163	29	85	0	418	6,554		
10:BL8-1	1,892	779	459	222	2	1	3,355	15	39	54	3,286	151	63	37	100	42	49	0	342	7,037		
11:BL9	404	93	4	3	4	2	510	0	106	106	979	2	7	4	11	3	6	0	22	1,617		
12:BL10-2	1,039	493	410	273	11	5	2,231	1	77	78	2,211	137	33	19	52	33	31	0	253	4,773		
13:BL10-1	3,230	1,085	1,197	684	40	13	6,249	0	89	89	5,132	587	141	59	200	106	68	0	961	12,431		
14:BL7-4	560	379	147	41	0	0	1,127	0	0	0	849	58	36	21	57	18	24	0	157	2,133		
15:BL7-3	3,468	2,415	1,536	429	3	2	7,853	7	18	25	6,171	697	205	113	318	193	150	0	1,358	15,407		
16:BL7-2	8,300	6,765	1,631	955	12	6	17,669	4	0	4	13,253	652	409	259	668	266	421	0	2,007	32,933		
17:BL7-1	16,952	6,104	3,259	1,887	56	24	28,282	12	65	77	21,847	1,287	429	229	658	383	380	0	2,708	52,914		
18:BL12	4,280	1,662	302	177	48	17	6,486	0	19	19	4,924	177	190	81	271	99	104	0	651	12,080		
19:BL13	1,624	785	27	22	37	17	2,512	0	248	248	3,369	13	50	29	79	5	49	0	146	6,275		
20:BL11-7	997	658	77	38	6	3	1,779	1	36	37	1,541	25	46	25	71	14	41	0	151	3,508		
21:BL11-6	4,354	2,167	485	203	32	13	7,254	19	192	211	7,337	209	198	98	296	95	135	0	735	15,537		
22:BL14-2	0	0	0	0	0	0	0	0	0	0	0	0	0	0	0	0	0	0	0	0		
23:BL14-1	16,223	7,664	2,200	1,488	126	55	27,756	18	437	455	23,955	982	599	312	911	401	477	0	2,771	54,937		
24:BL15-2	0	0	0	0	0	0	0	0	0	0	0	0	0	0	0	0	0	0	0	0		
25:BL15-1	0	0	0	0	0	0	0	0	0	0	0	0	0	0	0	0	0	0	0	0		
26:BL11-5	787	390	304	169	9	5	1,664	10	60	70	2,008	114	28	16	44	20	24	0	202	3,944		
27:BL11-4	3,463	5,135	688	470	17	5	9,778	17	80	97	8,321	419	589	250	839	114	320	0	1,692	19,888		
28:BL16	245	172	108	31	1	0	557	1	0	1	437	28	12	7	19	8	11	0	66	1,061		
29:BL11-3	2,369	1,811	788	295	2	1	5,266	10	5	15	4,498	357	174	102	276	88	113	0	834	10,613		
30:BL11-2	0	0	0	0	0	0	0	0	0	0	4	0	0	0	0	0	0	0	0	4		
31:BL11-1	0	0	0	0	0	0	0	0	0	0	0	0	0	0	0	0	0	0	0	0		
合計	105,801	51,796	17,658	9,373	465	190	185,283	135	1,494	1,629	151,983	7,982	4,542	2,273	6,815	3,125	3,228	0	21,150	360,045		

様式-3 被害額（整備計画河道） 水系名：紀の川水系 河川名：紀の川 流量規模：1/50 (単位：百万円)

汎 越 ブ ロ ッ ク	一般資産被害額								農作物被害額			公共土木 施設等 被害額	営業停止 損失	家屋における 応急対策費用			事業所にお ける 応急対策費 用	国・地方公共 団体における 応急対策費用	その他の間接 被害	小計	合計	備考
	家屋	家庭用品	事業所資産		農漁家資産		小計	水稻	畑作物	小計	清掃労働対価			代替活動等	小計							
			償却	在庫	償却	在庫																
1:BL4	1,031	129	45	41	0	0	1,246	0	0	0	941	29	15	6	21	15	8	0	73	2,260		
2:BL5	11,998	3,863	1,153	588	23	7	17,632	0	6	6	13,128	712	508	207	715	595	241	0	2,263	33,029		
3:BL1-2	24,350	8,252	2,380	1,206	37	12	36,237	4	6	10	27,052	1,563	1,038	432	1,470	1,010	514	0	4,557	67,856		
4:BL1-1	9,024	1,775	723	419	9	3	11,953	1	0	1	8,919	410	227	94	321	292	111	0	1,134	22,007		
5:BL2	939	196	19	9	2	1	1,166	5	6	11	1,077	19	23	10	33	17	12	0	81	2,335		
6:BL6	443	115	15	10	1	1	585	3	0	3	557	10	9	5	14	9	7	0	40	1,185		
7:BL3	0	0	0	0	0	0	0	0	0	0	12	0	0	0	0	0	0	0	0	12		
8:BL8-3	1,854	1,127	485	148	4	2	3,620	1	0	1	2,747	218	86	50	136	76	70	0	500	6,868		
9:BL8-2	3,872	3,075	497	244	23	10	7,721	12	5	17	6,267	308	250	122	372	91	192	0	963	14,968		
10:BL8-1	4,341	1,246	1,052	585	5	2	7,231	15	51	66	6,198	396	124	60	184	128	78	0	786	14,281		
11:BL9	413	100	5	4	4	2	528	0	107	107	996	3	8	4	12	3	6	0	24	1,655		
12:BL10-2	2,263	811	882	664	23	10	4,653	1	94	95	4,046	341	63	32	95	94	51	0	581	9,375		
13:BL10-1	3,453	1,196	1,276	718	43	15	6,701	0	94	94	5,507	605	146	63	209	109	75	0	998	13,300		
14:BL7-4	908	1,012	252	73	2	1	2,248	1	0	1	1,693	90	65	38	103	36	63	0	292	4,234		
15:BL7-3	5,114	3,389	2,372	661	6	3	11,545	7	20	27	8,922	993	292	152	444	333	211	0	1,981	22,475		
16:BL7-2	14,863	10,971	2,948	1,790	24	11	30,607	4	0	4	22,890	1,201	768	422	1,190	646	684	0	3,721	57,222		
17:BL7-1	26,724	9,315	4,495	2,698	96	37	43,365	23	130	153	33,873	1,948	762	376	1,138	640	580	0	4,306	81,697		
18:BL12	4,780	1,800	331	197	56	19	7,183	0	19	19	5,440	208	217	90	307	116	112	0	743	13,385		
19:BL13	3,837	1,494	78	60	95	34	5,598	0	303	303	5,945	37	135	63	198	20	93	0	348	12,194		
20:BL11-7	1,030	701	81	40	6	3	1,861	1	37	38	1,618	28	51	27	78	16	44	0	166	3,683		
21:BL11-6	9,206	4,544	1,379	559	62	24	15,774	22	227	249	13,902	558	393	193	586	289	283	0	1,716	31,641		
22:BL14-2	0	0	0	0	0	0	0	0	0	0	0	0	0	0	0	0	0	0	0	0		
23:BL14-1	25,014	10,906	2,790	1,917	233	90	40,950	18	509	527	34,074	1,455	1,027	473	1,500	715	679	0	4,349	79,900		
24:BL15-2	0	0	0	0	0	0	0	0	0	0	0	0	0	0	0	0	0	0	0	0		
25:BL15-1	0	0	0	0	0	0	0	0	0	0	0	0	0	0	0	0	0	0	0	0		
26:BL11-5	1,489	685	465	297	24	11	2,971	12	67	79	3,056	188	53	26	79	39	43	0	349	6,455		
27:BL11-4	4,222	5,364	736	506	18	6	10,852	17	80	97	9,126	478	674	278	952	133	334	0	1,897	21,972		
28:BL16	183,741	156,192	53,327	21,338	76	44	414,718	174	30	204	316,881	23,846	12,720	8,029	20,749	5,184	9,731	0	59,510	791,313		
29:BL11-3	11,845	10,272	4,518	2,161	28	14	28,838	37	33	70	23,276	1,758	764	451	1,215	436	640	0	4,049	56,233		
30:BL11-2	7,654	6,212	7,495	2,959	36	16	24,372	99	16	115	22,773	2,729	557	300	857	427	387	0	4,400	51,660		
31:BL11-1	15,777	12,987	9,457	4,169	12	7	42,409	1	45	46	31,792	3,401	1,267	798	2,065	298	809	0	6,573	80,820		
合計	380,185	257,729	99,256	44,061	948	385	782,564	458	1,885	2,343	612,708	43,532	22,242	12,801	35,043	11,767	16,058	0	106,400	1,504,015		

様式-3 被害額（整備計画河道） 水系名：紀の川水系 河川名：紀の川 流量規模：1/100 (単位：百万円)

汎 越 ブ ロ ック	一般資産被害額								農作物被害額			公共土木 施設等 被害額	営業停止 損失	家屋における 応急対策費用			事業所にお ける 応急対策費 用	国・地方公共 団体にお ける 応急対策費用	その他の間 接 被害	小計	合計	備考
	家屋	家庭用品	事業所資産		農漁家資産		小計	水稻	畑作物	小計	清掃労働対価			代替活動等	小計							
			償却	在庫	償却	在庫																
1:BL4	1,419	138	49	45	0	0	1,651	0	1	1	1,245	42	19	8	27	24	9	0	102	2,999		
2:BL5	14,238	4,542	1,428	695	26	8	20,937	0	6	6	15,580	854	617	247	864	707	283	0	2,708	39,231		
3:BL1-2	31,373	9,438	2,737	1,410	49	15	45,022	4	6	10	33,586	2,130	1,325	531	1,856	1,466	588	0	6,400	84,658		
4:BL1-1	11,825	2,455	918	511	13	4	15,726	2	0	2	11,755	557	329	135	464	426	153	0	1,600	29,083		
5:BL2	1,381	247	24	11	3	1	1,667	5	6	11	1,454	28	35	14	49	25	15	0	117	3,249		
6:BL6	1,330	481	77	60	8	3	1,959	6	0	6	1,707	47	51	22	73	48	30	0	198	3,870		
7:BL3	44	8	0	0	0	0	52	2	0	2	113	0	1	0	1	1	0	0	2	169		
8:BL8-3	7,275	3,297	1,320	455	26	9	12,382	3	0	3	9,302	732	369	162	531	401	205	0	1,869	23,556		
9:BL8-2	8,507	4,491	728	414	58	19	14,217	15	7	22	11,166	626	565	233	798	265	280	0	1,969	27,374		
10:BL8-1	7,796	2,012	1,448	835	11	4	12,106	16	52	68	9,833	783	270	113	383	314	125	0	1,605	23,612		
11:BL9	732	360	43	24	13	6	1,178	0	109	109	1,487	19	27	15	42	15	22	0	98	2,872		
12:BL10-2	3,494	926	1,253	981	41	15	6,710	1	112	113	5,645	708	105	46	151	211	58	0	1,128	13,596		
13:BL10-1	3,793	1,277	1,335	750	45	16	7,216	0	98	98	5,918	628	156	67	223	113	80	0	1,044	14,276		
14:BL7-4	1,894	1,871	423	159	6	2	4,355	2	6	8	3,330	191	174	81	255	90	117	0	653	8,346		
15:BL7-3	9,244	5,106	4,124	1,254	13	5	19,746	7	21	28	15,019	1,964	510	237	747	832	318	0	3,861	38,654		
16:BL7-2	28,749	17,362	4,846	3,095	50	18	54,120	7	4	11	40,472	2,544	1,632	749	2,381	1,564	1,082	0	7,571	102,174		
17:BL7-1	39,961	15,049	7,034	3,514	155	59	65,772	33	151	184	50,871	2,894	1,281	622	1,903	1,202	938	0	6,937	123,764		
18:BL12	5,027	1,853	348	207	59	20	7,514	0	19	19	5,686	219	226	93	319	123	115	0	776	13,995		
19:BL13	6,181	1,969	150	116	141	46	8,603	0	342	342	8,382	86	231	99	330	44	123	0	583	17,910		
20:BL11-7	1,219	870	98	48	9	4	2,248	1	38	39	1,917	35	65	34	99	21	54	0	209	4,413		
21:BL11-6	12,520	5,682	1,854	762	80	30	20,928	23	236	259	17,792	817	522	250	772	440	354	0	2,383	41,362		
22:BL14-2	440	216	100	71	3	2	832	1	1	2	678	41	12	9	21	5	13	0	80	1,592		
23:BL14-1	31,826	12,655	3,097	2,129	324	113	50,144	18	540	558	41,002	1,858	1,403	605	2,008	1,023	788	0	5,677	97,381		
24:BL15-2	0	0	0	0	0	0	0	0	0	0	0	0	0	0	0	0	0	0	0	0	0	
25:BL15-1	0	0	0	0	0	0	0	0	0	0	0	0	0	0	0	0	0	0	0	0	0	
26:BL11-5	1,820	773	515	346	30	12	3,496	14	69	83	3,503	219	67	31	98	46	48	0	411	7,493		
27:BL11-4	4,308	5,447	753	517	19	6	11,050	18	82	100	9,292	488	690	284	974	136	339	0	1,937	22,379		
28:BL16	320,383	279,178	96,622	39,815	194	102	736,294	276	134	410	558,843	38,088	20,283	12,383	32,666	10,364	17,393	0	98,511	1,394,058		
29:BL11-3	17,705	16,138	6,534	3,258	54	26	43,715	45	40	85	34,495	2,497	1,164	656	1,820	698	1,005	0	6,020	84,315		
30:BL11-2	21,335	15,515	10,041	4,359	69	29	51,348	148	17	165	44,886	4,590	1,466	780	2,246	896	967	0	6,699	105,098		
31:BL11-1	34,984	29,977	16,693	7,222	26	14	88,916	3	49	52	66,441	5,655	2,497	1,582	4,079	634	1,868	0	12,236	167,645		
合計	630,803	439,333	164,592	73,063	1,525	588	1,309,904	650	2,146	2,796	1,011,400	69,340	36,092	20,088	56,180	22,134	27,370	0	175,024	2,699,124		

様式-3 被害額（整備計画河道） 水系名：紀の川水系 河川名：紀の川 流量規模：1/150 (単位：百万円)

汎 越 ブ ロ ック	一般資産被害額								農作物被害額			公共土木 施設等 被害額	営業停止 損失	家屋における 応急対策費用			事業所にお ける 応急対策費 用	国・地方公共 団体にお ける 応急対策費用	その他の間 接 被害	小計	合計	備考
	家屋	家庭用品	事業所資産		農漁家資産		小計	水稻	畑作物	小計	清掃労働対価			代替活動等	小計							
			償却	在庫	償却	在庫																
1:BL4	1,512	139	49	45	0	0	1,745	0	2	2	1,314	44	20	8	28	25	9	0	106	3,167		
2:BL5	14,899	4,709	1,513	727	28	9	21,885	0	6	6	16,283	907	650	259	909	745	293	0	2,854	41,028		
3:BL1-2	33,242	9,806	2,839	1,465	52	16	47,420	4	6	10	35,365	2,272	1,397	557	1,954	1,583	611	0	6,420	89,215		
4:BL1-1	12,906	2,896	1,044	566	15	5	17,432	3	0	3	13,025	614	373	155	528	472	180	0	1,794	32,254		
5:BL2	1,488	269	27	13	3	1	1,801	5	6	11	1,553	30	37	15	52	26	17	0	125	3,490		
6:BL6	1,827	658	110	88	13	4	2,700	10	0	10	2,355	79	81	33	114	75	41	0	309	5,374		
7:BL3	181	57	2	1	1	0	242	3	0	3	295	2	3	2	5	3	4	0	14	554		
8:BL8-3	8,924	3,658	1,460	508	33	11	14,594	3	0	3	10,956	925	465	196	661	536	228	0	2,350	27,903		
9:BL8-2	10,392	4,917	836	484	70	23	16,722	16	8	24	13,041	711	647	262	909	325	306	0	2,251	32,038		
10:BL8-1	8,835	2,206	1,515	877	13	4	13,450	16	52	68	10,838	863	314	128	442	371	137	0	1,813	26,169		
11:BL9	975	531	82	50	20	8	1,666	0	110	110	1,853	33	42	22	64	26	33	0	156	3,785		
12:BL10-2	4,767	1,390	1,442	1,123	60	21	8,803	1	122	123	7,252	836	150	66	216	264	87	0	1,403	17,581		
13:BL10-1	4,435	1,415	1,442	813	50	18	8,173	0	103	103	6,665	662	171	74	245	120	88	0	1,115	16,056		
14:BL7-4	2,450	2,151	497	200	9	3	5,310	3	6	9	4,062	272	245	105	350	141	134	0	897	10,278		
15:BL7-3	11,920	5,854	4,662	1,464	8	6	23,924	7	22	29	18,124	2,768	692	301	993	1,308	365	0	5,434	47,511		
16:BL7-2	42,259	21,193	6,234	3,844	73	24	73,627	9	6	15	54,994	4,123	2,486	1,048	3,534	2,597	1,320	0	11,574	140,210		
17:BL7-1	51,005	18,448	8,094	4,052	203	72	81,874	34	155	189	62,872	3,695	1,771	808	2,579	1,731	1,149	0	9,154	154,089		
18:BL12	5,202	1,898	359	214	61	20	7,754	0	21	21	5,884	228	236	97	333	130	118	0	809	14,468		
19:BL13	6,946	2,155	178	136	150	49	9,614	0	355	355	9,214	104	255	109	364	52	134	0	654	19,837		
20:BL11-7	1,440	944	111	54	10	4	2,563	1	43	44	2,197	43	76	39	115	28	59	0	245	5,049		
21:BL11-6	13,560	6,048	2,045	828	87	32	22,600	23	238	261	19,037	906	569	269	838	493	377	0	2,614	44,512		
22:BL14-2	1,174	508	345	244	11	5	2,287	2	2	4	1,788	97	33	18	51	22	32	0	202	4,281		
23:BL14-1	33,711	13,081	3,154	2,167	348	119	52,580	18	548	566	42,841	1,965	1,518	644	2,162	1,116	815	0	6,058	102,045		
24:BL15-2	0	0	0	0	0	0	0	0	0	0	0	0	0	0	0	0	0	0	0	0	0	
25:BL15-1	0	0	0	0	0	0	0	0	0	0	0	0	0	0	0	0	0	0	0	0	0	
26:BL11-5	1,992	868	536	358	32	12	3,798	14	70	84	3,726	226	74	34	108	50	54	0	438	8,046		
27:BL11-4	4,466	5,517	760	521	19	6	11,289	18	83	101	9,479	506	715	293	1,008	142	344	0	2,000	22,869		
28:BL16	378,798	326,601	114,383	48,506	244	125	868,657	290	164	454	657,555	44,005	23,464	13,925	37,389	12,567	20,347	0	114,308	1,640,974		
29:BL11-3	20,520	18,274	7,568	3,851	62	29	50,304	47	41	88	39,417	2,863	1,335	733	2,068	828	1,138	0	6,877	96,706		
30:BL11-2	32,666	24,640	12,254	5,409	103	43	75,115	177	17	194	63,159											

様式-3 被害額（事業実施前：資産+10%） 水系名：紀の川水系 河川名：紀の川 流量規模：1/2 (単位：百万円)

氾濫 ブロック	一般資産被害額						農作物被害額			公共土木 施設等 被害額	営業停止 損失	家屋における 応急対策費用			事業所にお ける 応急対策費 用	国・地方公共 団体における 応急対策費用	その他の間接 被害	小計	合計	備考	
	家屋	家庭用品	事業所資産		農漁家資産		小計	水稻	畑作物			小計	清掃労働対価								
			償却	在庫	償却	在庫							清掃労働対価	代替活動等							小計
1:BL4	0	0	0	0	0	0	0	0	0	0	0	0	0	0	0	0	0	0	0		
2:BL5	0	0	0	0	0	0	0	0	0	0	0	0	0	0	0	0	0	0	0		
3:BL1-2	0	0	0	0	0	0	0	0	0	0	0	0	0	0	0	0	0	0	0		
4:BL1-1	0	0	0	0	0	0	0	0	0	0	0	0	0	0	0	0	0	0	0		
5:BL2	0	0	0	0	0	0	0	0	0	0	0	0	0	0	0	0	0	0	0		
6:BL6	0	0	0	0	0	0	0	0	0	0	0	0	0	0	0	0	0	0	0		
7:BL3	0	0	0	0	0	0	0	0	0	0	0	0	0	0	0	0	0	0	0		
8:BL8-3	0	0	0	0	0	0	0	0	0	0	0	0	0	0	0	0	0	0	0		
9:BL8-2	0	0	0	0	0	0	0	0	0	0	0	0	0	0	0	0	0	0	0		
10:BL8-1	0	0	0	0	0	0	0	0	0	0	0	0	0	0	0	0	0	0	0		
11:BL9	0	0	0	0	0	0	0	0	0	0	0	0	0	0	0	0	0	0	0		
12:BL10-2	0	0	0	0	0	0	0	0	0	0	0	0	0	0	0	0	0	0	0		
13:BL10-1	0	0	0	0	0	0	0	0	0	0	0	0	0	0	0	0	0	0	0		
14:BL7-4	0	0	0	0	0	0	0	0	0	0	0	0	0	0	0	0	0	0	0		
15:BL7-3	0	0	0	0	0	0	0	0	0	0	0	0	0	0	0	0	0	0	0		
16:BL7-2	0	0	0	0	0	0	0	0	0	0	0	0	0	0	0	0	0	0	0		
17:BL7-1	0	0	0	0	0	0	0	0	0	0	0	0	0	0	0	0	0	0	0		
18:BL12	0	0	0	0	0	0	0	0	0	0	0	0	0	0	0	0	0	0	0		
19:BL13	0	0	0	0	0	0	0	0	0	0	0	0	0	0	0	0	0	0	0		
20:BL11-7	0	0	0	0	0	0	0	0	0	0	0	0	0	0	0	0	0	0	0		
21:BL11-6	0	0	0	0	0	0	0	0	0	0	0	0	0	0	0	0	0	0	0		
22:BL14-2	0	0	0	0	0	0	0	0	0	0	0	0	0	0	0	0	0	0	0		
23:BL14-1	0	0	0	0	0	0	0	0	0	0	0	0	0	0	0	0	0	0	0		
24:BL15-2	0	0	0	0	0	0	0	0	0	0	0	0	0	0	0	0	0	0	0		
25:BL15-1	0	0	0	0	0	0	0	0	0	0	0	0	0	0	0	0	0	0	0		
26:BL11-5	0	0	0	0	0	0	0	0	0	0	0	0	0	0	0	0	0	0	0		
27:BL11-4	0	0	0	0	0	0	0	0	0	0	0	0	0	0	0	0	0	0	0		
28:BL16	0	0	0	0	0	0	0	0	0	0	0	0	0	0	0	0	0	0	0		
29:BL11-3	0	0	0	0	0	0	0	0	0	0	0	0	0	0	0	0	0	0	0		
30:BL11-2	0	0	0	0	0	0	0	0	0	0	0	0	0	0	0	0	0	0	0		
31:BL11-1	0	0	0	0	0	0	0	0	0	0	0	0	0	0	0	0	0	0	0		
合計	0	0	0	0	0	0	0	0	0	0	0	0	0	0	0	0	0	0	0		

様式-3 被害額（事業実施前：資産+10%） 水系名：紀の川水系 河川名：紀の川 流量規模：1/3 (単位：百万円)

氾濫 ブロック	一般資産被害額						農作物被害額			公共土木 施設等 被害額	営業停止 損失	家屋における 応急対策費用			事業所にお ける 応急対策費 用	国・地方公共 団体における 応急対策費用	その他の間接 被害	小計	合計	備考	
	家屋	家庭用品	事業所資産		農漁家資産		小計	水稻	畑作物			小計	清掃労働対価								
			償却	在庫	償却	在庫							清掃労働対価	代替活動等							小計
1:BL4	0	0	0	0	0	0	0	0	0	0	0	0	0	0	0	0	0	0	0		
2:BL5	0	0	0	0	0	0	0	0	0	0	0	0	0	0	0	0	0	0	0		
3:BL1-2	0	0	0	0	0	0	0	0	0	0	0	0	0	0	0	0	0	0	0		
4:BL1-1	0	0	0	0	0	0	0	0	0	0	0	0	0	0	0	0	0	0	0		
5:BL2	3	0	0	0	0	3	3	1	4	160	0	0	0	0	0	0	0	0	167		
6:BL6	0	0	0	0	0	0	0	0	0	0	0	0	0	0	0	0	0	0	0		
7:BL3	0	0	0	0	0	0	0	0	0	0	0	0	0	0	0	0	0	0	0		
8:BL8-3	0	0	0	0	0	0	0	0	0	0	0	0	0	0	0	0	0	0	0		
9:BL8-2	0	0	0	0	0	0	0	0	0	0	0	0	0	0	0	0	0	0	0		
10:BL8-1	0	0	0	0	0	0	0	1	1	4	0	0	0	0	0	0	0	0	5		
11:BL9	0	0	0	0	0	0	0	1	1	13	0	0	0	0	0	0	0	0	14		
12:BL10-2	0	0	0	0	0	0	0	0	0	0	0	0	0	0	0	0	0	0	0		
13:BL10-1	0	0	0	0	0	0	0	0	0	0	0	0	0	0	0	0	0	0	0		
14:BL7-4	0	0	0	0	0	0	0	0	0	0	0	0	0	0	0	0	0	0	0		
15:BL7-3	0	0	0	0	0	0	0	0	0	0	0	0	0	0	0	0	0	0	0		
16:BL7-2	0	0	0	0	0	0	0	0	0	0	0	0	0	0	0	0	0	0	0		
17:BL7-1	0	0	0	0	0	0	0	0	0	0	0	0	0	0	0	0	0	0	0		
18:BL12	0	0	0	0	0	0	0	0	0	0	0	0	0	0	0	0	0	0	0		
19:BL13	0	0	0	0	0	0	0	0	0	0	0	0	0	0	0	0	0	0	0		
20:BL11-7	0	0	0	0	0	0	0	0	0	0	0	0	0	0	0	0	0	0	0		
21:BL11-6	0	0	0	0	0	0	0	0	0	0	0	0	0	0	0	0	0	0	0		
22:BL14-2	0	0	0	0	0	0	0	0	0	0	0	0	0	0	0	0	0	0	0		
23:BL14-1	0	0	0	0	0	0	0	0	0	0	0	0	0	0	0	0	0	0	0		
24:BL15-2	0	0	0	0	0	0	0	0	0	0	0	0	0	0	0	0	0	0	0		
25:BL15-1	0	0	0	0	0	0	0	0	0	0	0	0	0	0	0	0	0	0	0		
26:BL11-5	0	0	0	0	0	0	0	0	0	0	0	0	0	0	0	0	0	0	0		
27:BL11-4	0	0	0	0	0	0	0	0	0	0	0	0	0	0	0	0	0	0	0		
28:BL16	0	0	0	0	0	0	0	0	0	0	0	0	0	0	0	0	0	0	0		
29:BL11-3	0	0	0	0	0	0	0	0	0	0	0	0	0	0	0	0	0	0	0		
30:BL11-2	0	0	0	0	0	0	0	0	0	0	0	0	0	0	0	0	0	0	0		
31:BL11-1	0	0	0	0	0	0	0	0	0	0	0	0	0	0	0	0	0	0	0		
合計	3	0	0	0	0	3	3	3	6	177	0	0	0	0	0	0	0	0	186		

様式-3 被害額（事業実施前：資産+10%） 水系名：紀の川水系 河川名：紀の川 流量規模：1/5 (単位：百万円)

汎 溢 ブ ロ ック	一般資産被害額								農作物被害額			公共土木 施設等 被害額	営業停止 損失	家屋における 応急対策費用			事業所にお ける 応急対策費 用	国・地方公共 団体にお ける 応急対策費用	その他の間 接 被害	小計	合計	備考
	家屋	家庭用品	事業所資産		農漁家資産		小計	水稻	畑作物	小計	清掃労働対価			代替活動等	小計							
			償却	在庫	償却	在庫																
1:BL4	0	0	0	0	0	0	0	0	0	0	0	0	0	0	0	0	0	0	0	0		
2:BL5	17	0	1	0	0	0	18	0	0	0	13	1	0	0	0	0	0	0	0	1	32	
3:BL1-2	0	0	0	0	0	0	0	0	0	0	0	0	0	0	0	0	0	0	0	0	0	
4:BL1-1	8	0	1	1	0	0	10	0	0	0	8	1	0	0	0	0	0	0	1	19		
5:BL2	30	0	0	0	0	0	30	4	3	7	220	0	0	0	0	0	0	0	0	257		
6:BL6	0	0	0	0	0	0	0	0	0	0	0	0	0	0	0	0	0	0	0	0		
7:BL3	0	0	0	0	0	0	0	0	0	0	0	0	0	0	0	0	0	0	0	0		
8:BL8-3	0	0	0	0	0	0	0	0	0	0	0	0	0	0	0	0	0	0	0	0		
9:BL8-2	0	0	0	0	0	0	0	0	0	0	0	0	0	0	0	0	0	0	0	0		
10:BL8-1	309	91	43	21	0	0	464	10	26	36	1,167	24	5	3	8	5	5	0	42	1,709		
11:BL9	92	0	0	0	0	0	92	0	43	43	469	0	0	0	0	0	0	0	0	604		
12:BL10-2	23	7	1	0	0	0	31	0	2	2	45	0	0	0	0	0	0	0	0	78		
13:BL10-1	0	0	0	0	0	0	0	0	0	0	0	0	0	0	0	0	0	0	0	0		
14:BL7-4	0	0	0	0	0	0	0	0	0	0	0	0	0	0	0	0	0	0	0	0		
15:BL7-3	57	9	28	7	0	0	101	0	0	0	75	34	6	3	9	7	0	0	50	226		
16:BL7-2	0	0	0	0	0	0	0	0	0	0	0	0	0	0	0	0	0	0	0	0		
17:BL7-1	0	0	0	0	0	0	0	0	0	0	0	0	0	0	0	0	0	0	0	0		
18:BL12	0	8	9	4	0	0	21	0	4	4	48	5	1	0	1	1	0	0	7	80		
19:BL13	0	0	0	0	0	0	0	0	0	0	0	0	0	0	0	0	0	0	0	0		
20:BL11-7	0	6	0	0	0	0	6	0	18	18	135	0	3	2	5	0	0	0	5	164		
21:BL11-6	0	0	0	0	0	0	0	0	0	0	0	0	0	0	0	0	0	0	0	0		
22:BL14-2	0	0	0	0	0	0	0	0	0	0	0	0	0	0	0	0	0	0	0	0		
23:BL14-1	1,992	486	476	293	4	2	3,253	11	199	210	4,792	175	63	35	98	32	28	0	333	8,588		
24:BL15-2	0	0	0	0	0	0	0	0	0	0	0	0	0	0	0	0	0	0	0	0		
25:BL15-1	0	0	0	0	0	0	0	0	0	0	0	0	0	0	0	0	0	0	0	0		
26:BL11-5	0	0	0	0	0	0	0	0	0	0	0	0	0	0	0	0	0	0	0	0		
27:BL11-4	0	0	0	0	0	0	0	0	0	0	0	0	0	0	0	0	0	0	0	0		
28:BL16	0	0	0	0	0	0	0	0	0	0	0	0	0	0	0	0	0	0	0	0		
29:BL11-3	0	0	0	0	0	0	0	0	0	0	0	0	0	0	0	0	0	0	0	0		
30:BL11-2	0	0	0	0	0	0	0	0	0	0	0	0	0	0	0	0	0	0	0	0		
31:BL11-1	0	0	0	0	0	0	0	0	0	0	0	0	0	0	0	0	0	0	0	0		
合計	2,528	607	559	326	4	2	4,026	25	295	320	6,972	240	78	43	121	45	33	0	439	11,757		

様式-3 被害額（事業実施前：資産+10%） 水系名：紀の川水系 河川名：紀の川 流量規模：1/10 (単位：百万円)

汎 溢 ブ ロ ック	一般資産被害額								農作物被害額			公共土木 施設等 被害額	営業停止 損失	家屋における 応急対策費用			事業所にお ける 応急対策費 用	国・地方公共 団体にお ける 応急対策費用	その他の間 接 被害	小計	合計	備考
	家屋	家庭用品	事業所資産		農漁家資産		小計	水稻	畑作物	小計	清掃労働対価			代替活動等	小計							
			償却	在庫	償却	在庫																
1:BL4	0	0	0	0	0	0	0	0	0	0	0	0	0	0	0	0	0	0	0	0		
2:BL5	169	9	15	8	0	0	201	0	1	1	158	5	1	0	1	1	1	0	8	368		
3:BL1-2	0	0	0	0	0	0	0	0	0	0	0	0	0	0	0	0	0	0	0	0		
4:BL1-1	228	21	24	17	0	0	290	0	0	0	216	8	1	1	2	2	1	0	13	519		
5:BL2	99	9	1	0	0	0	109	6	6	12	306	0	0	0	0	0	1	0	1	428		
6:BL6	0	0	0	0	0	0	0	0	0	0	0	0	0	0	0	0	0	0	0	0		
7:BL3	0	0	0	0	0	0	0	0	0	0	0	0	0	0	0	0	0	0	0	0		
8:BL8-3	259	201	140	37	0	0	637	0	0	0	474	53	15	8	23	16	11	0	103	1,214		
9:BL8-2	414	267	63	24	1	0	769	6	2	8	876	46	36	21	57	6	15	0	124	1,777		
10:BL8-1	2,477	751	656	326	3	1	4,214	17	52	69	4,029	194	69	39	108	52	43	0	397	8,709		
11:BL9	180	3	0	0	0	0	183	0	83	83	743	0	2	1	3	0	0	0	3	1,012		
12:BL10-2	563	255	274	179	4	2	1,277	1	68	69	1,525	91	17	10	27	16	14	0	148	3,019		
13:BL10-1	0	0	0	0	0	0	0	0	0	0	0	0	0	0	0	0	0	0	0	0		
14:BL7-4	47	31	13	3	0	0	94	0	0	0	70	7	2	1	3	1	2	0	13	177		
15:BL7-3	1,209	908	509	142	1	0	2,769	3	11	14	2,346	280	72	45	117	55	51	0	503	5,632		
16:BL7-2	1,228	457	352	112	0	0	2,149	2	2	4	1,729	170	26	16	42	32	26	0	270	4,152		
17:BL7-1	4,509	2,393	1,076	332	19	9	8,338	15	61	76	7,142	298	207	111	318	141	135	0	892	16,448		
18:BL12	2,405	1,190	219	128	24	10	3,976	0	19	19	3,064	79	76	40	116	32	67	0	294	7,353		
19:BL13	0	0	0	0	0	0	0	0	0	0	0	0	0	0	0	0	0	0	0	0		
20:BL11-7	733	578	58	26	6	2	1,403	1	37	38	1,269	18	37	20	57	11	33	0	119	2,829		
21:BL11-6	297	286	7	3	2	1	596	12	91	103	1,625	4	16	9	25	4	16	0	49	2,373		
22:BL14-2	0	0	0	0	0	0	0	0	0	0	0	0	0	0	0	0	0	0	0	0		
23:BL14-1	7,883	3,489	1,377	915	43	22	13,729	19	361	380	13,325	465	241	138	379	144	198	0	1,186	28,620		
24:BL15-2	0	0	0	0	0	0	0	0	0	0	0	0	0	0	0	0	0	0	0	0		
25:BL15-1	0	0	0	0	0	0	0	0	0	0	0	0	0	0	0	0	0	0	0	0		
26:BL11-5	0	0	0	0	0	0	0	0	0	0	0	0	0	0	0	0	0	0	0	0		
27:BL11-4	2,405	4,597	625	421	13	4	8,065	17	85	102	7,081	270	369	173	542	64	260	0	1,136	16,384		
28:BL16	0	0	0	0	0	0	0	0	0	0	0	0	0	0	0	0	0	0	0	0		
29:BL11-3	0	0	0	0	0	0	0	0	0	0	0	0	0	0	0	0	0	0	0	0		
30:BL11-2	0	0	0	0	0	0	0	0	0	0	0	0	0	0	0	0	0	0	0	0		
31:BL11-1	0	0	0	0	0	0	0	0	0	0	0	0	0	0	0	0	0	0	0	0		
合計	25,105	15,445	5,409	2,673	116	51	48,799	99	879	978	45,978	1,988	1,187	633	1,820	577	874	0	5,259	101,014		

様式-3 被害額（事業実施前：資産+10%） 水系名：紀の川水系 河川名：紀の川 流量規模：1/30 (単位：百万円)

汎 越 ブ ロ ック	一般資産被害額					農作物被害額			公共土木 施設等 被害額	営業停止 損失	家屋における 応急対策費用			事業所にお ける 応急対策費 用	国・地方公共 団体における 応急対策費用	その他の間接 被害	小計	合計	備考		
	家屋	家庭用品	事業所資産		小計	水稻	畑作物	小計			清掃労働対価	代替活動等	小計								
			償却	在庫																償却	在庫
1:BL4	207	48	10	8	0	0	273	0	0	0	216	6	2	2	4	1	3	0	14	503	
2:BL5	9,178	3,323	1,007	539	19	7	14,073	0	7	7	10,491	441	293	131	424	325	188	0	1,378	25,949	
3:BL1-2	19,674	7,504	2,123	1,045	30	10	30,386	3	7	10	22,717	1,087	755	332	1,087	648	425	0	3,247	56,360	
4:BL1-1	7,170	1,571	683	397	8	2	9,831	1	0	1	7,348	271	138	63	201	171	89	0	732	17,912	
5:BL2	804	172	18	8	1	0	1,003	6	7	13	978	15	18	8	26	12	10	0	63	2,057	
6:BL6	114	25	8	6	0	0	153	2	0	2	199	4	2	1	3	3	1	0	11	365	
7:BL3	0	0	0	0	0	0	0	0	0	0	4	0	0	0	0	0	0	0	0	4	
8:BL8-3	3,997	2,406	987	312	12	6	7,720	2	0	2	5,828	399	172	89	261	176	136	0	972	14,522	
9:BL8-2	3,216	2,862	475	213	17	9	6,792	13	6	19	5,643	214	172	97	269	57	162	0	702	13,156	
10:BL8-1	7,777	2,138	1,537	883	11	3	12,349	17	57	74	10,085	694	241	103	344	271	121	0	1,430	23,938	
11:BL9	411	105	4	3	4	2	529	0	116	116	1,045	3	8	4	12	3	6	0	24	1,714	
12:BL10-2	1,846	702	750	530	18	9	3,855	1	96	97	3,494	228	44	24	68	55	40	0	391	7,837	
13:BL10-1	3,483	1,158	1,298	745	43	14	6,741	0	97	97	5,537	584	140	58	198	106	66	0	954	13,329	
14:BL7-4	966	619	237	72	1	0	1,895	0	0	0	1,418	83	49	26	75	33	35	0	226	3,539	
15:BL7-3	7,308	4,569	3,506	1,018	10	4	16,415	8	22	30	12,581	1,312	360	182	542	482	259	0	2,595	31,621	
16:BL7-2	9,561	7,673	1,877	1,101	4	13	20,232	4	0	4	15,169	681	425	267	692	282	435	0	2,090	37,495	
17:BL7-1	24,364	8,753	4,334	2,543	86	35	40,115	21	134	155	31,394	1,637	595	311	906	509	496	0	3,548	75,212	
18:BL12	5,770	2,997	404	241	68	22	8,602	0	22	22	6,509	238	238	98	336	132	119	0	825	15,958	
19:BL13	1,715	825	28	22	40	19	2,649	0	271	271	3,610	12	49	28	77	5	47	0	141	6,671	
20:BL11-7	1,836	1,252	147	73	14	6	3,328	1	42	43	2,762	50	89	46	135	30	71	0	286	6,419	
21:BL11-6	14,516	6,607	2,267	927	89	33	24,439	24	245	269	20,557	907	551	262	813	506	374	0	2,600	47,865	
22:BL14-2	230	98	56	41	1	1	427	0	1	1	350	25	10	6	16	3	6	0	50	828	
23:BL14-1	33,212	13,388	3,332	2,286	330	119	52,667	20	587	607	43,226	1,764	1,302	570	1,872	937	758	0	5,331	101,831	
24:BL15-2	0	0	0	0	0	0	0	0	0	0	0	0	0	0	0	0	0	0	0	0	
25:BL15-1	0	0	0	0	0	0	0	0	0	0	0	0	0	0	0	0	0	0	0	0	
26:BL11-5	784	365	300	165	8	4	1,626	10	63	73	2,026	103	25	15	40	17	21	0	181	3,906	
27:BL11-4	4,717	5,992	828	569	21	7	12,134	19	88	107	10,188	490	691	285	976	137	339	0	1,942	24,371	
28:BL16	493	319	201	55	2	1	1,071	1	0	1	821	49	24	12	36	18	18	0	121	2,014	
29:BL11-3	17,452	15,765	6,402	3,110	47	24	42,800	46	42	88	33,960	2,267	1,032	601	1,633	618	893	0	5,411	82,259	
30:BL11-2	4,848	2,971	1,015	451	4	2	9,291	85	2	87	12,025	678	455	240	695	99	168	0	1,640	23,043	
31:BL11-1	0	0	0	0	0	0	0	0	0	0	0	0	0	0	0	0	0	0	0	0	
合計	185,649	93,307	33,834	17,363	897	346	331,396	284	1,912	2,196	270,181	14,242	7,880	3,861	11,741	5,636	5,286	0	36,905	640,678	

様式-3 被害額（事業実施前：資産+10%） 水系名：紀の川水系 河川名：紀の川 流量規模：1/50 (単位：百万円)

汎 越 ブ ロ ック	一般資産被害額					農作物被害額			公共土木 施設等 被害額	営業停止 損失	家屋における 応急対策費用			事業所にお ける 応急対策費 用	国・地方公共 団体における 応急対策費用	その他の間接 被害	小計	合計	備考		
	家屋	家庭用品	事業所資産		小計	水稻	畑作物	小計			清掃労働対価	代替活動等	小計								
			償却	在庫																償却	在庫
1:BL4	1,134	142	50	45	0	0	1,371	0	0	0	1,035	29	15	6	21	15	8	0	73	2,479	
2:BL5	12,911	4,180	1,234	640	25	8	18,998	0	7	7	14,145	691	490	201	691	573	237	0	2,192	35,342	
3:BL1-2	26,227	8,994	2,592	1,312	40	13	39,178	4	7	11	29,250	1,523	1,017	424	1,441	976	509	0	4,449	72,888	
4:BL1-1	10,564	2,035	817	472	11	3	13,902	1	0	1	10,370	435	241	100	341	316	115	0	1,207	25,480	
5:BL2	1,197	239	23	11	2	1	1,473	6	7	13	1,332	22	26	11	37	19	14	0	92	2,910	
6:BL6	563	164	3	17	2	1	769	3	0	3	704	12	12	6	18	12	9	0	51	1,527	
7:BL3	0	0	0	0	0	0	0	0	0	0	18	0	0	0	0	0	0	0	0	18	
8:BL8-3	7,865	3,587	1,444	496	29	10	13,431	3	0	3	10,087	718	361	159	520	390	203	0	1,831	25,352	
9:BL8-2	10,309	5,089	823	480	68	23	16,792	18	8	26	13,142	662	605	246	851	291	288	0	2,092	32,052	
10:BL8-1	8,878	2,331	1,615	933	13	4	13,774	18	57	75	11,156	811	291	121	412	334	132	0	1,689	26,694	
11:BL9	586	218	14	10	8	3	839	0	119	119	1,293	8	16	9	25	7	12	0	52	2,303	
12:BL10-2	5,227	1,503	1,565	1,206	64	23	9,588	1	130	131	7,869	804	144	64	208	261	85	0	1,358	18,946	
13:BL10-1	3,644	1,245	1,345	765	45	15	7,059	0	100	100	5,796	596	143	60	203	108	70	0	977	13,932	
14:BL7-4	1,817	1,565	373	124	3	1	3,883	1	0	1	2,908	152	119	58	177	73	89	0	491	7,283	
15:BL7-3	10,572	5,683	4,641	1,414	4	6	22,330	8	23	31	16,972	2,063	525	242	767	892	322	0	4,044	43,377	
16:BL7-2	21,812	14,362	4,414	2,550	33	14	43,185	9	7	16	32,406	1,782	958	502	1,460	848	813	0	4,903	80,510	
17:BL7-1	37,714	14,441	6,866	3,522	143	56	62,742	35	164	199	48,772	2,454	1,050	528	1,578	927	818	0	5,777	117,490	
18:BL12	6,136	2,148	424	253	72	23	9,056	0	23	23	6,864	259	254	102	356	141	122	0	878	16,821	
19:BL13	3,817	1,544	78	62	94	35	5,630	0	326	326	6,107	33	118	56	174	17	87	0	311	12,374	
20:BL11-7	2,866	1,661	270	134	20	9	4,960	1	51	52	4,039	114	128	63	191	56	94	0	455	9,506	
21:BL11-6	16,536	7,169	2,503	1,023	101	36	27,368	25	262	287	22,806	1,010	628	292	920	577	406	0	2,913	53,374	
22:BL14-2	1,385	584	402	286	12	6	2,675	2	3	5	2,092	103	34	18	52	24	33	0	212	4,984	
23:BL14-1	37,453	14,504	3,488	2,395	387	132	58,359	20	604	624	47,511	1,979	1,534	651	2,185	1,127	821	0	6,112	112,606	
24:BL15-2	0	0	0	0	0	0	0	0	0	0	0	0	0	0	0	0	0	0	0	0	
25:BL15-1	0	0	0	0	0	0	0	0	0	0	0	0	0	0	0	0	0	0	0	0	
26:BL11-5	1,462	702	477	289	23	11	2,964	13	73	86	3,117	176	47	24	71	36	40	0	323	6,490	
27:BL11-4	4,976	6,075	835	573	22	7	12,488	20	90	110	10,465	510	728	296	1,024	144	344	0	2,022	25,085	
28:BL16	148,327	119,659	41,952	17,067	55	32	327,092	136	25	161	249,797	18,536	9,777	6,172	15,949	3,521	6,777	0	44,783	621,833	
29:BL11-3	23,465	20,747	8,610	4,376	72	33	57,303	52	45	97	44,815	2,984	1,390	755	2,145	881	1,175	0	7,185	109,400	
30:BL11-2	20,899	16,220	8,807	3,454	44	23	49,447	160	12	172	44,194	2,654	1,286	755	2,041	445	919	0	6,059	99,872	
31:BL11-1	0	0	0	0	0	0	0	0	0	0	0	0	0	0	0	0	0	0	0	0	
合計	428,342	256,791	95,684	43,909	1,402	528	826,656	536	2,143	2,679	649,062	41,120	21,937	11,921	33,858						

様式-3 被害額（事業実施前：資産+10%） 水系名：紀の川水系 河川名：紀の川 流量規模：1/100 (単位：百万円)

汎 越 ブ ロ ック	一般資産被害額						農作物被害額			公共土木 施設等 被害額	営業停止 損失	家屋における 応急対策費用			事業所にお ける 応急対策費 用	国・地方公共 団体における 応急対策費用	その他の間接 被害	小計	合計	備考	
	家屋	家庭用品	事業所資産		農漁家資産		小計	水稻	畑作物			小計	清掃労働対価	代替活動等							小計
			償却	在庫	償却	在庫															
1:BL4	1,561	152	54	50	0	0	1,817	0	1	1	1,370	42	19	8	27	24	9	0	102	3,290	
2:BL5	15,711	5,011	1,577	767	30	9	23,105	0	7	7	17,194	858	619	248	867	710	284	0	2,719	43,025	
3:BL1-2	34,350	10,355	3,000	1,547	53	17	49,322	4	7	11	36,794	2,119	1,317	528	1,845	1,456	586	0	6,006	92,133	
4:BL1-1	13,102	2,753	1,026	568	14	4	17,467	2	0	2	13,056	562	334	138	472	430	156	0	1,620	32,145	
5:BL2	1,555	282	26	13	3	1	1,880	6	7	13	1,634	28	36	14	50	25	16	0	119	3,646	
6:BL6	1,613	561	91	73	10	3	2,351	8	0	8	2,055	55	58	24	82	53	32	0	222	4,636	
7:BL3	77	12	1	0	0	0	90	3	0	3	188	1	2	1	3	1	1	0	6	287	
8:BL8-3	11,077	4,458	1,713	601	41	13	17,903	4	0	4	13,432	1,072	527	219	746	637	253	0	2,708	34,047	
9:BL8-2	13,006	5,864	1,104	623	87	28	20,712	19	9	28	16,088	800	708	285	993	388	332	0	2,513	39,341	
10:BL8-1	10,813	2,582	1,702	988	15	4	16,104	18	57	75	12,899	936	362	144	506	426	146	0	2,014	31,092	
11:BL9	1,122	601	87	54	23	9	1,896	0	121	121	2,085	32	42	21	63	26	34	0	155	4,257	
12:BL10-2	6,175	1,852	1,681	1,301	83	29	11,121	1	136	137	9,043	892	185	81	266	299	105	0	1,562	21,863	
13:BL10-1	4,257	1,427	1,478	829	51	18	8,060	0	109	109	6,623	634	159	68	227	117	81	0	1,059	15,851	
14:BL7-4	3,007	2,365	520	200	8	3	6,103	2	7	9	4,641	277	232	102	334	153	134	0	898	11,651	
15:BL7-3	15,044	6,907	5,352	1,692	23	8	29,026	8	24	32	21,952	3,231	800	341	1,141	1,603	391	0	6,366	57,376	
16:BL7-2	46,272	23,331	6,980	4,255	78	25	80,941	10	7	17	60,459	4,278	2,421	1,031	3,452	2,564	1,321	0	11,615	153,032	
17:BL7-1	62,877	22,040	9,337	4,660	261	89	99,264	37	172	209	75,990	4,141	2,094	925	3,019	2,068	1,248	0	10,476	185,939	
18:BL12	6,665	2,262	460	272	80	25	9,764	0	25	25	7,399	300	274	110	384	159	128	0	971	18,159	
19:BL13	6,287	1,992	133	103	144	47	8,706	0	371	371	8,636	73	213	91	304	39	113	0	529	18,242	
20:BL11-7	5,047	2,119	450	230	31	11	7,888	2	83	85	6,452	222	201	89	290	112	120	0	744	15,169	
21:BL11-6	21,164	8,445	2,999	1,264	124	44	34,040	25	278	303	27,832	1,300	798	359	1,157	776	478	0	3,711	65,886	
22:BL14-2	2,917	842	608	476	24	9	4,876	2	4	6	3,754	267	87	37	124	75	48	0	514	9,150	
23:BL14-1	39,533	14,912	3,542	2,431	413	138	60,969	20	609	629	49,475	2,080	1,634	685	2,319	1,209	845	0	6,453	117,526	
24:BL15-2	0	0	0	0	0	0	0	0	0	0	0	0	0	0	0	0	0	0	0	0	0
25:BL15-1	0	0	0	0	0	0	0	0	0	0	0	0	0	0	0	0	0	0	0	0	0
26:BL11-5	1,913	815	557	372	31	12	3,700	15	76	91	3,744	209	62	29	91	43	46	0	389	7,924	
27:BL11-4	5,380	6,183	859	589	22	7	13,040	20	92	112	10,888	534	758	307	1,065	152	350	0	2,101	26,141	
28:BL16	244,883	212,004	72,811	29,290	108	62	559,158	210	53	263	425,759	28,206	14,835	9,356	24,191	6,604	12,007	0	71,008	1,056,188	
29:BL11-3	27,189	23,433	10,032	5,221	85	36	65,996	54	46	100	51,289	3,515	1,632	855	2,487	1,085	1,327	0	8,414	125,799	
30:BL11-2	34,286	27,904	12,755	5,253	87	42	80,327	204	18	222	67,903	4,579	1,910	1,106	3,016	947	1,580	0	10,122	158,574	
31:BL11-1	21,988	18,899	12,943	5,592	18	10	59,540	1	51	52	44,504	4,066	1,500	961	2,461	378	1,070	0	7,975	111,981	
合計	658,871	410,363	153,878	69,314	1,947	703	1,295,076	675	2,370	3,045	1,003,138	65,309	33,819	18,163	51,982	22,559	23,241	0	163,091	2,464,350	

様式-3 被害額（事業実施前：資産+10%） 水系名：紀の川水系 河川名：紀の川 流量規模：1/150 (単位：百万円)

汎 越 ブ ロ ック	一般資産被害額						農作物被害額			公共土木 施設等 被害額	営業停止 損失	家屋における 応急対策費用			事業所にお ける 応急対策費 用	国・地方公共 団体における 応急対策費用	その他の間接 被害	小計	合計	備考	
	家屋	家庭用品	事業所資産		農漁家資産		小計	水稻	畑作物			小計	清掃労働対価	代替活動等							小計
			償却	在庫	償却	在庫															
1:BL4	1,663	153	54	50	0	0	1,920	0	2	2	1,445	44	20	8	28	25	9	0	106	3,473	
2:BL5	16,660	5,232	1,680	809	31	10	24,422	0	7	7	18,169	923	663	263	926	759	296	0	2,904	45,502	
3:BL1-2	36,506	10,797	3,125	1,610	56	18	52,112	4	7	11	38,865	2,269	1,396	557	1,953	1,583	611	0	6,416	97,404	
4:BL1-1	14,312	3,222	1,162	630	17	6	19,349	3	0	3	14,455	620	378	157	535	478	182	0	1,815	35,622	
5:BL2	1,670	297	30	14	3	1	2,015	6	7	13	1,734	30	37	15	52	27	17	0	126	3,888	
6:BL6	2,010	724	121	97	14	4	2,970	11	0	11	2,591	79	81	33	114	75	41	0	309	5,881	
7:BL3	222	70	3	1	1	1	298	4	0	4	365	2	4	2	6	4	4	0	16	683	
8:BL8-3	12,258	4,793	1,825	636	44	14	19,570	4	0	4	14,678	1,196	582	240	822	724	271	0	3,013	37,265	
9:BL8-2	13,831	6,085	1,189	667	95	30	21,897	19	10	29	16,983	860	752	300	1,052	438	345	0	2,695	41,604	
10:BL8-1	11,253	2,640	1,727	1,005	17	6	16,648	18	57	75	13,305	959	372	148	520	443	150	0	2,072	32,100	
11:BL9	1,345	738	109	70	28	11	2,301	0	122	122	2,395	43	56	28	84	36	42	0	205	5,023	
12:BL10-2	7,295	2,145	1,785	1,377	101	34	12,737	1	136	137	10,241	967	226	96	322	351	121	0	1,761	24,876	
13:BL10-1	5,819	1,826	1,727	982	63	22	10,439	0	122	122	8,443	702	184	81	265	132	103	0	1,202	20,206	
14:BL7-4	3,494	2,559	569	232	10	3	6,867	3	7	10	5,231	328	284	119	403	187	145	0	1,063	13,171	
15:BL7-3	17,125	7,362	5,552	1,768	28	10	31,845	8	25	33	24,052	3,726	927	385	1,312	1,928	417	0	7,383	63,313	
16:BL7-2	56,755	25,605	7,609	4,660	96	31	94,756	10	7	17	70,736	5,157	3,066	1,245	4,311	3,285	1,450	0	14,203	179,712	
17:BL7-1	81,863	25,251	10,327	5,278	331	108	123,158	37	176	213	93,774	5,392	2,845	1,183	4,028	2,935	1,430	0	13,785	230,930	
18:BL12	7,071	2,323	483	289	87	26	10,279	0	28	28	7,794	333	294	116	410	174	132	0	1,049	19,150	
19:BL13	7,670	2,375	152	166	54	10	10,615	0	382	392	10,165	105	253	108	361	52	134	0	652	21,824	
20:BL11-7	7,449	2,580	592	310	43	14	10,988	2	104	104	8,859	333	279	117	396	186	146	0	1,061	21,012	
21:BL11-6	26,986	10,154	3,500	1,486	154	53	42,333	25	294	319	34,049	1,670	1,013	442	1,455	1,060	575	0	4,760	81,461	
22:BL14-2	3,847	931	659	523	30	10	6,000	3	6	9	4,586	353	113	45	158	108	53	0	672	11,267	
23:BL14-1	43,030	15,531	3,631	2,490	461	150	65,293	20	617	637	52,707	2,243	1,804	741	2,545	1,353	880	0	7,021	125,658	
24:BL15-2	0	0	0	0	0	0	0	0	0	0	0	0	0	0	0	0	0	0	0	0	0
25:BL15-1	0	0	0	0	0	0	0	0	0	0	0	0	0	0	0	0	0	0	0	0	0
26:BL11-5	2,290	977	598	402	37	13	4,317	15	77	92	4,221	236	79	37	116	52	55	0	459	9,089	
27:BL11-4	5,756	6,416	937	647	24	8	13,788	20	96	116	11,471	589	787	318	1,105	165	363	0	2,222	27,597	
28:BL16	333,285	291,902	100,716	41,138	197	105	767,343	295	132	427	582,765	36,394	19,251	11,873	31,124	9,740	16,532	0	93,790	1,444,325	
29:BL11-3	29,726	25,315	10,842	5,677	95	40	71,695	54	47	101	55,530	3,886	1,811	933	2,744	1,241					

様式-3 被害額（現況河道：資産+10%） 水系名：紀の川水系 河川名：紀の川 流量規模：1/2 (単位：百万円)

氾濫 ブロック	一般資産被害額						農作物被害額			公共土木 施設等 被害額	営業停止 損失	家屋における 応急対策費用			事業所にお ける 応急対策費 用	国・地方公共 団体にお ける 応急対策費用	その他の間 接 被害	小計	合計	備考	
	家屋	家庭用品	事業所資産		農漁家資産		小計	水稻	畑作物			小計	清掃労働対価 代替活動等								
			償却	在庫	償却	在庫							小計	清掃労働対価							代替活動等
1:BL4	0	0	0	0	0	0	0	0	0	0	0	0	0	0	0	0	0	0	0		
2:BL5	0	0	0	0	0	0	0	0	0	0	0	0	0	0	0	0	0	0	0		
3:BL1-2	0	0	0	0	0	0	0	0	0	0	0	0	0	0	0	0	0	0	0		
4:BL1-1	0	0	0	0	0	0	0	0	0	0	0	0	0	0	0	0	0	0	0		
5:BL2	0	0	0	0	0	0	0	0	0	0	0	0	0	0	0	0	0	0	0		
6:BL6	0	0	0	0	0	0	0	0	0	0	0	0	0	0	0	0	0	0	0		
7:BL3	0	0	0	0	0	0	0	0	0	0	0	0	0	0	0	0	0	0	0		
8:BL8-3	0	0	0	0	0	0	0	0	0	0	0	0	0	0	0	0	0	0	0		
9:BL8-2	0	0	0	0	0	0	0	0	0	0	0	0	0	0	0	0	0	0	0		
10:BL8-1	0	0	0	0	0	0	0	0	0	0	0	0	0	0	0	0	0	0	0		
11:BL9	0	0	0	0	0	0	0	0	0	0	0	0	0	0	0	0	0	0	0		
12:BL10-2	0	0	0	0	0	0	0	0	0	0	0	0	0	0	0	0	0	0	0		
13:BL10-1	0	0	0	0	0	0	0	0	0	0	0	0	0	0	0	0	0	0	0		
14:BL7-4	0	0	0	0	0	0	0	0	0	0	0	0	0	0	0	0	0	0	0		
15:BL7-3	0	0	0	0	0	0	0	0	0	0	0	0	0	0	0	0	0	0	0		
16:BL7-2	0	0	0	0	0	0	0	0	0	0	0	0	0	0	0	0	0	0	0		
17:BL7-1	0	0	0	0	0	0	0	0	0	0	0	0	0	0	0	0	0	0	0		
18:BL12	0	0	0	0	0	0	0	0	0	0	0	0	0	0	0	0	0	0	0		
19:BL13	0	0	0	0	0	0	0	0	0	0	0	0	0	0	0	0	0	0	0		
20:BL11-7	0	0	0	0	0	0	0	0	0	0	0	0	0	0	0	0	0	0	0		
21:BL11-6	0	0	0	0	0	0	0	0	0	0	0	0	0	0	0	0	0	0	0		
22:BL14-2	0	0	0	0	0	0	0	0	0	0	0	0	0	0	0	0	0	0	0		
23:BL14-1	0	0	0	0	0	0	0	0	0	0	0	0	0	0	0	0	0	0	0		
24:BL15-2	0	0	0	0	0	0	0	0	0	0	0	0	0	0	0	0	0	0	0		
25:BL15-1	0	0	0	0	0	0	0	0	0	0	0	0	0	0	0	0	0	0	0		
26:BL11-5	0	0	0	0	0	0	0	0	0	0	0	0	0	0	0	0	0	0	0		
27:BL11-4	0	0	0	0	0	0	0	0	0	0	0	0	0	0	0	0	0	0	0		
28:BL16	0	0	0	0	0	0	0	0	0	0	0	0	0	0	0	0	0	0	0		
29:BL11-3	0	0	0	0	0	0	0	0	0	0	0	0	0	0	0	0	0	0	0		
30:BL11-2	0	0	0	0	0	0	0	0	0	0	0	0	0	0	0	0	0	0	0		
31:BL11-1	0	0	0	0	0	0	0	0	0	0	0	0	0	0	0	0	0	0	0		
合計	0	0	0	0	0	0	0	0	0	0	0	0	0	0	0	0	0	0	0		

様式-3 被害額（現況河道：資産+10%） 水系名：紀の川水系 河川名：紀の川 流量規模：1/3 (単位：百万円)

氾濫 ブロック	一般資産被害額						農作物被害額			公共土木 施設等 被害額	営業停止 損失	家屋における 応急対策費用			事業所にお ける 応急対策費 用	国・地方公共 団体にお ける 応急対策費用	その他の間 接 被害	小計	合計	備考	
	家屋	家庭用品	事業所資産		農漁家資産		小計	水稻	畑作物			小計	清掃労働対価 代替活動等								
			償却	在庫	償却	在庫							小計	清掃労働対価							代替活動等
1:BL4	0	0	0	0	0	0	0	0	0	0	0	0	0	0	0	0	0	0	0		
2:BL5	0	0	0	0	0	0	0	0	0	0	0	0	0	0	0	0	0	0	0		
3:BL1-2	0	0	0	0	0	0	0	0	0	0	0	0	0	0	0	0	0	0	0		
4:BL1-1	0	0	0	0	0	0	0	0	0	0	0	0	0	0	0	0	0	0	0		
5:BL2	3	0	0	0	0	3	3	1	4	160	0	0	0	0	0	0	0	167	0		
6:BL6	0	0	0	0	0	0	0	0	0	0	0	0	0	0	0	0	0	0	0		
7:BL3	0	0	0	0	0	0	0	0	0	0	0	0	0	0	0	0	0	0	0		
8:BL8-3	0	0	0	0	0	0	0	0	0	0	0	0	0	0	0	0	0	0	0		
9:BL8-2	0	0	0	0	0	0	0	0	0	0	0	0	0	0	0	0	0	0	0		
10:BL8-1	0	0	0	0	0	0	0	1	1	4	0	0	0	0	0	0	0	5	0		
11:BL9	0	0	0	0	0	0	0	1	1	13	0	0	0	0	0	0	0	14	0		
12:BL10-2	0	0	0	0	0	0	0	0	0	0	0	0	0	0	0	0	0	0	0		
13:BL10-1	0	0	0	0	0	0	0	0	0	0	0	0	0	0	0	0	0	0	0		
14:BL7-4	0	0	0	0	0	0	0	0	0	0	0	0	0	0	0	0	0	0	0		
15:BL7-3	0	0	0	0	0	0	0	0	0	0	0	0	0	0	0	0	0	0	0		
16:BL7-2	0	0	0	0	0	0	0	0	0	0	0	0	0	0	0	0	0	0	0		
17:BL7-1	0	0	0	0	0	0	0	0	0	0	0	0	0	0	0	0	0	0	0		
18:BL12	0	0	0	0	0	0	0	0	0	0	0	0	0	0	0	0	0	0	0		
19:BL13	0	0	0	0	0	0	0	0	0	0	0	0	0	0	0	0	0	0	0		
20:BL11-7	0	0	0	0	0	0	0	0	0	0	0	0	0	0	0	0	0	0	0		
21:BL11-6	0	0	0	0	0	0	0	0	0	0	0	0	0	0	0	0	0	0	0		
22:BL14-2	0	0	0	0	0	0	0	0	0	0	0	0	0	0	0	0	0	0	0		
23:BL14-1	0	0	0	0	0	0	0	0	0	0	0	0	0	0	0	0	0	0	0		
24:BL15-2	0	0	0	0	0	0	0	0	0	0	0	0	0	0	0	0	0	0	0		
25:BL15-1	0	0	0	0	0	0	0	0	0	0	0	0	0	0	0	0	0	0	0		
26:BL11-5	0	0	0	0	0	0	0	0	0	0	0	0	0	0	0	0	0	0	0		
27:BL11-4	0	0	0	0	0	0	0	0	0	0	0	0	0	0	0	0	0	0	0		
28:BL16	0	0	0	0	0	0	0	0	0	0	0	0	0	0	0	0	0	0	0		
29:BL11-3	0	0	0	0	0	0	0	0	0	0	0	0	0	0	0	0	0	0	0		
30:BL11-2	0	0	0	0	0	0	0	0	0	0	0	0	0	0	0	0	0	0	0		
31:BL11-1	0	0	0	0	0	0	0	0	0	0	0	0	0	0	0	0	0	0	0		
合計	3	0	0	0	0	3	3	3	6	177	0	0	0	0	0	0	0	186	0		

様式-3 被害額（現況河道：資産+10%） 水系名：紀の川水系 河川名：紀の川 流量規模：1/5 (単位：百万円)

氾濫 ブロック	一般資産被害額								農作物被害額			公共土木 施設等 被害額	営業停止 損失	家屋における 応急対策費用			事業所にお ける応急対策 費用	国・地方公共 団体における 応急対策費用	その他の間接 被害	小計	合計	備考
	家屋	家庭用品	事業所資産		農漁家資産		小計	水稻	畑作物	小計	清掃労働対価			代替活動等	小計							
			償却	在庫	償却	在庫																
1:BL4	0	0	0	0	0	0	0	0	0	0	0	0	0	0	0	0	0	0	0	0	0	
2:BL5	0	0	0	0	0	0	0	0	0	0	0	0	0	0	0	0	0	0	0	0	0	
3:BL1-2	0	0	0	0	0	0	0	0	0	0	0	0	0	0	0	0	0	0	0	0	0	
4:BL1-1	8	0	0	0	0	0	8	0	0	8	7	0	0	0	0	0	0	0	0	0	15	
5:BL2	30	0	0	0	0	0	30	4	3	7	220	0	0	0	0	0	0	0	0	0	257	
6:BL6	0	0	0	0	0	0	0	0	0	0	0	0	0	0	0	0	0	0	0	0	0	
7:BL3	0	0	0	0	0	0	0	0	0	0	0	0	0	0	0	0	0	0	0	0	0	
8:BL8-3	0	0	0	0	0	0	0	0	0	0	0	0	0	0	0	0	0	0	0	0	0	
9:BL8-2	0	0	0	0	0	0	0	0	0	0	0	0	0	0	0	0	0	0	0	0	0	
10:BL8-1	309	91	43	21	0	0	464	10	26	36	1,167	24	5	3	8	5	5	0	42	1,709		
11:BL9	50	0	0	0	0	0	50	0	19	19	221	0	0	0	0	0	0	0	0	0	290	
12:BL10-2	0	0	0	0	0	0	0	0	0	0	0	0	0	0	0	0	0	0	0	0	0	
13:BL10-1	0	0	0	0	0	0	0	0	0	0	0	0	0	0	0	0	0	0	0	0	0	
14:BL7-4	0	0	0	0	0	0	0	0	0	0	0	0	0	0	0	0	0	0	0	0	0	
15:BL7-3	57	9	28	7	0	0	101	0	0	0	75	34	6	3	9	7	0	0	50	226		
16:BL7-2	0	0	0	0	0	0	0	0	0	0	0	0	0	0	0	0	0	0	0	0	0	
17:BL7-1	0	0	0	0	0	0	0	0	0	0	0	0	0	0	0	0	0	0	0	0	0	
18:BL12	0	8	9	4	0	0	21	0	4	4	48	5	1	0	1	1	0	0	7	80		
19:BL13	0	0	0	0	0	0	0	0	0	0	0	0	0	0	0	0	0	0	0	0	0	
20:BL11-7	0	6	0	0	0	0	6	0	19	19	140	0	3	2	5	0	0	0	5	170		
21:BL11-6	0	0	0	0	0	0	0	0	0	0	0	0	0	0	0	0	0	0	0	0	0	
22:BL14-2	0	0	0	0	0	0	0	0	0	0	0	0	0	0	0	0	0	0	0	0	0	
23:BL14-1	0	0	0	0	0	0	0	0	0	0	0	0	0	0	0	0	0	0	0	0	0	
24:BL15-2	0	0	0	0	0	0	0	0	0	0	0	0	0	0	0	0	0	0	0	0	0	
25:BL15-1	0	0	0	0	0	0	0	0	0	0	0	0	0	0	0	0	0	0	0	0	0	
26:BL11-5	0	0	0	0	0	0	0	0	0	0	0	0	0	0	0	0	0	0	0	0	0	
27:BL11-4	0	0	0	0	0	0	0	0	0	0	0	0	0	0	0	0	0	0	0	0	0	
28:BL16	0	0	0	0	0	0	0	0	0	0	0	0	0	0	0	0	0	0	0	0	0	
29:BL11-3	0	0	0	0	0	0	0	0	0	0	0	0	0	0	0	0	0	0	0	0	0	
30:BL11-2	0	0	0	0	0	0	0	0	0	0	0	0	0	0	0	0	0	0	0	0	0	
31:BL11-1	0	0	0	0	0	0	0	0	0	0	0	0	0	0	0	0	0	0	0	0	0	
合計	454	114	80	32	0	0	680	14	71	85	1,878	63	15	8	23	13	5	0	104	2,747		

様式-3 被害額（現況河道：資産+10%） 水系名：紀の川水系 河川名：紀の川 流量規模：1/10 (単位：百万円)

氾濫 ブロック	一般資産被害額								農作物被害額			公共土木 施設等 被害額	営業停止 損失	家屋における 応急対策費用			事業所にお ける応急対策 費用	国・地方公共 団体における 応急対策費用	その他の間接 被害	小計	合計	備考
	家屋	家庭用品	事業所資産		農漁家資産		小計	水稻	畑作物	小計	清掃労働対価			代替活動等	小計							
			償却	在庫	償却	在庫																
1:BL4	0	0	0	0	0	0	0	0	0	0	0	0	0	0	0	0	0	0	0	0	0	
2:BL5	960	172	95	56	1	0	1,284	0	2	2	966	33	14	7	21	16	10	0	80	2,332		
3:BL1-2	0	0	0	0	0	0	0	0	0	0	0	0	0	0	0	0	0	0	0	0	0	
4:BL1-1	1,108	212	91	46	0	0	1,457	1	0	1	1,113	35	19	11	30	10	12	0	87	2,658		
5:BL2	99	9	1	0	0	0	109	6	6	12	306	0	0	0	0	0	1	0	1	428		
6:BL6	0	0	0	0	0	0	0	0	0	0	0	0	0	0	0	0	0	0	0	0	0	
7:BL3	0	0	0	0	0	0	0	0	0	0	0	0	0	0	0	0	0	0	0	0	0	
8:BL8-3	259	201	140	37	0	0	637	0	0	0	474	53	15	8	23	16	11	0	103	1,214		
9:BL8-2	322	174	46	19	0	0	561	6	2	8	718	41	34	18	52	6	10	0	109	1,396		
10:BL8-1	2,477	748	656	326	3	1	4,211	17	52	69	4,027	194	69	39	108	52	42	0	396	8,703		
11:BL9	138	0	0	0	0	0	138	0	65	65	655	0	0	0	0	0	0	0	0	0	858	
12:BL10-2	1,222	387	739	558	11	4	2,921	0	50	50	2,492	235	27	14	41	52	22	0	350	5,813		
13:BL10-1	0	0	0	0	0	0	0	0	0	0	0	0	0	0	0	0	0	0	0	0	0	
14:BL7-4	47	31	13	3	0	0	94	0	0	0	70	7	2	1	3	1	2	0	13	177		
15:BL7-3	1,209	908	509	142	1	0	2,769	3	11	14	2,346	280	72	45	117	55	51	0	503	5,632		
16:BL7-2	1,228	457	352	112	0	0	2,149	2	2	4	1,729	170	26	16	42	32	26	0	270	4,152		
17:BL7-1	4,509	2,397	1,076	332	19	9	8,342	15	61	76	7,146	298	207	111	318	141	136	0	893	16,457		
18:BL12	2,422	1,200	220	129	24	10	4,005	0	19	19	3,084	79	77	40	117	32	68	0	296	7,404		
19:BL13	0	0	0	0	0	0	0	0	0	0	0	0	0	0	0	0	0	0	0	0	0	
20:BL11-7	733	578	58	26	6	2	1,403	1	37	38	1,269	18	37	20	57	11	33	0	119	2,829		
21:BL11-6	0	0	0	0	0	0	0	0	0	0	0	0	0	0	0	0	0	0	0	0	0	
22:BL14-2	0	0	0	0	0	0	0	0	0	0	0	0	0	0	0	0	0	0	0	0	0	
23:BL14-1	0	0	0	0	0	0	0	0	0	0	0	0	0	0	0	0	0	0	0	0	0	
24:BL15-2	0	0	0	0	0	0	0	0	0	0	0	0	0	0	0	0	0	0	0	0	0	
25:BL15-1	0	0	0	0	0	0	0	0	0	0	0	0	0	0	0	0	0	0	0	0	0	
26:BL11-5	0	0	0	0	0	0	0	0	0	0	0	0	0	0	0	0	0	0	0	0	0	
27:BL11-4	0	0	0	0	0	0	0	0	0	0	0	0	0	0	0	0	0	0	0	0	0	
28:BL16	0	0	0	0	0	0	0	0	0	0	0	0	0	0	0	0	0	0	0	0	0	
29:BL11-3	0	0	0	0	0	0	0	0	0	0	0	0	0	0	0	0	0	0	0	0	0	
30:BL11-2	0	0	0	0	0	0	0	0	0	0	0	0	0	0	0	0	0	0	0	0	0	
31:BL11-1	0	0	0	0	0	0	0	0	0	0	0	0	0	0	0	0	0	0	0	0	0	
合計	16,733	7,474	3,996	1,786	65	26	30,080	51	307	358	26,395	1,443	599	330	929	424	424	0	3,220	60,053		

様式-3 被害額（現況河道：資産+10%） 水系名：紀の川水系 河川名：紀の川 流量規模：1/30 (単位：百万円)

汎 越 ブ ロ ック	一般資産被害額										農作物被害額			公共土木 施設等 被害額	営業停止 損失	家屋における 応急対策費用			事業所にお ける 応急対策費 用	国・地方公共 団体における 応急対策費用	その他の間接 被害	小計	合計	備考
	家屋	家庭用品	事業所資産		農漁家資産		小計	水稻	畑作物	小計	清掃労働対価	代替活動等	小計											
			償却	在庫	償却	在庫																		
1:BL4	219	54	12	9	0	0	294	0	0	0	235	6	3	2	5	2	3	0	16	545				
2:BL5	9,638	3,395	1,036	554	20	7	14,650	0	7	7	10,921	472	307	136	443	353	192	0	1,460	27,038				
3:BL1-2	20,173	7,681	2,167	1,067	30	11	31,129	3	7	10	23,269	1,119	777	340	1,117	674	435	0	3,345	57,753				
4:BL1-1	6,984	1,566	684	396	7	2	9,639	1	0	1	7,206	260	134	62	196	162	89	0	707	17,553				
5:BL2	804	171	18	8	1	0	1,002	6	7	13	978	15	18	8	26	12	10	0	63	2,056				
6:BL6	72	15	8	6	0	0	101	2	0	2	151	4	2	1	3	2	1	0	10	264				
7:BL3	0	0	0	0	0	0	0	0	0	0	0	0	0	0	0	0	0	0	0	4				
8:BL8-3	3,718	2,259	914	288	11	6	7,196	1	0	1	5,429	376	156	84	240	159	128	0	903	13,529				
9:BL8-2	2,842	2,540	432	189	13	7	6,023	12	4	16	5,071	195	154	87	241	47	144	0	627	11,737				
10:BL8-1	7,653	2,130	1,532	879	11	3	12,208	17	53	70	9,979	681	237	102	339	264	121	0	1,405	23,662				
11:BL9	348	90	4	3	4	2	451	0	106	106	987	2	8	4	12	3	5	0	22	1,566				
12:BL10-2	1,634	663	690	484	15	8	3,494	1	84	85	3,218	198	39	22	61	48	38	0	345	7,142				
13:BL10-1	3,483	1,148	1,298	745	43	14	6,731	0	90	90	5,530	584	140	58	198	106	65	0	953	13,304				
14:BL7-4	933	606	234	70	1	0	1,844	0	0	0	1,383	82	49	26	75	33	34	0	224	3,451				
15:BL7-3	7,157	4,507	3,455	998	10	4	16,131	8	21	29	12,368	1,289	352	179	531	473	255	0	2,548	31,076				
16:BL7-2	7,864	6,472	1,542	905	4	0	16,799	4	0	4	12,623	573	359	232	591	215	367	0	1,746	31,172				
17:BL7-1	20,209	7,407	3,839	2,210	68	29	33,762	18	106	124	26,486	1,381	480	258	738	418	420	0	2,957	63,329				
18:BL12	5,770	2,097	404	241	68	22	8,602	0	20	20	6,509	238	238	98	336	132	119	0	825	15,956				
19:BL13	1,092	635	18	14	23	12	1,794	0	234	2	3,959	8	32	21	53	3	36	0	100	5,087				
20:BL11-7	1,836	1,245	147	73	14	6	3,321	1	39	40	2,752	50	89	46	135	30	71	0	286	6,399				
21:BL11-6	14,301	6,524	2,253	924	86	32	24,120	23	250	20,274	897	544	259	803	505	369	0	2,574	47,218					
22:BL14-2	0	0	0	0	0	0	0	0	0	0	0	0	0	0	0	0	0	0	0	0				
23:BL14-1	15,351	7,194	2,170	1,460	110	51	26,336	20	421	441	23,101	843	489	264	753	318	407	0	2,321	52,199				
24:BL15-2	0	0	0	0	0	0	0	0	0	0	0	0	0	0	0	0	0	0	0	0				
25:BL15-1	0	0	0	0	0	0	0	0	0	0	0	0	0	0	0	0	0	0	0	0				
26:BL11-5	776	355	290	161	8	4	1,594	10	56	66	1,992	88	23	14	37	13	20	0	158	3,810				
27:BL11-4	3,570	5,580	746	509	19	6	10,430	19	81	100	8,907	405	568	244	812	108	316	0	1,641	21,078				
28:BL16	98	86	80	22	1	0	287	1	0	1	234	23	11	5	16	7	5	0	51	573				
29:BL11-3	1,425	1,042	386	145	1	1	3,000	2	0	2	2,339	186	98	59	157	44	59	0	446	5,787				
30:BL11-2	0	0	0	0	0	0	0	0	0	0	0	0	0	0	0	0	0	0	0	0				
31:BL11-1	0	0	0	0	0	0	0	0	0	0	0	0	0	0	0	0	0	0	0	0				
合計	137,950	65,462	24,359	12,360	574	233	240,938	149	1,563	1,712	194,905	9,975	5,307	2,611	7,918	4,131	3,709	0	25,733	463,288				

様式-3 被害額（現況河道：資産+10%） 水系名：紀の川水系 河川名：紀の川 流量規模：1/50 (単位：百万円)

汎 越 ブ ロ ック	一般資産被害額										農作物被害額			公共土木 施設等 被害額	営業停止 損失	家屋における 応急対策費用			事業所にお ける 応急対策費 用	国・地方公共 団体における 応急対策費用	その他の間接 被害	小計	合計	備考
	家屋	家庭用品	事業所資産		農漁家資産		小計	水稻	畑作物	小計	清掃労働対価	代替活動等	小計											
			償却	在庫	償却	在庫																		
1:BL4	1,150	142	50	45	0	0	1,387	0	0	0	1,046	29	15	6	21	15	8	0	73	2,506				
2:BL5	13,519	4,308	1,294	656	26	8	19,811	0	7	7	14,749	732	526	213	739	616	244	0	2,331	36,898				
3:BL1-2	26,846	9,078	2,618	1,327	41	13	39,923	4	7	11	29,803	1,566	1,040	432	1,472	1,012	514	0	4,564	74,301				
4:BL1-1	10,564	2,037	817	472	11	3	13,904	1	0	1	10,372	435	241	100	341	316	115	0	1,207	25,484				
5:BL2	1,197	239	23	11	2	1	1,473	6	7	13	1,332	22	26	11	37	19	14	0	92	2,910				
6:BL6	535	156	21	15	1	1	729	3	0	3	677	11	11	6	17	11	9	0	48	1,457				
7:BL3	0	0	0	0	0	0	0	0	0	0	18	0	0	0	0	0	0	0	0	18				
8:BL8-3	7,865	3,587	1,444	496	29	10	13,431	3	0	3	10,087	718	361	159	520	390	203	0	1,831	25,352				
9:BL8-2	10,230	5,052	816	472	67	22	16,659	18	8	26	13,045	659	603	245	848	290	286	0	2,083	31,813				
10:BL8-1	8,834	2,329	1,607	927	13	4	13,714	18	57	75	11,111	805	291	121	412	333	132	0	1,682	26,582				
11:BL9	540	160	13	9	6	3	731	0	116	116	1,197	8	14	7	21	5	9	0	43	2,087				
12:BL10-2	5,200	1,493	1,563	1,205	64	23	9,548	1	130	131	7,839	803	143	63	206	261	85	0	1,355	18,873				
13:BL10-1	3,644	1,245	1,344	765	45	14	7,057	0	100	100	5,795	593	143	60	203	107	70	0	973	13,925				
14:BL7-4	1,785	1,499	369	122	3	1	3,779	1	0	1	2,831	151	110	56	166	72	85	0	474	7,085				
15:BL7-3	10,471	5,662	4,626	1,408	14	6	22,187	8	23	31	16,866	2,032	519	239	758	874	321	0	3,985	43,069				
16:BL7-2	18,707	12,915	3,903	2,175	29	12	37,741	8	7	15	28,364	1,535	818	449	1,267	712	731	0	4,245	70,365				
17:BL7-1	35,921	13,452	6,377	3,379	135	54	59,318	34	161	195	46,217	2,341	998	501	1,499	861	762	0	5,463	111,193				
18:BL12	6,113	2,148	424	253	72	23	9,033	0	23	23	6,845	259	253	102	355	140	122	0	876	16,777				
19:BL13	3,201	1,345	59	47	76	30	4,758	0	310	310	5,379	26	97	48	145	12	76	0	259	10,706				
20:BL11-7	2,866	1,662	270	134	20	9	4,961	1	51	52	4,040	114	128	63	191	56	94	0	455	9,508				
21:BL11-6	16,476	7,161	2,499	1,023	101	36	27,296	25	261	286	22,754	1,007	626	291	917	576	406	0	2,906	53,242				
22:BL14-2	0	0	0	0	0	0	0	0	0	0	0	0	0	0	0	0	0	0	0	0				
23:BL14-1	24,429	10,899	2,889	1,973	215	87	40,492	20	537	557	33,998	1,297	864	416	1,280	609	617	0	3,803	78,850				
24:BL15-2	0	0	0	0	0	0	0	0	0	0	0	0	0	0	0	0	0	0	0	0				
25:BL15-1	0	0	0	0	0	0	0	0	0	0	0	0	0	0	0	0	0	0	0	0				
26:BL11-5	1,445	675	462	275	22	10	2,889	12	72	84	3,054	169	45	23	68	35	38	0	310	6,337				
27:BL11-4	4,356	5,855	800	547	20	7	11,585	19	88	107	9,772	464	651	272	923	128	332	0	1,847	23,311				
28:BL16	148,295	119,779	41,940	17,068	54	32	327,168	135	24	159	249,849	18,502	9,760	6,168	15,928	3,514	6,784	0	44,728	621,904				
29:BL11-3	7,794	6,433	3,031	1,366	13	8	18,645	33	26	59	15,719	1,121	498	294	792	233	364	0	2,510	36,933				
30:BL11-2	3,818	3,439	6,229	2,269	20	10	15,785	66	12	78	14,718	1,550	246	140	386	197	195	0	2,328	32,909				
31:BL11-1	0	0	0	0	0	0	0	0	0	0	0	0	0	0	0	0	0	0	0	0				
合計	375,801	222,750	85,488	38,439	1,099	427	724,004	416	2,027	2,443	567,477	36,949	19,027	10,485	29,512	11,394	12,616	0	90,471	1,384,395				

様式-3 被害額（現況河道：資産+10%） 水系名：紀の川水系 河川名：紀の川 流量規模：1/100 (単位：百万円)

汎溢 ブロック	一般資産被害額						農作物被害額			公共土木 施設等 被害額	営業停止 損失	家屋における 応急対策費用			事業所におけ る応急対策費 用	国・地方公共 団体における 応急対策費用	その他の間接 被害	小計	合計	備考	
	家屋	家庭用品	事業所資産		農漁家資産		小計	水稻	畑作物			小計	清掃労働対価	代替活動等							小計
			償却	在庫	償却	在庫															
1:BL4	1,580	153	54	50	0	0	1,837	0	1	1	1,384	43	20	8	28	24	9	0	104	3,326	
2:BL5	15,849	5,064	1,605	779	30	9	23,336	0	7	7	17,365	866	624	250	874	713	287	0	2,740	43,448	
3:BL1-2	34,962	10,501	3,043	1,565	54	18	50,143	4	7	11	37,404	2,167	1,343	538	1,881	1,497	595	0	6,140	93,698	
4:BL1-1	13,176	2,792	1,034	571	14	4	17,591	2	0	2	13,147	567	337	139	476	435	158	0	1,636	32,376	
5:BL2	1,555	282	26	13	3	1	1,880	6	7	13	1,634	28	36	14	50	25	16	0	119	3,646	
6:BL6	1,613	561	91	73	10	3	2,351	8	0	8	2,059	55	58	24	82	53	32	0	222	4,640	
7:BL3	77	12	1	0	0	0	90	3	0	3	188	1	2	1	3	1	1	0	6	287	
8:BL8-3	11,110	4,481	1,730	605	41	13	17,980	4	0	4	13,490	1,075	527	220	747	637	254	0	2,713	34,187	
9:BL8-2	12,981	5,864	1,104	622	87	28	20,686	19	9	28	16,069	799	707	284	991	387	332	0	2,509	39,292	
10:BL8-1	10,806	2,581	1,702	988	15	4	16,096	18	57	75	12,892	936	361	144	505	426	146	0	2,013	31,076	
11:BL9	1,053	547	79	48	21	9	1,757	0	120	120	1,976	29	39	20	59	24	31	0	143	3,996	
12:BL10-2	6,293	1,895	1,692	1,309	84	29	11,302	1	136	137	9,177	898	188	83	271	303	107	0	1,579	22,195	
13:BL10-1	4,257	1,423	1,472	827	51	18	8,048	0	109	109	6,613	632	158	68	226	117	81	0	1,056	15,826	
14:BL7-4	3,036	2,376	525	201	8	3	6,149	2	7	9	4,675	278	232	102	334	153	135	0	900	11,733	
15:BL7-3	15,044	6,920	5,352	1,692	23	8	29,039	8	24	32	21,962	3,231	800	341	1,141	1,603	392	0	6,367	57,400	
16:BL7-2	42,629	22,564	6,807	4,116	74	24	76,214	10	7	17	56,953	3,968	2,182	953	3,135	2,278	1,278	0	10,659	143,843	
17:BL7-1	63,987	22,264	9,417	4,718	264	89	100,739	37	172	209	77,087	4,219	2,138	941	3,079	2,115	1,261	0	10,674	188,709	
18:BL12	6,665	2,262	460	272	80	25	9,764	0	25	25	7,399	300	274	110	384	159	128	0	971	18,159	
19:BL13	5,936	1,937	125	98	141	46	8,283	0	365	365	8,283	68	206	88	294	37	110	0	509	17,440	
20:BL11-7	5,047	2,119	450	230	31	11	7,888	2	84	86	6,456	222	201	89	290	112	120	0	744	15,174	
21:BL11-6	21,156	8,445	2,998	1,264	124	44	34,031	25	278	303	27,825	1,302	798	359	1,157	778	478	0	3,715	65,874	
22:BL14-2	196	67	43	30	1	0	337	0	1	1	282	23	10	6	16	3	4	0	46	666	
23:BL14-1	32,548	13,223	3,302	2,265	322	117	51,777	20	586	606	42,567	1,726	1,275	560	1,835	908	749	0	5,218	100,168	
24:BL15-2	0	0	0	0	0	0	0	0	0	0	0	0	0	0	0	0	0	0	0	0	
25:BL15-1	0	0	0	0	0	0	0	0	0	0	0	0	0	0	0	0	0	0	0	0	
26:BL11-5	1,873	811	554	370	31	12	3,651	14	75	89	3,692	206	61	29	90	43	46	0	385	7,817	
27:BL11-4	4,678	5,936	816	560	21	7	12,018	20	89	109	10,110	479	675	279	954	133	336	0	1,902	24,139	
28:BL16	272,635	238,561	82,145	33,202	143	78	626,764	254	79	333	477,440	30,944	16,216	10,198	26,414	7,588	13,511	0	78,457	1,182,994	
29:BL11-3	16,166	14,498	5,942	2,925	44	22	39,597	46	42	88	31,538	2,126	944	550	1,494	565	821	0	5,006	76,229	
30:BL11-2	16,165	11,978	9,841	4,103	57	25	42,169	147	19	166	38,300	3,786	1,118	585	1,703	708	678	0	6,875	87,510	
31:BL11-1	26,793	23,066	6,457	23	13	13	71,348	2	51	53	53,336	4,640	1,754	1,132	2,886	464	1,306	0	9,296	134,033	
合計	649,866	413,183	157,406	69,953	1,797	660	1,292,865	652	2,357	3,009	1,001,303	65,614	33,284	18,115	51,399	22,289	23,402	0	162,704	2,459,881	

様式-3 被害額（現況河道：資産+10%） 水系名：紀の川水系 河川名：紀の川 流量規模：1/150 (単位：百万円)

汎溢 ブロック	一般資産被害額						農作物被害額			公共土木 施設等 被害額	営業停止 損失	家屋における 応急対策費用			事業所におけ る応急対策費 用	国・地方公共 団体における 応急対策費用	その他の間接 被害	小計	合計	備考	
	家屋	家庭用品	事業所資産		農漁家資産		小計	水稻	畑作物			小計	清掃労働対価	代替活動等							小計
			償却	在庫	償却	在庫															
1:BL4	1,663	153	54	50	0	0	1,920	0	2	2	1,445	44	20	8	28	25	9	0	106	3,473	
2:BL5	16,793	5,265	1,697	813	31	10	24,609	0	7	7	18,308	931	668	265	933	765	298	0	2,927	45,851	
3:BL1-2	37,255	10,962	3,169	1,637	58	18	53,099	4	7	11	39,597	2,316	1,421	566	1,987	1,619	621	0	6,543	99,250	
4:BL1-1	14,490	3,277	1,177	637	18	6	19,605	3	0	3	14,644	633	388	161	549	491	186	0	1,859	36,111	
5:BL2	1,670	298	30	14	3	1	2,016	6	7	13	1,735	30	37	15	52	27	17	0	126	3,890	
6:BL6	2,010	728	121	97	14	4	2,974	11	0	11	2,598	79	82	34	116	75	41	0	311	5,894	
7:BL3	283	87	3	1	1	1	376	4	0	4	428	2	5	3	8	5	5	0	20	828	
8:BL8-3	12,293	4,799	1,826	636	44	14	19,612	4	0	4	14,710	1,203	584	241	825	729	272	0	3,029	37,355	
9:BL8-2	13,831	6,085	1,189	667	95	30	21,897	19	10	29	16,983	860	752	300	1,052	438	345	0	2,695	41,604	
10:BL8-1	11,253	2,640	1,727	1,005	17	6	16,648	18	57	75	13,305	959	372	148	520	443	150	0	2,072	32,100	
11:BL9	1,269	700	107	68	25	10	2,179	0	122	122	2,305	39	50	25	75	31	40	0	185	4,791	
12:BL10-2	7,278	2,136	1,784	1,376	100	34	12,708	1	136	137	10,221	965	226	96	322	350	121	0	1,758	24,824	
13:BL10-1	5,760	1,789	1,713	971	62	22	10,317	0	122	122	8,351	698	183	80	263	132	101	0	1,194	19,984	
14:BL7-4	3,494	2,559	569	232	10	3	6,867	3	7	10	5,231	328	284	119	403	187	145	0	1,063	13,171	
15:BL7-3	17,210	7,372	5,554	1,769	28	10	31,943	8	25	33	24,123	3,752	933	386	1,319	1,947	418	0	7,436	63,535	
16:BL7-2	55,310	25,298	7,532	4,606	94	30	92,870	10	7	17	69,329	5,048	2,972	1,215	4,187	3,183	1,433	0	13,851	176,067	
17:BL7-1	80,823	25,089	10,270	5,237	327	107	121,853	37	173	213	92,806	5,325	2,806	1,170	3,976	2,883	1,421	0	13,605	228,477	
18:BL12	7,071	2,323	483	289	87	26	10,279	0	28	28	7,794	333	294	116	410	174	132	0	1,049	19,150	
19:BL13	7,607	2,352	149	165	54	10	10,522	0	389	389	10,091	103	252	107	359	51	133	0	646	21,648	
20:BL11-7	7,403	2,575	589	309	43	14	10,933	2	102	104	8,818	332	278	117	395	185	146	0	1,058	20,913	
21:BL11-6	26,919	10,133	3,498	1,486	153	53	42,242	25	294	319	33,981	1,668	1,011	441	1,452	1,059	574	0	4,753	81,295	
22:BL14-2	1,330	565	385	275	12	6	2,573	2	3	5	2,016	99	33	18	51	23	32	0	205	4,799	
23:BL14-1	37,657	14,532	3,491	2,397	389	132	58,598	20	604	624	47,689	1,986	1,542	653	2,195	1,133	823	0	6,137	113,048	
24:BL15-2	0	0	0	0	0	0	0	0	0	0	0	0	0	0	0	0	0	0	0	0	
25:BL15-1	0	0	0	0	0	0	0	0	0	0	0	0	0	0	0	0	0	0	0	0	
26:BL11-5	2,257	967	596	399	36	13	4,268	15	77	92	4,168	231	77	36	113	50	55	0	449	8,977	
27:BL11-4	5,205	6,146	848	581	22	7	12,809	20	94	114	10,731	520	748	303	1,051	148	348	0	2,067	25,721	
28:BL16	374,490	326,076	113,616	46,979	239	123	861,523	312	155	467	653,206	40,152	21,333	12,911	34,244	11,207	18,468	0	104,071	1,619,267	
29:BL11-3	25,693	22,277	9,439	4,886	80	34	62,409	53	46	99	48,619	3,315	1,542	815	2,357	1,013	1,262	0	7,947	119,074	
30:BL11-2	35,663																				

様式-3 被害額（当面整備河道：資産+10%） 水系名：紀の川水系 河川名：紀の川 流量規模：1/2 (単位：百万円)

氾濫 ブロック	一般資産被害額						農作物被害額			公共土木 施設等 被害額	営業停止 損失	家屋における 応急対策費用			事業所にお ける 応急対策費 用	国・地方公共 団体における 応急対策費用	その他の間接 被害	小計	合計	備考	
	家屋	家庭用品	事業所資産		農漁家資産		小計	水稻	畑作物			小計	清掃労働対価								
			償却	在庫	償却	在庫							清掃労働対価	代替活動等							小計
1:BL4	0	0	0	0	0	0	0	0	0	0	0	0	0	0	0	0	0	0	0	0	
2:BL5	0	0	0	0	0	0	0	0	0	0	0	0	0	0	0	0	0	0	0	0	
3:BL1-2	0	0	0	0	0	0	0	0	0	0	0	0	0	0	0	0	0	0	0	0	
4:BL1-1	0	0	0	0	0	0	0	0	0	0	0	0	0	0	0	0	0	0	0	0	
5:BL2	0	0	0	0	0	0	0	0	0	0	0	0	0	0	0	0	0	0	0	0	
6:BL6	0	0	0	0	0	0	0	0	0	0	0	0	0	0	0	0	0	0	0	0	
7:BL3	0	0	0	0	0	0	0	0	0	0	0	0	0	0	0	0	0	0	0	0	
8:BL8-3	0	0	0	0	0	0	0	0	0	0	0	0	0	0	0	0	0	0	0	0	
9:BL8-2	0	0	0	0	0	0	0	0	0	0	0	0	0	0	0	0	0	0	0	0	
10:BL8-1	0	0	0	0	0	0	0	0	0	0	0	0	0	0	0	0	0	0	0	0	
11:BL9	0	0	0	0	0	0	0	0	0	0	0	0	0	0	0	0	0	0	0	0	
12:BL10-2	0	0	0	0	0	0	0	0	0	0	0	0	0	0	0	0	0	0	0	0	
13:BL10-1	0	0	0	0	0	0	0	0	0	0	0	0	0	0	0	0	0	0	0	0	
14:BL7-4	0	0	0	0	0	0	0	0	0	0	0	0	0	0	0	0	0	0	0	0	
15:BL7-3	0	0	0	0	0	0	0	0	0	0	0	0	0	0	0	0	0	0	0	0	
16:BL7-2	0	0	0	0	0	0	0	0	0	0	0	0	0	0	0	0	0	0	0	0	
17:BL7-1	0	0	0	0	0	0	0	0	0	0	0	0	0	0	0	0	0	0	0	0	
18:BL12	0	0	0	0	0	0	0	0	0	0	0	0	0	0	0	0	0	0	0	0	
19:BL13	0	0	0	0	0	0	0	0	0	0	0	0	0	0	0	0	0	0	0	0	
20:BL11-7	0	0	0	0	0	0	0	0	0	0	0	0	0	0	0	0	0	0	0	0	
21:BL11-6	0	0	0	0	0	0	0	0	0	0	0	0	0	0	0	0	0	0	0	0	
22:BL14-2	0	0	0	0	0	0	0	0	0	0	0	0	0	0	0	0	0	0	0	0	
23:BL14-1	0	0	0	0	0	0	0	0	0	0	0	0	0	0	0	0	0	0	0	0	
24:BL15-2	0	0	0	0	0	0	0	0	0	0	0	0	0	0	0	0	0	0	0	0	
25:BL15-1	0	0	0	0	0	0	0	0	0	0	0	0	0	0	0	0	0	0	0	0	
26:BL11-5	0	0	0	0	0	0	0	0	0	0	0	0	0	0	0	0	0	0	0	0	
27:BL11-4	0	0	0	0	0	0	0	0	0	0	0	0	0	0	0	0	0	0	0	0	
28:BL16	0	0	0	0	0	0	0	0	0	0	0	0	0	0	0	0	0	0	0	0	
29:BL11-3	0	0	0	0	0	0	0	0	0	0	0	0	0	0	0	0	0	0	0	0	
30:BL11-2	0	0	0	0	0	0	0	0	0	0	0	0	0	0	0	0	0	0	0	0	
31:BL11-1	0	0	0	0	0	0	0	0	0	0	0	0	0	0	0	0	0	0	0	0	
合計	0	0	0	0	0	0	0	0	0	0	0	0	0	0	0	0	0	0	0	0	

様式-3 被害額（当面整備河道：資産+10%） 水系名：紀の川水系 河川名：紀の川 流量規模：1/3 (単位：百万円)

氾濫 ブロック	一般資産被害額						農作物被害額			公共土木 施設等 被害額	営業停止 損失	家屋における 応急対策費用			事業所にお ける 応急対策費 用	国・地方公共 団体における 応急対策費用	その他の間接 被害	小計	合計	備考	
	家屋	家庭用品	事業所資産		農漁家資産		小計	水稻	畑作物			小計	清掃労働対価								
			償却	在庫	償却	在庫							清掃労働対価	代替活動等							小計
1:BL4	0	0	0	0	0	0	0	0	0	0	0	0	0	0	0	0	0	0	0	0	
2:BL5	0	0	0	0	0	0	0	0	0	0	0	0	0	0	0	0	0	0	0	0	
3:BL1-2	0	0	0	0	0	0	0	0	0	0	0	0	0	0	0	0	0	0	0	0	
4:BL1-1	0	0	0	0	0	0	0	0	0	0	0	0	0	0	0	0	0	0	0	0	
5:BL2	0	0	0	0	0	0	0	0	0	0	0	0	0	0	0	0	0	0	0	0	
6:BL6	0	0	0	0	0	0	0	0	0	0	0	0	0	0	0	0	0	0	0	0	
7:BL3	0	0	0	0	0	0	0	0	0	0	0	0	0	0	0	0	0	0	0	0	
8:BL8-3	0	0	0	0	0	0	0	0	0	0	0	0	0	0	0	0	0	0	0	0	
9:BL8-2	0	0	0	0	0	0	0	0	0	0	0	0	0	0	0	0	0	0	0	0	
10:BL8-1	0	0	1	1	0	0	2	0	1	1	7	1	0	0	0	0	0	1	11	11	
11:BL9	0	0	0	0	0	0	0	0	1	1	13	0	0	0	0	0	0	0	14	14	
12:BL10-2	0	0	0	0	0	0	0	0	0	0	0	0	0	0	0	0	0	0	0	0	
13:BL10-1	0	0	0	0	0	0	0	0	0	0	0	0	0	0	0	0	0	0	0	0	
14:BL7-4	0	0	0	0	0	0	0	0	0	0	0	0	0	0	0	0	0	0	0	0	
15:BL7-3	0	0	0	0	0	0	0	0	0	0	0	0	0	0	0	0	0	0	0	0	
16:BL7-2	0	0	0	0	0	0	0	0	0	0	0	0	0	0	0	0	0	0	0	0	
17:BL7-1	0	0	0	0	0	0	0	0	0	0	0	0	0	0	0	0	0	0	0	0	
18:BL12	0	0	0	0	0	0	0	0	0	0	0	0	0	0	0	0	0	0	0	0	
19:BL13	0	0	0	0	0	0	0	0	0	0	0	0	0	0	0	0	0	0	0	0	
20:BL11-7	0	0	0	0	0	0	0	0	0	0	0	0	0	0	0	0	0	0	0	0	
21:BL11-6	0	0	0	0	0	0	0	0	0	0	0	0	0	0	0	0	0	0	0	0	
22:BL14-2	0	0	0	0	0	0	0	0	0	0	0	0	0	0	0	0	0	0	0	0	
23:BL14-1	0	0	0	0	0	0	0	0	0	0	0	0	0	0	0	0	0	0	0	0	
24:BL15-2	0	0	0	0	0	0	0	0	0	0	0	0	0	0	0	0	0	0	0	0	
25:BL15-1	0	0	0	0	0	0	0	0	0	0	0	0	0	0	0	0	0	0	0	0	
26:BL11-5	0	0	0	0	0	0	0	0	0	0	0	0	0	0	0	0	0	0	0	0	
27:BL11-4	0	0	0	0	0	0	0	0	0	0	0	0	0	0	0	0	0	0	0	0	
28:BL16	0	0	0	0	0	0	0	0	0	0	0	0	0	0	0	0	0	0	0	0	
29:BL11-3	0	0	0	0	0	0	0	0	0	0	0	0	0	0	0	0	0	0	0	0	
30:BL11-2	0	0	0	0	0	0	0	0	0	0	0	0	0	0	0	0	0	0	0	0	
31:BL11-1	0	0	0	0	0	0	0	0	0	0	0	0	0	0	0	0	0	0	0	0	
合計	0	0	1	1	0	0	2	0	2	2	20	1	0	0	0	0	0	1	25	25	

様式-3 被害額(当面整備河道:資産+10%) 水系名:紀の川水系 河川名:紀の川 流量規模:1/5 (単位:百万円)

氾濫 ブロック	一般資産被害額						農作物被害額			公共土木 施設等 被害額	営業停止 損失	家屋における 応急対策費用			事業所にお ける 応急対策費 用	国・地方公共 団体にお ける 応急対策費用	その他の間 接 被害	小計	合計	備考	
	家屋	家庭用品	事業所資産		農漁家資産		小計	水稻	畑作物			小計	清掃労働対価	代替活動等							小計
			償却	在庫	償却	在庫															
1:BL4	0	0	0	0	0	0	0	0	0	0	0	0	0	0	0	0	0	0	0		
2:BL5	0	0	0	0	0	0	0	0	0	0	0	0	0	0	0	0	0	0	0		
3:BL1-2	0	0	0	0	0	0	0	0	0	0	0	0	0	0	0	0	0	0	0		
4:BL1-1	0	0	0	0	0	0	0	0	0	0	0	0	0	0	0	0	0	0	0		
5:BL2	0	0	0	0	0	0	0	0	0	0	0	0	0	0	0	0	0	0	0		
6:BL6	0	0	0	0	0	0	0	0	0	0	0	0	0	0	0	0	0	0	0		
7:BL3	0	0	0	0	0	0	0	0	0	0	0	0	0	0	0	0	0	0	0		
8:BL8-3	0	0	0	0	0	0	0	0	0	0	0	0	0	0	0	0	0	0	0		
9:BL8-2	0	0	0	0	0	0	0	0	0	0	0	0	0	0	0	0	0	0	0		
10:BL8-1	320	97	45	21	0	483	10	26	36	1,181	25	6	4	10	5	6	0	46	1,746		
11:BL9	50	0	0	0	0	50	0	21	21	239	0	0	0	0	0	0	0	0	310		
12:BL10-2	0	0	0	0	0	0	0	0	0	0	0	0	0	0	0	0	0	0	0		
13:BL10-1	0	0	0	0	0	0	0	0	0	0	0	0	0	0	0	0	0	0	0		
14:BL7-4	0	0	0	0	0	0	0	0	0	0	0	0	0	0	0	0	0	0	0		
15:BL7-3	57	9	28	7	0	101	0	0	0	75	34	6	3	9	7	0	0	50	226		
16:BL7-2	0	0	0	0	0	0	0	0	0	0	0	0	0	0	0	0	0	0	0		
17:BL7-1	0	0	0	0	0	0	0	0	0	0	0	0	0	0	0	0	0	0	0		
18:BL12	0	0	0	0	0	0	0	0	0	0	0	0	0	0	0	0	0	0	0		
19:BL13	0	0	0	0	0	0	0	0	0	0	0	0	0	0	0	0	0	0	0		
20:BL11-7	0	0	0	0	0	0	0	0	0	0	0	0	0	0	0	0	0	0	0		
21:BL11-6	0	0	0	0	0	0	0	0	0	0	0	0	0	0	0	0	0	0	0		
22:BL14-2	0	0	0	0	0	0	0	0	0	0	0	0	0	0	0	0	0	0	0		
23:BL14-1	0	0	0	0	0	0	0	0	0	0	0	0	0	0	0	0	0	0	0		
24:BL15-2	0	0	0	0	0	0	0	0	0	0	0	0	0	0	0	0	0	0	0		
25:BL15-1	0	0	0	0	0	0	0	0	0	0	0	0	0	0	0	0	0	0	0		
26:BL11-5	0	0	0	0	0	0	0	0	0	0	0	0	0	0	0	0	0	0	0		
27:BL11-4	0	0	0	0	0	0	0	0	0	0	0	0	0	0	0	0	0	0	0		
28:BL16	0	0	0	0	0	0	0	0	0	0	0	0	0	0	0	0	0	0	0		
29:BL11-3	0	0	0	0	0	0	0	0	0	0	0	0	0	0	0	0	0	0	0		
30:BL11-2	0	0	0	0	0	0	0	0	0	0	0	0	0	0	0	0	0	0	0		
31:BL11-1	0	0	0	0	0	0	0	0	0	0	0	0	0	0	0	0	0	0	0		
合計	427	106	73	28	0	634	10	47	57	1,495	59	12	7	19	12	6	0	96	2,282		

様式-3 被害額(当面整備河道:資産+10%) 水系名:紀の川水系 河川名:紀の川 流量規模:1/10 (単位:百万円)

氾濫 ブロック	一般資産被害額						農作物被害額			公共土木 施設等 被害額	営業停止 損失	家屋における 応急対策費用			事業所にお ける 応急対策費 用	国・地方公共 団体にお ける 応急対策費用	その他の間 接 被害	小計	合計	備考	
	家屋	家庭用品	事業所資産		農漁家資産		小計	水稻	畑作物			小計	清掃労働対価	代替活動等							小計
			償却	在庫	償却	在庫															
1:BL4	0	0	0	0	0	0	0	0	0	0	0	0	0	0	0	0	0	0	0		
2:BL5	706	113	68	41	0	928	0	2	2	704	21	7	4	11	8	6	0	46	1,680		
3:BL1-2	0	0	0	0	0	0	0	0	0	0	0	0	0	0	0	0	0	0	0		
4:BL1-1	1,021	183	79	39	0	1,322	1	0	1	1,012	32	18	11	29	9	10	0	80	2,415		
5:BL2	0	0	0	0	0	0	0	0	0	0	0	0	0	0	0	0	0	0	0		
6:BL6	0	0	0	0	0	0	0	0	0	0	0	0	0	0	0	0	0	0	0		
7:BL3	0	0	0	0	0	0	0	0	0	0	0	0	0	0	0	0	0	0	0		
8:BL8-3	265	204	143	39	0	651	0	0	0	483	55	16	9	25	16	12	0	108	1,242		
9:BL8-2	362	208	52	20	0	642	6	2	8	778	42	34	19	53	6	12	0	113	1,541		
10:BL8-1	2,511	771	661	329	3	4,276	17	53	70	4,077	195	70	39	109	53	44	0	401	8,824		
11:BL9	138	0	0	0	0	138	0	67	67	678	0	0	0	0	0	0	0	0	883		
12:BL10-2	1,075	366	695	523	10	2,673	0	66	66	2,389	204	25	13	38	42	21	0	305	5,433		
13:BL10-1	0	0	0	0	0	0	0	0	0	0	0	0	0	0	0	0	0	0	0		
14:BL7-4	47	31	13	3	0	94	0	0	0	70	7	2	1	3	1	2	0	13	177		
15:BL7-3	1,231	948	520	144	1	2,844	4	11	15	2,408	284	72	45	117	55	54	0	510	5,777		
16:BL7-2	1,258	468	364	116	1	2,207	2	2	4	1,772	176	27	17	44	34	26	0	280	4,263		
17:BL7-1	4,554	2,421	1,087	336	19	8,426	15	61	76	7,208	301	208	111	319	144	137	0	901	16,611		
18:BL12	0	0	0	0	0	0	0	0	0	0	0	0	0	0	0	0	0	0	0		
19:BL13	0	0	0	0	0	0	0	0	0	0	0	0	0	0	0	0	0	0	0		
20:BL11-7	0	6	0	0	0	6	0	19	19	140	0	3	2	5	0	0	0	5	170		
21:BL11-6	0	0	0	0	0	0	0	0	0	0	0	0	0	0	0	0	0	0	0		
22:BL14-2	0	0	0	0	0	0	0	0	0	0	0	0	0	0	0	0	0	0	0		
23:BL14-1	0	0	0	0	0	0	0	0	0	0	0	0	0	0	0	0	0	0	0		
24:BL15-2	0	0	0	0	0	0	0	0	0	0	0	0	0	0	0	0	0	0	0		
25:BL15-1	0	0	0	0	0	0	0	0	0	0	0	0	0	0	0	0	0	0	0		
26:BL11-5	0	0	0	0	0	0	0	0	0	0	0	0	0	0	0	0	0	0	0		
27:BL11-4	0	0	0	0	0	0	0	0	0	0	0	0	0	0	0	0	0	0	0		
28:BL16	0	0	0	0	0	0	0	0	0	0	0	0	0	0	0	0	0	0	0		
29:BL11-3	0	0	0	0	0	0	0	0	0	0	0	0	0	0	0	0	0	0	0		
30:BL11-2	0	0	0	0	0	0	0	0	0	0	0	0	0	0	0	0	0	0	0		
31:BL11-1	0	0	0	0	0	0	0	0	0	0	0	0	0	0	0	0	0	0	0		
合計	13,168	5,719	3,682	1,590	34	24,207	45	283	328	21,719	1,317	482	271	753	368	324	0	2,762	49,016		

様式-3 被害額(当面整備河道:資産+10%) 水系名:紀の川水系 河川名:紀の川 流量規模:1/30 (単位:百万円)

汎 越 ブ ロ ック	一般資産被害額								農作物被害額			公共土木 施設等 被害額	営業停止 損失	家屋における 応急対策費用			事業所にお ける 応急対策費 用	国・地方公共 団体にお ける 応急対策費用	その他の間 接 被害	小計	合計	備考
	家屋	家庭用品	事業所資産		農漁家資産		小計	水稻	畑作物	小計	清掃労働対価			代替活動等	小計							
			償却	在庫	償却	在庫																
1:BL4	213	52	11	8	0	0	284	0	0	0	228	6	3	2	5	2	3	0	16	528		
2:BL5	9,529	3,384	1,026	553	20	7	14,519	0	7	7	10,822	467	304	135	439	347	192	0	1,445	26,793		
3:BL1-2	19,947	7,594	2,152	1,058	30	11	30,792	3	7	10	23,019	1,104	769	337	1,106	664	430	0	3,304	57,125		
4:BL1-1	7,090	1,557	685	396	7	2	9,737	1	0	1	7,279	266	133	61	194	166	88	0	714	17,731		
5:BL2	721	158	17	8	1	0	905	6	7	13	905	13	15	7	22	10	9	0	54	1,877		
6:BL6	40	7	8	6	0	0	61	2	0	2	120	4	1	1	2	2	0	0	8	191		
7:BL3	0	0	0	0	0	0	0	0	0	0	4	0	0	0	0	0	0	0	0	4		
8:BL8-3	3,252	2,003	814	256	10	4	6,339	1	0	1	4,781	336	137	76	213	137	113	0	799	11,920		
9:BL8-2	2,357	2,072	371	155	10	6	4,971	11	4	15	4,278	174	132	77	209	39	117	0	539	9,803		
10:BL8-1	7,416	2,103	1,525	873	10	3	11,930	17	57	74	9,775	662	230	100	330	254	119	0	1,365	23,144		
11:BL9	332	83	3	2	3	2	425	0	113	113	963	2	7	3	10	2	5	0	19	1,520		
12:BL10-2	1,453	595	559	395	13	7	3,022	1	87	88	2,858	166	36	20	56	39	34	0	295	6,263		
13:BL10-1	3,354	1,124	1,273	733	43	13	6,540	0	96	96	5,383	579	139	57	196	105	64	0	944	12,963		
14:BL7-4	924	584	233	70	1	0	1,812	0	0	0	1,359	81	46	24	70	33	33	0	217	3,388		
15:BL7-3	6,941	4,385	3,348	959	9	4	15,646	8	22	30	12,005	1,254	345	175	520	458	248	0	2,480	30,161		
16:BL7-2	7,505	6,067	1,465	865	10	6	15,918	4	0	4	11,968	551	342	222	564	201	344	0	1,660	29,550		
17:BL7-1	19,458	7,103	3,738	2,146	65	28	32,538	17	110	127	25,522	1,341	457	246	703	402	402	0	2,848	61,035		
18:BL12	5,203	1,973	362	215	62	21	7,836	0	21	21	5,936	207	214	90	304	116	112	0	739	14,532		
19:BL13	1,092	624	18	14	23	12	1,783	0	252	12	8	32	21	53	3	35	0	99	5,085			
20:BL11-7	1,366	954	106	52	10	4	2,492	1	41	42	2,113	34	65	34	99	20	54	0	207	4,854		
21:BL11-6	11,078	5,267	1,691	703	68	26	18,833	23	232	255	16,316	665	425	207	632	356	298	0	1,951	37,355		
22:BL14-2	0	0	0	0	0	0	0	0	0	0	0	0	0	0	0	0	0	0	0	0		
23:BL14-1	15,459	7,233	2,190	1,472	111	51	26,516	20	454	474	23,245	848	493	265	758	321	410	0	2,337	52,572		
24:BL15-2	0	0	0	0	0	0	0	0	0	0	0	0	0	0	0	0	0	0	0	0		
25:BL15-1	0	0	0	0	0	0	0	0	0	0	0	0	0	0	0	0	0	0	0	0		
26:BL11-5	733	349	282	154	7	4	1,529	10	61	71	1,945	82	22	14	36	12	20	0	150	3,695		
27:BL11-4	3,570	5,580	746	509	19	6	10,430	19	88	107	8,907	405	568	244	812	108	316	0	1,641	21,085		
28:BL16	98	86	80	22	1	0	287	1	0	1	234	23	11	5	16	7	5	0	51	573		
29:BL11-3	1,459	1,060	396	149	1	1	3,066	3	0	3	2,391	188	99	59	158	45	60	0	451	5,911		
30:BL11-2	0	0	0	0	0	0	0	0	0	0	0	0	0	0	0	0	0	0	0	0		
31:BL11-1	0	0	0	0	0	0	0	0	0	0	0	0	0	0	0	0	0	0	0	0		
合計	130,590	61,997	23,099	11,773	534	218	228,211	148	1,659	1,807	185,307	9,466	5,025	2,482	7,507	3,849	3,511	0	24,333	439,658		

様式-3 被害額(当面整備河道:資産+10%) 水系名:紀の川水系 河川名:紀の川 流量規模:1/50 (単位:百万円)

汎 越 ブ ロ ック	一般資産被害額								農作物被害額			公共土木 施設等 被害額	営業停止 損失	家屋における 応急対策費用			事業所にお ける 応急対策費 用	国・地方公共 団体にお ける 応急対策費用	その他の間 接 被害	小計	合計	備考
	家屋	家庭用品	事業所資産		農漁家資産		小計	水稻	畑作物	小計	清掃労働対価			代替活動等	小計							
			償却	在庫	償却	在庫																
1:BL4	1,134	142	50	45	0	0	1,371	0	0	0	1,035	29	15	6	21	15	8	0	73	2,479		
2:BL5	13,264	4,270	1,282	649	26	8	19,499	0	7	7	14,518	717	512	208	720	600	242	0	2,279	36,303		
3:BL1-2	26,630	9,055	2,613	1,324	41	13	39,676	4	7	11	29,619	1,554	1,031	429	1,460	1,000	513	0	4,527	73,833		
4:BL1-1	10,667	2,056	825	475	11	3	14,037	1	0	1	10,474	439	243	100	343	319	116	0	1,217	25,729		
5:BL2	1,186	235	23	11	2	1	1,458	6	7	13	1,321	22	26	11	37	19	13	0	91	2,883		
6:BL6	535	151	18	12	1	1	718	3	0	3	668	11	11	6	17	10	9	0	47	1,436		
7:BL3	0	0	0	0	0	0	0	0	0	0	18	0	0	0	0	0	0	0	0	18		
8:BL8-3	7,640	3,516	1,420	486	28	9	13,099	3	0	3	9,840	704	345	153	498	377	199	0	1,778	24,720		
9:BL8-2	9,178	4,855	778	443	62	21	15,337	17	8	25	12,045	614	556	229	785	258	275	0	1,932	29,339		
10:BL8-1	8,626	2,294	1,603	924	12	4	13,463	18	57	75	10,925	786	280	117	397	320	130	0	1,633	26,096		
11:BL9	492	131	9	6	6	2	646	0	116	116	1,134	4	9	5	14	3	7	0	28	1,924		
12:BL10-2	4,642	1,333	1,475	1,140	55	20	8,665	1	128	129	7,171	740	124	55	179	233	76	0	1,228	17,193		
13:BL10-1	3,553	1,194	1,317	752	44	14	6,874	0	98	98	5,645	587	141	59	200	106	68	0	961	13,578		
14:BL7-4	1,681	1,439	355	116	2	1	3,594	1	0	1	2,693	147	104	54	158	71	81	0	457	6,745		
15:BL7-3	9,852	5,501	4,444	1,342	13	6	21,158	8	23	31	16,104	1,880	490	228	718	788	312	0	3,698	40,991		
16:BL7-2	16,260	11,743	3,427	1,887	24	11	33,352	8	4	12	25,093	1,325	727	411	1,138	614	665	0	3,742	62,199		
17:BL7-1	33,141	12,200	5,889	3,220	123	48	54,621	33	160	193	42,706	2,189	927	461	1,388	769	691	0	5,037	102,557		
18:BL12	5,530	2,038	383	228	65	22	8,266	0	21	21	6,255	219	226	93	319	123	115	0	776	15,318		
19:BL13	3,164	1,340	58	47	75	30	4,714	0	309	309	5,337	25	95	47	142	12	76	0	255	10,615		
20:BL11-7	1,570	1,063	121	59	11	4	2,828	1	42	43	2,377	41	78	39	117	27	60	0	245	5,493		
21:BL11-6	14,485	6,565	2,188	899	91	34	24,262	24	255	279	20,456	890	558	264	822	488	372	0	2,572	47,569		
22:BL14-2	0	0	0	0	0	0	0	0	0	0	0	0	0	0	0	0	0	0	0	0		
23:BL14-1	24,716	10,948	2,903	1,987	216	87	40,857	20	537	557	34,268	1,308	869	417	1,286	615	620	0	3,829	79,511		
24:BL15-2	0	0	0	0	0	0	0	0	0	0	0	0	0	0	0	0	0	0	0	0		
25:BL15-1	0	0	0	0	0	0	0	0	0	0	0	0	0	0	0	0	0	0	0	0		
26:BL11-5	1,462	690	469	281	23	11	2,936	13	72	85	3,092	171	46	24	70	35	39	0	315	6,428		
27:BL11-4	4,356	5,856	801	547	20	7	11,587	19	88	107	9,772	466	652	272	924	129	332	0	1,851	23,317		
28:BL16	158,487	129,386	44,669	18,163	59	34	350,798	146	25	171	267,984	19,481	10,227	6,495	16,722	3,760	7,328	0	47,291	666,244		
29:BL11-3	8,334	6,797	3,207	1,469	14	8	19,829	33	26	59	16,612	1,174	515	306	821	247	385	0	2,627	39,127		
30:BL11-2	4,286	3,820	6,463	2,382	22	11	16,984	79	12	91	16,429	1,707	297	164	461	234	216	0	2,618	36,122		
31:BL11-1	0	0	0	0	0	0	0	0	0	0	0	0	0	0	0	0	0	0	0	0		
合計	374,871	228,618	86,790	38,894	1,046	410	730,629	438	2,002	2,440	573,591	37,230	19,104	10,653	29,757	11,172	12,948	0	91,107	1,397,767		

様式-3 被害額（当面整備河道：資産+10%） 水系名：紀の川水系 河川名：紀の川 流量規模：1/100 (単位：百万円)

汎 越 ブ ロ ック	一般資産被害額						農作物被害額			公共土木 施設等 被害額	営業停止 損失	家屋における 応急対策費用			事業所にお ける 応急対策費 用	国・地方公共 団体にお ける 応急対策費用	その他の間 接 被害	小計	合計	備考		
	家屋	家庭用品	事業所資産		農漁家資産		小計	水稻	畑作物			小計	清掃労働対価	代替活動等							小計	
			償却	在庫	償却	在庫																
1:BL4	1,561	152	54	50	0	0	1,817	0	1	1	1,370	42	19	8	27	24	9	0	102	3,290		
2:BL5	15,825	5,057	1,602	778	30	9	23,301	0	7	7	17,337	865	624	249	873	713	286	0	2,737	43,382		
3:BL1-2	34,641	10,423	3,017	1,554	54	17	49,706	4	7	11	37,079	2,137	1,329	533	1,862	1,473	590	0	6,062	92,858		
4:BL1-1	13,125	2,776	1,029	569	14	4	17,517	2	0	2	13,092	563	334	138	472	430	157	0	1,622	32,233		
5:BL2	1,555	281	26	13	3	1	1,879	6	7	13	1,632	28	36	14	50	25	16	0	119	3,643		
6:BL6	1,586	558	90	72	10	3	2,319	8	0	8	2,027	54	56	24	80	52	32	0	218	4,572		
7:BL3	66	11	1	0	0	0	78	2	0	2	165	1	2	1	3	1	1	0	6	251		
8:BL8-3	10,986	4,436	1,706	597	40	13	17,778	4	0	4	13,341	1,053	522	217	739	624	251	0	2,667	33,790		
9:BL8-2	12,824	5,806	1,078	607	86	28	20,429	19	9	28	15,877	786	700	282	982	380	329	0	2,477	38,811		
10:BL8-1	10,702	2,560	1,698	986	15	4	15,965	18	57	75	12,796	930	355	142	497	420	145	0	1,992	30,828		
11:BL9	1,036	537	78	47	20	9	1,727	0	120	120	1,956	29	39	20	59	23	30	0	141	3,944		
12:BL10-2	6,120	1,834	1,672	1,296	83	29	11,034	1	136	137	8,978	889	184	80	264	297	104	0	1,554	21,703		
13:BL10-1	4,193	1,409	1,466	822	50	18	7,958	0	109	109	6,544	631	157	68	225	117	80	0	1,053	15,664		
14:BL7-4	2,929	2,306	507	195	7	2	5,946	2	7	9	4,524	266	221	98	319	145	131	0	861	11,340		
15:BL7-3	14,739	6,840	5,316	1,679	23	8	28,605	8	24	32	21,638	3,169	782	334	1,116	1,565	387	0	6,237	56,512		
16:BL7-2	40,332	21,776	6,642	4,001	68	23	72,842	10	7	17	54,448	3,760	2,022	896	2,918	2,100	1,233	0	10,011	137,318		
17:BL7-1	61,499	21,734	9,265	4,623	253	87	97,461	37	171	208	74,654	4,057	2,030	902	2,932	1,993	1,231	0	10,213	182,536		
18:BL12	6,185	2,143	418	250	72	23	9,091	0	24	24	6,890	255	253	102	355	140	121	0	871	16,876		
19:BL13	6,287	1,989	133	103	144	47	8,703	0	371	371	8,638	73	213	91	304	39	113	0	529	18,241		
20:BL11-7	3,045	1,719	307	153	21	9	5,254	1	65	66	4,363	134	130	64	194	62	97	0	487	10,170		
21:BL11-6	16,490	7,168	2,489	1,014	101	37	27,299	25	265	290	22,771	1,004	620	290	910	568	406	0	2,888	53,248		
22:BL14-2	230	96	56	41	1	1	425	0	1	1	347	25	10	6	16	3	5	0	49	822		
23:BL14-1	33,361	13,442	3,342	2,297	333	119	52,894	20	590	610	43,404	1,774	1,310	573	1,883	945	761	0	5,363	102,271		
24:BL15-2	0	0	0	0	0	0	0	0	0	0	0	0	0	0	0	0	0	0	0	0	0	
25:BL15-1	0	0	0	0	0	0	0	0	0	0	0	0	0	0	0	0	0	0	0	0	0	
26:BL11-5	1,893	811	556	372	31	12	3,675	14	75	89	3,722	208	61	29	90	43	46	0	387	7,873		
27:BL11-4	4,678	5,936	816	560	21	7	12,018	20	89	109	10,110	479	675	279	954	133	336	0	1,902	24,139		
28:BL16	294,467	257,844	88,789	35,957	161	88	677,306	276	107	383	515,415	32,944	17,336	10,831	28,167	8,414	14,603	0	84,128	1,277,232		
29:BL11-3	16,994	15,417	6,271	3,094	48	24	41,848	47	43	90	33,241	2,227	1,003	580	1,583	606	873	0	5,289	80,468		
30:BL11-2	17,190	12,526	9,941	4,149	58	25	43,889	150	19	169	39,702	3,837	1,166	613	1,779	717	709	0	7,042	90,802		
31:BL11-1	28,424	24,785	15,863	6,842	24	13	75,951	2	51	53	56,757	4,845	1,837	1,189	3,026	487	1,404	0	9,762	142,523		
合計	662,963	432,372	164,228	72,721	1,771	660	1,334,715	676	2,362	3,038	1,032,818	67,065	34,026	18,653	52,679	22,539	24,486	0	166,769	2,537,340		

様式-3 被害額（当面整備河道：資産+10%） 水系名：紀の川水系 河川名：紀の川 流量規模：1/150 (単位：百万円)

汎 越 ブ ロ ック	一般資産被害額						農作物被害額			公共土木 施設等 被害額	営業停止 損失	家屋における 応急対策費用			事業所にお ける 応急対策費 用	国・地方公共 団体にお ける 応急対策費用	その他の間 接 被害	小計	合計	備考		
	家屋	家庭用品	事業所資産		農漁家資産		小計	水稻	畑作物			小計	清掃労働対価	代替活動等							小計	
			償却	在庫	償却	在庫																
1:BL4	1,663	153	54	50	0	0	1,920	0	2	2	1,445	44	20	8	28	25	9	0	106	3,473		
2:BL5	16,660	5,235	1,680	809	31	10	24,425	0	7	7	18,172	923	663	263	926	759	297	0	2,905	45,509		
3:BL1-2	36,863	10,850	3,143	1,621	57	18	52,552	4	7	11	39,192	2,291	1,407	561	1,968	1,598	614	0	6,471	98,226		
4:BL1-1	14,351	3,249	1,165	631	17	6	19,419	3	0	3	14,508	623	382	159	541	480	184	0	1,828	35,758		
5:BL2	1,670	298	30	14	3	1	2,016	6	7	13	1,735	30	37	15	52	27	17	0	126	3,890		
6:BL6	2,010	728	122	97	14	4	2,975	11	0	11	2,599	80	83	34	117	76	41	0	314	5,899		
7:BL3	222	70	3	1	1	1	298	3	0	3	352	2	4	2	6	4	4	0	16	669		
8:BL8-3	12,253	4,792	1,825	635	44	14	19,563	4	0	4	14,673	1,195	582	240	822	724	271	0	3,012	37,252		
9:BL8-2	13,789	6,076	1,186	664	95	30	21,840	19	10	29	16,942	854	750	299	1,049	434	344	0	2,681	41,492		
10:BL8-1	11,253	2,638	1,727	1,005	17	6	16,646	18	57	75	13,303	959	372	148	520	443	149	0	2,071	32,095		
11:BL9	1,269	677	107	68	25	10	2,156	0	122	122	2,287	39	50	25	75	31	38	0	183	4,748		
12:BL10-2	7,176	2,105	1,771	1,367	99	33	12,551	1	136	137	10,105	954	221	94	315	341	119	0	1,729	24,522		
13:BL10-1	5,496	1,717	1,671	944	59	21	9,908	0	120	120	8,041	689	179	78	257	130	97	0	1,173	19,242		
14:BL7-4	3,494	2,559	569	232	10	3	6,867	3	7	10	5,231	328	284	119	403	187	145	0	1,063	13,171		
15:BL7-3	17,073	7,361	5,550	1,768	28	9	31,789	8	25	33	24,010	3,713	924	384	1,308	1,919	417	0	7,357	63,189		
16:BL7-2	54,265	25,037	7,451	4,555	10	30	91,429	10	7	17	68,254	4,963	2,916	1,196	4,112	3,116	1,418	0	13,609	173,309		
17:BL7-1	77,948	24,610	10,144	5,156	317	105	118,280	37	175	212	90,142	5,162	2,689	1,131	3,820	2,741	1,394	0	13,117	221,751		
18:BL12	6,709	2,269	468	277	80	25	9,828	0	26	26	7,447	303	275	110	385	160	129	0	977	18,278		
19:BL13	7,686	2,377	198	152	166	54	10,633	0	392	392	10,178	105	255	109	364	52	135	0	656	21,859		
20:BL11-7	5,249	2,186	474	241	31	11	8,192	2	85	87	6,687	229	203	90	293	115	124	0	761	15,727		
21:BL11-6	21,438	8,548	3,012	1,269	127	45	34,439	25	281	306	28,137	1,312	807	363	1,170	785	484	0	3,751	66,633		
22:BL14-2	1,142	504	322	229	10	6	2,213	2	2	4	1,740	85	27	16	43	18	29	0	175	4,132		
23:BL14-1	36,689	14,330	3,458	2,378	378	129	57,362	20	602	622	46,773	1,950	1,502	639	2,141	1,103	812	0	6,006	110,763		
24:BL15-2	0	0	0	0	0	0	0	0	0	0	0	0	0	0	0	0	0	0	0	0	0	
25:BL15-1	0	0	0	0	0	0	0	0	0	0	0	0	0	0	0	0	0	0	0	0	0	
26:BL11-5	2,191	955	590	394	35	13	4,178	15	77	92	4,099	226	74	34	108	50	54	0	438	8,807		
27:BL11-4	4,983	6,074	836	573	22	7	12,495	20	91	111	10,484	508	724	295	1,019	143	344	0	2,014	25,104		
28:BL16	375,236	326,088	113,672	47,076	237	123	862,432	311	156	467	653,885	40,183	21,404	12,941	34,345	11,208	18,468	0	104,204	1,620,988		
29:BL11-3	23,011	20,427	8,477	4,314	70	32	56,331	52	45	97	44,095	2,928	1,361	744	2,105	853	1,157	0	7,043	107,566</		

様式-3 被害額（整備計画河道：資産+10%） 水系名：紀の川水系 河川名：紀の川 流量規模：1/2 (単位：百万円)

氾濫 ブロック	一般資産被害額						農作物被害額			公共土木 施設等 被害額	営業停止 損失	家屋における 応急対策費用			事業所におけ る応急対策費 用	国・地方公共 団体における 応急対策費用	その他の間接 被害	小計	合計	備考	
	家屋	家庭用品	事業所資産		農漁家資産		小計	水稻	畑作物			小計	清掃労働対価	代替活動等							小計
			償却	在庫	償却	在庫															
1:BL4	0	0	0	0	0	0	0	0	0	0	0	0	0	0	0	0	0	0	0		
2:BL5	0	0	0	0	0	0	0	0	0	0	0	0	0	0	0	0	0	0	0		
3:BL1-2	0	0	0	0	0	0	0	0	0	0	0	0	0	0	0	0	0	0	0		
4:BL1-1	0	0	0	0	0	0	0	0	0	0	0	0	0	0	0	0	0	0	0		
5:BL2	0	0	0	0	0	0	0	0	0	0	0	0	0	0	0	0	0	0	0		
6:BL6	0	0	0	0	0	0	0	0	0	0	0	0	0	0	0	0	0	0	0		
7:BL3	0	0	0	0	0	0	0	0	0	0	0	0	0	0	0	0	0	0	0		
8:BL8-3	0	0	0	0	0	0	0	0	0	0	0	0	0	0	0	0	0	0	0		
9:BL8-2	0	0	0	0	0	0	0	0	0	0	0	0	0	0	0	0	0	0	0		
10:BL8-1	0	0	0	0	0	0	0	0	0	0	0	0	0	0	0	0	0	0	0		
11:BL9	0	0	0	0	0	0	0	0	0	0	0	0	0	0	0	0	0	0	0		
12:BL10-2	0	0	0	0	0	0	0	0	0	0	0	0	0	0	0	0	0	0	0		
13:BL10-1	0	0	0	0	0	0	0	0	0	0	0	0	0	0	0	0	0	0	0		
14:BL7-4	0	0	0	0	0	0	0	0	0	0	0	0	0	0	0	0	0	0	0		
15:BL7-3	0	0	0	0	0	0	0	0	0	0	0	0	0	0	0	0	0	0	0		
16:BL7-2	0	0	0	0	0	0	0	0	0	0	0	0	0	0	0	0	0	0	0		
17:BL7-1	0	0	0	0	0	0	0	0	0	0	0	0	0	0	0	0	0	0	0		
18:BL12	0	0	0	0	0	0	0	0	0	0	0	0	0	0	0	0	0	0	0		
19:BL13	0	0	0	0	0	0	0	0	0	0	0	0	0	0	0	0	0	0	0		
20:BL11-7	0	0	0	0	0	0	0	0	0	0	0	0	0	0	0	0	0	0	0		
21:BL11-6	0	0	0	0	0	0	0	0	0	0	0	0	0	0	0	0	0	0	0		
22:BL14-2	0	0	0	0	0	0	0	0	0	0	0	0	0	0	0	0	0	0	0		
23:BL14-1	0	0	0	0	0	0	0	0	0	0	0	0	0	0	0	0	0	0	0		
24:BL15-2	0	0	0	0	0	0	0	0	0	0	0	0	0	0	0	0	0	0	0		
25:BL15-1	0	0	0	0	0	0	0	0	0	0	0	0	0	0	0	0	0	0	0		
26:BL11-5	0	0	0	0	0	0	0	0	0	0	0	0	0	0	0	0	0	0	0		
27:BL11-4	0	0	0	0	0	0	0	0	0	0	0	0	0	0	0	0	0	0	0		
28:BL16	0	0	0	0	0	0	0	0	0	0	0	0	0	0	0	0	0	0	0		
29:BL11-3	0	0	0	0	0	0	0	0	0	0	0	0	0	0	0	0	0	0	0		
30:BL11-2	0	0	0	0	0	0	0	0	0	0	0	0	0	0	0	0	0	0	0		
31:BL11-1	0	0	0	0	0	0	0	0	0	0	0	0	0	0	0	0	0	0	0		
合計	0	0	0	0	0	0	0	0	0	0	0	0	0	0	0	0	0	0	0		

様式-3 被害額（整備計画河道：資産+10%） 水系名：紀の川水系 河川名：紀の川 流量規模：1/3 (単位：百万円)

氾濫 ブロック	一般資産被害額						農作物被害額			公共土木 施設等 被害額	営業停止 損失	家屋における 応急対策費用			事業所におけ る応急対策費 用	国・地方公共 団体における 応急対策費用	その他の間接 被害	小計	合計	備考	
	家屋	家庭用品	事業所資産		農漁家資産		小計	水稻	畑作物			小計	清掃労働対価	代替活動等							小計
			償却	在庫	償却	在庫															
1:BL4	0	0	0	0	0	0	0	0	0	0	0	0	0	0	0	0	0	0	0		
2:BL5	0	0	0	0	0	0	0	0	0	0	0	0	0	0	0	0	0	0	0		
3:BL1-2	0	0	0	0	0	0	0	0	0	0	0	0	0	0	0	0	0	0	0		
4:BL1-1	0	0	0	0	0	0	0	0	0	0	0	0	0	0	0	0	0	0	0		
5:BL2	0	0	0	0	0	0	0	0	0	0	0	0	0	0	0	0	0	0	0		
6:BL6	0	0	0	0	0	0	0	0	0	0	0	0	0	0	0	0	0	0	0		
7:BL3	0	0	0	0	0	0	0	0	0	0	0	0	0	0	0	0	0	0	0		
8:BL8-3	0	0	0	0	0	0	0	0	0	0	0	0	0	0	0	0	0	0	0		
9:BL8-2	0	0	0	0	0	0	0	0	0	0	0	0	0	0	0	0	0	0	0		
10:BL8-1	0	0	0	0	0	0	0	0	0	0	0	0	0	0	0	0	0	0	0		
11:BL9	0	0	0	0	0	0	0	0	0	0	0	0	0	0	0	0	0	0	0		
12:BL10-2	0	0	0	0	0	0	0	0	0	0	0	0	0	0	0	0	0	0	0		
13:BL10-1	0	0	0	0	0	0	0	0	0	0	0	0	0	0	0	0	0	0	0		
14:BL7-4	0	0	0	0	0	0	0	0	0	0	0	0	0	0	0	0	0	0	0		
15:BL7-3	0	0	0	0	0	0	0	0	0	0	0	0	0	0	0	0	0	0	0		
16:BL7-2	0	0	0	0	0	0	0	0	0	0	0	0	0	0	0	0	0	0	0		
17:BL7-1	0	0	0	0	0	0	0	0	0	0	0	0	0	0	0	0	0	0	0		
18:BL12	0	0	0	0	0	0	0	0	0	0	0	0	0	0	0	0	0	0	0		
19:BL13	0	0	0	0	0	0	0	0	0	0	0	0	0	0	0	0	0	0	0		
20:BL11-7	0	0	0	0	0	0	0	0	0	0	0	0	0	0	0	0	0	0	0		
21:BL11-6	0	0	0	0	0	0	0	0	0	0	0	0	0	0	0	0	0	0	0		
22:BL14-2	0	0	0	0	0	0	0	0	0	0	0	0	0	0	0	0	0	0	0		
23:BL14-1	0	0	0	0	0	0	0	0	0	0	0	0	0	0	0	0	0	0	0		
24:BL15-2	0	0	0	0	0	0	0	0	0	0	0	0	0	0	0	0	0	0	0		
25:BL15-1	0	0	0	0	0	0	0	0	0	0	0	0	0	0	0	0	0	0	0		
26:BL11-5	0	0	0	0	0	0	0	0	0	0	0	0	0	0	0	0	0	0	0		
27:BL11-4	0	0	0	0	0	0	0	0	0	0	0	0	0	0	0	0	0	0	0		
28:BL16	0	0	0	0	0	0	0	0	0	0	0	0	0	0	0	0	0	0	0		
29:BL11-3	0	0	0	0	0	0	0	0	0	0	0	0	0	0	0	0	0	0	0		
30:BL11-2	0	0	0	0	0	0	0	0	0	0	0	0	0	0	0	0	0	0	0		
31:BL11-1	0	0	0	0	0	0	0	0	0	0	0	0	0	0	0	0	0	0	0		
合計	0	0	0	0	0	0	0	0	0	0	0	0	0	0	0	0	0	0	0		

様式-3 被害額（整備計画河道：資産+10%） 水系名：紀の川水系 河川名：紀の川 流量規模：1/5 (単位：百万円)

氾濫 ブロック	一般資産被害額						農作物被害額			公共土木 施設等 被害額	営業停止 損失	家屋における 応急対策費用			事業所にお ける 応急対策費 用	国・地方公共 団体における 応急対策費用	その他の間接 被害	小計	合計	備考	
	家屋	家庭用品	事業所資産		農漁家資産		小計	水稻	畑作物			小計	清掃労働対価	代替活動等							小計
			償却	在庫	償却	在庫															
1:BL4	0	0	0	0	0	0	0	0	0	0	0	0	0	0	0	0	0	0	0		
2:BL5	0	0	0	0	0	0	0	0	0	0	0	0	0	0	0	0	0	0	0		
3:BL1-2	0	0	0	0	0	0	0	0	0	0	0	0	0	0	0	0	0	0	0		
4:BL1-1	0	0	0	0	0	0	0	0	0	0	0	0	0	0	0	0	0	0	0		
5:BL2	0	0	0	0	0	0	0	0	0	0	0	0	0	0	0	0	0	0	0		
6:BL6	0	0	0	0	0	0	0	0	0	0	0	0	0	0	0	0	0	0	0		
7:BL3	0	0	0	0	0	0	0	0	0	0	0	0	0	0	0	0	0	0	0		
8:BL8-3	0	0	0	0	0	0	0	0	0	0	0	0	0	0	0	0	0	0	0		
9:BL8-2	0	0	0	0	0	0	0	0	0	0	0	0	0	0	0	0	0	0	0		
10:BL8-1	0	0	0	0	0	0	0	0	0	0	0	0	0	0	0	0	0	0	0		
11:BL9	0	0	0	0	0	0	0	0	0	0	0	0	0	0	0	0	0	0	0		
12:BL10-2	0	0	0	0	0	0	0	0	0	0	0	0	0	0	0	0	0	0	0		
13:BL10-1	0	0	0	0	0	0	0	0	0	0	0	0	0	0	0	0	0	0	0		
14:BL7-4	0	0	0	0	0	0	0	0	0	0	0	0	0	0	0	0	0	0	0		
15:BL7-3	0	0	0	0	0	0	0	0	0	0	0	0	0	0	0	0	0	0	0		
16:BL7-2	0	0	0	0	0	0	0	0	0	0	0	0	0	0	0	0	0	0	0		
17:BL7-1	0	0	0	0	0	0	0	0	0	0	0	0	0	0	0	0	0	0	0		
18:BL12	0	0	0	0	0	0	0	0	0	0	0	0	0	0	0	0	0	0	0		
19:BL13	0	0	0	0	0	0	0	0	0	0	0	0	0	0	0	0	0	0	0		
20:BL11-7	0	0	0	0	0	0	0	0	0	0	0	0	0	0	0	0	0	0	0		
21:BL11-6	0	0	0	0	0	0	0	0	0	0	0	0	0	0	0	0	0	0	0		
22:BL14-2	0	0	0	0	0	0	0	0	0	0	0	0	0	0	0	0	0	0	0		
23:BL14-1	0	0	0	0	0	0	0	0	0	0	0	0	0	0	0	0	0	0	0		
24:BL15-2	0	0	0	0	0	0	0	0	0	0	0	0	0	0	0	0	0	0	0		
25:BL15-1	0	0	0	0	0	0	0	0	0	0	0	0	0	0	0	0	0	0	0		
26:BL11-5	0	0	0	0	0	0	0	0	0	0	0	0	0	0	0	0	0	0	0		
27:BL11-4	0	0	0	0	0	0	0	0	0	0	0	0	0	0	0	0	0	0	0		
28:BL16	0	0	0	0	0	0	0	0	0	0	0	0	0	0	0	0	0	0	0		
29:BL11-3	0	0	0	0	0	0	0	0	0	0	0	0	0	0	0	0	0	0	0		
30:BL11-2	0	0	0	0	0	0	0	0	0	0	0	0	0	0	0	0	0	0	0		
31:BL11-1	0	0	0	0	0	0	0	0	0	0	0	0	0	0	0	0	0	0	0		
合計	0	0	0	0	0	0	0	0	0	0	0	0	0	0	0	0	0	0	0		

様式-3 被害額（整備計画河道：資産+10%） 水系名：紀の川水系 河川名：紀の川 流量規模：1/10 (単位：百万円)

氾濫 ブロック	一般資産被害額						農作物被害額			公共土木 施設等 被害額	営業停止 損失	家屋における 応急対策費用			事業所にお ける 応急対策費 用	国・地方公共 団体における 応急対策費用	その他の間接 被害	小計	合計	備考	
	家屋	家庭用品	事業所資産		農漁家資産		小計	水稻	畑作物			小計	清掃労働対価	代替活動等							小計
			償却	在庫	償却	在庫															
1:BL4	0	0	0	0	0	0	0	0	0	0	0	0	0	0	0	0	0	0	0		
2:BL5	0	0	0	0	0	0	0	0	0	0	0	0	0	0	0	0	0	0	0		
3:BL1-2	0	0	0	0	0	0	0	0	0	0	0	0	0	0	0	0	0	0	0		
4:BL1-1	0	0	0	0	0	0	0	0	0	0	0	0	0	0	0	0	0	0	0		
5:BL2	0	0	0	0	0	0	0	0	0	0	0	0	0	0	0	0	0	0	0		
6:BL6	0	0	0	0	0	0	0	0	0	0	0	0	0	0	0	0	0	0	0		
7:BL3	0	0	0	0	0	0	0	0	0	0	0	0	0	0	0	0	0	0	0		
8:BL8-3	0	0	0	0	0	0	0	0	0	0	0	0	0	0	0	0	0	0	0		
9:BL8-2	0	0	0	0	0	0	0	0	0	0	0	0	0	0	0	0	0	0	0		
10:BL8-1	0	0	0	0	0	0	0	0	0	0	0	0	0	0	0	0	0	0	0		
11:BL9	0	0	0	0	0	0	0	0	0	0	0	0	0	0	0	0	0	0	0		
12:BL10-2	0	0	0	0	0	0	0	0	0	0	0	0	0	0	0	0	0	0	0		
13:BL10-1	0	0	0	0	0	0	0	0	0	0	0	0	0	0	0	0	0	0	0		
14:BL7-4	0	0	0	0	0	0	0	0	0	0	0	0	0	0	0	0	0	0	0		
15:BL7-3	0	0	0	0	0	0	0	0	0	0	0	0	0	0	0	0	0	0	0		
16:BL7-2	0	0	0	0	0	0	0	0	0	0	0	0	0	0	0	0	0	0	0		
17:BL7-1	0	0	0	0	0	0	0	0	0	0	0	0	0	0	0	0	0	0	0		
18:BL12	0	0	0	0	0	0	0	0	0	0	0	0	0	0	0	0	0	0	0		
19:BL13	0	0	0	0	0	0	0	0	0	0	0	0	0	0	0	0	0	0	0		
20:BL11-7	0	0	0	0	0	0	0	0	0	0	0	0	0	0	0	0	0	0	0		
21:BL11-6	0	0	0	0	0	0	0	0	0	0	0	0	0	0	0	0	0	0	0		
22:BL14-2	0	0	0	0	0	0	0	0	0	0	0	0	0	0	0	0	0	0	0		
23:BL14-1	0	0	0	0	0	0	0	0	0	0	0	0	0	0	0	0	0	0	0		
24:BL15-2	0	0	0	0	0	0	0	0	0	0	0	0	0	0	0	0	0	0	0		
25:BL15-1	0	0	0	0	0	0	0	0	0	0	0	0	0	0	0	0	0	0	0		
26:BL11-5	0	0	0	0	0	0	0	0	0	0	0	0	0	0	0	0	0	0	0		
27:BL11-4	0	0	0	0	0	0	0	0	0	0	0	0	0	0	0	0	0	0	0		
28:BL16	0	0	0	0	0	0	0	0	0	0	0	0	0	0	0	0	0	0	0		
29:BL11-3	0	0	0	0	0	0	0	0	0	0	0	0	0	0	0	0	0	0	0		
30:BL11-2	0	0	0	0	0	0	0	0	0	0	0	0	0	0	0	0	0	0	0		
31:BL11-1	0	0	0	0	0	0	0	0	0	0	0	0	0	0	0	0	0	0	0		
合計	0	0	0	0	0	0	0	0	0	0	0	0	0	0	0	0	0	0	0		

様式-3 被害額（整備計画河道：資産+10%） 水系名：紀の川水系 河川名：紀の川 流量規模：1/30 (単位：百万円)

汎 越 ブ ロ ック	一般資産被害額								農作物被害額			公共土木 施設等 被害額	営業停止 損失	家屋における 応急対策費用			事業所にお ける 応急対策費 用	国・地方公共 団体における 応急対策費用	その他の間接 被害	小計	合計	備考
	家屋	家庭用品	事業所資産		農漁家資産		小計	水稻	畑作物	小計	清掃労働対価			代替活動等	小計							
			償却	在庫	償却	在庫																
1:BL4	213	52	11	8	0	0	284	0	0	0	228	6	3	2	5	2	3	0	16	528		
2:BL5	9,151	3,268	994	530	20	7	13,970	0	7	7	10,415	442	281	128	409	326	185	0	1,362	25,754		
3:BL1-2	19,947	7,594	2,152	1,058	30	11	30,792	3	7	10	23,019	1,104	769	337	1,106	664	430	0	3,304	57,125		
4:BL1-1	6,827	1,513	659	383	7	2	9,391	1	0	1	7,021	253	127	59	186	156	86	0	681	17,094		
5:BL2	721	158	17	8	1	0	905	6	7	13	905	13	15	7	22	10	9	0	54	1,877		
6:BL6	94	20	8	6	0	0	128	2	0	2	180	4	2	1	3	3	1	0	11	321		
7:BL3	0	0	0	0	0	0	0	0	0	0	4	0	0	0	0	0	0	0	0	4		
8:BL8-3	592	465	309	81	1	0	1,448	0	0	0	1,076	124	33	18	51	47	26	0	248	2,772		
9:BL8-2	1,631	1,493	290	111	7	3	3,535	10	6	16	3,199	141	103	60	163	29	85	0	418	7,168		
10:BL8-1	2,081	857	505	244	2	1	3,690	17	43	60	3,615	151	63	37	100	42	49	0	342	7,707		
11:BL9	444	102	4	3	4	2	559	0	117	117	1,077	2	7	4	11	3	6	0	22	1,775		
12:BL10-2	1,143	542	451	300	12	6	2,454	1	85	86	2,432	137	33	19	52	33	6	0	253	5,225		
13:BL10-1	3,553	1,194	1,317	752	44	14	6,874	0	98	98	5,645	587	141	59	200	106	68	0	961	13,578		
14:BL7-4	616	417	162	45	0	0	1,240	0	0	0	934	58	36	21	57	18	24	0	157	2,331		
15:BL7-3	3,815	2,657	1,690	472	3	2	8,639	8	20	28	6,788	697	205	113	318	193	150	0	1,358	16,813		
16:BL7-2	9,130	7,442	1,794	1,051	13	7	19,437	4	0	4	14,578	652	409	259	668	266	421	0	2,007	36,026		
17:BL7-1	18,647	6,714	3,585	2,076	62	26	31,110	13	72	85	24,032	1,287	429	229	658	383	380	0	2,708	57,935		
18:BL12	4,708	1,828	332	195	53	19	7,135	0	21	21	5,416	177	190	81	271	99	104	0	651	13,223		
19:BL13	1,786	864	30	24	41	19	2,764	0	273	273	5,706	13	50	29	79	5	49	0	146	6,889		
20:BL11-7	1,097	724	85	42	7	3	1,958	1	40	41	1,695	25	46	25	71	14	41	0	151	3,845		
21:BL11-6	4,789	2,384	534	223	35	14	7,979	21	211	232	8,071	209	198	98	296	95	135	0	735	17,017		
22:BL14-2	0	0	0	0	0	0	0	0	0	0	0	0	0	0	0	0	0	0	0	0		
23:BL14-1	17,845	8,430	2,420	1,637	139	61	30,532	20	481	501	26,351	982	599	312	911	401	477	0	2,771	60,155		
24:BL15-2	0	0	0	0	0	0	0	0	0	0	0	0	0	0	0	0	0	0	0	0		
25:BL15-1	0	0	0	0	0	0	0	0	0	0	0	0	0	0	0	0	0	0	0	0		
26:BL11-5	866	429	334	186	10	6	1,831	11	66	77	2,209	114	28	16	44	20	24	0	202	4,319		
27:BL11-4	3,809	5,649	757	517	19	6	10,757	19	88	107	9,153	419	589	250	839	114	320	0	1,692	21,709		
28:BL16	270	189	119	34	1	0	613	1	0	1	481	28	12	7	19	8	11	0	66	1,161		
29:BL11-3	2,606	1,992	867	325	2	1	5,793	11	6	17	4,948	357	174	102	276	88	113	0	834	11,592		
30:BL11-2	0	0	0	0	0	0	0	0	0	0	4	0	0	0	0	0	0	0	0	4		
31:BL11-1	0	0	0	0	0	0	0	0	0	0	0	0	0	0	0	0	0	0	0	0		
合計	116,381	56,977	19,426	10,311	513	210	203,818	149	1,648	1,797	167,182	7,982	4,542	2,273	6,815	3,125	3,228	0	21,150	393,947		

様式-3 被害額（整備計画河道：資産+10%） 水系名：紀の川水系 河川名：紀の川 流量規模：1/50 (単位：百万円)

汎 越 ブ ロ ック	一般資産被害額								農作物被害額			公共土木 施設等 被害額	営業停止 損失	家屋における 応急対策費用			事業所にお ける 応急対策費 用	国・地方公共 団体における 応急対策費用	その他の間接 被害	小計	合計	備考
	家屋	家庭用品	事業所資産		農漁家資産		小計	水稻	畑作物	小計	清掃労働対価			代替活動等	小計							
			償却	在庫	償却	在庫																
1:BL4	1,134	142	50	45	0	0	1,371	0	0	0	1,035	29	15	6	21	15	8	0	73	2,479		
2:BL5	13,198	4,249	1,268	647	25	8	19,395	0	7	7	14,441	712	508	207	715	595	241	0	2,263	36,106		
3:BL1-2	26,785	9,077	2,618	1,327	41	13	39,861	4	7	11	29,757	1,563	1,038	432	1,470	1,010	514	0	4,557	74,186		
4:BL1-1	9,926	1,953	795	461	10	3	13,148	1	0	1	9,811	410	227	94	321	292	111	0	1,134	24,094		
5:BL2	1,033	216	21	10	2	1	1,283	6	7	13	1,185	19	23	10	33	17	12	0	81	2,562		
6:BL6	487	127	17	11	1	0	644	3	0	3	613	10	9	5	14	9	7	0	40	1,300		
7:BL3	0	0	0	0	0	0	0	0	0	0	13	0	0	0	0	0	0	0	0	13		
8:BL8-3	2,039	1,240	534	163	4	2	3,982	1	0	1	3,022	218	86	50	136	76	70	0	500	7,505		
9:BL8-2	4,259	3,383	547	268	25	11	8,493	13	6	19	6,894	308	250	122	372	91	192	0	963	16,369		
10:BL8-1	4,775	1,371	1,157	644	6	2	7,955	17	56	73	6,818	396	124	60	184	128	78	0	786	15,632		
11:BL9	454	110	6	4	4	2	580	0	118	118	1,096	3	8	4	12	3	6	0	24	1,818		
12:BL10-2	2,489	892	970	730	25	11	5,117	1	103	104	4,451	341	63	32	95	94	51	0	581	10,253		
13:BL10-1	3,798	1,316	1,404	790	47	17	7,372	0	103	103	6,058	605	146	63	209	109	75	0	998	14,531		
14:BL7-4	999	1,113	277	80	2	1	2,472	1	0	1	1,862	90	65	38	103	36	63	0	292	4,627		
15:BL7-3	5,625	3,728	2,609	727	7	3	12,699	8	22	30	9,814	993	292	152	444	333	211	0	1,981	24,524		
16:BL7-2	16,349	12,068	3,243	1,969	4	26	33,667	4	0	4	25,179	1,201	768	422	1,190	646	684	0	3,721	62,571		
17:BL7-1	29,396	10,247	4,945	2,968	106	41	47,703	25	143	168	37,260	1,948	762	376	1,138	640	580	0	4,306	89,437		
18:BL12	5,258	1,980	364	217	62	21	7,902	0	21	21	5,984	208	217	90	307	116	112	0	743	14,650		
19:BL13	4,221	1,643	86	66	105	37	6,158	0	333	333	6,540	37	135	63	198	20	93	0	348	13,379		
20:BL11-7	1,133	771	89	44	7	3	2,047	1	41	42	1,780	28	51	27	78	16	44	0	166	4,035		
21:BL11-6	10,127	4,998	1,517	615	68	26	17,351	24	250	274	15,292	558	393	193	586	289	283	0	1,716	34,633		
22:BL14-2	0	0	0	0	0	0	0	0	0	0	0	0	0	0	0	0	0	0	0	0		
23:BL14-1	27,515	11,997	3,069	2,109	256	99	45,045	20	560	580	37,481	1,455	1,027	473	1,500	715	679	0	4,349	87,455		
24:BL15-2	0	0	0	0	0	0	0	0	0	0	0	0	0	0	0	0	0	0	0	0		
25:BL15-1	0	0	0	0	0	0	0	0	0	0	0	0	0	0	0	0	0	0	0	0		
26:BL11-5	1,638	754	512	327	26	12	3,269	13	74	87	3,362	188	53	26	79	39	43	0	349	7,067		
27:BL11-4	4,644	5,900	810	557	20	7	11,938	19	88	107	10,039	478	674	278	952	133	334	0	1,897	23,981		
28:BL16	202,115	171,811	58,660	23,472	84	48	456,190	191	33	224	348,569	23,846	12,720	8,029	20,749	5,184	9,731	0	59,510	864,493		
29:BL11-3	13,030	11,299	4,970	2,377	31	15	31,722	41	36	77	25,604	1,758	764	451	1,215	436	640	0	4,049	61,452		
30:BL11-2	8,419	6,833	8,245	3,255	40	18	26,810	109	18	127	25,050	2,729	557	300	857	427	387	0	4,400	56,387		
31:BL11-1	17,355	14,286	10,403	4,586	13	8	46,651	1	50	51	34,971	3,401	1,267	798	2,065	298	809	0	6,573	88,246		
合計	418,201	283,504	109,186	48,469	1,043	422	860,825	503	2,076	2,579	673,981	43,532	22,242	12,801	35,043	11,767	16,058	0	106,400	1,643,785		

様式-3 被害額（整備計画河道：資産+10%） 水系名：紀の川水系 河川名：紀の川 流量規模：1/100 (単位：百万円)

汎 越 ブ ロ ック	一般資産被害額					農作物被害額			公共土木 施設等 被害額	営業停止 損失	家屋における 応急対策費用			事業所にお ける 応急対策費 用	国・地方公共 団体にお ける 応急対策費用	その他の間 接 被害	小計	合計	備考			
	家屋	家庭用品	事業所資産		小計	水稻	畑作物	小計			家屋における 応急対策費用											
			償却	在庫							償却	在庫	清掃労働対価							代替活動等	小計	
1:BL4	1,561	152	54	50	0	0	1,817	0	1	1	1,370	42	19	8	27	24	9	0	102	3,290		
2:BL5	15,662	4,996	1,571	765	29	9	23,032	0	7	7	17,138	854	617	247	864	707	283	0	2,708	42,885		
3:BL1-2	34,510	10,382	3,011	1,551	54	17	49,525	4	7	11	36,945	2,130	1,325	531	1,856	1,466	588	0	6,040	92,521		
4:BL1-1	13,008	2,701	1,010	562	14	4	17,299	2	0	2	12,931	557	329	135	464	426	153	0	1,600	31,832		
5:BL2	1,519	272	26	12	3	1	1,833	6	7	13	1,599	28	35	14	49	25	15	0	117	3,562		
6:BL6	1,463	529	85	66	9	3	2,155	7	0	7	1,878	47	51	22	73	48	30	0	198	4,238		
7:BL3	48	9	0	0	0	0	57	2	0	2	124	0	1	0	1	1	0	0	2	185		
8:BL8-3	8,003	3,627	1,452	501	29	10	13,622	3	0	3	10,232	732	369	162	531	401	205	0	1,869	25,726		
9:BL8-2	9,358	4,940	801	455	64	21	15,639	17	8	25	12,283	626	565	233	798	265	280	0	1,969	29,916		
10:BL8-1	8,576	2,213	1,593	919	12	4	13,317	18	57	75	10,816	783	270	113	383	314	125	0	1,605	25,813		
11:BL9	805	396	47	26	14	7	1,295	0	120	120	1,636	19	27	15	42	15	22	0	98	3,149		
12:BL10-2	3,843	1,019	1,378	1,079	45	17	7,381	1	124	124	6,210	708	105	46	151	211	58	0	1,128	14,843		
13:BL10-1	4,172	1,405	1,469	825	50	18	7,939	0	108	108	6,510	628	156	67	223	113	80	0	1,044	15,601		
14:BL7-4	2,083	2,058	465	175	7	2	4,790	2	7	9	3,663	191	174	81	255	90	117	0	653	9,115		
15:BL7-3	10,168	5,617	4,536	1,379	14	6	21,720	8	23	31	16,521	1,964	510	237	747	832	318	0	3,861	42,133		
16:BL7-2	31,624	19,098	5,331	3,405	55	20	59,533	8	4	12	44,519	2,544	1,632	749	2,381	1,564	1,082	0	7,571	111,635		
17:BL7-1	43,957	16,554	7,737	3,865	171	65	72,349	36	166	202	55,958	2,894	1,281	622	1,903	1,202	938	0	6,937	135,446		
18:BL12	5,530	2,038	383	228	65	22	8,266	0	21	21	6,255	219	226	93	319	123	115	0	776	15,318		
19:BL13	6,799	2,166	165	128	155	51	9,464	0	376	376	9,220	86	231	99	330	44	123	0	583	19,643		
20:BL11-7	1,341	957	108	53	10	4	2,473	1	42	43	2,109	35	65	34	99	21	54	0	209	4,834		
21:BL11-6	13,772	6,250	2,039	838	88	33	23,020	25	260	285	19,571	817	522	250	772	440	354	0	2,383	45,259		
22:BL14-2	484	238	110	78	3	2	915	1	1	2	746	41	12	9	21	5	13	0	80	1,743		
23:BL14-1	35,009	13,921	3,407	2,342	356	124	55,159	20	594	614	45,102	1,858	1,403	605	2,008	1,023	788	0	5,677	106,552		
24:BL15-2	0	0	0	0	0	0	0	0	0	0	0	0	0	0	0	0	0	0	0	0	0	
25:BL15-1	0	0	0	0	0	0	0	0	0	0	0	0	0	0	0	0	0	0	0	0	0	
26:BL11-5	2,002	850	567	381	33	13	3,846	15	76	91	3,853	219	67	31	98	46	48	0	411	8,201		
27:BL11-4	4,739	5,992	828	569	21	7	12,156	20	90	110	10,221	488	690	284	974	136	339	0	1,937	24,424		
28:BL16	352,421	307,096	106,284	43,797	213	112	809,923	304	147	451	614,727	38,088	20,283	12,383	32,666	10,364	17,393	0	98,511	1,523,612		
29:BL11-3	19,476	17,752	7,187	3,584	59	29	48,087	50	44	94	37,945	2,497	1,164	656	1,820	698	1,005	0	6,020	92,146		
30:BL11-2	23,469	17,067	11,045	4,795	76	32	56,484	163	19	182	49,375	4,590	1,466	780	2,246	896	967	0	8,699	114,740		
31:BL11-1	38,482	32,975	18,362	7,944	29	15	97,807	3	54	57	73,085	5,655	2,497	1,582	4,079	634	1,868	0	12,236	183,185		
合計	693,884	483,270	181,051	80,372	1,678	648	1,440,903	716	2,362	3,078	1,112,542	69,340	36,092	20,088	56,180	22,134	27,370	0	175,024	2,731,547		

様式-3 被害額（整備計画河道：資産+10%） 水系名：紀の川水系 河川名：紀の川 流量規模：1/150 (単位：百万円)

汎 越 ブ ロ ック	一般資産被害額					農作物被害額			公共土木 施設等 被害額	営業停止 損失	家屋における 応急対策費用			事業所にお ける 応急対策費 用	国・地方公共 団体にお ける 応急対策費用	その他の間 接 被害	小計	合計	備考			
	家屋	家庭用品	事業所資産		小計	水稻	畑作物	小計			家屋における 応急対策費用											
			償却	在庫							償却	在庫	清掃労働対価							代替活動等	小計	
1:BL4	1,663	153	54	50	0	0	1,920	0	2	2	1,445	44	20	8	25	20	9	0	106	3,473		
2:BL5	16,389	5,180	1,664	800	31	10	24,074	0	7	7	17,911	907	650	259	909	745	293	0	2,854	44,846		
3:BL1-2	36,566	10,787	3,123	1,612	57	18	52,163	4	7	11	38,902	2,272	1,397	557	1,954	1,583	611	0	6,420	97,496		
4:BL1-1	14,197	3,186	1,148	623	17	6	19,177	3	0	3	14,328	614	373	155	528	472	180	0	1,794	35,302		
5:BL2	1,637	296	30	14	3	1	1,981	6	7	13	1,708	30	37	15	52	26	17	0	125	3,827		
6:BL6	2,010	724	121	97	14	4	2,970	11	0	11	2,591	79	81	33	114	75	41	0	309	5,881		
7:BL3	199	63	2	1	1	0	266	3	0	3	325	2	3	2	5	3	4	0	14	608		
8:BL8-3	9,816	4,024	1,606	559	36	12	16,053	3	0	3	12,052	925	465	196	661	536	228	0	2,350	30,458		
9:BL8-2	11,431	5,409	920	532	77	25	18,394	18	9	27	14,345	711	647	262	909	325	306	0	2,251	35,017		
10:BL8-1	9,719	2,427	1,667	965	14	4	14,796	18	57	75	11,922	863	314	128	442	371	137	0	1,813	28,606		
11:BL9	1,073	584	90	55	22	9	1,833	0	121	121	2,038	33	42	22	64	26	33	0	156	4,148		
12:BL10-2	5,244	1,529	1,586	1,235	66	23	9,683	1	134	135	7,977	836	150	66	216	264	87	0	1,403	19,198		
13:BL10-1	4,879	1,557	1,586	894	55	20	8,991	0	113	113	7,332	662	171	74	245	120	88	0	1,115	17,551		
14:BL7-4	2,695	2,366	547	220	10	3	5,841	3	7	10	4,468	272	245	105	350	141	134	0	897	11,216		
15:BL7-3	13,112	6,439	5,128	1,610	20	7	26,316	8	24	32	19,936	2,768	692	301	993	1,308	365	0	5,434	51,718		
16:BL7-2	46,485	23,312	6,857	4,228	80	26	80,988	10	7	17	60,493	4,123	2,486	1,048	3,534	2,597	1,320	0	11,574	153,072		
17:BL7-1	56,106	20,293	8,903	4,457	223	79	90,061	37	208	245	69,159	3,695	1,771	808	2,579	1,731	1,149	0	9,154	168,582		
18:BL12	5,722	2,088	395	235	67	22	8,529	0	23	23	6,472	228	236	97	333	130	118	0	809	15,833		
19:BL13	7,641	2,371	196	150	165	54	10,577	0	391	391	10,135	104	255	109	364	52	134	0	654	21,757		
20:BL11-7	1,584	1,038	122	59	11	4	2,818	1	47	48	2,417	43	76	39	115	28	59	0	245	5,528		
21:BL11-6	14,916	6,653	2,250	911	96	35	24,861	25	262	287	20,941	906	569	269	838	493	377	0	2,614	48,703		
22:BL14-2	1,291	559	380	268	12	6	2,516	2	2	4	1,967	97	33	18	51	22	32	0	202	4,689		
23:BL14-1	37,082	14,389	3,469	2,384	383	131	57,838	20	603	623	47,125	1,965	1,518	644	2,162	1,116	815	0	6,058	111,644		
24:BL15-2	0	0	0	0	0	0	0	0	0	0	0	0	0	0	0	0	0	0	0	0	0	
25:BL15-1	0	0	0	0	0	0	0	0	0	0	0	0	0	0	0	0	0	0	0	0	0	
26:BL11-5	2,191	955	590	394	35	13	4,178	15	77	92	4,099	226	74	34	108	50	54	0	438	8,807		
27:BL11-4	4,913	6,069	836	573	21	7	12,419	20	91	111	10,427	506	715	293	1,008	142	344	0	2,000	24,957		
28:BL16	416,678	359,261	125,821	53,357	268	138	955,523	319	180	499	723,311	44,005	23,464	13,925	37,389	12,567	20,347	0	114,308	1,793,641		
29:BL11-3	22,572	20,101	8,325	4,236	68	32	55,334	52	45	97	43,359	2,863	1,335	733	2,068	828	1,138	0	6,897	105,687		
30:BL11-2	35,933	27,104	13,479	5,950	113																	

様式-3 被害額（事業実施前：資産-10%） 水系名：紀の川水系 河川名：紀の川 流量規模：1/2 (単位：百万円)

氾濫 ブロック	一般資産被害額						農作物被害額			公共土木 施設等 被害額	営業停止 損失	家屋における 応急対策費用			事業所にお ける 応急対策費 用	国・地方公共 団体における 応急対策費用	その他の間接 被害	小計	合計	備考	
	家屋	家庭用品	事業所資産		農漁家資産		小計	水稻	畑作物			小計	清掃労働対価	代替活動等							小計
			償却	在庫	償却	在庫															
1:BL4	0	0	0	0	0	0	0	0	0	0	0	0	0	0	0	0	0	0	0		
2:BL5	0	0	0	0	0	0	0	0	0	0	0	0	0	0	0	0	0	0	0		
3:BL1-2	0	0	0	0	0	0	0	0	0	0	0	0	0	0	0	0	0	0	0		
4:BL1-1	0	0	0	0	0	0	0	0	0	0	0	0	0	0	0	0	0	0	0		
5:BL2	0	0	0	0	0	0	0	0	0	0	0	0	0	0	0	0	0	0	0		
6:BL6	0	0	0	0	0	0	0	0	0	0	0	0	0	0	0	0	0	0	0		
7:BL3	0	0	0	0	0	0	0	0	0	0	0	0	0	0	0	0	0	0	0		
8:BL8-3	0	0	0	0	0	0	0	0	0	0	0	0	0	0	0	0	0	0	0		
9:BL8-2	0	0	0	0	0	0	0	0	0	0	0	0	0	0	0	0	0	0	0		
10:BL8-1	0	0	0	0	0	0	0	0	0	0	0	0	0	0	0	0	0	0	0		
11:BL9	0	0	0	0	0	0	0	0	0	0	0	0	0	0	0	0	0	0	0		
12:BL10-2	0	0	0	0	0	0	0	0	0	0	0	0	0	0	0	0	0	0	0		
13:BL10-1	0	0	0	0	0	0	0	0	0	0	0	0	0	0	0	0	0	0	0		
14:BL7-4	0	0	0	0	0	0	0	0	0	0	0	0	0	0	0	0	0	0	0		
15:BL7-3	0	0	0	0	0	0	0	0	0	0	0	0	0	0	0	0	0	0	0		
16:BL7-2	0	0	0	0	0	0	0	0	0	0	0	0	0	0	0	0	0	0	0		
17:BL7-1	0	0	0	0	0	0	0	0	0	0	0	0	0	0	0	0	0	0	0		
18:BL12	0	0	0	0	0	0	0	0	0	0	0	0	0	0	0	0	0	0	0		
19:BL13	0	0	0	0	0	0	0	0	0	0	0	0	0	0	0	0	0	0	0		
20:BL11-7	0	0	0	0	0	0	0	0	0	0	0	0	0	0	0	0	0	0	0		
21:BL11-6	0	0	0	0	0	0	0	0	0	0	0	0	0	0	0	0	0	0	0		
22:BL14-2	0	0	0	0	0	0	0	0	0	0	0	0	0	0	0	0	0	0	0		
23:BL14-1	0	0	0	0	0	0	0	0	0	0	0	0	0	0	0	0	0	0	0		
24:BL15-2	0	0	0	0	0	0	0	0	0	0	0	0	0	0	0	0	0	0	0		
25:BL15-1	0	0	0	0	0	0	0	0	0	0	0	0	0	0	0	0	0	0	0		
26:BL11-5	0	0	0	0	0	0	0	0	0	0	0	0	0	0	0	0	0	0	0		
27:BL11-4	0	0	0	0	0	0	0	0	0	0	0	0	0	0	0	0	0	0	0		
28:BL16	0	0	0	0	0	0	0	0	0	0	0	0	0	0	0	0	0	0	0		
29:BL11-3	0	0	0	0	0	0	0	0	0	0	0	0	0	0	0	0	0	0	0		
30:BL11-2	0	0	0	0	0	0	0	0	0	0	0	0	0	0	0	0	0	0	0		
31:BL11-1	0	0	0	0	0	0	0	0	0	0	0	0	0	0	0	0	0	0	0		
合計	0	0	0	0	0	0	0	0	0	0	0	0	0	0	0	0	0	0	0		

様式-3 被害額（事業実施前：資産-10%） 水系名：紀の川水系 河川名：紀の川 流量規模：1/3 (単位：百万円)

氾濫 ブロック	一般資産被害額						農作物被害額			公共土木 施設等 被害額	営業停止 損失	家屋における 応急対策費用			事業所にお ける 応急対策費 用	国・地方公共 団体における 応急対策費用	その他の間接 被害	小計	合計	備考	
	家屋	家庭用品	事業所資産		農漁家資産		小計	水稻	畑作物			小計	清掃労働対価	代替活動等							小計
			償却	在庫	償却	在庫															
1:BL4	0	0	0	0	0	0	0	0	0	0	0	0	0	0	0	0	0	0	0		
2:BL5	0	0	0	0	0	0	0	0	0	0	0	0	0	0	0	0	0	0	0		
3:BL1-2	0	0	0	0	0	0	0	0	0	0	0	0	0	0	0	0	0	0	0		
4:BL1-1	0	0	0	0	0	0	0	0	0	0	0	0	0	0	0	0	0	0	0		
5:BL2	3	0	0	0	0	3	3	1	4	131	0	0	0	0	0	0	0	0	138		
6:BL6	0	0	0	0	0	0	0	0	0	0	0	0	0	0	0	0	0	0	0		
7:BL3	0	0	0	0	0	0	0	0	0	0	0	0	0	0	0	0	0	0	0		
8:BL8-3	0	0	0	0	0	0	0	0	0	0	0	0	0	0	0	0	0	0	0		
9:BL8-2	0	0	0	0	0	0	0	0	0	0	0	0	0	0	0	0	0	0	0		
10:BL8-1	0	0	0	0	0	0	0	1	1	4	0	0	0	0	0	0	0	0	5		
11:BL9	0	0	0	0	0	0	0	1	1	11	0	0	0	0	0	0	0	0	12		
12:BL10-2	0	0	0	0	0	0	0	0	0	0	0	0	0	0	0	0	0	0	0		
13:BL10-1	0	0	0	0	0	0	0	0	0	0	0	0	0	0	0	0	0	0	0		
14:BL7-4	0	0	0	0	0	0	0	0	0	0	0	0	0	0	0	0	0	0	0		
15:BL7-3	0	0	0	0	0	0	0	0	0	0	0	0	0	0	0	0	0	0	0		
16:BL7-2	0	0	0	0	0	0	0	0	0	0	0	0	0	0	0	0	0	0	0		
17:BL7-1	0	0	0	0	0	0	0	0	0	0	0	0	0	0	0	0	0	0	0		
18:BL12	0	0	0	0	0	0	0	0	0	0	0	0	0	0	0	0	0	0	0		
19:BL13	0	0	0	0	0	0	0	0	0	0	0	0	0	0	0	0	0	0	0		
20:BL11-7	0	0	0	0	0	0	0	0	0	0	0	0	0	0	0	0	0	0	0		
21:BL11-6	0	0	0	0	0	0	0	0	0	0	0	0	0	0	0	0	0	0	0		
22:BL14-2	0	0	0	0	0	0	0	0	0	0	0	0	0	0	0	0	0	0	0		
23:BL14-1	0	0	0	0	0	0	0	0	0	0	0	0	0	0	0	0	0	0	0		
24:BL15-2	0	0	0	0	0	0	0	0	0	0	0	0	0	0	0	0	0	0	0		
25:BL15-1	0	0	0	0	0	0	0	0	0	0	0	0	0	0	0	0	0	0	0		
26:BL11-5	0	0	0	0	0	0	0	0	0	0	0	0	0	0	0	0	0	0	0		
27:BL11-4	0	0	0	0	0	0	0	0	0	0	0	0	0	0	0	0	0	0	0		
28:BL16	0	0	0	0	0	0	0	0	0	0	0	0	0	0	0	0	0	0	0		
29:BL11-3	0	0	0	0	0	0	0	0	0	0	0	0	0	0	0	0	0	0	0		
30:BL11-2	0	0	0	0	0	0	0	0	0	0	0	0	0	0	0	0	0	0	0		
31:BL11-1	0	0	0	0	0	0	0	0	0	0	0	0	0	0	0	0	0	0	0		
合計	3	0	0	0	0	3	3	3	6	146	0	0	0	0	0	0	0	0	155		

様式-3 被害額（事業実施前：資産-10%） 水系名：紀の川水系 河川名：紀の川 流量規模：1/5 (単位：百万円)

氾濫 ブロック	一般資産被害額								農作物被害額			公共土木 施設等 被害額	営業停止 損失	家屋における 応急対策費用			事業所にお ける 応急対策費 用	国・地方公共 団体にお ける 応急対策費用	その他の間接 被害	小計	合計	備考
	家屋	家庭用品	事業所資産		農漁家資産		小計	水稻	畑作物	小計	清掃労働対価			代替活動等	小計							
			償却	在庫	償却	在庫																
1:BL4	0	0	0	0	0	0	0	0	0	0	0	0	0	0	0	0	0	0	0	0	0	
2:BL5	14	0	1	0	0	0	15	0	0	0	11	1	0	0	0	0	0	0	0	1	27	
3:BL1-2	0	0	0	0	0	0	0	0	0	0	0	0	0	0	0	0	0	0	0	0	0	
4:BL1-1	6	0	1	1	0	0	8	0	0	0	6	1	0	0	0	0	0	0	1	15		
5:BL2	24	0	0	0	0	0	24	4	3	7	180	0	0	0	0	0	0	0	0	211		
6:BL6	0	0	0	0	0	0	0	0	0	0	0	0	0	0	0	0	0	0	0	0	0	
7:BL3	0	0	0	0	0	0	0	0	0	0	0	0	0	0	0	0	0	0	0	0	0	
8:BL8-3	0	0	0	0	0	0	0	0	0	0	0	0	0	0	0	0	0	0	0	0	0	
9:BL8-2	0	0	0	0	0	0	0	0	0	0	0	0	0	0	0	0	0	0	0	0	0	
10:BL8-1	253	75	35	17	0	0	380	8	22	30	955	24	5	3	8	5	5	0	42	1,407		
11:BL9	76	0	0	0	0	0	76	0	35	383	0	0	0	0	0	0	0	0	0	494		
12:BL10-2	19	5	1	0	0	0	25	0	2	2	37	0	0	0	0	0	0	0	0	64		
13:BL10-1	0	0	0	0	0	0	0	0	0	0	0	0	0	0	0	0	0	0	0	0	0	
14:BL7-4	0	0	0	0	0	0	0	0	0	0	0	0	0	0	0	0	0	0	0	0	0	
15:BL7-3	47	7	23	5	0	0	82	0	0	0	61	34	6	3	9	7	0	0	50	193		
16:BL7-2	0	0	0	0	0	0	0	0	0	0	0	0	0	0	0	0	0	0	0	0	0	
17:BL7-1	0	0	0	0	0	0	0	0	0	0	0	0	0	0	0	0	0	0	0	0	0	
18:BL12	0	6	7	4	0	0	17	0	4	4	40	5	1	0	1	1	0	0	7	68		
19:BL13	0	0	0	0	0	0	0	0	0	0	0	0	0	0	0	0	0	0	0	0	0	
20:BL11-7	0	5	0	0	0	0	5	0	14	14	111	0	3	2	5	0	0	0	5	135		
21:BL11-6	0	0	0	0	0	0	0	0	0	0	0	0	0	0	0	0	0	0	0	0	0	
22:BL14-2	0	0	0	0	0	0	0	0	0	0	0	0	0	0	0	0	0	0	0	0	0	
23:BL14-1	1,630	398	390	239	4	2	2,663	9	163	172	3,920	175	63	35	98	32	28	0	333	7,088		
24:BL15-2	0	0	0	0	0	0	0	0	0	0	0	0	0	0	0	0	0	0	0	0	0	
25:BL15-1	0	0	0	0	0	0	0	0	0	0	0	0	0	0	0	0	0	0	0	0	0	
26:BL11-5	0	0	0	0	0	0	0	0	0	0	0	0	0	0	0	0	0	0	0	0	0	
27:BL11-4	0	0	0	0	0	0	0	0	0	0	0	0	0	0	0	0	0	0	0	0	0	
28:BL16	0	0	0	0	0	0	0	0	0	0	0	0	0	0	0	0	0	0	0	0	0	
29:BL11-3	0	0	0	0	0	0	0	0	0	0	0	0	0	0	0	0	0	0	0	0	0	
30:BL11-2	0	0	0	0	0	0	0	0	0	0	0	0	0	0	0	0	0	0	0	0	0	
31:BL11-1	0	0	0	0	0	0	0	0	0	0	0	0	0	0	0	0	0	0	0	0	0	
合計	2,069	496	458	266	4	2	3,295	21	243	264	5,704	240	78	43	121	45	33	0	439	9,702		

様式-3 被害額（事業実施前：資産-10%） 水系名：紀の川水系 河川名：紀の川 流量規模：1/10 (単位：百万円)

氾濫 ブロック	一般資産被害額								農作物被害額			公共土木 施設等 被害額	営業停止 損失	家屋における 応急対策費用			事業所にお ける 応急対策費 用	国・地方公共 団体にお ける 応急対策費用	その他の間接 被害	小計	合計	備考
	家屋	家庭用品	事業所資産		農漁家資産		小計	水稻	畑作物	小計	清掃労働対価			代替活動等	小計							
			償却	在庫	償却	在庫																
1:BL4	0	0	0	0	0	0	0	0	0	0	0	0	0	0	0	0	0	0	0	0	0	
2:BL5	139	7	13	6	0	0	165	0	1	1	130	5	1	0	1	1	1	0	8	304		
3:BL1-2	0	0	0	0	0	0	0	0	0	0	0	0	0	0	0	0	0	0	0	0	0	
4:BL1-1	186	17	20	14	0	0	237	0	0	0	176	8	1	1	2	2	1	0	13	426		
5:BL2	81	7	1	0	0	0	89	5	5	10	250	0	0	0	0	0	1	0	1	350		
6:BL6	0	0	0	0	0	0	0	0	0	0	0	0	0	0	0	0	0	0	0	0	0	
7:BL3	0	0	0	0	0	0	0	0	0	0	0	0	0	0	0	0	0	0	0	0	0	
8:BL8-3	212	165	114	31	0	0	522	0	0	0	388	53	15	8	23	16	11	0	103	1,013		
9:BL8-2	338	219	51	20	1	0	629	5	2	7	716	46	36	21	57	6	15	0	124	1,476		
10:BL8-1	2,027	615	536	266	3	1	3,448	14	42	56	3,297	194	69	39	108	52	43	0	397	7,198		
11:BL9	148	3	0	0	0	0	151	0	68	68	608	0	2	1	3	0	0	0	3	830		
12:BL10-2	461	209	224	147	4	2	1,047	1	56	57	1,247	91	17	10	27	16	14	0	148	2,499		
13:BL10-1	0	0	0	0	0	0	0	0	0	0	0	0	0	0	0	0	0	0	0	0	0	
14:BL7-4	39	25	11	3	0	0	78	0	0	0	58	7	2	1	3	2	0	0	13	149		
15:BL7-3	989	743	417	116	1	0	2,266	3	9	12	1,920	280	72	45	117	55	51	0	503	4,701		
16:BL7-2	1,004	374	288	92	0	0	1,758	2	2	4	1,415	170	26	16	42	32	26	0	270	3,447		
17:BL7-1	3,689	1,958	880	272	15	7	6,821	13	50	63	5,844	298	207	111	318	141	135	0	892	13,620		
18:BL12	1,967	974	179	104	20	8	3,252	0	15	15	2,507	79	76	40	116	32	67	0	294	6,068		
19:BL13	0	0	0	0	0	0	0	0	0	0	0	0	0	0	0	0	0	0	0	0	0	
20:BL11-7	599	473	48	22	5	2	1,149	1	31	32	1,039	18	37	20	57	11	33	0	119	2,339		
21:BL11-6	243	234	5	3	2	1	488	10	75	85	1,329	4	16	9	25	4	16	0	49	1,951		
22:BL14-2	0	0	0	0	0	0	0	0	0	0	0	0	0	0	0	0	0	0	0	0	0	
23:BL14-1	6,449	2,855	1,127	749	35	18	11,233	15	295	310	10,903	465	241	138	379	144	198	0	1,186	23,632		
24:BL15-2	0	0	0	0	0	0	0	0	0	0	0	0	0	0	0	0	0	0	0	0	0	
25:BL15-1	0	0	0	0	0	0	0	0	0	0	0	0	0	0	0	0	0	0	0	0	0	
26:BL11-5	0	0	0	0	0	0	0	0	0	0	0	0	0	0	0	0	0	0	0	0	0	
27:BL11-4	1,967	3,761	511	345	11	4	6,599	14	69	83	5,793	270	369	173	542	64	260	0	1,136	13,611		
28:BL16	0	0	0	0	0	0	0	0	0	0	0	0	0	0	0	0	0	0	0	0	0	
29:BL11-3	0	0	0	0	0	0	0	0	0	0	0	0	0	0	0	0	0	0	0	0	0	
30:BL11-2	0	0	0	0	0	0	0	0	0	0	0	0	0	0	0	0	0	0	0	0	0	
31:BL11-1	0	0	0	0	0	0	0	0	0	0	0	0	0	0	0	0	0	0	0	0	0	
合計	20,538	12,639	4,425	2,190	97	43	39,932	83	720	803	37,620	1,988	1,187	633	1,820	577	874	0	5,259	83,614		

様式-3 被害額（事業実施前：資産-10%） 水系名：紀の川水系 河川名：紀の川 流量規模：1/30 (単位：百万円)

汎 越 ブ ロ ック	一般資産被害額								農作物被害額			公共土木 施設等 被害額	営業停止 損失	家屋における 応急対策費用			事業所にお ける 応急対策費 用	国・地方公共 団体における 応急対策費用	その他の間接 被害	小計	合計	備考
	家屋	家庭用品	事業所資産		農漁家資産		小計	水稻	畑作物	小計	清掃労働対価			代替活動等	小計							
			償却	在庫	償却	在庫																
1:BL4	169	40	8	6	0	0	223	0	0	0	176	6	2	2	4	1	3	0	14	413		
2:BL5	7,510	2,719	824	441	15	5	11,514	0	5	5	8,583	441	293	131	424	325	188	0	1,378	21,480		
3:BL1-2	16,097	6,140	1,737	855	24	8	24,861	3	5	8	18,587	1,087	755	332	1,087	648	425	0	3,247	46,703		
4:BL1-1	5,866	1,285	559	325	6	2	8,043	1	0	1	6,012	271	138	63	201	171	89	0	732	14,788		
5:BL2	658	140	14	6	1	0	819	5	5	10	800	15	18	8	26	12	10	0	63	1,692		
6:BL6	94	21	6	5	0	0	126	2	0	2	163	4	2	1	3	3	1	0	11	302		
7:BL3	0	0	0	0	0	0	0	0	0	0	0	0	0	0	0	0	0	0	0	4		
8:BL8-3	3,271	1,968	807	256	10	5	6,317	2	0	2	4,768	399	172	89	261	176	136	0	972	12,059		
9:BL8-2	2,632	2,342	389	175	14	7	5,559	11	5	16	4,617	214	172	97	269	57	162	0	702	10,894		
10:BL8-1	6,363	1,750	1,257	723	9	3	10,105	14	47	61	8,251	694	241	103	344	271	121	0	1,430	19,847		
11:BL9	337	86	4	3	4	2	436	0	95	95	855	3	8	4	12	3	6	0	24	1,410		
12:BL10-2	1,510	574	614	434	14	7	3,153	1	78	79	2,858	228	44	24	68	55	40	0	391	6,481		
13:BL10-1	2,849	948	1,062	609	35	12	5,515	0	79	79	4,531	584	140	58	198	106	66	0	954	11,079		
14:BL7-4	790	507	194	59	1	0	1,551	0	0	0	1,160	83	49	26	75	33	35	0	226	2,937		
15:BL7-3	5,980	3,739	2,868	833	8	4	13,432	6	18	24	10,293	1,312	360	182	542	482	259	0	2,595	26,344		
16:BL7-2	7,823	6,278	1,535	901	11	5	16,553	4	0	4	12,411	681	425	267	692	282	435	0	2,090	31,058		
17:BL7-1	19,934	7,161	3,546	2,081	70	29	32,821	17	110	127	25,686	1,637	595	311	906	509	496	0	3,548	62,182		
18:BL12	4,721	1,715	330	197	56	18	7,037	0	18	18	5,325	238	238	98	336	132	119	0	825	13,205		
19:BL13	1,403	675	23	18	32	15	2,166	0	22	15	2,954	12	49	28	77	5	47	0	141	5,482		
20:BL11-7	1,502	1,024	121	59	12	5	2,723	1	34	35	2,260	50	89	46	135	30	71	0	286	5,304		
21:BL11-6	11,876	5,405	1,855	759	73	27	19,995	20	201	221	16,819	907	551	262	813	506	374	0	2,600	39,635		
22:BL14-2	188	80	46	33	1	1	349	0	1	1	286	25	10	6	16	3	6	0	50	686		
23:BL14-1	27,174	10,954	2,726	1,870	270	97	43,091	16	481	497	35,366	1,764	1,302	570	1,872	937	758	0	5,331	84,285		
24:BL15-2	0	0	0	0	0	0	0	0	0	0	0	0	0	0	0	0	0	0	0	0		
25:BL15-1	0	0	0	0	0	0	0	0	0	0	0	0	0	0	0	0	0	0	0	0		
26:BL11-5	642	299	246	135	6	4	1,332	8	51	59	1,658	103	25	15	40	17	21	0	181	3,230		
27:BL11-4	3,859	4,902	678	465	17	5	9,926	15	72	87	8,336	490	691	285	976	137	339	0	1,942	20,291		
28:BL16	403	261	165	45	1	1	877	1	0	1	671	49	24	12	36	18	18	0	121	1,670		
29:BL11-3	14,279	12,899	5,238	2,544	39	20	35,019	38	34	72	27,786	2,267	1,032	601	1,633	618	893	0	5,411	68,288		
30:BL11-2	3,966	2,431	831	369	4	2	7,603	69	2	71	9,839	678	455	240	695	99	168	0	1,640	19,153		
31:BL11-1	0	0	0	0	0	0	0	0	0	0	0	0	0	0	0	0	0	0	0	0		
合計	151,896	76,343	27,683	14,206	734	284	271,146	234	1,562	1,796	221,055	14,242	7,880	3,861	11,741	5,636	5,286	0	36,905	530,902		

様式-3 被害額（事業実施前：資産-10%） 水系名：紀の川水系 河川名：紀の川 流量規模：1/50 (単位：百万円)

汎 越 ブ ロ ック	一般資産被害額								農作物被害額			公共土木 施設等 被害額	営業停止 損失	家屋における 応急対策費用			事業所にお ける 応急対策費 用	国・地方公共 団体における 応急対策費用	その他の間接 被害	小計	合計	備考
	家屋	家庭用品	事業所資産		農漁家資産		小計	水稻	畑作物	小計	清掃労働対価			代替活動等	小計							
			償却	在庫	償却	在庫																
1:BL4	928	116	41	37	0	0	1,122	0	0	0	847	29	15	6	21	15	8	0	73	2,042		
2:BL5	10,563	3,420	1,010	524	21	6	15,544	0	5	5	11,573	691	490	201	691	573	237	0	2,192	29,314		
3:BL1-2	21,459	7,358	2,120	1,074	32	11	32,054	4	5	9	23,932	1,523	1,017	424	1,441	976	509	0	4,449	60,444		
4:BL1-1	8,644	1,665	669	386	9	3	11,376	1	0	1	8,484	435	241	100	341	316	115	0	1,207	21,068		
5:BL2	979	195	19	9	2	1	1,205	5	5	10	1,090	22	26	11	37	19	14	0	92	2,397		
6:BL6	461	134	18	14	2	1	630	3	0	3	576	12	12	6	18	12	9	0	51	1,260		
7:BL3	0	0	0	0	0	0	0	0	0	0	14	0	0	0	0	0	0	0	0	14		
8:BL8-3	6,435	2,935	1,182	406	23	8	10,989	3	0	3	8,253	718	361	159	520	390	203	0	1,831	21,076		
9:BL8-2	8,435	4,163	673	392	56	19	13,738	14	6	20	10,752	662	605	246	851	291	288	0	2,092	26,602		
10:BL8-1	7,264	1,907	1,321	763	11	4	11,270	14	47	61	9,128	811	291	121	412	334	132	0	1,689	22,148		
11:BL9	480	178	12	8	6	3	687	0	97	97	1,058	8	16	9	25	7	12	0	52	1,894		
12:BL10-2	4,277	1,229	1,281	986	52	19	7,844	1	106	107	6,439	804	144	64	208	261	85	0	1,358	15,748		
13:BL10-1	2,982	1,019	1,101	626	37	13	5,778	0	82	82	4,742	596	143	60	203	108	70	0	977	11,579		
14:BL7-4	1,487	1,281	305	102	3	1	3,179	1	0	1	2,380	152	119	58	177	73	89	0	491	6,051		
15:BL7-3	8,650	4,649	3,797	1,157	12	5	18,270	6	19	25	13,886	2,063	525	242	767	892	322	0	4,044	36,225		
16:BL7-2	17,846	11,750	3,612	2,086	27	12	35,333	7	5	12	26,514	1,782	958	502	1,460	848	813	0	4,903	66,762		
17:BL7-1	30,857	11,815	5,618	2,882	117	46	51,335	29	134	163	39,904	2,454	1,050	528	1,578	927	818	0	5,777	97,179		
18:BL12	5,020	1,758	347	207	59	19	7,410	0	19	19	5,616	259	254	102	356	141	122	0	878	13,923		
19:BL13	3,123	1,264	64	50	77	29	4,607	0	266	266	4,997	33	118	56	174	17	87	0	311	10,181		
20:BL11-7	2,345	1,359	221	110	16	7	4,058	1	41	42	3,305	114	128	63	191	56	94	0	455	7,860		
21:BL11-6	13,530	5,865	2,048	837	83	30	22,393	21	214	235	18,660	1,010	628	292	920	577	406	0	2,913	44,201		
22:BL14-2	1,133	478	329	234	10	5	2,189	2	3	5	1,712	103	34	18	52	24	33	0	212	4,118		
23:BL14-1	30,643	11,867	2,854	1,959	317	108	47,748	16	494	510	38,873	1,979	1,534	651	2,185	1,127	821	0	6,112	93,243		
24:BL15-2	0	0	0	0	0	0	0	0	0	0	0	0	0	0	0	0	0	0	0	0		
25:BL15-1	0	0	0	0	0	0	0	0	0	0	0	0	0	0	0	0	0	0	0	0		
26:BL11-5	1,196	574	391	237	19	9	2,426	11	59	70	2,551	176	47	24	71	36	40	0	323	5,370		
27:BL11-4	4,072	4,971	683	469	18	5	10,218	16	74	90	8,563	510	728	296	1,024	144	344	0	2,022	20,893		
28:BL16	121,359	97,903	34,324	13,964	45	26	267,621	112	21	133	204,379	18,536	9,777	6,172	15,949	3,521	6,777	0	44,783	516,916		
29:BL11-3	19,199	16,975	7,044	3,580	59	27	46,884	42	37	79	36,667	2,984	1,390	755	2,145	881	1,175	0	7,185	90,815		
30:BL11-2	17,099	13,271	7,205	2,826	36	19	40,456	131	10	141	36,158	2,654	1,286	755	2,041	445	919	0	6,059	82,814		
31:BL11-1	0	0	0	0	0	0	0	0	0	0	0	0	0	0	0	0	0	0	0	0		
合計	350,466	210,099	78,289	35,925	1,149	436	676,364	440	1,749	2,189	531,053	41,120	21,937	11,921	33,858	13,011	14,542	0	102,531	1,3		

様式-3 被害額（事業実施前：資産-10%） 水系名：紀の川水系 河川名：紀の川 流量規模：1/100 (単位：百万円)

汎 越 ブ ロ ック	一般資産被害額								農作物被害額			公共土木 施設等 被害額	営業停止 損失	家屋における 応急対策費用			事業所にお ける 応急対策費 用	国・地方公共 団体にお ける 応急対策費用	その他の間 接 被害	小計	合計	備考
	家屋	家庭用品	事業所資産		農漁家資産		小計	水稻	畑作物	小計	清掃労働対価			代替活動等	小計							
			償却	在庫	償却	在庫																
1:BL4	1,277	124	44	41	0	0	1,486	0	1	1	1,121	42	19	8	27	24	9	0	102	2,710		
2:BL5	12,855	4,100	1,291	627	24	7	18,904	0	5	5	14,068	858	619	248	867	710	284	0	2,719	35,696		
3:BL1-2	28,104	8,473	2,454	1,265	43	14	40,353	4	5	9	30,104	2,119	1,317	528	1,845	1,456	586	0	6,006	76,472		
4:BL1-1	10,720	2,253	840	464	12	4	14,293	2	0	2	10,682	562	334	138	472	430	156	0	1,620	26,597		
5:BL2	1,273	230	22	11	3	1	1,540	5	5	10	1,337	28	36	14	50	25	16	0	119	3,006		
6:BL6	1,319	459	75	59	8	3	1,923	6	0	6	1,681	55	58	24	82	53	32	0	222	3,832		
7:BL3	63	10	1	0	0	0	74	3	0	3	154	1	2	1	3	1	1	0	6	237		
8:BL8-3	9,063	3,648	1,401	491	33	11	14,647	4	0	4	10,990	1,072	527	219	746	637	253	0	2,708	28,349		
9:BL8-2	10,642	4,798	904	509	71	23	16,947	15	7	22	13,163	800	708	285	993	388	332	0	2,513	32,645		
10:BL8-1	8,847	2,112	1,392	808	13	4	13,176	14	47	61	10,553	936	362	144	506	426	146	0	2,014	25,804		
11:BL9	918	491	71	44	19	7	1,550	0	99	99	1,706	32	42	21	63	26	34	0	155	3,510		
12:BL10-2	5,053	1,516	1,375	1,065	68	23	9,100	1	112	113	7,399	892	185	81	266	299	105	0	1,562	18,174		
13:BL10-1	3,483	1,167	1,210	679	41	14	6,594	0	89	89	5,419	634	159	68	227	117	81	0	1,059	13,161		
14:BL7-4	2,461	1,935	426	164	6	3	4,995	2	5	7	3,797	277	232	102	334	153	134	0	898	9,697		
15:BL7-3	12,308	5,651	4,379	1,384	19	6	23,747	6	20	26	17,960	3,231	800	341	1,141	1,603	391	0	6,366	48,099		
16:BL7-2	37,859	19,089	5,711	3,481	64	21	66,225	8	5	13	49,467	4,278	2,421	1,031	3,452	2,564	1,321	0	11,615	127,320		
17:BL7-1	51,445	18,032	7,639	3,812	213	73	81,214	31	140	171	62,174	4,141	2,094	925	3,019	2,068	1,248	0	10,476	154,035		
18:BL12	5,453	1,850	376	222	66	21	7,988	0	21	21	6,053	300	274	110	384	159	128	0	971	15,033		
19:BL13	5,144	1,630	109	85	118	39	7,125	0	303	303	7,066	73	213	91	304	39	113	0	529	15,023		
20:BL11-7	4,129	1,733	368	188	25	9	6,452	2	68	70	5,279	222	201	89	290	112	120	0	744	12,545		
21:BL11-6	17,316	6,909	2,453	1,034	102	36	27,850	21	249	249	22,772	1,300	798	359	1,157	776	478	0	3,711	54,582		
22:BL14-2	2,387	689	498	390	20	7	3,991	2	4	6	3,072	267	87	37	124	75	48	0	514	7,583		
23:BL14-1	32,345	12,200	2,898	1,989	338	113	49,883	16	499	515	40,479	2,080	1,634	685	2,319	1,209	845	0	6,453	97,330		
24:BL15-2	0	0	0	0	0	0	0	0	0	0	0	0	0	0	0	0	0	0	0	0	0	
25:BL15-1	0	0	0	0	0	0	0	0	0	0	0	0	0	0	0	0	0	0	0	0	0	
26:BL11-5	1,565	667	455	304	25	10	3,026	13	62	75	3,064	209	62	29	91	43	46	0	389	6,554		
27:BL11-4	4,402	5,059	703	482	18	5	10,669	16	76	92	8,908	534	758	307	1,065	152	350	0	2,101	21,770		
28:BL16	200,359	173,458	59,573	23,964	88	50	457,492	172	43	215	348,349	28,206	14,835	9,356	24,191	6,604	12,007	0	71,008	877,064		
29:BL11-3	22,245	19,173	8,208	4,271	69	30	53,996	44	38	82	41,963	3,515	1,632	855	2,487	1,085	1,327	0	8,414	104,455		
30:BL11-2	28,052	22,830	10,436	4,298	71	34	65,721	167	14	181	55,557	4,579	1,910	1,106	3,016	947	1,580	0	10,122	131,581		
31:BL11-1	17,990	15,463	10,589	4,576	14	8	48,640	1	41	42	36,412	4,066	1,500	961	2,461	378	1,070	0	7,975	93,069		
合計	539,077	335,749	125,901	56,707	1,591	576	1,059,601	555	1,937	2,492	820,749	65,309	33,819	18,163	51,982	22,559	23,241	0	163,091	2,045,933		

様式-3 被害額（事業実施前：資産-10%） 水系名：紀の川水系 河川名：紀の川 流量規模：1/150 (単位：百万円)

汎 越 ブ ロ ック	一般資産被害額								農作物被害額			公共土木 施設等 被害額	営業停止 損失	家屋における 応急対策費用			事業所にお ける 応急対策費 用	国・地方公共 団体にお ける 応急対策費用	その他の間 接 被害	小計	合計	備考
	家屋	家庭用品	事業所資産		農漁家資産		小計	水稻	畑作物	小計	清掃労働対価			代替活動等	小計							
			償却	在庫	償却	在庫																
1:BL4	1,361	125	44	41	0	0	1,571	0	2	2	1,183	44	20	8	28	25	9	0	106	2,862		
2:BL5	13,631	4,280	1,374	662	25	8	19,980	0	5	5	14,865	923	663	263	926	759	296	0	2,904	37,754		
3:BL1-2	29,868	8,834	2,557	1,318	46	14	42,637	4	5	9	31,799	2,269	1,396	557	1,953	1,583	611	0	6,416	80,861		
4:BL1-1	11,710	2,636	950	516	14	5	15,831	3	0	3	11,827	620	378	157	535	478	182	0	1,815	29,476		
5:BL2	1,366	243	24	12	3	1	1,649	5	5	10	1,418	30	37	15	52	27	17	0	126	3,203		
6:BL6	1,644	592	99	79	12	4	2,430	9	0	9	2,120	79	81	33	114	75	41	0	309	4,868		
7:BL3	182	58	3	1	1	1	246	4	0	4	299	2	4	2	6	4	0	0	16	565		
8:BL8-3	10,030	3,921	1,493	520	36	12	16,012	4	0	4	12,010	1,196	582	240	822	724	271	0	3,013	31,039		
9:BL8-2	11,317	4,979	973	545	77	24	17,915	15	8	23	13,895	860	752	300	1,052	438	345	0	2,695	34,528		
10:BL8-1	9,207	2,160	1,413	823	14	5	13,622	14	47	61	10,886	959	372	148	520	443	150	0	2,072	26,641		
11:BL9	1,101	604	89	58	23	9	1,884	0	100	100	1,959	43	56	28	84	36	42	0	205	4,148		
12:BL10-2	5,969	1,755	1,461	1,127	83	28	10,423	1	112	113	8,379	967	226	96	322	351	121	0	1,761	20,676		
13:BL10-1	4,761	1,494	1,413	804	51	18	8,541	0	100	100	6,908	702	184	81	265	132	103	0	1,202	16,751		
14:BL7-4	2,858	2,093	465	190	8	3	5,617	3	5	8	4,280	328	284	119	403	187	145	0	1,063	10,968		
15:BL7-3	14,011	6,024	4,542	1,446	23	8	26,054	6	21	27	19,679	3,726	927	385	1,312	1,928	417	0	7,383	53,143		
16:BL7-2	46,436	20,949	6,225	3,812	78	25	77,525	8	5	13	57,875	5,157	3,066	1,245	4,311	3,285	1,450	0	14,203	149,616		
17:BL7-1	66,979	20,660	8,449	4,318	271	88	100,765	31	144	175	76,724	5,392	2,845	1,183	4,028	2,935	1,430	0	13,785	191,449		
18:BL12	5,785	1,901	395	237	71	22	8,411	0	23	23	6,377	333	294	116	410	174	132	0	1,049	15,860		
19:BL13	6,276	1,943	162	124	136	44	8,685	0	320	320	8,317	105	253	108	361	52	134	0	652	17,974		
20:BL11-7	6,095	2,111	484	254	35	12	8,991	2	84	86	7,249	333	279	117	396	186	146	0	1,061	17,387		
21:BL11-6	22,080	8,308	2,864	1,216	126	43	34,637	21	240	261	27,859	1,670	1,013	442	1,455	1,060	575	0	4,760	67,517		
22:BL14-2	3,147	761	539	428	24	8	4,907	3	5	8	3,752	353	113	45	158	108	53	0	672	9,339		
23:BL14-1	35,206	12,707	2,971	2,038	377	122	53,421	16	505	521	43,124	2,243	1,804	741	2,545	1,353	880	0	7,021	104,087		
24:BL15-2	0	0	0	0	0	0	0	0	0	0	0	0	0	0	0	0	0	0	0	0	0	
25:BL15-1	0	0	0	0	0	0	0	0	0	0	0	0	0	0	0	0	0	0	0	0	0	
26:BL11-5	1,874	799	490	329	31	11	3,534	13	63	76	3,453	236	79	37	116	52	55	0	459	7,522		
27:BL11-4	4,710	5,250	767	529	20	6	11,282	16	78	94	9,385	589	787	318	1,105	165	363	0	2,222	22,983		
28:BL16	272,687	238,829	82,404	33,658	161	86	627,825	241	108	349	476,807	36,394	19,251	11,873	31,124	9,740	16,532	0	93,790	1,198,771		
29:BL11-3	24,322	20,713	8,870	4,645	77	32	58,659	44	39	83	45,434	3,886	1,811	933	2,744	1,241	1,434	0	9,305	113,481		
30:BL11-2</																						

様式-3 被害額（現況河道：資産-10%） 水系名：紀の川水系 河川名：紀の川 流量規模：1/2 (単位：百万円)

氾濫 ブロック	一般資産被害額						農作物被害額			公共土木 施設等 被害額	営業停止 損失	家屋における 応急対策費用			事業所にお ける 応急対策費 用	国・地方公共 団体における 応急対策費用	その他の間接 被害	小計	合計	備考	
	家屋	家庭用品	事業所資産		農漁家資産		小計	水稻	畑作物			小計	清掃労働対価	代替活動等							小計
			償却	在庫	償却	在庫															
1:BL4	0	0	0	0	0	0	0	0	0	0	0	0	0	0	0	0	0	0	0		
2:BL5	0	0	0	0	0	0	0	0	0	0	0	0	0	0	0	0	0	0	0		
3:BL1-2	0	0	0	0	0	0	0	0	0	0	0	0	0	0	0	0	0	0	0		
4:BL1-1	0	0	0	0	0	0	0	0	0	0	0	0	0	0	0	0	0	0	0		
5:BL2	0	0	0	0	0	0	0	0	0	0	0	0	0	0	0	0	0	0	0		
6:BL6	0	0	0	0	0	0	0	0	0	0	0	0	0	0	0	0	0	0	0		
7:BL3	0	0	0	0	0	0	0	0	0	0	0	0	0	0	0	0	0	0	0		
8:BL8-3	0	0	0	0	0	0	0	0	0	0	0	0	0	0	0	0	0	0	0		
9:BL8-2	0	0	0	0	0	0	0	0	0	0	0	0	0	0	0	0	0	0	0		
10:BL8-1	0	0	0	0	0	0	0	0	0	0	0	0	0	0	0	0	0	0	0		
11:BL9	0	0	0	0	0	0	0	0	0	0	0	0	0	0	0	0	0	0	0		
12:BL10-2	0	0	0	0	0	0	0	0	0	0	0	0	0	0	0	0	0	0	0		
13:BL10-1	0	0	0	0	0	0	0	0	0	0	0	0	0	0	0	0	0	0	0		
14:BL7-4	0	0	0	0	0	0	0	0	0	0	0	0	0	0	0	0	0	0	0		
15:BL7-3	0	0	0	0	0	0	0	0	0	0	0	0	0	0	0	0	0	0	0		
16:BL7-2	0	0	0	0	0	0	0	0	0	0	0	0	0	0	0	0	0	0	0		
17:BL7-1	0	0	0	0	0	0	0	0	0	0	0	0	0	0	0	0	0	0	0		
18:BL12	0	0	0	0	0	0	0	0	0	0	0	0	0	0	0	0	0	0	0		
19:BL13	0	0	0	0	0	0	0	0	0	0	0	0	0	0	0	0	0	0	0		
20:BL11-7	0	0	0	0	0	0	0	0	0	0	0	0	0	0	0	0	0	0	0		
21:BL11-6	0	0	0	0	0	0	0	0	0	0	0	0	0	0	0	0	0	0	0		
22:BL14-2	0	0	0	0	0	0	0	0	0	0	0	0	0	0	0	0	0	0	0		
23:BL14-1	0	0	0	0	0	0	0	0	0	0	0	0	0	0	0	0	0	0	0		
24:BL15-2	0	0	0	0	0	0	0	0	0	0	0	0	0	0	0	0	0	0	0		
25:BL15-1	0	0	0	0	0	0	0	0	0	0	0	0	0	0	0	0	0	0	0		
26:BL11-5	0	0	0	0	0	0	0	0	0	0	0	0	0	0	0	0	0	0	0		
27:BL11-4	0	0	0	0	0	0	0	0	0	0	0	0	0	0	0	0	0	0	0		
28:BL16	0	0	0	0	0	0	0	0	0	0	0	0	0	0	0	0	0	0	0		
29:BL11-3	0	0	0	0	0	0	0	0	0	0	0	0	0	0	0	0	0	0	0		
30:BL11-2	0	0	0	0	0	0	0	0	0	0	0	0	0	0	0	0	0	0	0		
31:BL11-1	0	0	0	0	0	0	0	0	0	0	0	0	0	0	0	0	0	0	0		
合計	0	0	0	0	0	0	0	0	0	0	0	0	0	0	0	0	0	0	0		

様式-3 被害額（現況河道：資産-10%） 水系名：紀の川水系 河川名：紀の川 流量規模：1/3 (単位：百万円)

氾濫 ブロック	一般資産被害額						農作物被害額			公共土木 施設等 被害額	営業停止 損失	家屋における 応急対策費用			事業所にお ける 応急対策費 用	国・地方公共 団体における 応急対策費用	その他の間接 被害	小計	合計	備考	
	家屋	家庭用品	事業所資産		農漁家資産		小計	水稻	畑作物			小計	清掃労働対価	代替活動等							小計
			償却	在庫	償却	在庫															
1:BL4	0	0	0	0	0	0	0	0	0	0	0	0	0	0	0	0	0	0	0		
2:BL5	0	0	0	0	0	0	0	0	0	0	0	0	0	0	0	0	0	0	0		
3:BL1-2	0	0	0	0	0	0	0	0	0	0	0	0	0	0	0	0	0	0	0		
4:BL1-1	0	0	0	0	0	0	0	0	0	0	0	0	0	0	0	0	0	0	0		
5:BL2	3	0	0	0	0	3	3	1	4	131	0	0	0	0	0	0	0	0	138		
6:BL6	0	0	0	0	0	0	0	0	0	0	0	0	0	0	0	0	0	0	0		
7:BL3	0	0	0	0	0	0	0	0	0	0	0	0	0	0	0	0	0	0	0		
8:BL8-3	0	0	0	0	0	0	0	0	0	0	0	0	0	0	0	0	0	0	0		
9:BL8-2	0	0	0	0	0	0	0	0	0	0	0	0	0	0	0	0	0	0	0		
10:BL8-1	0	0	0	0	0	0	0	1	1	4	0	0	0	0	0	0	0	0	5		
11:BL9	0	0	0	0	0	0	0	1	1	11	0	0	0	0	0	0	0	0	12		
12:BL10-2	0	0	0	0	0	0	0	0	0	0	0	0	0	0	0	0	0	0	0		
13:BL10-1	0	0	0	0	0	0	0	0	0	0	0	0	0	0	0	0	0	0	0		
14:BL7-4	0	0	0	0	0	0	0	0	0	0	0	0	0	0	0	0	0	0	0		
15:BL7-3	0	0	0	0	0	0	0	0	0	0	0	0	0	0	0	0	0	0	0		
16:BL7-2	0	0	0	0	0	0	0	0	0	0	0	0	0	0	0	0	0	0	0		
17:BL7-1	0	0	0	0	0	0	0	0	0	0	0	0	0	0	0	0	0	0	0		
18:BL12	0	0	0	0	0	0	0	0	0	0	0	0	0	0	0	0	0	0	0		
19:BL13	0	0	0	0	0	0	0	0	0	0	0	0	0	0	0	0	0	0	0		
20:BL11-7	0	0	0	0	0	0	0	0	0	0	0	0	0	0	0	0	0	0	0		
21:BL11-6	0	0	0	0	0	0	0	0	0	0	0	0	0	0	0	0	0	0	0		
22:BL14-2	0	0	0	0	0	0	0	0	0	0	0	0	0	0	0	0	0	0	0		
23:BL14-1	0	0	0	0	0	0	0	0	0	0	0	0	0	0	0	0	0	0	0		
24:BL15-2	0	0	0	0	0	0	0	0	0	0	0	0	0	0	0	0	0	0	0		
25:BL15-1	0	0	0	0	0	0	0	0	0	0	0	0	0	0	0	0	0	0	0		
26:BL11-5	0	0	0	0	0	0	0	0	0	0	0	0	0	0	0	0	0	0	0		
27:BL11-4	0	0	0	0	0	0	0	0	0	0	0	0	0	0	0	0	0	0	0		
28:BL16	0	0	0	0	0	0	0	0	0	0	0	0	0	0	0	0	0	0	0		
29:BL11-3	0	0	0	0	0	0	0	0	0	0	0	0	0	0	0	0	0	0	0		
30:BL11-2	0	0	0	0	0	0	0	0	0	0	0	0	0	0	0	0	0	0	0		
31:BL11-1	0	0	0	0	0	0	0	0	0	0	0	0	0	0	0	0	0	0	0		
合計	3	0	0	0	0	3	3	3	6	146	0	0	0	0	0	0	0	0	155		

様式-3 被害額（現況河道：資産-10%） 水系名：紀の川水系 河川名：紀の川 流量規模：1/5 (単位：百万円)

氾濫 ブロック	一般資産被害額								農作物被害額			公共土木 施設等 被害額	営業停止 損失	家屋における 応急対策費用			事業所にお ける 応急対策費 用	国・地方公共 団体における 応急対策費用	その他の間接 被害	小計	合計	備考
	家屋	家庭用品	事業所資産		農漁家資産		小計	水稻	畑作物	小計	清掃労働対価			代替活動等	小計							
			償却	在庫	償却	在庫																
1:BL4	0	0	0	0	0	0	0	0	0	0	0	0	0	0	0	0	0	0	0	0	0	
2:BL5	0	0	0	0	0	0	0	0	0	0	0	0	0	0	0	0	0	0	0	0	0	
3:BL1-2	0	0	0	0	0	0	0	0	0	0	0	0	0	0	0	0	0	0	0	0	0	
4:BL1-1	6	0	0	0	0	0	6	0	0	0	5	0	0	0	0	0	0	0	0	0	11	
5:BL2	24	0	0	0	0	0	24	4	3	7	180	0	0	0	0	0	0	0	0	0	211	
6:BL6	0	0	0	0	0	0	0	0	0	0	0	0	0	0	0	0	0	0	0	0	0	
7:BL3	0	0	0	0	0	0	0	0	0	0	0	0	0	0	0	0	0	0	0	0	0	
8:BL8-3	0	0	0	0	0	0	0	0	0	0	0	0	0	0	0	0	0	0	0	0	0	
9:BL8-2	0	0	0	0	0	0	0	0	0	0	0	0	0	0	0	0	0	0	0	0	0	
10:BL8-1	253	75	35	17	0	0	380	8	22	30	955	24	5	3	8	5	5	0	42	1,407		
11:BL9	41	0	0	0	0	0	41	0	15	15	181	0	0	0	0	0	0	0	0	0	237	
12:BL10-2	0	0	0	0	0	0	0	0	0	0	0	0	0	0	0	0	0	0	0	0	0	
13:BL10-1	0	0	0	0	0	0	0	0	0	0	0	0	0	0	0	0	0	0	0	0	0	
14:BL7-4	0	0	0	0	0	0	0	0	0	0	0	0	0	0	0	0	0	0	0	0	0	
15:BL7-3	47	7	23	5	0	0	82	0	0	0	61	34	6	3	9	7	0	0	50	193		
16:BL7-2	0	0	0	0	0	0	0	0	0	0	0	0	0	0	0	0	0	0	0	0	0	
17:BL7-1	0	0	0	0	0	0	0	0	0	0	0	0	0	0	0	0	0	0	0	0	0	
18:BL12	0	6	7	4	0	0	17	0	4	4	40	5	1	0	1	1	0	0	7	68		
19:BL13	0	0	0	0	0	0	0	0	0	0	0	0	0	0	0	0	0	0	0	0	0	
20:BL11-7	0	5	0	0	0	0	5	0	15	15	114	0	3	2	5	0	0	0	5	139		
21:BL11-6	0	0	0	0	0	0	0	0	0	0	0	0	0	0	0	0	0	0	0	0	0	
22:BL14-2	0	0	0	0	0	0	0	0	0	0	0	0	0	0	0	0	0	0	0	0	0	
23:BL14-1	0	0	0	0	0	0	0	0	0	0	0	0	0	0	0	0	0	0	0	0	0	
24:BL15-2	0	0	0	0	0	0	0	0	0	0	0	0	0	0	0	0	0	0	0	0	0	
25:BL15-1	0	0	0	0	0	0	0	0	0	0	0	0	0	0	0	0	0	0	0	0	0	
26:BL11-5	0	0	0	0	0	0	0	0	0	0	0	0	0	0	0	0	0	0	0	0	0	
27:BL11-4	0	0	0	0	0	0	0	0	0	0	0	0	0	0	0	0	0	0	0	0	0	
28:BL16	0	0	0	0	0	0	0	0	0	0	0	0	0	0	0	0	0	0	0	0	0	
29:BL11-3	0	0	0	0	0	0	0	0	0	0	0	0	0	0	0	0	0	0	0	0	0	
30:BL11-2	0	0	0	0	0	0	0	0	0	0	0	0	0	0	0	0	0	0	0	0	0	
31:BL11-1	0	0	0	0	0	0	0	0	0	0	0	0	0	0	0	0	0	0	0	0	0	
合計	371	93	65	26	0	0	555	12	59	71	1,536	63	15	8	23	13	5	0	104	2,266		

様式-3 被害額（現況河道：資産-10%） 水系名：紀の川水系 河川名：紀の川 流量規模：1/10 (単位：百万円)

氾濫 ブロック	一般資産被害額								農作物被害額			公共土木 施設等 被害額	営業停止 損失	家屋における 応急対策費用			事業所にお ける 応急対策費 用	国・地方公共 団体における 応急対策費用	その他の間接 被害	小計	合計	備考
	家屋	家庭用品	事業所資産		農漁家資産		小計	水稻	畑作物	小計	清掃労働対価			代替活動等	小計							
			償却	在庫	償却	在庫																
1:BL4	0	0	0	0	0	0	0	0	0	0	0	0	0	0	0	0	0	0	0	0	0	
2:BL5	786	140	77	46	1	0	1,050	0	2	2	790	33	14	7	21	16	10	0	80	1,922		
3:BL1-2	0	0	0	0	0	0	0	0	0	0	0	0	0	0	0	0	0	0	0	0	0	
4:BL1-1	906	174	75	38	0	0	1,193	1	0	1	911	35	19	11	30	10	12	0	87	2,192		
5:BL2	81	7	1	0	0	0	89	5	5	10	250	0	0	0	0	0	1	0	1	350		
6:BL6	0	0	0	0	0	0	0	0	0	0	0	0	0	0	0	0	0	0	0	0	0	
7:BL3	0	0	0	0	0	0	0	0	0	0	0	0	0	0	0	0	0	0	0	0	0	
8:BL8-3	212	165	114	31	0	0	522	0	0	0	388	53	15	8	23	16	11	0	103	1,013		
9:BL8-2	264	142	38	15	0	0	459	5	2	7	588	41	34	18	52	6	10	0	109	1,163		
10:BL8-1	2,027	612	536	266	3	1	3,445	14	42	56	3,295	194	69	39	108	52	42	0	396	7,192		
11:BL9	113	0	0	0	0	0	113	0	53	53	536	0	0	0	0	0	0	0	0	0	702	
12:BL10-2	1,000	317	605	456	9	4	2,391	0	41	41	2,039	235	27	14	41	52	22	0	350	4,821		
13:BL10-1	0	0	0	0	0	0	0	0	0	0	0	0	0	0	0	0	0	0	0	0	0	
14:BL7-4	39	25	11	3	0	0	78	0	0	3	58	7	2	1	3	2	0	0	13	149		
15:BL7-3	989	743	417	116	1	0	2,266	3	9	12	1,920	280	72	45	117	55	51	0	503	4,701		
16:BL7-2	1,004	374	288	92	0	0	1,758	2	2	4	1,415	170	26	16	42	32	26	0	270	3,447		
17:BL7-1	3,689	1,961	880	272	15	7	6,824	13	50	63	5,846	298	207	111	318	141	136	0	893	13,626		
18:BL12	1,982	982	180	105	20	8	3,277	0	15	15	2,524	79	77	40	117	32	68	0	296	6,112		
19:BL13	0	0	0	0	0	0	0	0	0	0	0	0	0	0	0	0	0	0	0	0	0	
20:BL11-7	599	473	48	22	5	2	1,149	1	31	32	1,039	18	37	20	57	11	33	0	119	2,339		
21:BL11-6	0	0	0	0	0	0	0	0	0	0	0	0	0	0	0	0	0	0	0	0	0	
22:BL14-2	0	0	0	0	0	0	0	0	0	0	0	0	0	0	0	0	0	0	0	0	0	
23:BL14-1	0	0	0	0	0	0	0	0	0	0	0	0	0	0	0	0	0	0	0	0	0	
24:BL15-2	0	0	0	0	0	0	0	0	0	0	0	0	0	0	0	0	0	0	0	0	0	
25:BL15-1	0	0	0	0	0	0	0	0	0	0	0	0	0	0	0	0	0	0	0	0	0	
26:BL11-5	0	0	0	0	0	0	0	0	0	0	0	0	0	0	0	0	0	0	0	0	0	
27:BL11-4	0	0	0	0	0	0	0	0	0	0	0	0	0	0	0	0	0	0	0	0	0	
28:BL16	0	0	0	0	0	0	0	0	0	0	0	0	0	0	0	0	0	0	0	0	0	
29:BL11-3	0	0	0	0	0	0	0	0	0	0	0	0	0	0	0	0	0	0	0	0	0	
30:BL11-2	0	0	0	0	0	0	0	0	0	0	0	0	0	0	0	0	0	0	0	0	0	
31:BL11-1	0	0	0	0	0	0	0	0	0	0	0	0	0	0	0	0	0	0	0	0	0	
合計	13,691	6,115	3,270	1,462	54	22	24,614	44	252	296	21,599	1,443	599	330	929	424	424	0	3,220	49,729		

様式-3 被害額（現況河道：資産-10%） 水系名：紀の川水系 河川名：紀の川 流量規模：1/30 (単位：百万円)

汎 越 ブ ロ ック	一般資産被害額								農作物被害額			公共土木 施設等 被害額	営業停止 損失	家屋における 応急対策費用			事業所にお ける 応急対策費 用	国・地方公共 団体にお ける 応急対策費用	その他の間 接 被害	小計	合計	備考
	家屋	家庭用品	事業所資産		農漁家資産		小計	水稻	畑作物	小計	清掃労働対価			代替活動等	小計							
			償却	在庫	償却	在庫																
1:BL4	179	44	10	7	0	0	240	0	0	0	193	6	3	2	5	2	3	0	16	449		
2:BL5	7,886	2,777	848	454	16	5	11,986	0	5	5	8,935	472	307	136	443	353	192	0	1,460	22,386		
3:BL1-2	16,505	6,285	1,773	873	24	9	25,469	3	5	8	19,039	1,119	777	340	1,117	674	435	0	3,345	47,861		
4:BL1-1	5,714	1,282	560	324	5	2	7,887	1	0	1	5,896	260	134	62	196	162	89	0	707	14,491		
5:BL2	658	140	14	6	1	0	819	5	5	10	800	15	18	8	26	12	10	0	63	1,692		
6:BL6	59	13	6	5	0	0	83	2	0	2	123	4	2	1	3	2	1	0	10	218		
7:BL3	0	0	0	0	0	0	0	0	0	0	4	0	0	0	0	0	0	0	0	4		
8:BL8-3	3,042	1,849	748	236	9	5	5,889	1	0	1	4,442	376	156	84	240	159	128	0	903	11,235		
9:BL8-2	2,326	2,078	354	155	11	5	4,929	10	4	14	4,149	195	154	87	241	47	144	0	627	9,719		
10:BL8-1	6,261	1,742	1,254	719	9	3	9,988	14	43	57	8,165	681	237	102	339	264	121	0	1,405	19,615		
11:BL9	284	74	4	3	4	2	371	0	86	86	807	2	8	4	12	3	5	0	22	1,286		
12:BL10-2	1,337	543	564	396	13	6	2,859	1	68	69	2,633	198	39	22	61	48	38	0	345	5,906		
13:BL10-1	2,849	940	1,062	609	35	12	5,507	0	74	74	4,524	584	140	58	198	106	65	0	953	11,058		
14:BL7-4	763	496	192	58	1	0	1,510	0	0	0	1,131	82	49	26	75	33	34	0	224	2,865		
15:BL7-3	5,855	3,687	2,827	816	8	4	13,197	6	17	23	10,120	1,289	352	179	531	473	255	0	2,548	25,888		
16:BL7-2	6,434	5,296	1,262	741	8	5	13,746	4	0	4	10,328	573	359	232	591	215	367	0	1,746	25,824		
17:BL7-1	16,535	6,061	3,141	1,808	56	23	27,624	14	86	100	21,670	1,381	480	258	738	418	420	0	2,957	52,351		
18:BL12	4,721	1,715	330	197	56	18	7,037	0	16	16	5,325	238	238	98	336	132	119	0	825	13,203		
19:BL13	894	519	14	12	19	10	1,468	0	192	192	2,421	8	32	21	53	3	36	0	100	4,181		
20:BL11-7	1,502	1,019	121	59	12	5	2,718	1	32	33	2,252	50	89	46	135	30	71	0	286	5,289		
21:BL11-6	11,701	5,338	1,843	756	70	26	19,734	19	185	204	16,588	897	544	259	803	505	369	0	2,574	39,100		
22:BL14-2	0	0	0	0	0	0	0	0	0	0	0	0	0	0	0	0	0	0	0	0		
23:BL14-1	12,560	5,886	1,776	1,194	90	41	21,547	16	345	361	18,901	843	489	264	753	318	407	0	2,321	43,130		
24:BL15-2	0	0	0	0	0	0	0	0	0	0	0	0	0	0	0	0	0	0	0	0		
25:BL15-1	0	0	0	0	0	0	0	0	0	0	0	0	0	0	0	0	0	0	0	0		
26:BL11-5	635	291	238	131	6	4	1,305	8	46	54	1,630	88	23	14	37	13	20	0	158	3,147		
27:BL11-4	2,921	4,566	610	417	15	5	8,534	15	67	82	7,287	405	568	244	812	108	316	0	1,641	17,544		
28:BL16	80	70	66	18	1	0	235	1	0	1	192	23	11	5	16	7	5	0	51	479		
29:BL11-3	1,166	852	316	119	1	1	2,455	2	0	2	1,913	186	98	59	157	44	59	0	446	4,816		
30:BL11-2	0	0	0	0	0	0	0	0	0	0	0	0	0	0	0	0	0	0	0	0		
31:BL11-1	0	0	0	0	0	0	0	0	0	0	0	0	0	0	0	0	0	0	0	0		
合計	112,867	53,563	19,933	10,113	470	191	197,137	123	1,276	1,399	159,468	9,975	5,307	2,611	7,918	4,131	3,709	0	25,733	383,737		

様式-3 被害額（現況河道：資産-10%） 水系名：紀の川水系 河川名：紀の川 流量規模：1/50 (単位：百万円)

汎 越 ブ ロ ック	一般資産被害額								農作物被害額			公共土木 施設等 被害額	営業停止 損失	家屋における 応急対策費用			事業所にお ける 応急対策費 用	国・地方公共 団体にお ける 応急対策費用	その他の間 接 被害	小計	合計	備考
	家屋	家庭用品	事業所資産		農漁家資産		小計	水稻	畑作物	小計	清掃労働対価			代替活動等	小計							
			償却	在庫	償却	在庫																
1:BL4	941	116	41	37	0	0	1,135	0	0	0	856	29	15	6	21	15	8	0	73	2,064		
2:BL5	11,061	3,524	1,058	536	22	6	16,207	0	5	5	12,067	732	526	213	739	616	244	0	2,331	30,610		
3:BL1-2	21,965	7,428	2,142	1,085	33	11	32,664	4	5	9	24,385	1,566	1,040	432	1,472	1,012	514	0	4,564	61,622		
4:BL1-1	8,644	1,667	669	386	9	3	11,378	1	0	1	8,486	435	241	100	341	316	115	0	1,207	21,072		
5:BL2	979	195	19	9	2	1	1,205	5	5	10	1,090	22	26	11	37	19	14	0	92	2,397		
6:BL6	437	128	17	13	1	1	597	3	0	3	554	11	11	6	17	11	9	0	48	1,202		
7:BL3	0	0	0	0	0	0	0	0	0	0	14	0	0	0	0	0	0	0	0	14		
8:BL8-3	6,435	2,935	1,182	406	23	8	10,989	3	0	3	8,253	718	361	159	520	390	203	0	1,831	21,076		
9:BL8-2	8,370	4,134	668	386	55	18	13,631	14	6	20	10,673	659	603	245	848	290	286	0	2,083	26,407		
10:BL8-1	7,228	1,905	1,315	759	11	4	11,222	14	47	61	9,091	805	291	121	412	333	132	0	1,682	22,056		
11:BL9	442	131	11	7	5	3	599	0	95	95	979	8	14	7	21	5	9	0	43	1,716		
12:BL10-2	4,254	1,221	1,279	986	52	19	7,811	1	106	107	6,413	803	143	63	206	261	85	0	1,355	15,686		
13:BL10-1	2,982	1,019	1,100	626	37	12	5,776	0	82	82	4,741	593	143	60	203	107	70	0	973	11,572		
14:BL7-4	1,461	1,227	302	100	3	1	3,094	1	0	1	2,317	151	110	56	166	72	85	0	474	5,886		
15:BL7-3	8,567	4,632	3,785	1,152	12	5	18,153	6	19	25	13,800	2,032	519	239	758	874	321	0	3,985	35,963		
16:BL7-2	15,305	10,567	3,193	1,779	23	10	30,877	6	5	11	23,207	1,535	818	449	1,267	712	731	0	4,245	58,340		
17:BL7-1	29,390	11,006	5,217	2,765	111	44	48,533	28	131	159	37,814	2,341	918	601	1,499	861	762	0	5,463	91,969		
18:BL12	5,001	1,758	347	207	59	19	7,391	0	19	19	5,601	259	253	102	355	140	122	0	876	13,887		
19:BL13	2,619	1,101	49	39	62	24	3,894	0	254	254	4,401	26	97	48	145	12	76	0	259	8,808		
20:BL11-7	2,345	1,360	221	110	16	7	4,059	1	41	42	3,306	114	128	63	191	56	94	0	455	7,862		
21:BL11-6	13,480	5,859	2,045	837	83	30	22,334	21	213	234	18,617	1,007	626	291	917	576	406	0	2,906	44,091		
22:BL14-2	0	0	0	0	0	0	0	0	0	0	0	0	0	0	0	0	0	0	0	0		
23:BL14-1	19,987	8,917	2,363	1,615	176	71	33,129	16	439	455	27,816	1,297	864	416	1,280	609	617	0	3,803	65,203		
24:BL15-2	0	0	0	0	0	0	0	0	0	0	0	0	0	0	0	0	0	0	0	0		
25:BL15-1	0	0	0	0	0	0	0	0	0	0	0	0	0	0	0	0	0	0	0	0		
26:BL11-5	1,183	553	378	225	18	8	2,365	10	59	69	2,498	169	45	23	68	35	38	0	310	5,242		
27:BL11-4	3,564	4,791	654	447	16	5	9,477	15	72	87	7,996	464	651	272	923	128	332	0	1,847	19,407		
28:BL16	121,333	98,001	34,314	13,964	44	26	267,682	111	20	131	204,422	18,520	9,760	6,168	15,928	3,514	6,784	0	44,728	516,963		
29:BL11-3	6,377	5,263	2,480	1,118	11	6	15,255	27	22	49	12,861	1,121	498	294	792	233	364	0	2,510	30,675		
30:BL11-2	3,124	2,813	5,097	1,857	16	8	12,915	54	10	64	12,042	1,550	246	140	386	197	195	0	2,328	27,349		
31:BL11-1	0	0	0	0	0	0	0	0	0	0	0	0	0	0	0	0	0	0	0	0		
合計	307,474	182,251	69,946	31,451	900	350	592,372	341	1,655	1,996	464,300	36,949	19,027	10,485	29,512	11,394	12,616	0	90,471	1,149,139		

様式-3 被害額（現況河道：資産-10%） 水系名：紀の川水系 河川名：紀の川 流量規模：1/100 (単位：百万円)

汎 越 ブ ロ ック	一般資産被害額						農作物被害額			公共土木 施設等 被害額	営業停止 損失	家屋における 応急対策費用			事業所にお ける 応急対策費 用	国・地方公共 団体にお ける 応急対策費用	その他の間 接 被害	小計	合計	備考	
	家屋	家庭用品	事業所資産		農漁家資産		小計	水稻	畑作物			小計	清掃労働対価	代替活動等							小計
			償却	在庫	償却	在庫															
1:BL4	1,292	125	44	41	0	0	1,502	0	1	1	1,132	43	20	8	28	24	9	0	104	2,739	
2:BL5	12,967	4,144	1,313	637	24	7	19,092	0	5	5	14,207	866	624	250	874	713	287	0	2,740	36,044	
3:BL1-2	28,606	8,591	2,489	1,281	44	14	41,025	4	5	9	30,604	2,167	1,343	538	1,881	1,497	595	0	6,140	77,778	
4:BL1-1	10,780	2,284	846	467	12	4	14,393	2	0	2	10,757	567	337	139	476	435	158	0	1,636	26,788	
5:BL2	1,273	230	22	11	3	1	1,540	5	5	10	1,337	28	36	14	50	25	16	0	119	3,006	
6:BL6	1,319	459	75	59	8	3	1,923	6	0	6	1,685	55	58	24	82	53	32	0	222	3,836	
7:BL3	63	10	1	0	0	0	74	3	0	3	154	1	2	1	3	1	1	0	6	237	
8:BL8-3	9,090	3,667	1,416	495	33	11	14,712	4	0	4	11,038	1,075	527	220	747	637	254	0	2,713	28,467	
9:BL8-2	10,621	4,798	904	509	71	23	16,926	15	7	22	13,147	799	707	284	991	387	332	0	2,509	32,604	
10:BL8-1	8,842	2,111	1,392	808	13	4	13,170	14	47	61	10,548	936	361	144	505	426	146	0	2,013	25,792	
11:BL9	861	447	65	40	17	7	1,437	0	98	98	1,616	29	39	20	59	24	31	0	143	3,294	
12:BL10-2	5,149	1,551	1,384	1,071	68	23	9,246	1	112	113	7,509	898	188	83	271	303	107	0	1,579	18,447	
13:BL10-1	3,483	1,165	1,204	677	41	14	6,584	0	89	89	5,411	632	158	68	226	117	81	0	1,056	13,140	
14:BL7-4	2,484	1,944	429	165	6	3	5,031	2	5	7	3,825	278	232	102	334	153	135	0	900	9,763	
15:BL7-3	12,308	5,662	4,379	1,384	19	6	23,758	6	20	26	17,969	3,231	800	341	1,141	1,603	392	0	6,367	48,120	
16:BL7-2	34,879	18,462	5,569	3,368	60	20	62,358	8	5	13	46,598	3,968	2,182	953	3,135	2,278	1,278	0	10,659	119,628	
17:BL7-1	52,353	18,216	7,705	3,860	216	73	82,423	31	140	171	63,071	4,219	2,138	941	3,079	2,115	1,261	0	10,674	156,339	
18:BL12	5,453	1,850	376	222	66	21	7,988	0	21	21	6,053	300	274	110	384	159	128	0	971	15,033	
19:BL13	4,856	1,585	103	80	115	38	6,777	0	299	299	6,777	68	206	88	294	37	110	0	509	14,362	
20:BL11-7	4,129	1,733	368	188	25	9	6,452	2	68	70	5,282	222	201	89	290	112	120	0	744	12,548	
21:BL11-6	17,310	6,909	2,453	1,034	102	36	27,844	21	228	249	22,766	1,302	798	359	1,157	778	478	0	3,715	54,574	
22:BL14-2	160	55	35	24	1	0	275	0	1	1	230	23	10	6	16	3	4	0	46	552	
23:BL14-1	26,630	10,819	2,702	1,853	264	95	42,363	16	480	496	34,827	1,726	1,275	560	1,835	908	749	0	5,218	82,904	
24:BL15-2	0	0	0	0	0	0	0	0	0	0	0	0	0	0	0	0	0	0	0	0	0
25:BL15-1	0	0	0	0	0	0	0	0	0	0	0	0	0	0	0	0	0	0	0	0	0
26:BL11-5	1,533	663	454	302	25	10	2,987	12	61	73	3,020	206	61	29	90	43	46	0	385	6,465	
27:BL11-4	3,828	4,856	668	458	17	5	9,832	16	73	89	8,272	479	675	279	954	133	336	0	1,902	20,095	
28:BL16	223,065	195,187	67,209	27,166	117	64	512,808	208	65	273	390,632	30,944	16,216	10,198	26,414	7,588	13,511	0	78,457	982,170	
29:BL11-3	13,226	11,862	4,862	2,393	36	18	32,397	38	34	72	25,804	2,126	944	550	1,494	565	821	0	5,006	63,279	
30:BL11-2	13,226	9,800	8,051	3,357	47	21	34,502	121	15	136	31,336	3,786	1,118	585	1,703	708	678	0	6,875	72,849	
31:BL11-1	21,921	18,872	12,270	5,283	19	11	58,376	2	41	43	43,638	4,640	1,754	1,132	2,886	464	1,306	0	9,296	111,353	
合計	531,707	338,057	128,788	57,233	1,469	541	1,057,795	537	1,925	2,462	819,245	65,614	33,284	18,115	51,399	22,289	23,402	0	162,704	2,042,206	

様式-3 被害額（現況河道：資産-10%） 水系名：紀の川水系 河川名：紀の川 流量規模：1/150 (単位：百万円)

汎 越 ブ ロ ック	一般資産被害額						農作物被害額			公共土木 施設等 被害額	営業停止 損失	家屋における 応急対策費用			事業所にお ける 応急対策費 用	国・地方公共 団体にお ける 応急対策費用	その他の間 接 被害	小計	合計	備考	
	家屋	家庭用品	事業所資産		農漁家資産		小計	水稻	畑作物			小計	清掃労働対価	代替活動等							小計
			償却	在庫	償却	在庫															
1:BL4	1,361	125	44	41	0	0	1,571	0	2	2	1,183	44	20	8	28	25	9	0	106	2,862	
2:BL5	13,739	4,307	1,389	665	25	8	20,133	0	5	5	14,980	931	668	265	933	765	298	0	2,927	38,045	
3:BL1-2	30,481	8,969	2,593	1,339	48	14	43,444	4	5	9	32,397	2,316	1,421	566	1,987	1,619	621	0	6,543	82,393	
4:BL1-1	11,856	2,681	963	521	14	5	16,040	3	0	3	11,982	633	388	161	549	491	186	0	1,859	29,884	
5:BL2	1,366	244	24	12	3	1	1,650	5	5	10	1,419	30	37	15	52	27	17	0	126	3,205	
6:BL6	1,644	596	99	79	12	4	2,434	9	0	9	2,126	79	82	34	116	75	41	0	311	4,880	
7:BL3	231	71	3	1	1	1	308	4	0	4	350	2	5	3	8	5	5	0	20	682	
8:BL8-3	10,058	3,927	1,494	520	36	12	16,047	4	0	4	12,036	1,203	584	241	825	729	272	0	3,029	31,116	
9:BL8-2	11,317	4,979	973	545	77	24	17,915	15	8	23	13,895	860	752	300	1,052	438	345	0	2,695	34,528	
10:BL8-1	9,207	2,160	1,413	823	14	5	13,622	14	47	61	10,886	959	372	148	520	443	150	0	2,072	26,641	
11:BL9	1,039	572	87	56	21	8	1,783	0	100	100	1,886	39	50	25	75	31	40	0	185	3,954	
12:BL10-2	5,954	1,748	1,460	1,126	82	28	10,398	1	112	113	8,363	965	226	96	322	350	121	0	1,758	20,632	
13:BL10-1	4,712	1,463	1,401	795	50	18	8,439	0	100	100	6,833	698	183	80	263	132	101	0	1,194	16,566	
14:BL7-4	2,858	2,093	465	190	8	3	5,617	3	5	8	4,280	328	284	119	403	187	145	0	1,063	10,968	
15:BL7-3	14,081	6,032	4,544	1,447	23	8	26,135	6	21	27	19,737	3,752	933	386	1,319	1,947	418	0	7,436	53,335	
16:BL7-2	45,254	20,698	6,162	3,768	77	24	75,983	8	5	13	56,723	5,048	2,972	1,215	4,187	3,183	1,433	0	13,851	146,570	
17:BL7-1	66,128	20,527	8,402	4,285	267	87	99,696	31	144	175	75,932	5,325	2,806	1,170	3,976	2,883	1,421	0	13,605	189,408	
18:BL12	5,785	1,901	395	237	71	22	8,411	0	23	23	6,377	333	294	116	410	174	132	0	1,049	15,860	
19:BL13	6,224	1,924	159	122	135	44	8,608	0	319	319	8,257	103	252	107	359	51	133	0	646	17,830	
20:BL11-7	6,057	2,107	482	253	35	12	8,946	2	84	86	7,214	332	278	117	395	185	146	0	1,058	17,304	
21:BL11-6	22,025	8,291	2,862	1,216	125	43	34,562	21	240	261	27,803	1,668	1,011	441	1,452	1,059	574	0	4,753	67,379	
22:BL14-2	1,088	463	315	225	10	5	2,106	2	3	5	1,650	99	33	18	51	23	32	0	205	3,966	
23:BL14-1	30,811	11,890	2,857	1,961	319	108	47,946	16	494	510	39,019	1,986	1,542	653	2,195	1,133	823	0	6,137	93,612	
24:BL15-2	0	0	0	0	0	0	0	0	0	0	0	0	0	0	0	0	0	0	0	0	0
25:BL15-1	0	0	0	0	0	0	0	0	0	0	0	0	0	0	0	0	0	0	0	0	0
26:BL11-5	1,847	791	488	327	30	11	3,494	13	63	76	3,410	231	77	36	113	50	55	0	449	7,429	
27:BL11-4	4,259	5,028	694	475	18	5	10,479	16	77	93	8,780	40	520	748	303	1,051	148	0	2,067	21,419	
28:BL16	306,401	266,790	92,958	38,437	195	101	704,882	256	127	383	534,442	40,152	21,333	12,911	34,244	11,207	18,468	0	104,071	1,343,778	
29:BL11-3	21,021	18,227	7,723	3,988	66	28	51,063	43	38	81	39,779	3,315	1,542	815	2,357	1,013	1,262	0	7,947	98,870	
30:BL11-2	29,179	22,303	11,072	4,8																	

様式-3 被害額（当面整備河道：資産-10%） 水系名：紀の川水系 河川名：紀の川 流量規模：1/2 (単位：百万円)

氾濫 ブロック	一般資産被害額						農作物被害額			公共土木 施設等 被害額	営業停止 損失	家屋における 応急対策費用			事業所にお ける 応急対策費 用	国・地方公共 団体における 応急対策費用	その他の間接 被害	小計	合計	備考	
	家屋	家庭用品	事業所資産		農漁家資産		小計	水稻	畑作物			小計	清掃労働対価 代替活動等								
			償却	在庫	償却	在庫							小計	清掃労働対価							代替活動等
1:BL4	0	0	0	0	0	0	0	0	0	0	0	0	0	0	0	0	0	0	0		
2:BL5	0	0	0	0	0	0	0	0	0	0	0	0	0	0	0	0	0	0	0		
3:BL1-2	0	0	0	0	0	0	0	0	0	0	0	0	0	0	0	0	0	0	0		
4:BL1-1	0	0	0	0	0	0	0	0	0	0	0	0	0	0	0	0	0	0	0		
5:BL2	0	0	0	0	0	0	0	0	0	0	0	0	0	0	0	0	0	0	0		
6:BL6	0	0	0	0	0	0	0	0	0	0	0	0	0	0	0	0	0	0	0		
7:BL3	0	0	0	0	0	0	0	0	0	0	0	0	0	0	0	0	0	0	0		
8:BL8-3	0	0	0	0	0	0	0	0	0	0	0	0	0	0	0	0	0	0	0		
9:BL8-2	0	0	0	0	0	0	0	0	0	0	0	0	0	0	0	0	0	0	0		
10:BL8-1	0	0	0	0	0	0	0	0	0	0	0	0	0	0	0	0	0	0	0		
11:BL9	0	0	0	0	0	0	0	0	0	0	0	0	0	0	0	0	0	0	0		
12:BL10-2	0	0	0	0	0	0	0	0	0	0	0	0	0	0	0	0	0	0	0		
13:BL10-1	0	0	0	0	0	0	0	0	0	0	0	0	0	0	0	0	0	0	0		
14:BL7-4	0	0	0	0	0	0	0	0	0	0	0	0	0	0	0	0	0	0	0		
15:BL7-3	0	0	0	0	0	0	0	0	0	0	0	0	0	0	0	0	0	0	0		
16:BL7-2	0	0	0	0	0	0	0	0	0	0	0	0	0	0	0	0	0	0	0		
17:BL7-1	0	0	0	0	0	0	0	0	0	0	0	0	0	0	0	0	0	0	0		
18:BL12	0	0	0	0	0	0	0	0	0	0	0	0	0	0	0	0	0	0	0		
19:BL13	0	0	0	0	0	0	0	0	0	0	0	0	0	0	0	0	0	0	0		
20:BL11-7	0	0	0	0	0	0	0	0	0	0	0	0	0	0	0	0	0	0	0		
21:BL11-6	0	0	0	0	0	0	0	0	0	0	0	0	0	0	0	0	0	0	0		
22:BL14-2	0	0	0	0	0	0	0	0	0	0	0	0	0	0	0	0	0	0	0		
23:BL14-1	0	0	0	0	0	0	0	0	0	0	0	0	0	0	0	0	0	0	0		
24:BL15-2	0	0	0	0	0	0	0	0	0	0	0	0	0	0	0	0	0	0	0		
25:BL15-1	0	0	0	0	0	0	0	0	0	0	0	0	0	0	0	0	0	0	0		
26:BL11-5	0	0	0	0	0	0	0	0	0	0	0	0	0	0	0	0	0	0	0		
27:BL11-4	0	0	0	0	0	0	0	0	0	0	0	0	0	0	0	0	0	0	0		
28:BL16	0	0	0	0	0	0	0	0	0	0	0	0	0	0	0	0	0	0	0		
29:BL11-3	0	0	0	0	0	0	0	0	0	0	0	0	0	0	0	0	0	0	0		
30:BL11-2	0	0	0	0	0	0	0	0	0	0	0	0	0	0	0	0	0	0	0		
31:BL11-1	0	0	0	0	0	0	0	0	0	0	0	0	0	0	0	0	0	0	0		
合計	0	0	0	0	0	0	0	0	0	0	0	0	0	0	0	0	0	0	0		

様式-3 被害額（当面整備河道：資産-10%） 水系名：紀の川水系 河川名：紀の川 流量規模：1/3 (単位：百万円)

氾濫 ブロック	一般資産被害額						農作物被害額			公共土木 施設等 被害額	営業停止 損失	家屋における 応急対策費用			事業所にお ける 応急対策費 用	国・地方公共 団体における 応急対策費用	その他の間接 被害	小計	合計	備考	
	家屋	家庭用品	事業所資産		農漁家資産		小計	水稻	畑作物			小計	清掃労働対価 代替活動等								
			償却	在庫	償却	在庫							小計	清掃労働対価							代替活動等
1:BL4	0	0	0	0	0	0	0	0	0	0	0	0	0	0	0	0	0	0	0		
2:BL5	0	0	0	0	0	0	0	0	0	0	0	0	0	0	0	0	0	0	0		
3:BL1-2	0	0	0	0	0	0	0	0	0	0	0	0	0	0	0	0	0	0	0		
4:BL1-1	0	0	0	0	0	0	0	0	0	0	0	0	0	0	0	0	0	0	0		
5:BL2	0	0	0	0	0	0	0	0	0	0	0	0	0	0	0	0	0	0	0		
6:BL6	0	0	0	0	0	0	0	0	0	0	0	0	0	0	0	0	0	0	0		
7:BL3	0	0	0	0	0	0	0	0	0	0	0	0	0	0	0	0	0	0	0		
8:BL8-3	0	0	0	0	0	0	0	0	0	0	0	0	0	0	0	0	0	0	0		
9:BL8-2	0	0	0	0	0	0	0	0	0	0	0	0	0	0	0	0	0	0	0		
10:BL8-1	0	0	1	1	0	0	2	0	1	1	5	1	0	0	0	0	1	9			
11:BL9	0	0	0	0	0	0	0	0	1	1	11	0	0	0	0	0	0	12			
12:BL10-2	0	0	0	0	0	0	0	0	0	0	0	0	0	0	0	0	0	0	0		
13:BL10-1	0	0	0	0	0	0	0	0	0	0	0	0	0	0	0	0	0	0	0		
14:BL7-4	0	0	0	0	0	0	0	0	0	0	0	0	0	0	0	0	0	0	0		
15:BL7-3	0	0	0	0	0	0	0	0	0	0	0	0	0	0	0	0	0	0	0		
16:BL7-2	0	0	0	0	0	0	0	0	0	0	0	0	0	0	0	0	0	0	0		
17:BL7-1	0	0	0	0	0	0	0	0	0	0	0	0	0	0	0	0	0	0	0		
18:BL12	0	0	0	0	0	0	0	0	0	0	0	0	0	0	0	0	0	0	0		
19:BL13	0	0	0	0	0	0	0	0	0	0	0	0	0	0	0	0	0	0	0		
20:BL11-7	0	0	0	0	0	0	0	0	0	0	0	0	0	0	0	0	0	0	0		
21:BL11-6	0	0	0	0	0	0	0	0	0	0	0	0	0	0	0	0	0	0	0		
22:BL14-2	0	0	0	0	0	0	0	0	0	0	0	0	0	0	0	0	0	0	0		
23:BL14-1	0	0	0	0	0	0	0	0	0	0	0	0	0	0	0	0	0	0	0		
24:BL15-2	0	0	0	0	0	0	0	0	0	0	0	0	0	0	0	0	0	0	0		
25:BL15-1	0	0	0	0	0	0	0	0	0	0	0	0	0	0	0	0	0	0	0		
26:BL11-5	0	0	0	0	0	0	0	0	0	0	0	0	0	0	0	0	0	0	0		
27:BL11-4	0	0	0	0	0	0	0	0	0	0	0	0	0	0	0	0	0	0	0		
28:BL16	0	0	0	0	0	0	0	0	0	0	0	0	0	0	0	0	0	0	0		
29:BL11-3	0	0	0	0	0	0	0	0	0	0	0	0	0	0	0	0	0	0	0		
30:BL11-2	0	0	0	0	0	0	0	0	0	0	0	0	0	0	0	0	0	0	0		
31:BL11-1	0	0	0	0	0	0	0	0	0	0	0	0	0	0	0	0	0	0	0		
合計	0	0	1	1	0	0	2	0	2	2	16	1	0	0	0	0	1	21			

様式-3 被害額(当面整備河道:資産-10%) 水系名:紀の川水系 河川名:紀の川 流量規模:1/5 (単位:百万円)

氾濫 ブロック	一般資産被害額						農作物被害額			公共土木 施設等 被害額	営業停止 損失	家屋における 応急対策費用			事業所にお ける 応急対策費 用	国・地方公共 団体にお ける 応急対策費用	その他の間 接 被害	小計	合計	備考	
	家屋	家庭用品	事業所資産		農漁家資産		小計	水稻	畑作物			小計	清掃労働対価	代替活動等							小計
			償却	在庫	償却	在庫															
1:BL4	0	0	0	0	0	0	0	0	0	0	0	0	0	0	0	0	0	0	0		
2:BL5	0	0	0	0	0	0	0	0	0	0	0	0	0	0	0	0	0	0	0		
3:BL1-2	0	0	0	0	0	0	0	0	0	0	0	0	0	0	0	0	0	0	0		
4:BL1-1	0	0	0	0	0	0	0	0	0	0	0	0	0	0	0	0	0	0	0		
5:BL2	0	0	0	0	0	0	0	0	0	0	0	0	0	0	0	0	0	0	0		
6:BL6	0	0	0	0	0	0	0	0	0	0	0	0	0	0	0	0	0	0	0		
7:BL3	0	0	0	0	0	0	0	0	0	0	0	0	0	0	0	0	0	0	0		
8:BL8-3	0	0	0	0	0	0	0	0	0	0	0	0	0	0	0	0	0	0	0		
9:BL8-2	0	0	0	0	0	0	0	0	0	0	0	0	0	0	0	0	0	0	0		
10:BL8-1	262	79	37	17	0	395	8	22	30	967	25	6	4	10	5	6	0	46	1,438		
11:BL9	41	0	0	0	0	41	0	17	17	195	0	0	0	0	0	0	0	0	253		
12:BL10-2	0	0	0	0	0	0	0	0	0	0	0	0	0	0	0	0	0	0	0		
13:BL10-1	0	0	0	0	0	0	0	0	0	0	0	0	0	0	0	0	0	0	0		
14:BL7-4	0	0	0	0	0	0	0	0	0	0	0	0	0	0	0	0	0	0	0		
15:BL7-3	47	7	23	5	0	82	0	0	0	61	34	6	3	9	7	0	0	50	193		
16:BL7-2	0	0	0	0	0	0	0	0	0	0	0	0	0	0	0	0	0	0	0		
17:BL7-1	0	0	0	0	0	0	0	0	0	0	0	0	0	0	0	0	0	0	0		
18:BL12	0	0	0	0	0	0	0	0	0	0	0	0	0	0	0	0	0	0	0		
19:BL13	0	0	0	0	0	0	0	0	0	0	0	0	0	0	0	0	0	0	0		
20:BL11-7	0	0	0	0	0	0	0	0	0	0	0	0	0	0	0	0	0	0	0		
21:BL11-6	0	0	0	0	0	0	0	0	0	0	0	0	0	0	0	0	0	0	0		
22:BL14-2	0	0	0	0	0	0	0	0	0	0	0	0	0	0	0	0	0	0	0		
23:BL14-1	0	0	0	0	0	0	0	0	0	0	0	0	0	0	0	0	0	0	0		
24:BL15-2	0	0	0	0	0	0	0	0	0	0	0	0	0	0	0	0	0	0	0		
25:BL15-1	0	0	0	0	0	0	0	0	0	0	0	0	0	0	0	0	0	0	0		
26:BL11-5	0	0	0	0	0	0	0	0	0	0	0	0	0	0	0	0	0	0	0		
27:BL11-4	0	0	0	0	0	0	0	0	0	0	0	0	0	0	0	0	0	0	0		
28:BL16	0	0	0	0	0	0	0	0	0	0	0	0	0	0	0	0	0	0	0		
29:BL11-3	0	0	0	0	0	0	0	0	0	0	0	0	0	0	0	0	0	0	0		
30:BL11-2	0	0	0	0	0	0	0	0	0	0	0	0	0	0	0	0	0	0	0		
31:BL11-1	0	0	0	0	0	0	0	0	0	0	0	0	0	0	0	0	0	0	0		
合計	350	86	60	22	0	518	8	39	47	1,223	59	12	7	19	12	6	0	96	1,884		

様式-3 被害額(当面整備河道:資産-10%) 水系名:紀の川水系 河川名:紀の川 流量規模:1/10 (単位:百万円)

氾濫 ブロック	一般資産被害額						農作物被害額			公共土木 施設等 被害額	営業停止 損失	家屋における 応急対策費用			事業所にお ける 応急対策費 用	国・地方公共 団体にお ける 応急対策費用	その他の間 接 被害	小計	合計	備考	
	家屋	家庭用品	事業所資産		農漁家資産		小計	水稻	畑作物			小計	清掃労働対価	代替活動等							小計
			償却	在庫	償却	在庫															
1:BL4	0	0	0	0	0	0	0	0	0	0	0	0	0	0	0	0	0	0	0		
2:BL5	578	93	56	33	0	760	0	2	2	576	21	7	4	11	8	6	0	46	1,384		
3:BL1-2	0	0	0	0	0	0	0	0	0	0	0	0	0	0	0	0	0	0	0		
4:BL1-1	835	149	65	32	0	1,081	1	0	1	828	32	18	11	29	9	10	0	80	1,990		
5:BL2	0	0	0	0	0	0	0	0	0	0	0	0	0	0	0	0	0	0	0		
6:BL6	0	0	0	0	0	0	0	0	0	0	0	0	0	0	0	0	0	0	0		
7:BL3	0	0	0	0	0	0	0	0	0	0	0	0	0	0	0	0	0	0	0		
8:BL8-3	217	167	117	32	0	533	0	0	0	395	55	16	9	25	16	12	0	108	1,036		
9:BL8-2	296	170	42	16	0	524	5	2	7	636	42	34	19	53	6	12	0	113	1,280		
10:BL8-1	2,055	631	541	269	3	3,500	14	43	57	3,335	195	70	39	109	53	44	0	401	7,293		
11:BL9	113	0	0	0	0	113	0	55	55	554	0	0	0	0	0	0	0	0	722		
12:BL10-2	879	300	569	428	8	2,188	0	54	54	1,955	204	25	13	38	42	21	0	305	4,502		
13:BL10-1	0	0	0	0	0	0	0	0	0	0	0	0	0	0	0	0	0	0	0		
14:BL7-4	39	25	11	3	0	78	0	0	0	58	7	2	1	3	1	2	0	13	149		
15:BL7-3	1,007	776	426	118	1	2,328	4	9	13	1,970	284	72	45	117	55	54	0	510	4,821		
16:BL7-2	1,030	383	298	95	1	1,807	2	2	4	1,450	176	27	17	44	34	26	0	280	3,541		
17:BL7-1	3,726	1,981	889	275	15	6,893	13	50	63	5,898	301	208	111	319	144	137	0	901	13,755		
18:BL12	0	0	0	0	0	0	0	0	0	0	0	0	0	0	0	0	0	0	0		
19:BL13	0	0	0	0	0	0	0	0	0	0	0	0	0	0	0	0	0	0	0		
20:BL11-7	0	5	0	0	0	5	0	15	15	114	0	3	2	5	0	0	0	5	139		
21:BL11-6	0	0	0	0	0	0	0	0	0	0	0	0	0	0	0	0	0	0	0		
22:BL14-2	0	0	0	0	0	0	0	0	0	0	0	0	0	0	0	0	0	0	0		
23:BL14-1	0	0	0	0	0	0	0	0	0	0	0	0	0	0	0	0	0	0	0		
24:BL15-2	0	0	0	0	0	0	0	0	0	0	0	0	0	0	0	0	0	0	0		
25:BL15-1	0	0	0	0	0	0	0	0	0	0	0	0	0	0	0	0	0	0	0		
26:BL11-5	0	0	0	0	0	0	0	0	0	0	0	0	0	0	0	0	0	0	0		
27:BL11-4	0	0	0	0	0	0	0	0	0	0	0	0	0	0	0	0	0	0	0		
28:BL16	0	0	0	0	0	0	0	0	0	0	0	0	0	0	0	0	0	0	0		
29:BL11-3	0	0	0	0	0	0	0	0	0	0	0	0	0	0	0	0	0	0	0		
30:BL11-2	0	0	0	0	0	0	0	0	0	0	0	0	0	0	0	0	0	0	0		
31:BL11-1	0	0	0	0	0	0	0	0	0	0	0	0	0	0	0	0	0	0	0		
合計	10,775	4,680	3,014	1,301	28	19,810	39	232	271	17,769	1,317	482	271	753	368	324	0	2,762	40,612		

様式-3 被害額（当面整備河道：資産-10%） 水系名：紀の川水系 河川名：紀の川 流量規模：1/30 (単位：百万円)

汎溢 ブロック	一般資産被害額								農作物被害額			公共土木 施設等 被害額	営業停止 損失	家屋における 応急対策費用			事業所にお ける 応急対策費 用	国・地方公共 団体にお ける 応急対策費用	その他の間接 被害	小計	合計	備考
	家屋	家庭用品	事業所資産		農漁家資産		小計	水稻	畑作物	小計	清掃労働対価			代替活動等	小計							
			償却	在庫	償却	在庫																
1:BL4	175	42	9	6	0	0	232	0	0	0	186	6	3	2	5	2	3	0	16	434		
2:BL5	7,797	2,768	840	453	16	5	11,879	0	5	5	8,854	467	304	135	439	347	192	0	1,445	22,183		
3:BL1-2	16,321	6,214	1,760	866	24	9	25,194	3	5	8	18,833	1,104	769	337	1,106	664	430	0	3,304	47,339		
4:BL1-1	5,801	1,274	561	324	5	2	7,967	1	0	1	5,955	266	133	61	194	166	88	0	714	14,637		
5:BL2	590	130	14	6	1	0	741	5	5	10	741	13	15	7	22	10	9	0	54	1,546		
6:BL6	32	5	6	5	0	0	48	2	0	2	98	4	1	1	2	2	0	0	8	156		
7:BL3	0	0	0	0	0	0	0	0	0	0	0	0	0	0	0	0	0	0	0	4		
8:BL8-3	2,660	1,639	666	210	8	4	5,187	1	0	1	3,911	336	137	76	213	137	113	0	799	9,898		
9:BL8-2	1,929	1,696	303	127	8	5	4,068	9	4	13	3,500	174	132	77	209	39	117	0	539	8,120		
10:BL8-1	6,068	1,721	1,247	715	8	3	9,762	14	47	61	7,997	662	230	100	330	254	119	0	1,365	19,185		
11:BL9	272	68	3	2	3	2	350	0	93	93	788	2	7	3	10	2	5	0	19	1,250		
12:BL10-2	1,189	487	457	323	11	5	2,472	1	71	72	2,338	166	36	20	56	39	34	0	295	5,177		
13:BL10-1	2,744	920	1,041	599	35	11	5,350	0	78	78	4,405	579	139	57	196	105	64	0	944	10,777		
14:BL7-4	756	478	191	58	1	0	1,484	0	0	0	1,112	81	46	24	70	33	33	0	217	2,813		
15:BL7-3	5,679	3,587	2,740	785	7	4	12,802	6	18	24	9,823	1,254	345	175	520	458	248	0	2,480	25,129		
16:BL7-2	6,141	4,964	1,199	707	8	5	13,024	4	0	4	9,792	551	342	222	564	201	344	0	1,660	24,480		
17:BL7-1	15,920	5,811	3,058	1,756	53	23	26,621	14	90	104	20,882	1,341	457	246	703	402	402	0	2,848	50,455		
18:BL12	4,257	1,615	296	176	50	17	6,411	0	17	17	4,856	207	214	90	304	116	112	0	739	12,023		
19:BL13	894	510	14	12	19	10	1,459	0	206	206	2,415	8	32	21	53	3	35	0	99	4,179		
20:BL11-7	1,118	780	86	42	8	4	2,038	1	33	34	1,729	34	65	34	99	20	54	0	207	4,008		
21:BL11-6	9,064	4,309	1,383	575	56	22	15,409	19	190	209	13,350	665	425	207	632	356	298	0	1,951	30,919		
22:BL14-2	0	0	0	0	0	0	0	0	0	0	0	0	0	0	0	0	0	0	0	0		
23:BL14-1	12,649	5,918	1,792	1,204	91	41	21,695	16	372	388	19,019	848	493	265	758	321	410	0	2,337	43,439		
24:BL15-2	0	0	0	0	0	0	0	0	0	0	0	0	0	0	0	0	0	0	0	0		
25:BL15-1	0	0	0	0	0	0	0	0	0	0	0	0	0	0	0	0	0	0	0	0		
26:BL11-5	599	285	230	126	5	4	1,249	8	50	58	1,591	82	22	14	36	12	20	0	150	3,048		
27:BL11-4	2,921	4,566	610	417	15	5	8,534	15	72	87	7,287	405	568	244	812	108	316	0	1,641	17,549		
28:BL16	80	70	66	18	1	0	235	1	0	1	192	23	11	5	16	7	5	0	51	479		
29:BL11-3	1,193	868	324	122	1	1	2,509	3	0	3	1,957	188	99	59	158	45	60	0	451	4,920		
30:BL11-2	0	0	0	0	0	0	0	0	0	0	0	0	0	0	0	0	0	0	0	0		
31:BL11-1	0	0	0	0	0	0	0	0	0	0	0	0	0	0	0	0	0	0	0	0		
合計	106,849	50,725	18,896	9,634	434	182	186,720	123	1,356	1,479	151,615	9,466	5,025	2,482	7,507	3,849	3,511	0	24,333	364,147		

様式-3 被害額（当面整備河道：資産-10%） 水系名：紀の川水系 河川名：紀の川 流量規模：1/50 (単位：百万円)

汎溢 ブロック	一般資産被害額								農作物被害額			公共土木 施設等 被害額	営業停止 損失	家屋における 応急対策費用			事業所にお ける 応急対策費 用	国・地方公共 団体にお ける 応急対策費用	その他の間接 被害	小計	合計	備考
	家屋	家庭用品	事業所資産		農漁家資産		小計	水稻	畑作物	小計	清掃労働対価			代替活動等	小計							
			償却	在庫	償却	在庫																
1:BL4	928	116	41	37	0	0	1,122	0	0	0	847	29	15	6	21	15	8	0	73	2,042		
2:BL5	10,852	3,494	1,049	531	22	6	15,954	0	5	5	11,878	717	512	208	720	600	243	0	2,279	30,116		
3:BL1-2	21,788	7,409	2,138	1,084	33	11	32,463	4	5	9	24,233	1,554	1,031	429	1,460	1,000	512	0	4,527	61,232		
4:BL1-1	8,727	1,682	675	389	9	3	11,485	1	0	1	8,570	439	243	100	343	319	116	0	1,217	21,273		
5:BL2	970	193	19	9	2	1	1,194	5	5	10	1,081	22	26	11	37	19	13	0	91	2,376		
6:BL6	437	123	14	10	1	1	586	3	0	3	546	11	11	6	17	10	9	0	47	1,182		
7:BL3	0	0	0	0	0	0	0	0	0	0	14	0	0	0	0	0	0	0	0	14		
8:BL8-3	6,251	2,876	1,162	398	23	7	10,717	3	0	3	8,051	704	345	153	498	377	199	0	1,778	20,549		
9:BL8-2	7,510	3,973	636	363	50	17	12,549	14	6	20	9,855	614	556	229	785	258	275	0	1,932	24,356		
10:BL8-1	7,058	1,877	1,311	756	10	4	11,016	14	47	61	8,939	786	280	117	397	320	163	0	1,633	21,649		
11:BL9	402	107	7	5	5	2	528	0	95	95	928	4	9	5	14	3	7	0	28	1,579		
12:BL10-2	3,798	1,091	1,207	932	45	16	7,089	1	104	105	5,867	740	124	55	179	233	76	0	1,228	14,289		
13:BL10-1	2,907	977	1,077	616	36	12	5,625	0	80	80	4,619	587	141	59	200	106	68	0	961	11,285		
14:BL7-4	1,375	1,177	291	95	2	1	2,941	1	0	1	2,203	147	104	54	158	71	81	0	457	5,602		
15:BL7-3	8,060	4,501	3,636	1,098	11	5	17,311	6	19	25	13,176	1,880	490	228	718	788	312	0	3,698	34,210		
16:BL7-2	13,304	9,608	2,804	1,544	20	9	27,289	6	4	10	20,531	1,325	727	411	1,138	614	665	0	3,742	51,572		
17:BL7-1	27,115	9,982	4,819	2,634	101	40	44,691	27	131	158	34,942	2,189	927	461	1,388	769	691	0	5,037	84,828		
18:BL12	4,524	1,668	313	186	53	18	6,762	0	17	17	5,117	219	226	93	319	123	115	0	776	12,672		
19:BL13	2,588	1,096	48	39	61	24	3,856	0	253	253	4,367	25	95	47	142	12	76	0	255	8,731		
20:BL11-7	1,284	869	99	49	9	4	2,314	1	34	35	1,945	41	78	39	117	27	60	0	245	4,539		
21:BL11-6	11,851	5,371	1,790	735	75	28	19,850	20	209	229	16,736	890	558	264	822	488	372	0	2,572	39,387		
22:BL14-2	0	0	0	0	0	0	0	0	0	0	0	0	0	0	0	0	0	0	0	0		
23:BL14-1	20,222	8,958	2,375	1,625	176	71	33,427	16	439	455	28,038	1,308	869	417	1,286	615	620	0	3,829	65,749		
24:BL15-2	0	0	0	0	0	0	0	0	0	0	0	0	0	0	0	0	0	0	0	0		
25:BL15-1	0	0	0	0	0	0	0	0	0	0	0	0	0	0	0	0	0	0	0	0		
26:BL11-5	1,196	564	383	230	19	9	2,401	11	59	70	2,530	171	46	24	70	35	39	0	315	5,316		
27:BL11-4	3,564	4,792	655	447	16	5	9,479	15	72	87	7,996	466	652	272	924	129	332	0	1,851	19,413		
28:BL16	129,671	105,862	36,547	14,861	49	28	287,018	120	21	141	219,260	19,481	10,227	6,495	16,722	3,760	7,328	0	47,291	553,710		
29:BL11-3	6,818	5,561	2,624	1,202	12	6	16,223	27	22	49	13,592	1,174	515	306	821	247	385	0	2,627	32,491		
30:BL11-2	3,506	3,126	5,288	1,949	18	9	13,896	65	10	75	13,442	1,707	297	164	461	234	216	0	2,618	30,031		
31:BL11-1	0	0	0	0	0	0	0	0	0	0	0	0	0	0	0	0	0	0	0	0		
合計	306,706	187,053	71,008	31,824	858	337	597,786	360	1,637	1,997	469,303	37,230	19,104	10,653	29,757	11,172	12,948	0	91,107	1,160,193		

様式-3 被害額（当面整備河道：資産-10%） 水系名：紀の川水系 河川名：紀の川 流量規模：1/100 (単位：百万円)

汎 越 ブ ロ ック	一般資産被害額								農作物被害額			公共土木 施設等 被害額	営業停止 損失	家屋における 応急対策費用			事業所にお ける 応急対策費 用	国・地方公共 団体における 応急対策費用	その他の間接 被害	小計	合計	備考
	家屋	家庭用品	事業所資産		農漁家資産		小計	水稻	畑作物	小計	清掃労働対価			代替活動等	小計							
			償却	在庫	償却	在庫																
1:BL4	1,277	124	44	41	0	0	1,486	0	1	1	1,121	42	19	8	27	24	9	0	102	2,710		
2:BL5	12,947	4,137	1,310	636	24	7	19,061	0	5	5	14,185	865	624	249	873	713	286	0	2,737	35,988		
3:BL1-2	28,343	8,528	2,469	1,272	44	14	40,670	4	5	9	30,337	2,137	1,329	533	1,862	1,473	590	0	6,062	77,078		
4:BL1-1	10,739	2,272	842	465	12	4	14,334	2	0	2	10,712	563	334	138	472	430	157	0	1,622	26,670		
5:BL2	1,273	230	22	11	3	1	1,540	5	5	10	1,336	28	36	14	50	25	16	0	119	3,005		
6:BL6	1,298	456	74	59	8	3	1,898	6	0	6	1,659	54	56	24	80	52	32	0	218	3,781		
7:BL3	54	9	1	0	0	0	64	2	0	2	135	1	2	1	3	1	1	0	6	207		
8:BL8-3	8,988	3,630	1,396	489	32	11	14,546	4	0	4	10,915	1,053	522	217	739	624	251	0	2,667	28,132		
9:BL8-2	10,492	4,750	882	497	70	23	16,714	15	7	22	12,991	786	700	282	982	380	329	0	2,477	32,204		
10:BL8-1	8,756	2,094	1,390	806	13	4	13,063	14	47	61	10,470	930	355	142	497	420	145	0	1,992	25,586		
11:BL9	848	439	64	39	16	7	1,413	0	98	98	1,600	29	39	20	59	23	30	0	141	3,252		
12:BL10-2	5,008	1,500	1,368	1,060	68	23	9,027	1	112	113	7,346	889	184	80	264	297	104	0	1,554	18,040		
13:BL10-1	3,431	1,153	1,200	672	41	14	6,511	0	89	89	5,354	631	157	68	225	117	80	0	1,053	13,007		
14:BL7-4	2,397	1,886	415	159	5	2	4,864	2	5	7	3,702	266	221	98	319	145	131	0	861	9,434		
15:BL7-3	12,059	5,596	4,350	1,373	19	6	23,403	6	20	26	17,704	3,169	782	334	1,116	1,565	387	0	6,237	47,370		
16:BL7-2	32,999	17,816	5,434	3,273	56	19	59,597	8	5	13	44,548	3,760	2,022	896	2,918	2,100	1,233	0	10,011	114,169		
17:BL7-1	50,317	17,782	7,581	3,783	207	71	79,741	31	140	171	61,080	4,057	2,030	902	2,932	1,993	1,231	0	10,213	151,205		
18:BL12	5,061	1,753	342	204	59	19	7,438	0	20	20	5,638	255	253	102	355	140	121	0	871	13,967		
19:BL13	5,144	1,627	109	85	118	39	7,122	0	303	303	7,068	73	213	91	304	39	113	0	529	15,022		
20:BL11-7	2,491	1,407	251	125	17	7	4,298	1	53	54	3,569	134	130	64	194	62	97	0	487	8,408		
21:BL11-6	13,492	5,864	2,037	830	83	31	22,337	21	238	217	18,631	1,004	620	290	910	568	406	0	2,888	44,094		
22:BL14-2	188	78	46	33	1	1	347	0	1	1	284	25	10	6	16	3	5	0	49	681		
23:BL14-1	27,295	10,998	2,734	1,879	273	97	43,276	16	482	498	35,512	1,774	1,310	573	1,883	945	761	0	5,363	84,649		
24:BL15-2	0	0	0	0	0	0	0	0	0	0	0	0	0	0	0	0	0	0	0	0	0	
25:BL15-1	0	0	0	0	0	0	0	0	0	0	0	0	0	0	0	0	0	0	0	0	0	
26:BL11-5	1,549	663	455	304	25	10	3,006	12	61	73	3,046	208	61	29	90	43	46	0	387	6,512		
27:BL11-4	3,828	4,856	668	458	17	5	9,832	16	73	89	8,272	479	675	279	954	133	336	0	1,902	20,095		
28:BL16	240,927	210,964	72,645	29,419	131	72	554,158	226	87	313	421,703	32,944	17,336	10,831	28,167	8,414	14,603	0	84,128	1,060,302		
29:BL11-3	13,904	12,614	5,131	2,532	40	20	34,241	39	35	74	27,197	2,227	1,003	580	1,583	606	873	0	5,289	66,801		
30:BL11-2	14,064	10,248	8,133	3,395	48	21	35,909	122	15	137	32,484	3,837	1,166	613	1,779	717	709	0	7,042	75,572		
31:BL11-1	23,256	20,279	12,979	5,598	20	11	62,143	2	41	43	46,437	4,845	1,837	1,189	3,026	487	1,404	0	9,762	118,385		
合計	542,425	353,753	134,372	59,497	1,450	542	1,092,039	555	1,927	2,482	845,036	67,065	34,026	18,653	52,679	22,539	24,486	0	166,769	2,106,326		

様式-3 被害額（当面整備河道：資産-10%） 水系名：紀の川水系 河川名：紀の川 流量規模：1/150 (単位：百万円)

汎 越 ブ ロ ック	一般資産被害額								農作物被害額			公共土木 施設等 被害額	営業停止 損失	家屋における 応急対策費用			事業所にお ける 応急対策費 用	国・地方公共 団体における 応急対策費用	その他の間接 被害	小計	合計	備考
	家屋	家庭用品	事業所資産		農漁家資産		小計	水稻	畑作物	小計	清掃労働対価			代替活動等	小計							
			償却	在庫	償却	在庫																
1:BL4	1,361	125	44	41	0	0	1,571	0	2	2	1,183	44	20	8	28	25	9	0	106	2,862		
2:BL5	13,631	4,283	1,374	662	25	8	19,983	0	5	5	14,868	923	663	263	926	759	297	0	2,905	37,761		
3:BL1-2	30,161	8,878	2,571	1,327	47	14	42,998	4	5	9	32,066	2,291	1,407	561	1,968	1,598	614	0	6,471	81,544		
4:BL1-1	11,741	2,859	953	517	14	5	15,889	3	0	3	11,870	623	382	159	541	480	184	0	1,828	29,590		
5:BL2	1,366	244	24	12	3	1	1,650	5	5	10	1,419	30	37	15	52	27	17	0	126	3,205		
6:BL6	1,644	596	100	79	12	4	2,435	9	0	9	2,127	80	83	34	117	76	41	0	314	4,885		
7:BL3	182	58	3	1	1	1	246	3	0	3	288	2	4	2	6	4	4	0	16	553		
8:BL8-3	10,025	3,920	1,493	519	36	12	16,005	4	0	4	12,005	1,195	582	240	822	724	271	0	3,012	31,026		
9:BL8-2	11,282	4,972	970	544	77	24	17,869	15	8	23	13,862	854	750	299	1,049	434	344	0	2,681	34,435		
10:BL8-1	9,207	2,158	1,413	823	14	5	13,620	14	47	61	10,885	959	372	148	520	443	149	0	2,071	26,637		
11:BL9	1,039	554	87	56	21	8	1,765	0	100	100	1,871	39	50	25	75	31	38	0	183	3,919		
12:BL10-2	5,872	1,723	1,449	1,119	81	27	10,271	1	112	113	8,267	954	221	94	112	315	119	0	1,729	20,380		
13:BL10-1	4,496	1,405	1,367	772	49	17	8,106	0	98	98	6,579	689	179	78	257	130	97	0	1,173	15,956		
14:BL7-4	2,858	2,093	465	190	8	3	5,617	3	5	8	4,280	328	284	119	403	187	145	0	1,063	10,968		
15:BL7-3	13,969	6,023	4,541	1,446	23	7	26,009	6	21	27	19,644	3,713	924	384	1,308	1,919	417	0	7,357	53,037		
16:BL7-2	44,399	20,485	6,097	3,727	75	24	74,807	8	5	13	55,844	4,963	2,916	1,196	4,112	3,116	1,418	0	13,609	144,273		
17:BL7-1	63,776	20,136	8,300	4,218	259	86	96,775	31	143	174	73,752	5,162	2,689	1,131	3,820	2,741	1,394	0	13,117	183,818		
18:BL12	5,489	1,857	383	227	66	21	8,043	0	22	22	6,093	303	275	110	385	160	129	0	977	15,135		
19:BL13	6,288	1,945	162	124	136	44	8,699	0	320	320	8,328	105	255	109	364	52	135	0	656	18,003		
20:BL11-7	4,295	1,788	388	197	25	9	6,702	2	69	71	5,471	229	203	90	293	115	124	0	761	13,005		
21:BL11-6	17,540	6,994	2,464	1,039	104	37	28,178	21	230	251	23,021	1,312	807	363	1,170	785	484	0	3,751	55,201		
22:BL14-2	934	412	264	187	8	5	1,810	2	2	4	1,424	85	27	16	43	18	29	0	175	3,413		
23:BL14-1	30,019	11,724	2,830	1,946	310	105	46,934	16	492	508	38,269	1,950	1,502	639	2,141	1,103	812	0	6,006	91,717		
24:BL15-2	0	0	0	0	0	0	0	0	0	0	0	0	0	0	0	0	0	0	0	0	0	
25:BL15-1	0	0	0	0	0	0	0	0	0	0	0	0	0	0	0	0	0	0	0	0	0	
26:BL11-5	1,793	781	482	322	29	11	3,418	13	63	76	3,353	226	74	34	108	50	54	0	438	7,285		
27:BL11-4	4,077	4,970	684	469	18	5	10,223	16	75	91	8,578	508	724	295	1,019	143	344	0	2,014	20,906		
28:BL16	307,012	266,800	93,004	38,516	194	101	705,627	255	128	383	534,997	40,183	21,404	12,941	34,345	11,208	18,468	0	104,204	1,345,211		
29:BL11-3	18,827	16,713	6,935	3,530	58	26	46,089	42	37	79	36,077	2,928	1,361	744	2,105	853	1,157	0	7,043	89,288		
30:BL11-2	26,864	20,264	10,597	4,644	85	35	62,489															

様式-3 被害額（整備計画河道：資産-10%） 水系名：紀の川水系 河川名：紀の川 流量規模：1/2 (単位：百万円)

氾濫 ブロック	一般資産被害額						農作物被害額			公共土木 施設等 被害額	営業停止 損失	家屋における 応急対策費用			事業所におけ る応急対策費 用	国・地方公共 団体における 応急対策費用	その他の間接 被害	小計	合計	備考	
	家屋	家庭用品	事業所資産		農漁家資産		小計	水稻	畑作物			小計	清掃労働対価	代替活動等							小計
			償却	在庫	償却	在庫															
1:BL4	0	0	0	0	0	0	0	0	0	0	0	0	0	0	0	0	0	0	0		
2:BL5	0	0	0	0	0	0	0	0	0	0	0	0	0	0	0	0	0	0	0		
3:BL1-2	0	0	0	0	0	0	0	0	0	0	0	0	0	0	0	0	0	0	0		
4:BL1-1	0	0	0	0	0	0	0	0	0	0	0	0	0	0	0	0	0	0	0		
5:BL2	0	0	0	0	0	0	0	0	0	0	0	0	0	0	0	0	0	0	0		
6:BL6	0	0	0	0	0	0	0	0	0	0	0	0	0	0	0	0	0	0	0		
7:BL3	0	0	0	0	0	0	0	0	0	0	0	0	0	0	0	0	0	0	0		
8:BL8-3	0	0	0	0	0	0	0	0	0	0	0	0	0	0	0	0	0	0	0		
9:BL8-2	0	0	0	0	0	0	0	0	0	0	0	0	0	0	0	0	0	0	0		
10:BL8-1	0	0	0	0	0	0	0	0	0	0	0	0	0	0	0	0	0	0	0		
11:BL9	0	0	0	0	0	0	0	0	0	0	0	0	0	0	0	0	0	0	0		
12:BL10-2	0	0	0	0	0	0	0	0	0	0	0	0	0	0	0	0	0	0	0		
13:BL10-1	0	0	0	0	0	0	0	0	0	0	0	0	0	0	0	0	0	0	0		
14:BL7-4	0	0	0	0	0	0	0	0	0	0	0	0	0	0	0	0	0	0	0		
15:BL7-3	0	0	0	0	0	0	0	0	0	0	0	0	0	0	0	0	0	0	0		
16:BL7-2	0	0	0	0	0	0	0	0	0	0	0	0	0	0	0	0	0	0	0		
17:BL7-1	0	0	0	0	0	0	0	0	0	0	0	0	0	0	0	0	0	0	0		
18:BL12	0	0	0	0	0	0	0	0	0	0	0	0	0	0	0	0	0	0	0		
19:BL13	0	0	0	0	0	0	0	0	0	0	0	0	0	0	0	0	0	0	0		
20:BL11-7	0	0	0	0	0	0	0	0	0	0	0	0	0	0	0	0	0	0	0		
21:BL11-6	0	0	0	0	0	0	0	0	0	0	0	0	0	0	0	0	0	0	0		
22:BL14-2	0	0	0	0	0	0	0	0	0	0	0	0	0	0	0	0	0	0	0		
23:BL14-1	0	0	0	0	0	0	0	0	0	0	0	0	0	0	0	0	0	0	0		
24:BL15-2	0	0	0	0	0	0	0	0	0	0	0	0	0	0	0	0	0	0	0		
25:BL15-1	0	0	0	0	0	0	0	0	0	0	0	0	0	0	0	0	0	0	0		
26:BL11-5	0	0	0	0	0	0	0	0	0	0	0	0	0	0	0	0	0	0	0		
27:BL11-4	0	0	0	0	0	0	0	0	0	0	0	0	0	0	0	0	0	0	0		
28:BL16	0	0	0	0	0	0	0	0	0	0	0	0	0	0	0	0	0	0	0		
29:BL11-3	0	0	0	0	0	0	0	0	0	0	0	0	0	0	0	0	0	0	0		
30:BL11-2	0	0	0	0	0	0	0	0	0	0	0	0	0	0	0	0	0	0	0		
31:BL11-1	0	0	0	0	0	0	0	0	0	0	0	0	0	0	0	0	0	0	0		
合計	0	0	0	0	0	0	0	0	0	0	0	0	0	0	0	0	0	0	0		

様式-3 被害額（整備計画河道：資産-10%） 水系名：紀の川水系 河川名：紀の川 流量規模：1/3 (単位：百万円)

氾濫 ブロック	一般資産被害額						農作物被害額			公共土木 施設等 被害額	営業停止 損失	家屋における 応急対策費用			事業所におけ る応急対策費 用	国・地方公共 団体における 応急対策費用	その他の間接 被害	小計	合計	備考	
	家屋	家庭用品	事業所資産		農漁家資産		小計	水稻	畑作物			小計	清掃労働対価	代替活動等							小計
			償却	在庫	償却	在庫															
1:BL4	0	0	0	0	0	0	0	0	0	0	0	0	0	0	0	0	0	0	0		
2:BL5	0	0	0	0	0	0	0	0	0	0	0	0	0	0	0	0	0	0	0		
3:BL1-2	0	0	0	0	0	0	0	0	0	0	0	0	0	0	0	0	0	0	0		
4:BL1-1	0	0	0	0	0	0	0	0	0	0	0	0	0	0	0	0	0	0	0		
5:BL2	0	0	0	0	0	0	0	0	0	0	0	0	0	0	0	0	0	0	0		
6:BL6	0	0	0	0	0	0	0	0	0	0	0	0	0	0	0	0	0	0	0		
7:BL3	0	0	0	0	0	0	0	0	0	0	0	0	0	0	0	0	0	0	0		
8:BL8-3	0	0	0	0	0	0	0	0	0	0	0	0	0	0	0	0	0	0	0		
9:BL8-2	0	0	0	0	0	0	0	0	0	0	0	0	0	0	0	0	0	0	0		
10:BL8-1	0	0	0	0	0	0	0	0	0	0	0	0	0	0	0	0	0	0	0		
11:BL9	0	0	0	0	0	0	0	0	0	0	0	0	0	0	0	0	0	0	0		
12:BL10-2	0	0	0	0	0	0	0	0	0	0	0	0	0	0	0	0	0	0	0		
13:BL10-1	0	0	0	0	0	0	0	0	0	0	0	0	0	0	0	0	0	0	0		
14:BL7-4	0	0	0	0	0	0	0	0	0	0	0	0	0	0	0	0	0	0	0		
15:BL7-3	0	0	0	0	0	0	0	0	0	0	0	0	0	0	0	0	0	0	0		
16:BL7-2	0	0	0	0	0	0	0	0	0	0	0	0	0	0	0	0	0	0	0		
17:BL7-1	0	0	0	0	0	0	0	0	0	0	0	0	0	0	0	0	0	0	0		
18:BL12	0	0	0	0	0	0	0	0	0	0	0	0	0	0	0	0	0	0	0		
19:BL13	0	0	0	0	0	0	0	0	0	0	0	0	0	0	0	0	0	0	0		
20:BL11-7	0	0	0	0	0	0	0	0	0	0	0	0	0	0	0	0	0	0	0		
21:BL11-6	0	0	0	0	0	0	0	0	0	0	0	0	0	0	0	0	0	0	0		
22:BL14-2	0	0	0	0	0	0	0	0	0	0	0	0	0	0	0	0	0	0	0		
23:BL14-1	0	0	0	0	0	0	0	0	0	0	0	0	0	0	0	0	0	0	0		
24:BL15-2	0	0	0	0	0	0	0	0	0	0	0	0	0	0	0	0	0	0	0		
25:BL15-1	0	0	0	0	0	0	0	0	0	0	0	0	0	0	0	0	0	0	0		
26:BL11-5	0	0	0	0	0	0	0	0	0	0	0	0	0	0	0	0	0	0	0		
27:BL11-4	0	0	0	0	0	0	0	0	0	0	0	0	0	0	0	0	0	0	0		
28:BL16	0	0	0	0	0	0	0	0	0	0	0	0	0	0	0	0	0	0	0		
29:BL11-3	0	0	0	0	0	0	0	0	0	0	0	0	0	0	0	0	0	0	0		
30:BL11-2	0	0	0	0	0	0	0	0	0	0	0	0	0	0	0	0	0	0	0		
31:BL11-1	0	0	0	0	0	0	0	0	0	0	0	0	0	0	0	0	0	0	0		
合計	0	0	0	0	0	0	0	0	0	0	0	0	0	0	0	0	0	0	0		

様式-3 被害額（整備計画河道：資産-10%） 水系名：紀の川水系 河川名：紀の川 流量規模：1/5 (単位：百万円)

氾濫 ブロック	一般資産被害額						農作物被害額			公共土木 施設等 被害額	営業停止 損失	家屋における 応急対策費用			事業所にお ける 応急対策費 用	国・地方公共 団体における 応急対策費用	その他の間接 被害	小計	合計	備考	
	家屋	家庭用品	事業所資産		農漁家資産		小計	水稻	畑作物			小計	清掃労働対価	代替活動等							小計
			償却	在庫	償却	在庫															
1:BL4	0	0	0	0	0	0	0	0	0	0	0	0	0	0	0	0	0	0	0		
2:BL5	0	0	0	0	0	0	0	0	0	0	0	0	0	0	0	0	0	0	0		
3:BL1-2	0	0	0	0	0	0	0	0	0	0	0	0	0	0	0	0	0	0	0		
4:BL1-1	0	0	0	0	0	0	0	0	0	0	0	0	0	0	0	0	0	0	0		
5:BL2	0	0	0	0	0	0	0	0	0	0	0	0	0	0	0	0	0	0	0		
6:BL6	0	0	0	0	0	0	0	0	0	0	0	0	0	0	0	0	0	0	0		
7:BL3	0	0	0	0	0	0	0	0	0	0	0	0	0	0	0	0	0	0	0		
8:BL8-3	0	0	0	0	0	0	0	0	0	0	0	0	0	0	0	0	0	0	0		
9:BL8-2	0	0	0	0	0	0	0	0	0	0	0	0	0	0	0	0	0	0	0		
10:BL8-1	0	0	0	0	0	0	0	0	0	0	0	0	0	0	0	0	0	0	0		
11:BL9	0	0	0	0	0	0	0	0	0	0	0	0	0	0	0	0	0	0	0		
12:BL10-2	0	0	0	0	0	0	0	0	0	0	0	0	0	0	0	0	0	0	0		
13:BL10-1	0	0	0	0	0	0	0	0	0	0	0	0	0	0	0	0	0	0	0		
14:BL7-4	0	0	0	0	0	0	0	0	0	0	0	0	0	0	0	0	0	0	0		
15:BL7-3	0	0	0	0	0	0	0	0	0	0	0	0	0	0	0	0	0	0	0		
16:BL7-2	0	0	0	0	0	0	0	0	0	0	0	0	0	0	0	0	0	0	0		
17:BL7-1	0	0	0	0	0	0	0	0	0	0	0	0	0	0	0	0	0	0	0		
18:BL12	0	0	0	0	0	0	0	0	0	0	0	0	0	0	0	0	0	0	0		
19:BL13	0	0	0	0	0	0	0	0	0	0	0	0	0	0	0	0	0	0	0		
20:BL11-7	0	0	0	0	0	0	0	0	0	0	0	0	0	0	0	0	0	0	0		
21:BL11-6	0	0	0	0	0	0	0	0	0	0	0	0	0	0	0	0	0	0	0		
22:BL14-2	0	0	0	0	0	0	0	0	0	0	0	0	0	0	0	0	0	0	0		
23:BL14-1	0	0	0	0	0	0	0	0	0	0	0	0	0	0	0	0	0	0	0		
24:BL15-2	0	0	0	0	0	0	0	0	0	0	0	0	0	0	0	0	0	0	0		
25:BL15-1	0	0	0	0	0	0	0	0	0	0	0	0	0	0	0	0	0	0	0		
26:BL11-5	0	0	0	0	0	0	0	0	0	0	0	0	0	0	0	0	0	0	0		
27:BL11-4	0	0	0	0	0	0	0	0	0	0	0	0	0	0	0	0	0	0	0		
28:BL16	0	0	0	0	0	0	0	0	0	0	0	0	0	0	0	0	0	0	0		
29:BL11-3	0	0	0	0	0	0	0	0	0	0	0	0	0	0	0	0	0	0	0		
30:BL11-2	0	0	0	0	0	0	0	0	0	0	0	0	0	0	0	0	0	0	0		
31:BL11-1	0	0	0	0	0	0	0	0	0	0	0	0	0	0	0	0	0	0	0		
合計	0	0	0	0	0	0	0	0	0	0	0	0	0	0	0	0	0	0	0		

様式-3 被害額（整備計画河道：資産-10%） 水系名：紀の川水系 河川名：紀の川 流量規模：1/10 (単位：百万円)

氾濫 ブロック	一般資産被害額						農作物被害額			公共土木 施設等 被害額	営業停止 損失	家屋における 応急対策費用			事業所にお ける 応急対策費 用	国・地方公共 団体における 応急対策費用	その他の間接 被害	小計	合計	備考	
	家屋	家庭用品	事業所資産		農漁家資産		小計	水稻	畑作物			小計	清掃労働対価	代替活動等							小計
			償却	在庫	償却	在庫															
1:BL4	0	0	0	0	0	0	0	0	0	0	0	0	0	0	0	0	0	0	0		
2:BL5	0	0	0	0	0	0	0	0	0	0	0	0	0	0	0	0	0	0	0		
3:BL1-2	0	0	0	0	0	0	0	0	0	0	0	0	0	0	0	0	0	0	0		
4:BL1-1	0	0	0	0	0	0	0	0	0	0	0	0	0	0	0	0	0	0	0		
5:BL2	0	0	0	0	0	0	0	0	0	0	0	0	0	0	0	0	0	0	0		
6:BL6	0	0	0	0	0	0	0	0	0	0	0	0	0	0	0	0	0	0	0		
7:BL3	0	0	0	0	0	0	0	0	0	0	0	0	0	0	0	0	0	0	0		
8:BL8-3	0	0	0	0	0	0	0	0	0	0	0	0	0	0	0	0	0	0	0		
9:BL8-2	0	0	0	0	0	0	0	0	0	0	0	0	0	0	0	0	0	0	0		
10:BL8-1	0	0	0	0	0	0	0	0	0	0	0	0	0	0	0	0	0	0	0		
11:BL9	0	0	0	0	0	0	0	0	0	0	0	0	0	0	0	0	0	0	0		
12:BL10-2	0	0	0	0	0	0	0	0	0	0	0	0	0	0	0	0	0	0	0		
13:BL10-1	0	0	0	0	0	0	0	0	0	0	0	0	0	0	0	0	0	0	0		
14:BL7-4	0	0	0	0	0	0	0	0	0	0	0	0	0	0	0	0	0	0	0		
15:BL7-3	0	0	0	0	0	0	0	0	0	0	0	0	0	0	0	0	0	0	0		
16:BL7-2	0	0	0	0	0	0	0	0	0	0	0	0	0	0	0	0	0	0	0		
17:BL7-1	0	0	0	0	0	0	0	0	0	0	0	0	0	0	0	0	0	0	0		
18:BL12	0	0	0	0	0	0	0	0	0	0	0	0	0	0	0	0	0	0	0		
19:BL13	0	0	0	0	0	0	0	0	0	0	0	0	0	0	0	0	0	0	0		
20:BL11-7	0	0	0	0	0	0	0	0	0	0	0	0	0	0	0	0	0	0	0		
21:BL11-6	0	0	0	0	0	0	0	0	0	0	0	0	0	0	0	0	0	0	0		
22:BL14-2	0	0	0	0	0	0	0	0	0	0	0	0	0	0	0	0	0	0	0		
23:BL14-1	0	0	0	0	0	0	0	0	0	0	0	0	0	0	0	0	0	0	0		
24:BL15-2	0	0	0	0	0	0	0	0	0	0	0	0	0	0	0	0	0	0	0		
25:BL15-1	0	0	0	0	0	0	0	0	0	0	0	0	0	0	0	0	0	0	0		
26:BL11-5	0	0	0	0	0	0	0	0	0	0	0	0	0	0	0	0	0	0	0		
27:BL11-4	0	0	0	0	0	0	0	0	0	0	0	0	0	0	0	0	0	0	0		
28:BL16	0	0	0	0	0	0	0	0	0	0	0	0	0	0	0	0	0	0	0		
29:BL11-3	0	0	0	0	0	0	0	0	0	0	0	0	0	0	0	0	0	0	0		
30:BL11-2	0	0	0	0	0	0	0	0	0	0	0	0	0	0	0	0	0	0	0		
31:BL11-1	0	0	0	0	0	0	0	0	0	0	0	0	0	0	0	0	0	0	0		
合計	0	0	0	0	0	0	0	0	0	0	0	0	0	0	0	0	0	0	0		

様式-3 被害額（整備計画河道：資産-10%） 水系名：紀の川水系 河川名：紀の川 流量規模：1/30 (単位：百万円)

汎 越 ブ ロ ック	一般資産被害額								農作物被害額			公共土木 施設等 被害額	営業停止 損失	家屋における 応急対策費用			事業所にお ける 応急対策費 用	国・地方公共 団体における 応急対策費用	その他の間接 被害	小計	合計	備考
	家屋	家庭用品	事業所資産		農漁家資産		小計	水稻	畑作物	小計	清掃労働対価			代替活動等	小計							
			償却	在庫	償却	在庫																
1:BL4	175	42	9	6	0	0	232	0	0	0	186	6	3	2	5	2	3	0	16	434		
2:BL5	7,487	2,674	814	434	16	5	11,430	0	5	5	8,521	442	281	128	409	326	185	0	1,362	21,318		
3:BL1-2	16,321	6,214	1,760	866	24	9	25,194	3	5	8	18,833	1,104	769	337	1,106	664	430	0	3,304	47,339		
4:BL1-1	5,585	1,238	539	313	5	2	7,682	1	0	1	5,745	253	127	59	186	156	86	0	681	14,109		
5:BL2	590	130	14	6	1	0	741	5	5	10	741	13	15	7	22	10	9	0	54	1,546		
6:BL6	77	16	6	5	0	0	104	2	0	2	148	4	2	1	3	3	1	0	11	265		
7:BL3	0	0	0	0	0	0	0	0	0	0	0	0	0	0	0	0	0	0	0	4		
8:BL8-3	484	381	253	67	1	0	1,186	0	0	0	880	124	33	18	51	47	26	0	248	2,314		
9:BL8-2	1,335	1,221	238	91	5	3	2,893	8	5	13	2,617	141	103	60	163	29	85	0	418	5,941		
10:BL8-1	1,703	701	413	200	2	1	3,020	14	35	49	2,957	151	63	37	100	42	49	0	342	6,368		
11:BL9	364	84	4	3	4	2	461	0	95	95	881	2	7	4	11	3	6	0	22	1,459		
12:BL10-2	935	444	369	246	10	5	2,009	1	69	70	1,990	137	33	19	52	33	31	0	253	4,322		
13:BL10-1	2,907	977	1,077	616	36	12	5,625	0	80	80	4,619	587	141	59	200	106	68	0	961	11,285		
14:BL7-4	504	341	132	37	0	0	1,014	0	0	0	764	58	36	21	57	18	24	0	157	1,935		
15:BL7-3	3,121	2,174	1,382	386	3	2	7,068	6	16	22	5,554	697	205	113	318	193	150	0	1,358	14,002		
16:BL7-2	7,470	6,089	1,468	860	11	5	15,903	4	0	4	11,928	652	409	259	668	266	421	0	2,007	29,842		
17:BL7-1	15,257	5,494	2,933	1,698	50	22	25,454	11	59	70	19,662	1,287	429	229	658	383	380	0	2,708	47,894		
18:BL12	3,852	1,496	272	159	43	15	5,837	0	17	17	4,432	177	190	81	271	99	104	0	651	10,937		
19:BL13	1,462	707	24	20	33	15	2,261	0	223	20	3,032	13	50	29	79	5	49	0	146	5,662		
20:BL11-7	897	592	69	34	5	3	1,600	1	32	33	1,387	25	46	25	71	14	41	0	151	3,171		
21:BL11-6	3,919	1,950	437	183	29	12	6,530	17	173	190	6,603	209	198	98	296	95	135	0	735	14,058		
22:BL14-2	0	0	0	0	0	0	0	0	0	0	0	0	0	0	0	0	0	0	0	0		
23:BL14-1	14,601	6,898	1,980	1,339	113	50	24,981	16	393	409	21,560	982	599	312	911	401	477	0	2,771	49,721		
24:BL15-2	0	0	0	0	0	0	0	0	0	0	0	0	0	0	0	0	0	0	0	0		
25:BL15-1	0	0	0	0	0	0	0	0	0	0	0	0	0	0	0	0	0	0	0	0		
26:BL11-5	708	351	274	152	8	5	1,498	9	54	63	1,807	114	28	16	44	20	24	0	202	3,570		
27:BL11-4	3,117	4,622	619	423	15	5	8,801	15	72	87	7,489	419	589	250	839	114	320	0	1,692	18,069		
28:BL16	221	155	97	28	1	0	502	1	0	1	393	28	12	7	19	8	11	0	66	962		
29:BL11-3	2,132	1,630	709	266	2	1	4,740	9	5	14	4,048	357	174	102	276	88	113	0	834	9,636		
30:BL11-2	0	0	0	0	0	0	0	0	0	0	4	0	0	0	0	0	0	0	0	4		
31:BL11-1	0	0	0	0	0	0	0	0	0	0	0	0	0	0	0	0	0	0	0	0		
合計	95,224	46,621	15,892	8,438	417	174	166,766	123	1,343	1,466	136,785	7,982	4,542	2,273	6,815	3,125	3,228	0	21,150	326,167		

様式-3 被害額（整備計画河道：資産-10%） 水系名：紀の川水系 河川名：紀の川 流量規模：1/50 (単位：百万円)

汎 越 ブ ロ ック	一般資産被害額								農作物被害額			公共土木 施設等 被害額	営業停止 損失	家屋における 応急対策費用			事業所にお ける 応急対策費 用	国・地方公共 団体における 応急対策費用	その他の間接 被害	小計	合計	備考
	家屋	家庭用品	事業所資産		農漁家資産		小計	水稻	畑作物	小計	清掃労働対価			代替活動等	小計							
			償却	在庫	償却	在庫																
1:BL4	928	116	41	37	0	0	1,122	0	0	0	847	29	15	6	21	15	8	0	73	2,042		
2:BL5	10,798	3,477	1,038	529	21	6	15,869	0	5	5	11,815	712	508	207	715	595	241	0	2,263	29,952		
3:BL1-2	21,915	7,427	2,142	1,085	33	11	32,613	4	5	9	24,347	1,563	1,038	432	1,470	1,010	514	0	4,557	61,526		
4:BL1-1	8,122	1,598	651	377	8	3	10,759	1	0	1	8,027	410	227	94	321	292	111	0	1,134	19,921		
5:BL2	845	176	17	8	2	1	1,049	5	5	10	969	19	23	10	33	17	12	0	81	2,109		
6:BL6	399	104	14	9	1	1	528	3	0	3	501	10	9	5	14	9	7	0	40	1,072		
7:BL3	0	0	0	0	0	0	0	0	0	0	11	0	0	0	0	0	0	0	0	11		
8:BL8-3	1,669	1,014	437	133	4	2	3,259	1	0	1	2,472	218	86	50	136	76	70	0	500	6,232		
9:BL8-2	3,485	2,768	447	220	21	9	6,950	11	5	16	5,640	308	250	122	372	91	192	0	963	13,569		
10:BL8-1	3,907	1,121	947	527	5	2	6,509	14	46	60	5,578	396	124	60	184	128	78	0	786	12,933		
11:BL9	372	90	5	4	4	2	477	0	96	96	896	3	8	4	12	3	6	0	24	1,493		
12:BL10-2	2,037	730	794	598	21	9	4,189	1	85	86	3,641	341	63	32	95	94	51	0	581	8,497		
13:BL10-1	3,108	1,076	1,148	646	39	14	6,031	0	85	85	4,956	605	146	63	209	109	75	0	998	12,070		
14:BL7-4	817	911	227	66	2	1	2,024	1	0	1	1,524	90	65	38	103	36	63	0	292	3,841		
15:BL7-3	4,603	3,050	2,135	595	5	3	10,391	6	18	24	8,030	993	292	152	444	333	211	0	1,981	20,426		
16:BL7-2	13,377	9,874	2,653	1,611	4	22	27,547	4	0	4	20,601	1,201	768	422	1,190	646	684	0	3,721	51,873		
17:BL7-1	24,052	8,384	4,046	2,428	86	33	39,029	21	117	138	30,486	1,948	762	376	1,138	640	580	0	4,306	73,959		
18:BL12	4,302	1,620	298	177	50	17	6,464	0	17	17	4,896	208	217	90	307	116	112	0	743	12,120		
19:BL13	3,453	1,345	70	54	86	31	5,039	0	273	273	5,351	37	135	63	198	20	93	0	348	11,011		
20:BL11-7	927	631	73	36	5	3	1,675	1	33	34	1,456	28	51	27	78	16	44	0	166	3,331		
21:BL11-6	8,285	4,090	1,241	503	56	22	14,197	20	204	224	12,512	558	393	193	586	289	283	0	1,716	28,649		
22:BL14-2	0	0	0	0	0	0	0	0	0	0	0	0	0	0	0	0	0	0	0	0		
23:BL14-1	22,513	9,815	2,511	1,725	210	81	36,855	16	458	474	30,667	1,455	1,027	473	1,500	715	679	0	4,349	72,345		
24:BL15-2	0	0	0	0	0	0	0	0	0	0	0	0	0	0	0	0	0	0	0	0		
25:BL15-1	0	0	0	0	0	0	0	0	0	0	0	0	0	0	0	0	0	0	0	0		
26:BL11-5	1,340	617	419	267	22	10	2,675	11	60	71	2,750	188	53	26	79	39	43	0	349	5,845		
27:BL11-4	3,800	4,828	662	455	16	5	9,766	15	72	87	8,213	478	674	278	952	133	334	0	1,897	19,963		
28:BL16	165,367	140,573	47,994	19,204	68	40	373,246	157	27	184	285,193	23,846	12,720	8,029	20,749	5,184	9,731	0	59,510	718,133		
29:BL11-3	10,661	9,245	4,066	1,945	25	13	25,955	33	30	63	20,948	1,758	664	451	1,215	436	640	0	4,049	51,015		
30:BL11-2	6,889	5,591	6,746	2,663	32	14	21,935	89	14	103	20,496	2,729	557	300	857	427	687	0	4,400	46,934		
31:BL11-1	14,199	11,688	8,511	3,752	11	6	38,167	1	41	42	28,613	3,401	1,267	798	2,065	298	809	0	6,573	73,395		
合計	342,170	231,959	89,333	39,654	855	349	704,320	415	1,696	2,111	551,436	43,532	22,242	12,801	35,043	11,767	16,058	0	106,400	1,364,267		

様式-3 被害額 (整備計画河道: 資産-10%) 水系名: 紀の川水系 河川名: 紀の川 流量規模: 1/100 (単位: 百万円)

汎 越 ブ ロ ック	一般資産被害額								農作物被害額			公共土木 施設等 被害額	営業停止 損失	家屋における 応急対策費用			事業所にお ける 応急対策費 用	国・地方公共 団体にお ける 応急対策費用	その他の間 接 被害	小計	合計	備考
	家屋	家庭用品	事業所資産		農漁家資産		小計	水稻	畑作物	小計	清掃労働対価			代替活動等	小計							
			償却	在庫	償却	在庫																
1:BL4	1,277	124	44	41	0	0	1,486	0	1	1	1,121	42	19	8	27	24	9	0	102	2,710		
2:BL5	12,814	4,088	1,285	626	23	7	18,843	0	5	5	14,022	854	617	247	864	707	283	0	2,708	35,578		
3:BL1-2	28,236	8,494	2,463	1,269	44	14	40,520	4	5	9	30,227	2,130	1,325	531	1,856	1,466	588	0	6,400	76,796		
4:BL1-1	10,643	2,210	826	460	12	4	14,155	2	0	2	10,580	557	329	135	464	426	153	0	1,600	26,337		
5:BL2	1,243	222	22	10	3	1	1,501	5	5	10	1,309	28	35	14	49	25	15	0	117	2,937		
6:BL6	1,197	433	69	54	7	3	1,763	5	0	5	1,536	47	51	22	73	48	30	0	198	3,502		
7:BL3	40	7	0	0	0	0	47	2	0	2	102	0	1	0	1	1	0	0	2	153		
8:BL8-3	6,548	2,967	1,188	410	23	8	11,144	3	0	3	8,372	732	369	162	531	401	205	0	1,869	21,388		
9:BL8-2	7,656	4,042	655	373	52	17	12,795	14	6	20	10,049	626	565	233	798	265	280	0	1,969	24,833		
10:BL8-1	7,016	1,811	1,303	752	10	4	10,896	14	47	61	8,850	783	270	113	383	314	125	0	1,605	21,412		
11:BL9	659	324	39	22	12	5	1,061	0	98	98	1,338	19	27	15	42	15	22	0	98	2,595		
12:BL10-2	3,145	833	1,128	883	37	14	6,040	1	101	102	5,081	708	105	46	151	211	58	0	1,128	12,351		
13:BL10-1	3,414	1,149	1,202	675	41	14	6,495	0	88	88	5,326	628	156	67	223	113	80	0	1,044	12,953		
14:BL7-4	1,705	1,684	381	143	5	2	3,920	2	5	7	2,997	191	174	81	255	90	117	0	653	7,577		
15:BL7-3	8,320	4,595	3,712	1,129	12	5	17,773	6	19	25	13,517	1,964	510	237	747	832	318	0	3,861	35,176		
16:BL7-2	25,874	15,626	4,361	2,786	45	16	48,708	6	4	10	36,425	2,544	1,632	749	2,381	1,564	1,082	0	7,571	92,714		
17:BL7-1	35,965	13,544	6,331	3,163	140	53	59,196	30	136	166	45,784	2,894	1,281	622	1,903	1,202	938	0	6,937	112,083		
18:BL12	4,524	1,668	313	186	53	18	6,762	0	17	17	5,117	219	226	93	319	123	115	0	776	12,672		
19:BL13	5,563	1,772	135	104	135	41	7,742	0	308	308	7,544	86	231	99	330	44	123	0	583	16,177		
20:BL11-7	1,097	783	88	43	8	4	2,023	1	34	35	1,725	35	65	34	99	21	54	0	209	3,992		
21:BL11-6	11,268	5,114	1,669	686	72	27	18,836	21	212	233	16,013	817	522	250	772	440	354	0	2,383	37,465		
22:BL14-2	396	194	90	64	3	2	749	1	1	2	610	41	12	9	21	5	13	0	80	1,441		
23:BL14-1	28,643	11,390	2,787	1,916	292	102	45,130	16	486	502	36,902	1,858	1,403	605	2,008	1,023	788	0	5,677	88,211		
24:BL15-2	0	0	0	0	0	0	0	0	0	0	0	0	0	0	0	0	0	0	0	0	0	
25:BL15-1	0	0	0	0	0	0	0	0	0	0	0	0	0	0	0	0	0	0	0	0	0	
26:BL11-5	1,638	696	464	311	27	11	3,147	13	62	75	3,153	219	67	31	98	46	48	0	411	6,786		
27:BL11-4	3,877	4,902	678	465	17	5	9,944	16	74	90	8,363	488	690	284	974	136	339	0	1,937	20,334		
28:BL16	288,345	251,260	86,960	35,834	175	92	662,666	248	121	369	502,959	38,088	20,283	12,383	32,666	10,364	17,393	0	98,511	1,264,505		
29:BL11-3	15,935	14,524	5,881	2,932	49	23	39,344	41	36	77	31,046	2,497	1,164	656	1,820	698	1,005	0	6,020	76,487		
30:BL11-2	19,202	13,964	9,037	3,923	62	26	46,214	133	15	148	40,397	4,590	1,466	780	2,246	896	967	0	8,699	95,458		
31:BL11-1	31,486	26,979	15,024	6,500	23	13	80,025	3	44	47	59,797	5,655	2,497	1,582	4,079	634	1,868	0	12,236	152,105		
合計	567,726	395,399	148,135	65,760	1,374	531	1,178,925	587	1,930	2,517	910,262	69,340	36,092	20,088	56,180	22,134	27,370	0	175,024	2,266,728		

様式-3 被害額 (整備計画河道: 資産-10%) 水系名: 紀の川水系 河川名: 紀の川 流量規模: 1/150 (単位: 百万円)

汎 越 ブ ロ ック	一般資産被害額								農作物被害額			公共土木 施設等 被害額	営業停止 損失	家屋における 応急対策費用			事業所にお ける 応急対策費 用	国・地方公共 団体にお ける 応急対策費用	その他の間 接 被害	小計	合計	備考
	家屋	家庭用品	事業所資産		農漁家資産		小計	水稻	畑作物	小計	清掃労働対価			代替活動等	小計							
			償却	在庫	償却	在庫																
1:BL4	1,361	125	44	41	0	0	1,571	0	2	2	1,183	44	20	8	28	25	9	0	106	2,862		
2:BL5	13,409	4,238	1,362	654	25	8	19,696	0	5	5	14,655	907	650	259	909	745	293	0	2,854	37,210		
3:BL1-2	29,918	8,825	2,555	1,319	47	14	42,678	4	5	9	31,829	2,272	1,397	557	1,954	1,583	611	0	6,420	80,936		
4:BL1-1	11,615	2,606	940	509	14	5	15,689	3	0	3	11,723	614	373	155	528	472	180	0	1,794	29,209		
5:BL2	1,339	242	24	12	3	1	1,621	5	5	10	1,398	30	37	15	52	26	17	0	125	3,154		
6:BL6	1,644	592	99	79	12	4	2,430	9	0	9	2,120	79	81	33	114	75	41	0	309	4,868		
7:BL3	163	51	2	1	1	0	218	3	0	3	266	2	3	2	5	3	4	0	14	501		
8:BL8-3	8,032	3,292	1,314	457	30	10	13,135	3	0	3	9,860	925	465	196	661	536	228	0	2,350	25,348		
9:BL8-2	9,353	4,425	752	436	63	21	15,050	14	7	21	11,737	711	647	262	909	325	306	0	2,251	29,059		
10:BL8-1	7,952	1,985	1,364	789	12	4	12,106	14	47	61	9,754	863	314	128	442	371	137	0	1,813	23,734		
11:BL9	878	478	74	45	18	7	1,500	0	99	99	1,668	33	42	22	64	26	33	0	156	3,423		
12:BL10-2	4,290	1,251	1,298	1,011	54	19	7,923	1	110	111	6,527	836	150	66	216	264	87	0	1,403	15,964		
13:BL10-1	3,992	1,274	1,298	732	45	16	7,357	0	93	93	5,999	662	171	74	245	120	88	0	1,115	14,564		
14:BL7-4	2,205	1,936	447	180	6	3	4,779	3	5	8	3,656	272	245	105	350	141	134	0	897	9,340		
15:BL7-3	10,728	5,269	4,196	1,318	8	5	21,532	6	20	26	16,312	2,768	692	301	993	1,308	365	0	5,434	43,304		
16:BL7-2	38,033	19,074	5,611	3,460	66	22	66,266	8	5	13	49,495	4,123	2,486	1,048	3,534	2,597	1,320	0	11,574	127,348		
17:BL7-1	45,905	16,603	7,285	3,647	183	65	73,688	31	140	171	56,585	3,695	1,771	808	2,579	1,731	1,149	0	9,154	139,598		
18:BL12	4,682	1,708	323	193	55	18	6,979	0	19	19	5,296	228	236	97	333	130	118	0	809	13,103		
19:BL13	6,251	1,940	160	122	135	44	8,652	0	320	320	8,293	104	255	109	364	52	134	0	654	17,919		
20:BL11-7	1,296	850	100	49	9	4	2,308	1	39	40	1,977	43	76	39	115	28	59	0	245	4,570		
21:BL11-6	12,204	5,443	1,841	745	78	29	20,340	21	214	235	17,133	906	569	269	838	493	377	0	2,614	40,322		
22:BL14-2	1,057	457	311	220	10	5	2,060	2	2	4	1,609	97	33	18	51	22	32	0	202	3,875		
23:BL14-1	30,340	11,773	2,839	1,950	313	107	47,322	16	493	509	38,557	1,965	1,518	644	2,162	1,116	815	0	6,058	92,446		
24:BL15-2	0	0	0	0	0	0	0	0	0	0	0	0	0	0	0	0	0	0	0	0	0	
25:BL15-1	0	0	0	0	0	0	0	0	0	0	0	0	0	0	0	0	0	0	0	0	0	
26:BL11-5	1,793	781	482	322	29	11	3,418	13	63	76	3,353	226	74	34	108	50	54	0	438	7,285		
27:BL11-4	4,019	4,965	684	469	17	5	10,159	16	75	91	8,531	506	715	293	1,008	142	344	0	2,000	20,781		
28:BL16	340,918	293,941	102,945	43,655	220	113	781,792	261	148	409	591,800	44,005	23,464	13,925	37,389	12,567	20,347	0	114,308	1,488,309		
29:BL11-3	18,468	16,447	6,811	3,466	56	26	45,274	42	37	79	35,475	2,863	1,335	733	2,068	828	1,138	0	6,897	87,725		
30:BL11-2	29,399	22,176	11,029	4,868	93	39	67,604	159	15	174	56,843	5,750										

様式－4

様式－４ 年平均被害軽減期待額 水系名：紀の川水系 河川名：紀の川 対象河道：現況河道 単位：百万円

流量規模	超過確率	被害額			区間平均被害額 ④	区間確率 ⑤	年平均被害額 ④×⑤	年平均被害額の累計 =年平均被害軽減期待額	備考
		事業を実施しない場合 ①	事業を実施した場合 ②	軽減額 ③=①-②					
1/2	0.500	0	0	0	—	—	—	0	
1/3	0.333	170	170	0	0	0.167	0	0	
1/5	0.200	10,728	2,505	8,223	4,112	0.133	547	547	
1/10	0.100	92,306	54,884	37,422	22,823	0.100	2,282	2,829	
1/30	0.033	585,781	423,503	162,278	99,850	0.067	6,690	9,519	
1/50	0.020	1,446,522	1,266,754	179,768	171,023	0.013	2,223	11,742	
1/100	0.010	2,255,130	2,251,038	4,092	91,930	0.010	919	12,661	
1/150	0.007	2,852,379	3,006,864	-154,485	-75,197	0.003	-226	12,435	

様式－４ 年平均被害軽減期待額 水系名：紀の川水系 河川名：紀の川 対象河道：当面整備河道 単位：百万円

流量規模	超過確率	被害額			区間平均被害額 ④	区間確率 ⑤	年平均被害額 ④×⑤	年平均被害額の累計 =年平均被害軽減期待額	備考
		事業を実施しない場合 ①	事業を実施した場合 ②	軽減額 ③=①-②					
1/2	0.500	0	0	0	—	—	—	0	
1/3	0.333	170	23	147	74	0.167	12	12	
1/5	0.200	2,505	2,082	423	285	0.133	38	50	
1/10	0.100	54,884	44,808	10,076	5,250	0.100	525	575	
1/30	0.033	423,503	401,892	21,611	15,844	0.067	1,062	1,637	
1/50	0.020	1,266,754	1,278,967	-12,213	4,699	0.013	61	1,698	
1/100	0.010	2,251,038	2,321,824	-70,786	-41,500	0.010	-415	1,283	
1/150	0.007	3,006,864	2,933,855	73,009	1,112	0.003	3	1,286	

様式－４ 年平均被害軽減期待額 水系名：紀の川水系 河川名：紀の川 対象河道：整備計画河道 単位：百万円

流量規模	超過確率	被害額			区間平均被害額 ④	区間確率 ⑤	年平均被害額 ④×⑤	年平均被害額の累計 =年平均被害軽減期待額	備考
		事業を実施しない場合 ①	事業を実施した場合 ②	軽減額 ③=①-②					
1/2	0.500	0	0	0	—	—	—	0	
1/3	0.333	23	0	23	12	0.167	2	2	
1/5	0.200	2,082	0	2,082	1,053	0.133	140	142	
1/10	0.100	44,808	0	44,808	23,445	0.100	2,345	2,487	
1/30	0.033	401,892	360,045	41,847	43,328	0.067	2,903	5,390	
1/50	0.020	1,278,967	1,504,015	-225,048	-91,601	0.013	-1,191	4,199	
1/100	0.010	2,321,824	2,499,124	-177,300	-201,174	0.010	-2,012	2,187	
1/150	0.007	2,933,855	2,998,613	-64,758	-121,029	0.003	-363	1,824	

様式-4 年平均被害軽減期待額（資産+10%）水系名：紀の川水系 河川名：紀の川 対象河道：現況河道 単位：百万円

流量規模	超過確率	被害額			区間平均被害額 ④	区間確率 ⑤	年平均被害額 ④×⑤	年平均被害額の累計 =年平均被害軽減期待額	備考
		事業を実施しない場合 ①	事業を実施した場合 ②	軽減額 ③=①-②					
1/2	0.500	0	0	0	—	—	—	0	
1/3	0.333	186	186	0	0.0	0.167	0	0	
1/5	0.200	11,757	2,747	9,010	4,505.0	0.133	599	599	
1/10	0.100	101,014	60,053	40,961	24,986.0	0.100	2,499	3,098	
1/30	0.033	640,678	463,288	177,390	109,176.0	0.067	7,315	10,413	
1/50	0.020	1,580,928	1,384,395	196,533	186,962.0	0.013	2,431	12,844	
1/100	0.010	2,464,350	2,459,881	4,469	100,501.0	0.010	1,005	13,849	
1/150	0.007	3,117,119	3,286,059	-168,940	-82,236.0	0.003	-247	13,602	

様式-4 年平均被害軽減期待額（資産+10%）水系名：紀の川水系 河川名：紀の川 対象河道：当面整備河道 単位：百万円

流量規模	超過確率	被害額			区間平均被害額 ④	区間確率 ⑤	年平均被害額 ④×⑤	年平均被害額の累計 =年平均被害軽減期待額	備考
		事業を実施しない場合 ①	事業を実施した場合 ②	軽減額 ③=①-②					
1/2	0.500	0	0	0	—	—	—	0	
1/3	0.333	186	25	161	81	0.167	14	14	
1/5	0.200	2,747	2,282	465	313	0.133	42	56	
1/10	0.100	60,053	49,016	11,037	5,751	0.100	575	631	
1/30	0.033	463,288	439,658	23,630	17,334	0.067	1,161	1,792	
1/50	0.020	1,384,395	1,397,767	-13,372	5,129	0.013	67	1,859	
1/100	0.010	2,459,881	2,537,340	-77,459	-45,416	0.010	-454	1,405	
1/150	0.007	3,286,059	3,206,272	79,787	1,164	0.003	3	1,408	

様式-4 年平均被害軽減期待額（資産+10%）水系名：紀の川水系 河川名：紀の川 対象河道：整備計画河道 単位：百万円

流量規模	超過確率	被害額			区間平均被害額 ④	区間確率 ⑤	年平均被害額 ④×⑤	年平均被害額の累計 =年平均被害軽減期待額	備考
		事業を実施しない場合 ①	事業を実施した場合 ②	軽減額 ③=①-②					
1/2	0.500	0	0	0	—	—	—	0	
1/3	0.333	25	0	25	13	0.167	2	2	
1/5	0.200	2,282	0	2,282	1,154	0.133	153	155	
1/10	0.100	49,016	0	49,016	25,649	0.100	2,565	2,720	
1/30	0.033	439,658	393,947	45,711	47,364	0.067	3,173	5,893	
1/50	0.020	1,397,767	1,643,785	-246,018	-100,154	0.013	-1,302	4,591	
1/100	0.010	2,537,340	2,731,547	-194,207	-220,113	0.010	-2,201	2,390	
1/150	0.007	3,206,272	3,277,418	-71,146	-132,677	0.003	-398	1,992	

様式-4 年平均被害軽減期待額（資産-10%）水系名：紀の川水系 河川名：紀の川 対象河道：現況河道 単位：百万円

流量規模	超過確率	被害額			区間平均被害額 ④	区間確率 ⑤	年平均被害額 ④×⑤	年平均被害額の累計 =年平均被害軽減期待額	備考
		事業を実施しない場合 ①	事業を実施した場合 ②	軽減額 ③=①-②					
1/2	0.500	0	0	0	—	—	—	0	
1/3	0.333	155	155	0	0.0	0.167	0	0	
1/5	0.200	9,702	2,266	7,436	3,718.0	0.133	494	494	
1/10	0.100	83,614	49,729	33,885	20,661.0	0.100	2,066	2,560	
1/30	0.033	530,902	383,737	147,165	90,525.0	0.067	6,065	8,625	
1/50	0.020	1,312,137	1,149,139	162,998	155,082.0	0.013	2,016	10,641	
1/100	0.010	2,045,933	2,042,206	3,727	83,363.0	0.010	834	11,475	
1/150	0.007	2,587,670	2,727,694	-140,024	-68,149.0	0.003	-204	11,271	

様式-4 年平均被害軽減期待額（資産-10%）水系名：紀の川水系 河川名：紀の川 対象河道：当面整備河道 単位：百万円

流量規模	超過確率	被害額			区間平均被害額 ④	区間確率 ⑤	年平均被害額 ④×⑤	年平均被害額の累計 =年平均被害軽減期待額	備考
		事業を実施しない場合 ①	事業を実施した場合 ②	軽減額 ③=①-②					
1/2	0.500	0	0	0	—	—	—	0	
1/3	0.333	155	21	134	67	0.167	11	11	
1/5	0.200	2,266	1,884	382	258	0.133	34	45	
1/10	0.100	49,729	40,612	9,117	4,750	0.100	475	520	
1/30	0.033	383,737	364,147	19,590	14,354	0.067	962	1,482	
1/50	0.020	1,149,139	1,160,193	-11,054	4,268	0.013	55	1,537	
1/100	0.010	2,042,206	2,106,326	-64,120	-37,587	0.010	-376	1,161	
1/150	0.007	2,727,694	2,661,459	66,235	1,058	0.003	3	1,164	

様式-4 年平均被害軽減期待額（資産-10%）水系名：紀の川水系 河川名：紀の川 対象河道：整備計画河道 単位：百万円

流量規模	超過確率	被害額			区間平均被害額 ④	区間確率 ⑤	年平均被害額 ④×⑤	年平均被害額の累計 =年平均被害軽減期待額	備考
		事業を実施しない場合 ①	事業を実施した場合 ②	軽減額 ③=①-②					
1/2	0.500	0	0	0	—	—	—	0	
1/3	0.333	21	0	21	11	0.167	2	2	
1/5	0.200	1,884	0	1,884	953	0.133	127	129	
1/10	0.100	40,612	0	40,612	21,248	0.100	2,125	2,254	
1/30	0.033	364,147	326,167	37,980	39,296	0.067	2,633	4,887	
1/50	0.020	1,160,193	1,364,267	-204,074	-83,047	0.013	-1,080	3,807	
1/100	0.010	2,106,326	2,266,728	-160,402	-182,238	0.010	-1,822	1,985	
1/150	0.007	2,661,459	2,719,833	-58,374	-109,388	0.003	-328	1,657	

様式—5

年次	年度	t	割引率 4%	デフ レータ	便 益 (B)			計 ①+②	費 用 (C)				費用便益比 B/C	純現在価値 B-C	経済的 内部 収益率 EIRR		
					便 益		残存 価値 ②		建設費③		維持管理費④					計③+④	
					便益	現在価値 ①			費用	現在価値	費用	現在価値				費用	現在価値
基準	R 4	0	1.000	1.000													
整備期間 (H 2 4 S R 1 6年)	H 24	-10	1.480	1.151	0.0	0.0		2,983.7	5,082.6	0.0	0.0	2,983.7	5,082.6				
	H 25	-9	1.423	1.127	867.6	1,234.7		3,192.1	5,119.2	1,118.1	1,793.1	4,310.2	6,912.3				
	H 26	-8	1.369	1.091	1,795.9	2,458.5		2,604.5	3,890.0	1,013.7	1,514.0	3,618.2	5,404.0				
	H 27	-7	1.316	1.088	2,553.2	3,360.1		3,480.7	4,983.7	1,085.3	1,553.9	4,566.0	6,537.6				
	H 28	-6	1.265	1.082	3,565.4	4,510.3		3,098.1	4,240.5	1,251.1	1,712.4	4,349.2	5,952.9				
	H 29	-5	1.217	1.057	4,466.3	5,435.5		4,212.5	5,418.8	1,097.5	1,411.8	5,310.0	6,830.6				
	H 30	-4	1.170	1.022	5,675.5	6,640.4		5,134.5	6,139.6	1,623.9	1,941.8	6,758.4	8,081.4				
	R 1	-3	1.125	1.000	6,637.2	7,466.9		5,452.9	6,134.5	1,837.7	2,067.4	7,290.6	8,201.9				
	R 2	-2	1.082	1.000	7,837.5	8,480.1		6,163.9	6,669.4	1,667.4	1,804.1	7,831.3	8,473.5				
	R 3	-1	1.040	1.000	8,832.6	9,185.9		3,118.2	3,242.9	1,763.0	1,833.5	4,881.2	5,076.4				
	R 4	0	1.000	1.000	9,092.8	9,092.8		3,321.0	3,321.0	324.7	324.7	3,645.7	3,645.7				
	R 5	1	0.962	1.000	12,435.0	11,962.5		3,424.8	3,294.7	396.1	381.0	3,820.9	3,675.7				
	R 6	2	0.925	1.000	12,706.7	11,753.7		3,407.5	3,152.0	858.2	793.8	4,265.7	3,945.8				
	R 7	3	0.889	1.000	13,002.6	11,559.3		2,307.9	2,051.7	934.2	830.5	3,242.1	2,882.2				
	R 8	4	0.855	1.000	13,164.1	11,255.3		951.7	813.7	510.1	436.1	1,461.8	1,249.8				
	R 9	5	0.822	1.000	13,187.8	10,840.4		1,095.9	900.9	74.9	61.6	1,170.8	962.5				
	R 10	6	0.790	1.000	13,721.0	10,839.6		1,057.3	835.3	98.0	77.4	1,155.3	912.7				
	R 11	7	0.760	1.000	13,766.3	10,462.4		1,284.6	976.3	87.7	66.7	1,372.3	1,043.0				
R 12	8	0.731	1.000	13,839.5	10,116.7		948.3	693.2	141.8	103.7	1,090.1	796.9					
R 13	9	0.703	1.000	13,888.7	9,763.8		1,190.0	836.5	95.3	67.0	1,285.3	903.5					
R 14	10	0.676	1.000	14,091.2	9,525.7		1,752.1	1,184.4	392.2	265.1	2,144.3	1,449.5					
R 15	11	0.650	1.000	14,310.6	9,301.9		1,659.2	1,078.5	424.7	276.1	2,083.9	1,354.6					
R 16	12	0.625	1.000	14,513.4	9,070.9		1,839.7	1,149.8	392.8	245.5	2,232.5	1,395.3					
R 17	13	0.601	1.000	15,545.0	9,342.5					421.6	253.4	421.6	253.4				
R 18	14	0.577	1.000	15,545.0	8,969.5					765.7	441.8	765.7	441.8				
R 19	15	0.555	1.000	15,545.0	8,627.5					765.7	424.9	765.7	424.9				
R 20	16	0.534	1.000	15,545.0	8,301.0					765.7	408.9	765.7	408.9				
R 21	17	0.513	1.000	15,545.0	7,974.6					765.7	392.8	765.7	392.8				
R 22	18	0.494	1.000	15,545.0	7,679.2					765.7	378.2	765.7	378.2				
R 23	19	0.475	1.000	15,545.0	7,383.9					765.7	363.7	765.7	363.7				
R 24	20	0.456	1.000	15,545.0	7,088.5					765.7	349.1	765.7	349.1				
R 25	21	0.439	1.000	15,545.0	6,824.3					765.7	336.1	765.7	336.1				
R 26	22	0.422	1.000	15,545.0	6,560.0					765.7	323.1	765.7	323.1				
R 27	23	0.406	1.000	15,545.0	6,311.3					765.7	310.9	765.7	310.9				
R 28	24	0.390	1.000	15,545.0	6,062.6					765.7	298.6	765.7	298.6				
R 29	25	0.375	1.000	15,545.0	5,829.4					765.7	287.1	765.7	287.1				
R 30	26	0.361	1.000	15,545.0	5,611.7					765.7	276.4	765.7	276.4				
R 31	27	0.347	1.000	15,545.0	5,394.1					765.7	265.7	765.7	265.7				
R 32	28	0.333	1.000	15,545.0	5,176.5					765.7	255.0	765.7	255.0				
R 33	29	0.321	1.000	15,545.0	4,989.9					765.7	245.8	765.7	245.8				
R 34	30	0.308	1.000	15,545.0	4,787.9					765.7	235.8	765.7	235.8				
R 35	31	0.296	1.000	15,545.0	4,601.3					765.7	226.6	765.7	226.6				
R 36	32	0.285	1.000	15,545.0	4,430.3					765.7	218.2	765.7	218.2				
R 37	33	0.274	1.000	15,545.0	4,259.3					765.7	209.8	765.7	209.8				
R 38	34	0.264	1.000	15,545.0	4,103.9					765.7	202.1	765.7	202.1				
R 39	35	0.253	1.000	15,545.0	3,932.9					765.7	193.7	765.7	193.7				
R 40	36	0.244	1.000	15,545.0	3,793.0					765.7	186.8	765.7	186.8				
R 41	37	0.234	1.000	15,545.0	3,637.5					765.7	179.2	765.7	179.2				
R 42	38	0.225	1.000	15,545.0	3,497.6					765.7	172.3	765.7	172.3				
R 43	39	0.217	1.000	15,545.0	3,373.3					765.7	166.1	765.7	166.1				
R 44	40	0.208	1.000	15,545.0	3,233.4					765.7	159.3	765.7	159.3				
R 45	41	0.200	1.000	15,545.0	3,109.0					765.7	153.1	765.7	153.1				
R 46	42	0.193	1.000	15,545.0	3,000.2					765.7	147.8	765.7	147.8				
R 47	43	0.185	1.000	15,545.0	2,875.8					765.7	141.6	765.7	141.6				
R 48	44	0.178	1.000	15,545.0	2,767.0					765.7	136.3	765.7	136.3				
R 49	45	0.171	1.000	15,545.0	2,658.2					765.7	130.9	765.7	130.9				
R 50	46	0.165	1.000	15,545.0	2,564.9					765.7	126.3	765.7	126.3				
R 51	47	0.158	1.000	15,545.0	2,456.1					765.7	121.0	765.7	121.0				
R 52	48	0.152	1.000	15,545.0	2,362.8					765.7	116.4	765.7	116.4				
R 53	49	0.146	1.000	15,545.0	2,269.6					765.7	111.8	765.7	111.8				
R 54	50	0.141	1.000	15,545.0	2,191.8					765.7	108.0	765.7	108.0				
R 55	51	0.135	1.000	15,545.0	2,098.6					765.7	103.4	765.7	103.4				
R 56	52	0.130	1.000	15,545.0	2,020.9					765.7	99.5	765.7	99.5				
R 57	53	0.125	1.000	15,545.0	1,943.1					765.7	95.7	765.7	95.7				
R 58	54	0.120	1.000	15,545.0	1,865.4					765.7	91.9	765.7	91.9				
R 59	55	0.116	1.000	15,545.0	1,803.2					765.7	88.8	765.7	88.8				
R 60	56	0.111	1.000	15,545.0	1,725.5					765.7	85.0	765.7	85.0				
R 61	57	0.107	1.000	15,545.0	1,663.3					765.7	81.9	765.7	81.9				
R 62	58	0.103	1.000	15,545.0	1,601.1					765.7	78.9	765.7	78.9				
R 63	59	0.099	1.000	15,545.0	1,539.0					765.7	75.8	765.7	75.8				
R 64	60	0.095	1.000	15,545.0	1,476.8					765.7	72.7	765.7	72.7				
R 65	61	0.091	1.000	15,545.0	1,414.6					765.7	69.7	765.7	69.7				
R 66	62	0.088	1.000	15,545.0	1,368.0					765.7	67.4	765.7	67.4				
合計					991,201.0	392,869.2	224.7	393,093.9	63,681.1	71,209.2	55,127.0	29,626.5	118,808.1	100,835.7	3.9	292,258.2	20%

年次	年度	t	割引率 4%	デフ レター	便 益 (B)			費 用 (C)						費用便益比 B/C	純現在価値 B-C	経済的 内部 収益率 EIRR	
					便 益		残存 価値 ②	建設費③		維持管理費④		計③+④					
					便益	現在価値 ①		費用	現在価値	費用	現在価値	費用	現在価値				
基準	R 4	0	1.000	1.000													
整備期間 (H 2 4 S R 1 6年)	H 24	-10	1.480	1.151	0.0	0.0		2,983.7	5,082.6	0.0	0.0	2,983.7	5,082.6				
	H 25	-9	1.423	1.127	867.6	1,234.7		3,192.1	5,119.2	1,118.1	1,793.1	4,310.2	6,912.3				
	H 26	-8	1.369	1.091	1,795.9	2,458.5		2,604.5	3,890.0	1,013.7	1,514.0	3,618.2	5,404.0				
	H 27	-7	1.316	1.088	2,553.2	3,360.1		3,480.7	4,983.7	1,085.3	1,553.9	4,566.0	6,537.6				
	H 28	-6	1.265	1.082	3,565.4	4,510.3		3,098.1	4,240.5	1,251.1	1,712.4	4,349.2	5,952.9				
	H 29	-5	1.217	1.057	4,466.3	5,435.5		4,212.5	5,418.8	1,097.5	1,411.8	5,310.0	6,830.6				
	H 30	-4	1.170	1.022	5,675.5	6,640.4		5,134.5	6,139.6	1,623.9	1,941.8	6,758.4	8,081.4				
	R 1	-3	1.125	1.000	6,637.2	7,466.9		5,452.9	6,134.5	1,837.7	2,067.4	7,290.6	8,201.9				
	R 2	-2	1.082	1.000	7,837.5	8,480.1		6,163.9	6,669.4	1,667.4	1,804.1	7,831.3	8,473.5				
	R 3	-1	1.040	1.000	8,832.6	9,185.9		3,118.2	3,242.9	1,763.0	1,833.5	4,881.2	5,076.4				
	R 4	0	1.000	1.000	9,092.8	9,092.8		3,321.0	3,321.0	324.7	324.7	3,645.7	3,645.7				
	R 5	1	0.962	1.000	12,435.0	11,962.5		3,767.3	3,624.1	396.1	381.0	4,163.4	4,005.1				
	R 6	2	0.925	1.000	12,706.7	11,753.7		3,748.3	3,467.2	858.2	793.8	4,606.5	4,261.0				
	R 7	3	0.889	1.000	13,002.6	11,559.3		2,538.7	2,256.9	934.2	830.5	3,472.9	3,087.4				
	R 8	4	0.855	1.000	13,164.1	11,255.3		1,046.9	895.1	510.1	436.1	1,557.0	1,331.2				
	R 9	5	0.822	1.000	13,187.8	10,840.4		1,205.5	990.9	74.9	61.6	1,280.4	1,052.5				
	R 10	6	0.790	1.000	13,721.0	10,839.6		1,163.1	918.8	98.0	77.4	1,261.1	996.2				
R 11	7	0.760	1.000	13,766.3	10,462.4		1,413.0	1,073.9	87.7	66.7	1,500.7	1,140.6					
R 12	8	0.731	1.000	13,839.5	10,116.7		1,043.1	762.5	141.8	103.7	1,184.9	866.2					
R 13	9	0.703	1.000	13,888.7	9,763.8		1,309.0	920.2	95.3	67.0	1,404.3	987.2					
R 14	10	0.676	1.000	14,091.2	9,525.7		1,927.3	1,302.9	392.2	265.1	2,319.5	1,568.0					
R 15	11	0.650	1.000	14,310.6	9,301.9		1,825.1	1,186.3	424.7	276.1	2,249.8	1,462.4					
R 16	12	0.625	1.000	14,513.4	9,070.9		2,023.7	1,264.8	392.8	245.5	2,416.5	1,510.3					
R 17	13	0.601	1.000	15,545.0	9,342.5					421.6	253.4	421.6	253.4				
R 18	14	0.577	1.000	15,545.0	8,969.5					765.7	441.8	765.7	441.8				
R 19	15	0.555	1.000	15,545.0	8,627.5					765.7	424.9	765.7	424.9				
R 20	16	0.534	1.000	15,545.0	8,301.0					765.7	408.9	765.7	408.9				
R 21	17	0.513	1.000	15,545.0	7,974.6					765.7	392.8	765.7	392.8				
R 22	18	0.494	1.000	15,545.0	7,679.2					765.7	378.2	765.7	378.2				
R 23	19	0.475	1.000	15,545.0	7,383.9					765.7	363.7	765.7	363.7				
R 24	20	0.456	1.000	15,545.0	7,088.5					765.7	349.1	765.7	349.1				
R 25	21	0.439	1.000	15,545.0	6,824.3					765.7	336.1	765.7	336.1				
R 26	22	0.422	1.000	15,545.0	6,560.0					765.7	323.1	765.7	323.1				
R 27	23	0.406	1.000	15,545.0	6,311.3					765.7	310.9	765.7	310.9				
R 28	24	0.390	1.000	15,545.0	6,062.6					765.7	298.6	765.7	298.6				
R 29	25	0.375	1.000	15,545.0	5,829.4					765.7	287.1	765.7	287.1				
R 30	26	0.361	1.000	15,545.0	5,611.7					765.7	276.4	765.7	276.4				
R 31	27	0.347	1.000	15,545.0	5,394.1					765.7	265.7	765.7	265.7				
R 32	28	0.333	1.000	15,545.0	5,176.5					765.7	255.0	765.7	255.0				
R 33	29	0.321	1.000	15,545.0	4,989.9					765.7	245.8	765.7	245.8				
R 34	30	0.308	1.000	15,545.0	4,787.9					765.7	235.8	765.7	235.8				
R 35	31	0.296	1.000	15,545.0	4,601.3					765.7	226.6	765.7	226.6				
R 36	32	0.285	1.000	15,545.0	4,430.3					765.7	218.2	765.7	218.2				
R 37	33	0.274	1.000	15,545.0	4,259.3					765.7	209.8	765.7	209.8				
R 38	34	0.264	1.000	15,545.0	4,103.9					765.7	202.1	765.7	202.1				
R 39	35	0.253	1.000	15,545.0	3,932.9					765.7	193.7	765.7	193.7				
R 40	36	0.244	1.000	15,545.0	3,793.0					765.7	186.8	765.7	186.8				
R 41	37	0.234	1.000	15,545.0	3,637.5					765.7	179.2	765.7	179.2				
R 42	38	0.225	1.000	15,545.0	3,497.6					765.7	172.3	765.7	172.3				
R 43	39	0.217	1.000	15,545.0	3,373.3					765.7	166.1	765.7	166.1				
R 44	40	0.208	1.000	15,545.0	3,233.4					765.7	159.3	765.7	159.3				
R 45	41	0.200	1.000	15,545.0	3,109.0					765.7	153.1	765.7	153.1				
R 46	42	0.193	1.000	15,545.0	3,000.2					765.7	147.8	765.7	147.8				
R 47	43	0.185	1.000	15,545.0	2,875.8					765.7	141.6	765.7	141.6				
R 48	44	0.178	1.000	15,545.0	2,767.0					765.7	136.3	765.7	136.3				
R 49	45	0.171	1.000	15,545.0	2,658.2					765.7	130.9	765.7	130.9				
R 50	46	0.165	1.000	15,545.0	2,564.9					765.7	126.3	765.7	126.3				
R 51	47	0.158	1.000	15,545.0	2,456.1					765.7	121.0	765.7	121.0				
R 52	48	0.152	1.000	15,545.0	2,362.8					765.7	116.4	765.7	116.4				
R 53	49	0.146	1.000	15,545.0	2,269.6					765.7	111.8	765.7	111.8				
R 54	50	0.141	1.000	15,545.0	2,191.8					765.7	108.0	765.7	108.0				
R 55	51	0.135	1.000	15,545.0	2,098.6					765.7	103.4	765.7	103.4				
R 56	52	0.130	1.000	15,545.0	2,020.9					765.7	99.5	765.7	99.5				
R 57	53	0.125	1.000	15,545.0	1,943.1					765.7	95.7	765.7	95.7				
R 58	54	0.120	1.000	15,545.0	1,865.4					765.7	91.9	765.7	91.9				
R 59	55	0.116	1.000	15,545.0	1,803.2					765.7	88.8	765.7	88.8				
R 60	56	0.111	1.000	15,545.0	1,725.5					765.7	85.0	765.7	85.0				
R 61	57	0.107	1.000	15,545.0	1,663.3					765.7	81.9	765.7	81.9				
R 62	58	0.103	1.000	15,545.0	1,601.1					765.7	78.9	765.7	78.9				
R 63	59	0.099	1.000	15,545.0	1,539.0					765.7	75.8	765.7	75.8				
R 64	60	0.095	1.000	15,545.0	1,476.8					765.7	72.7	765.7	72.7				
R 65	61	0.091	1.000	15,545.0	1,414.6					765.7	69.7	765.7	69.7				
R 66	62	0.088	1.000	15,545.0	1,368.0					765.7	67.4	765.7	67.4				
合計					991,201.0	392,869.2	228.5	393,097.7	65,773.0	72,905.8	55,127.0	29,626.5	120,900.0	102,532.3	3.8	290,565.4	19%

年次	年度	t	割引率 4%	デフ レータ	便 益 (B)			費 用 (C)				費用便益比 B/C	純現在価値 B-C	経済的 内部 収益率 EIRR			
					便 益		残存 価値 ②	建設費③		維持管理費④					計③+④		
					便益	現在価値 ①		費用	現在価値	費用	現在価値				費用	現在価値	
基準	R 4	0	1.000	1.000													
整備期間 (H 2 4 S R 1 6 年)	H 24	-10	1.480	1.151	0.0	0.0		2,983.7	5,082.6	0.0	0.0	2,983.7	5,082.6				
	H 25	-9	1.423	1.127	867.6	1,234.7		3,192.1	5,119.2	1,118.1	1,793.1	4,310.2	6,912.3				
	H 26	-8	1.369	1.091	1,795.9	2,458.5		2,604.5	3,890.0	1,013.7	1,514.0	3,618.2	5,404.0				
	H 27	-7	1.316	1.088	2,553.2	3,360.1		3,480.7	4,983.7	1,085.3	1,553.9	4,566.0	6,537.6				
	H 28	-6	1.265	1.082	3,565.4	4,510.3		3,098.1	4,240.5	1,251.1	1,712.4	4,349.2	5,952.9				
	H 29	-5	1.217	1.057	4,466.3	5,435.5		4,212.5	5,418.8	1,097.5	1,411.8	5,310.0	6,830.6				
	H 30	-4	1.170	1.022	5,675.5	6,640.4		5,134.5	6,139.6	1,623.9	1,941.8	6,758.4	8,081.4				
	R 1	-3	1.125	1.000	6,637.2	7,466.9		5,452.9	6,134.5	1,837.7	2,067.4	7,290.6	8,201.9				
	R 2	-2	1.082	1.000	7,837.5	8,480.1		6,163.9	6,669.4	1,667.4	1,804.1	7,831.3	8,473.5				
	R 3	-1	1.040	1.000	8,832.6	9,185.9		3,118.2	3,242.9	1,763.0	1,833.5	4,881.2	5,076.4				
	R 4	0	1.000	1.000	9,092.8	9,092.8		3,321.0	3,321.0	324.7	324.7	3,645.7	3,645.7				
	R 5	1	0.962	1.000	12,435.0	11,962.5		3,082.3	2,965.2	396.1	381.0	3,478.4	3,346.2				
	R 6	2	0.925	1.000	12,706.7	11,753.7		3,066.8	2,836.8	858.2	793.8	3,925.0	3,630.6				
	R 7	3	0.889	1.000	13,002.6	11,559.3		2,077.1	1,846.6	934.2	830.5	3,011.3	2,677.1				
	R 8	4	0.855	1.000	13,164.1	11,255.3		856.5	732.3	510.1	436.1	1,366.6	1,168.4				
	R 9	5	0.822	1.000	13,187.8	10,840.4		986.3	810.8	74.9	61.6	1,061.2	872.4				
	R 10	6	0.790	1.000	13,721.0	10,839.6		951.6	751.8	98.0	77.4	1,049.6	829.2				
	R 11	7	0.760	1.000	13,766.3	10,462.4		1,156.1	878.6	87.7	66.7	1,243.8	945.3				
R 12	8	0.731	1.000	13,839.5	10,116.7		853.4	623.9	141.8	103.7	995.2	727.6					
R 13	9	0.703	1.000	13,888.7	9,763.8		1,071.0	752.9	95.3	67.0	1,166.3	819.9					
R 14	10	0.676	1.000	14,091.2	9,525.7		1,576.9	1,066.0	392.2	265.1	1,969.1	1,331.1					
R 15	11	0.650	1.000	14,310.6	9,301.9		1,493.3	970.6	424.7	276.1	1,918.0	1,246.7					
R 16	12	0.625	1.000	14,513.4	9,070.9		1,655.7	1,034.8	392.8	245.5	2,048.5	1,280.3					
R 17	13	0.601	1.000	15,545.0	9,342.5					421.6	253.4	253.4					
R 18	14	0.577	1.000	15,545.0	8,969.5					765.7	441.8	765.7	441.8				
R 19	15	0.555	1.000	15,545.0	8,627.5					765.7	424.9	765.7	424.9				
R 20	16	0.534	1.000	15,545.0	8,301.0					765.7	408.9	765.7	408.9				
R 21	17	0.513	1.000	15,545.0	7,974.6					765.7	392.8	765.7	392.8				
R 22	18	0.494	1.000	15,545.0	7,679.2					765.7	378.2	765.7	378.2				
R 23	19	0.475	1.000	15,545.0	7,383.9					765.7	363.7	765.7	363.7				
R 24	20	0.456	1.000	15,545.0	7,088.5					765.7	349.1	765.7	349.1				
R 25	21	0.439	1.000	15,545.0	6,824.3					765.7	336.1	765.7	336.1				
R 26	22	0.422	1.000	15,545.0	6,560.0					765.7	323.1	765.7	323.1				
R 27	23	0.406	1.000	15,545.0	6,311.3					765.7	310.9	765.7	310.9				
R 28	24	0.390	1.000	15,545.0	6,062.6					765.7	298.6	765.7	298.6				
R 29	25	0.375	1.000	15,545.0	5,829.4					765.7	287.1	765.7	287.1				
R 30	26	0.361	1.000	15,545.0	5,611.7					765.7	276.4	765.7	276.4				
R 31	27	0.347	1.000	15,545.0	5,394.1					765.7	265.7	765.7	265.7				
R 32	28	0.333	1.000	15,545.0	5,176.5					765.7	255.0	765.7	255.0				
R 33	29	0.321	1.000	15,545.0	4,989.9					765.7	245.8	765.7	245.8				
R 34	30	0.308	1.000	15,545.0	4,787.9					765.7	235.8	765.7	235.8				
R 35	31	0.296	1.000	15,545.0	4,601.3					765.7	226.6	765.7	226.6				
R 36	32	0.285	1.000	15,545.0	4,430.3					765.7	218.2	765.7	218.2				
R 37	33	0.274	1.000	15,545.0	4,259.3					765.7	209.8	765.7	209.8				
R 38	34	0.264	1.000	15,545.0	4,103.9					765.7	202.1	765.7	202.1				
R 39	35	0.253	1.000	15,545.0	3,932.9					765.7	193.7	765.7	193.7				
R 40	36	0.244	1.000	15,545.0	3,793.0					765.7	186.8	765.7	186.8				
R 41	37	0.234	1.000	15,545.0	3,637.5					765.7	179.2	765.7	179.2				
R 42	38	0.225	1.000	15,545.0	3,497.6					765.7	172.3	765.7	172.3				
R 43	39	0.217	1.000	15,545.0	3,373.3					765.7	166.1	765.7	166.1				
R 44	40	0.208	1.000	15,545.0	3,233.4					765.7	159.3	765.7	159.3				
R 45	41	0.200	1.000	15,545.0	3,109.0					765.7	153.1	765.7	153.1				
R 46	42	0.193	1.000	15,545.0	3,000.2					765.7	147.8	765.7	147.8				
R 47	43	0.185	1.000	15,545.0	2,875.8					765.7	141.6	765.7	141.6				
R 48	44	0.178	1.000	15,545.0	2,767.0					765.7	136.3	765.7	136.3				
R 49	45	0.171	1.000	15,545.0	2,658.2					765.7	130.9	765.7	130.9				
R 50	46	0.165	1.000	15,545.0	2,564.9					765.7	126.3	765.7	126.3				
R 51	47	0.158	1.000	15,545.0	2,456.1					765.7	121.0	765.7	121.0				
R 52	48	0.152	1.000	15,545.0	2,362.8					765.7	116.4	765.7	116.4				
R 53	49	0.146	1.000	15,545.0	2,269.6					765.7	111.8	765.7	111.8				
R 54	50	0.141	1.000	15,545.0	2,191.8					765.7	108.0	765.7	108.0				
R 55	51	0.135	1.000	15,545.0	2,098.6					765.7	103.4	765.7	103.4				
R 56	52	0.130	1.000	15,545.0	2,020.9					765.7	99.5	765.7	99.5				
R 57	53	0.125	1.000	15,545.0	1,943.1					765.7	95.7	765.7	95.7				
R 58	54	0.120	1.000	15,545.0	1,865.4					765.7	91.9	765.7	91.9				
R 59	55	0.116	1.000	15,545.0	1,803.2					765.7	88.8	765.7	88.8				
R 60	56	0.111	1.000	15,545.0	1,725.5					765.7	85.0	765.7	85.0				
R 61	57	0.107	1.000	15,545.0	1,663.3					765.7	81.9	765.7	81.9				
R 62	58	0.103	1.000	15,545.0	1,601.1					765.7	78.9	765.7	78.9				
R 63	59	0.099	1.000	15,545.0	1,539.0					765.7	75.8	765.7	75.8				
R 64	60	0.095	1.000	15,545.0	1,476.8					765.7	72.7	765.7	72.7				
R 65	61	0.091	1.000	15,545.0	1,414.6					765.7	69.7	765.7	69.7				
R 66	62	0.088	1.000	15,545.0	1,368.0					765.7	67.4	765.7	67.4				
合計					991,201.0	392,869.2	221.0	393,090.2	61,589.2	69,512.5	55,127.0	29,626.5	116,716.2	99,139.0	4.0	293,951.2	20%

年次	年度	t	割引率 4%	デフ レター	便 益 (B)			費 用 (C)						費用便益比 B/C	純現在価値 B-C	経済的 内部 収益率 EIRR	
					便 益		残存 価値 ②	建設費③		維持管理費④		計③+④					
					便益	現在価値 ①		費用	現在価値	費用	現在価値	費用	現在価値				
基準	R 4	0	1.000	1.000													
整備期間 (H24~R17年)	H 24	-10	1.480	1.151	0.0	0.0		2,983.7	5,082.6	0.0	0.0	2,983.7	5,082.6				
	H 25	-9	1.423	1.127	867.6	1,234.7		3,192.1	5,119.2	1,118.1	1,793.1	4,310.2	6,912.3				
	H 26	-8	1.369	1.091	1,795.9	2,458.5		2,604.5	3,890.0	1,013.7	1,514.0	3,618.2	5,404.0				
	H 27	-7	1.316	1.088	2,553.2	3,360.1		3,480.7	4,983.7	1,085.3	1,553.9	4,566.0	6,537.6				
	H 28	-6	1.265	1.082	3,565.4	4,510.3		3,098.1	4,240.5	1,251.1	1,712.4	4,349.2	5,952.9				
	H 29	-5	1.217	1.057	4,466.3	5,435.5		4,212.5	5,418.8	1,097.5	1,411.8	5,310.0	6,830.6				
	H 30	-4	1.170	1.022	5,675.5	6,640.4		5,134.5	6,139.6	1,623.9	1,941.8	6,758.4	8,081.4				
	R 1	-3	1.125	1.000	6,637.2	7,466.9		5,452.9	6,134.5	1,837.7	2,067.4	7,290.6	8,201.9				
	R 2	-2	1.082	1.000	7,837.5	8,480.1		6,163.9	6,669.4	1,667.4	1,804.1	7,831.3	8,473.5				
	R 3	-1	1.040	1.000	8,832.6	9,185.9		3,118.2	3,242.9	1,763.0	1,833.5	4,881.2	5,076.4				
	R 4	0	1.000	1.000	9,092.8	9,092.8		3,321.0	3,321.0	324.7	324.7	3,645.7	3,645.7				
	R 5	1	0.962	1.000	12,435.0	11,962.5		3,112.7	2,994.4	396.1	381.0	3,508.8	3,375.4				
	R 6	2	0.925	1.000	12,663.2	11,713.5		3,116.0	2,882.3	757.4	700.6	3,873.4	3,582.9				
	R 7	3	0.889	1.000	12,918.8	11,484.8		2,339.0	2,079.4	848.1	754.0	3,187.1	2,833.4				
	R 8	4	0.855	1.000	13,086.9	11,189.3		1,252.1	1,070.6	558.0	477.1	1,810.1	1,547.7				
	R 9	5	0.822	1.000	13,144.7	10,805.0		952.9	783.2	191.7	157.6	1,144.6	940.8				
	R 10	6	0.790	1.000	13,169.5	10,403.9		984.1	777.4	82.1	64.9	1,066.2	842.3				
R 11	7	0.760	1.000	13,778.0	10,471.3		1,064.0	808.6	85.2	64.8	1,149.2	873.4					
R 12	8	0.731	1.000	13,778.0	10,071.8		1,059.4	774.4	104.0	76.0	1,163.4	850.4					
R 13	9	0.703	1.000	13,840.9	9,730.2		943.9	663.6	114.6	80.6	1,058.5	744.2					
R 14	10	0.676	1.000	13,935.9	9,420.6		1,224.8	828.0	173.1	117.0	1,397.9	945.0					
R 15	11	0.650	1.000	14,139.3	9,190.5		1,611.8	1,047.7	371.0	241.2	1,982.8	1,288.9					
R 16	12	0.625	1.000	14,352.7	8,970.5		1,551.9	969.9	389.2	243.3	1,941.1	1,213.2					
R 17	13	0.601	1.000	14,767.9	8,875.5		1,706.5	1,025.6	366.2	220.1	2,072.7	1,245.7					
施設完成後の 評価期間 (50年)	R 18	14	0.577	1.000	15,545.0	8,969.5				390.9	225.5	390.9	225.5				
	R 19	15	0.555	1.000	15,545.0	8,627.5				733.8	407.2	733.8	407.2				
	R 20	16	0.534	1.000	15,545.0	8,301.0				733.8	391.8	733.8	391.8				
	R 21	17	0.513	1.000	15,545.0	7,974.6				733.8	376.4	733.8	376.4				
	R 22	18	0.494	1.000	15,545.0	7,679.2				733.8	362.5	733.8	362.5				
	R 23	19	0.475	1.000	15,545.0	7,383.9				733.8	348.5	733.8	348.5				
	R 24	20	0.456	1.000	15,545.0	7,088.5				733.8	334.6	733.8	334.6				
	R 25	21	0.439	1.000	15,545.0	6,824.3				733.8	322.1	733.8	322.1				
	R 26	22	0.422	1.000	15,545.0	6,560.0				733.8	309.6	733.8	309.6				
	R 27	23	0.406	1.000	15,545.0	6,311.3				733.8	297.9	733.8	297.9				
	R 28	24	0.390	1.000	15,545.0	6,062.6				733.8	286.2	733.8	286.2				
	R 29	25	0.375	1.000	15,545.0	5,829.4				733.8	275.2	733.8	275.2				
	R 30	26	0.361	1.000	15,545.0	5,611.7				733.8	264.9	733.8	264.9				
	R 31	27	0.347	1.000	15,545.0	5,394.1				733.8	254.6	733.8	254.6				
	R 32	28	0.333	1.000	15,545.0	5,176.5				733.8	244.3	733.8	244.3				
	R 33	29	0.321	1.000	15,545.0	4,989.9				733.8	235.5	733.8	235.5				
	R 34	30	0.308	1.000	15,545.0	4,787.9				733.8	226.0	733.8	226.0				
	R 35	31	0.296	1.000	15,545.0	4,601.3				733.8	217.2	733.8	217.2				
	R 36	32	0.285	1.000	15,545.0	4,430.3				733.8	209.1	733.8	209.1				
	R 37	33	0.274	1.000	15,545.0	4,259.3				733.8	201.0	733.8	201.0				
	R 38	34	0.264	1.000	15,545.0	4,103.9				733.8	193.7	733.8	193.7				
	R 39	35	0.253	1.000	15,545.0	3,932.9				733.8	185.6	733.8	185.6				
	R 40	36	0.244	1.000	15,545.0	3,793.0				733.8	179.0	733.8	179.0				
	R 41	37	0.234	1.000	15,545.0	3,637.5				733.8	171.7	733.8	171.7				
	R 42	38	0.225	1.000	15,545.0	3,497.6				733.8	165.1	733.8	165.1				
	R 43	39	0.217	1.000	15,545.0	3,373.3				733.8	159.2	733.8	159.2				
	R 44	40	0.208	1.000	15,545.0	3,233.4				733.8	152.6	733.8	152.6				
	R 45	41	0.200	1.000	15,545.0	3,109.0				733.8	146.8	733.8	146.8				
	R 46	42	0.193	1.000	15,545.0	3,000.2				733.8	141.6	733.8	141.6				
	R 47	43	0.185	1.000	15,545.0	2,875.8				733.8	135.7	733.8	135.7				
	R 48	44	0.178	1.000	15,545.0	2,767.0				733.8	130.6	733.8	130.6				
	R 49	45	0.171	1.000	15,545.0	2,658.2				733.8	125.5	733.8	125.5				
	R 50	46	0.165	1.000	15,545.0	2,564.9				733.8	121.1	733.8	121.1				
	R 51	47	0.158	1.000	15,545.0	2,456.1				733.8	115.9	733.8	115.9				
R 52	48	0.152	1.000	15,545.0	2,362.8				733.8	111.5	733.8	111.5					
R 53	49	0.146	1.000	15,545.0	2,269.6				733.8	107.1	733.8	107.1					
R 54	50	0.141	1.000	15,545.0	2,191.8				733.8	103.5	733.8	103.5					
R 55	51	0.135	1.000	15,545.0	2,098.6				733.8	99.1	733.8	99.1					
R 56	52	0.130	1.000	15,545.0	2,020.9				733.8	95.4	733.8	95.4					
R 57	53	0.125	1.000	15,545.0	1,943.1				733.8	91.7	733.8	91.7					
R 58	54	0.120	1.000	15,545.0	1,865.4				733.8	88.1	733.8	88.1					
R 59	55	0.116	1.000	15,545.0	1,803.2				733.8	85.1	733.8	85.1					
R 60	56	0.111	1.000	15,545.0	1,725.5				733.8	81.4	733.8	81.4					
R 61	57	0.107	1.000	15,545.0	1,663.3				733.8	78.5	733.8	78.5					
R 62	58	0.103	1.000	15,545.0	1,601.1				733.8	75.6	733.8	75.6					
R 63	59	0.099	1.000	15,545.0	1,539.0				733.8	72.6	733.8	72.6					
R 64	60	0.095	1.000	15,545.0	1,476.8				733.8	69.7	733.8	69.7					
R 65	61	0.091	1.000	15,545.0	1,414.6				733.8	66.8	733.8	66.8					
R 66	62	0.088	1.000	15,545.0	1,368.0				733.8	64.6	733.8	64.6					
R 67	63	0.085	1.000	15,545.0	1,321.3				733.8	62.4	733.8	62.4					
合 計					1,004,585.1	392,685.2	216.1	392,901.3	63,681.1	70,947.3	53,563.8	28,802.2	117,244.9	99,749.5	3.9	293,151.8	20%

年次	年度	t	割引率 4%	デフ レター	便 益 (B)			費 用 (C)						費用便益比 B/C	純現在価値 B-C	経済的 内部 収益率 EIRR	
					便 益		残存 価値 ②	建設費③		維持管理費④		計③+④					
					便益	現在価値 ①		費用	現在価値	費用	現在価値	費用	現在価値				
基準	R 4	0	1.000	1.000													
整備期間 (H24SR15年)	H 24	-10	1.480	1.151	0.0	0.0		2,983.7	5,082.6	0.0	0.0	2,983.7	5,082.6				
	H 25	-9	1.423	1.127	867.6	1,234.7		3,192.1	5,119.2	1,118.1	1,793.1	4,310.2	6,912.3				
	H 26	-8	1.369	1.091	1,795.9	2,458.5		2,604.5	3,890.0	1,013.7	1,514.0	3,618.2	5,404.0				
	H 27	-7	1.316	1.088	2,553.2	3,360.1		3,480.7	4,983.7	1,085.3	1,553.9	4,566.0	6,537.6				
	H 28	-6	1.265	1.082	3,565.4	4,510.3		3,098.1	4,240.5	1,251.1	1,712.4	4,349.2	5,952.9				
	H 29	-5	1.217	1.057	4,466.3	5,435.5		4,212.5	5,418.8	1,097.5	1,411.8	5,310.0	6,830.6				
	H 30	-4	1.170	1.022	5,675.5	6,640.4		5,134.5	6,139.6	1,623.9	1,941.8	6,758.4	8,081.4				
	R 1	-3	1.125	1.000	6,637.2	7,466.9		5,452.9	6,134.5	1,837.7	2,067.4	7,290.6	8,201.9				
	R 2	-2	1.082	1.000	7,837.5	8,480.1		6,163.9	6,669.4	1,667.4	1,804.1	7,831.3	8,473.5				
	R 3	-1	1.040	1.000	8,832.6	9,185.9		3,118.2	3,242.9	1,763.0	1,833.5	4,881.2	5,076.4				
	R 4	0	1.000	1.000	9,092.8	9,092.8		3,321.0	3,321.0	324.7	324.7	3,645.7	3,645.7				
	R 5	1	0.962	1.000	12,435.0	11,962.5		3,763.4	3,620.4	396.1	381.0	4,159.5	4,001.4				
	R 6	2	0.925	1.000	12,755.6	11,799.0		3,521.8	3,257.7	950.9	879.6	4,472.7	4,137.3				
	R 7	3	0.889	1.000	13,073.1	11,622.0		2,123.8	1,888.0	941.4	836.9	3,065.2	2,724.9				
	R 8	4	0.855	1.000	13,218.0	11,301.4		1,097.0	937.9	429.7	367.4	1,526.7	1,305.3				
R 9	5	0.822	1.000	13,721.0	11,278.7		1,178.6	968.8	91.5	75.2	1,270.1	1,044.0					
R 10	6	0.790	1.000	13,770.5	10,878.7		1,291.2	1,020.1	102.6	81.1	1,393.8	1,101.2					
R 11	7	0.760	1.000	13,832.6	10,512.7		1,169.1	888.6	128.6	97.7	1,297.7	986.3					
R 12	8	0.731	1.000	13,891.9	10,155.0		1,213.1	886.8	123.0	89.9	1,336.1	976.7					
R 13	9	0.703	1.000	14,053.6	9,879.7		1,779.6	1,251.1	335.1	235.6	2,114.7	1,486.7					
R 14	10	0.676	1.000	14,271.1	9,647.2		1,797.8	1,215.3	450.7	304.7	2,248.5	1,520.0					
R 15	11	0.650	1.000	14,476.2	9,409.6		1,983.5	1,289.3	425.2	276.4	2,408.7	1,565.7					
R 16	12	0.625	1.000	15,545.0	9,715.6				452.9	283.1	452.9	283.1					
R 17	13	0.601	1.000	15,545.0	9,342.5				800.5	481.1	800.5	481.1					
R 18	14	0.577	1.000	15,545.0	8,969.5				800.5	461.9	800.5	461.9					
R 19	15	0.555	1.000	15,545.0	8,627.5				800.5	444.3	800.5	444.3					
R 20	16	0.534	1.000	15,545.0	8,301.0				800.5	427.4	800.5	427.4					
R 21	17	0.513	1.000	15,545.0	7,974.6				800.5	410.6	800.5	410.6					
R 22	18	0.494	1.000	15,545.0	7,679.2				800.5	395.4	800.5	395.4					
R 23	19	0.475	1.000	15,545.0	7,383.9				800.5	380.2	800.5	380.2					
R 24	20	0.456	1.000	15,545.0	7,088.5				800.5	365.0	800.5	365.0					
R 25	21	0.439	1.000	15,545.0	6,824.3				800.5	351.4	800.5	351.4					
R 26	22	0.422	1.000	15,545.0	6,560.0				800.5	337.8	800.5	337.8					
R 27	23	0.406	1.000	15,545.0	6,311.3				800.5	325.0	800.5	325.0					
R 28	24	0.390	1.000	15,545.0	6,062.6				800.5	312.2	800.5	312.2					
R 29	25	0.375	1.000	15,545.0	5,829.4				800.5	300.2	800.5	300.2					
R 30	26	0.361	1.000	15,545.0	5,611.7				800.5	289.0	800.5	289.0					
R 31	27	0.347	1.000	15,545.0	5,394.1				800.5	277.8	800.5	277.8					
R 32	28	0.333	1.000	15,545.0	5,176.5				800.5	266.6	800.5	266.6					
R 33	29	0.321	1.000	15,545.0	4,989.9				800.5	256.9	800.5	256.9					
R 34	30	0.308	1.000	15,545.0	4,787.9				800.5	246.5	800.5	246.5					
R 35	31	0.296	1.000	15,545.0	4,601.3				800.5	236.9	800.5	236.9					
R 36	32	0.285	1.000	15,545.0	4,430.3				800.5	228.1	800.5	228.1					
R 37	33	0.274	1.000	15,545.0	4,259.3				800.5	219.3	800.5	219.3					
R 38	34	0.264	1.000	15,545.0	4,103.9				800.5	211.3	800.5	211.3					
R 39	35	0.253	1.000	15,545.0	3,932.9				800.5	202.5	800.5	202.5					
R 40	36	0.244	1.000	15,545.0	3,793.0				800.5	195.3	800.5	195.3					
R 41	37	0.234	1.000	15,545.0	3,637.5				800.5	187.3	800.5	187.3					
R 42	38	0.225	1.000	15,545.0	3,497.6				800.5	180.1	800.5	180.1					
R 43	39	0.217	1.000	15,545.0	3,373.3				800.5	173.7	800.5	173.7					
R 44	40	0.208	1.000	15,545.0	3,233.4				800.5	166.5	800.5	166.5					
R 45	41	0.200	1.000	15,545.0	3,109.0				800.5	160.1	800.5	160.1					
R 46	42	0.193	1.000	15,545.0	3,000.2				800.5	154.5	800.5	154.5					
R 47	43	0.185	1.000	15,545.0	2,875.8				800.5	148.1	800.5	148.1					
R 48	44	0.178	1.000	15,545.0	2,767.0				800.5	142.5	800.5	142.5					
R 49	45	0.171	1.000	15,545.0	2,658.2				800.5	136.9	800.5	136.9					
R 50	46	0.165	1.000	15,545.0	2,564.9				800.5	132.1	800.5	132.1					
R 51	47	0.158	1.000	15,545.0	2,456.1				800.5	126.5	800.5	126.5					
R 52	48	0.152	1.000	15,545.0	2,362.8				800.5	121.7	800.5	121.7					
R 53	49	0.146	1.000	15,545.0	2,269.6				800.5	116.9	800.5	116.9					
R 54	50	0.141	1.000	15,545.0	2,191.8				800.5	112.9	800.5	112.9					
R 55	51	0.135	1.000	15,545.0	2,098.6				800.5	108.1	800.5	108.1					
R 56	52	0.130	1.000	15,545.0	2,020.9				800.5	104.1	800.5	104.1					
R 57	53	0.125	1.000	15,545.0	1,943.1				800.5	100.1	800.5	100.1					
R 58	54	0.120	1.000	15,545.0	1,865.4				800.5	96.1	800.5	96.1					
R 59	55	0.116	1.000	15,545.0	1,803.2				800.5	92.9	800.5	92.9					
R 60	56	0.111	1.000	15,545.0	1,725.5				800.5	88.9	800.5	88.9					
R 61	57	0.107	1.000	15,545.0	1,663.3				800.5	85.6	800.5	85.6					
R 62	58	0.103	1.000	15,545.0	1,601.1				800.5	82.4	800.5	82.4					
R 63	59	0.099	1.000	15,545.0	1,539.0				800.5	79.2	800.5	79.2					
R 64	60	0.095	1.000	15,545.0	1,476.8				800.5	76.0	800.5	76.0					
R 65	61	0.091	1.000	15,545.0	1,414.6				800.5	72.8	800.5	72.8					
合計					978,072.7	393,211.1	233.7	393,444.8	63,681.1	71,466.2	56,832.6	30,534.0	120,513.7	102,000.2	3.9	291,444.6	20%

年次	年度	t	割引率 4%	デフ レター	便 益 (B)			費 用 (C)						費用便益比 B/C	純現在価値 B-C	経済的 内部 収益率 EIRR	
					便 益		残存 価値 ②	建設費③		維持管理費④		計③+④					
					便 益	現在価値 ①		費用	現在価値	費用	現在価値	費用	現在価値				
基準	R 4	0	1.000	1.000													
整備期間 (H 24 S R 16年)	H 24	-10	1.480	1.151	0.0	0.0		2,983.7	5,082.6	0.0	0.0	2,983.7	5,082.6				
	H 25	-9	1.423	1.127	949.1	1,350.5		3,192.1	5,119.2	1,118.1	1,793.1	4,310.2	6,912.3				
	H 26	-8	1.369	1.091	1,964.4	2,689.3		2,604.5	3,890.0	1,013.7	1,514.0	3,618.2	5,404.0				
	H 27	-7	1.316	1.088	2,792.9	3,675.4		3,480.7	4,983.7	1,085.3	1,553.9	4,566.0	6,537.6				
	H 28	-6	1.265	1.082	3,900.0	4,933.5		3,098.1	4,240.5	1,251.1	1,712.4	4,349.2	5,952.9				
	H 29	-5	1.217	1.057	4,885.5	5,945.7		4,212.5	5,418.8	1,097.5	1,411.8	5,310.0	6,830.6				
	H 30	-4	1.170	1.022	6,208.2	7,263.6		5,134.5	6,139.6	1,623.9	1,941.8	6,758.4	8,081.4				
	R 1	-3	1.125	1.000	7,260.1	8,167.6		5,452.9	6,134.5	1,837.7	2,067.4	7,290.6	8,201.9				
	R 2	-2	1.082	1.000	8,573.0	9,276.0		6,163.9	6,669.4	1,667.4	1,804.1	7,831.3	8,473.5				
	R 3	-1	1.040	1.000	9,661.5	10,048.0		3,118.2	3,242.9	1,763.0	1,833.5	4,881.2	5,076.4				
	R 4	0	1.000	1.000	9,946.1	9,946.1		3,321.0	3,321.0	324.7	324.7	3,645.7	3,645.7				
	R 5	1	0.962	1.000	13,602.0	13,085.1		3,424.8	3,294.7	396.1	381.0	3,820.9	3,675.7				
	R 6	2	0.925	1.000	13,899.5	12,857.1		3,407.5	3,152.0	858.2	793.8	4,265.7	3,945.8				
	R 7	3	0.889	1.000	14,223.4	12,644.6		2,307.9	2,051.7	934.2	830.5	3,242.1	2,882.2				
	R 8	4	0.855	1.000	14,400.2	12,312.2		951.7	813.7	510.1	436.1	1,461.8	1,249.8				
	R 9	5	0.822	1.000	14,426.2	11,858.3		1,095.9	900.9	74.9	61.6	1,170.8	962.5				
	R 10	6	0.790	1.000	15,010.0	11,857.9		1,057.3	835.3	98.0	77.4	1,155.3	912.7				
R 11	7	0.760	1.000	15,059.5	11,445.2		1,284.6	976.3	87.7	66.7	1,372.3	1,043.0					
R 12	8	0.731	1.000	15,139.4	11,066.9		948.3	693.2	141.8	103.7	1,090.1	796.9					
R 13	9	0.703	1.000	15,193.1	10,680.8		1,190.0	836.5	95.3	67.0	1,285.3	903.5					
R 14	10	0.676	1.000	15,414.3	10,420.1		1,752.1	1,184.4	392.2	265.1	2,144.3	1,449.5					
R 15	11	0.650	1.000	15,653.9	10,175.0		1,659.2	1,078.5	424.7	276.1	2,083.9	1,354.6					
R 16	12	0.625	1.000	15,875.4	9,922.1		1,839.7	1,149.8	392.8	245.5	2,232.5	1,395.3					
R 17	13	0.601	1.000	17,002.0	10,218.2					421.6	253.4	421.6	253.4				
R 18	14	0.577	1.000	17,002.0	9,810.2					765.7	441.8	765.7	441.8				
R 19	15	0.555	1.000	17,002.0	9,436.1					765.7	424.9	765.7	424.9				
R 20	16	0.534	1.000	17,002.0	9,079.1					765.7	408.9	765.7	408.9				
R 21	17	0.513	1.000	17,002.0	8,722.0					765.7	392.8	765.7	392.8				
R 22	18	0.494	1.000	17,002.0	8,399.0					765.7	378.2	765.7	378.2				
R 23	19	0.475	1.000	17,002.0	8,076.0					765.7	363.7	765.7	363.7				
R 24	20	0.456	1.000	17,002.0	7,752.9					765.7	349.1	765.7	349.1				
R 25	21	0.439	1.000	17,002.0	7,463.9					765.7	336.1	765.7	336.1				
R 26	22	0.422	1.000	17,002.0	7,174.8					765.7	323.1	765.7	323.1				
R 27	23	0.406	1.000	17,002.0	6,902.8					765.7	310.9	765.7	310.9				
R 28	24	0.390	1.000	17,002.0	6,630.8					765.7	298.6	765.7	298.6				
R 29	25	0.375	1.000	17,002.0	6,375.8					765.7	287.1	765.7	287.1				
R 30	26	0.361	1.000	17,002.0	6,137.7					765.7	276.4	765.7	276.4				
R 31	27	0.347	1.000	17,002.0	5,899.7					765.7	265.7	765.7	265.7				
R 32	28	0.333	1.000	17,002.0	5,661.7					765.7	255.0	765.7	255.0				
R 33	29	0.321	1.000	17,002.0	5,457.6					765.7	245.8	765.7	245.8				
R 34	30	0.308	1.000	17,002.0	5,236.6					765.7	235.8	765.7	235.8				
R 35	31	0.296	1.000	17,002.0	5,032.6					765.7	226.6	765.7	226.6				
R 36	32	0.285	1.000	17,002.0	4,845.6					765.7	218.2	765.7	218.2				
R 37	33	0.274	1.000	17,002.0	4,658.5					765.7	209.8	765.7	209.8				
R 38	34	0.264	1.000	17,002.0	4,488.5					765.7	202.1	765.7	202.1				
R 39	35	0.253	1.000	17,002.0	4,301.5					765.7	193.7	765.7	193.7				
R 40	36	0.244	1.000	17,002.0	4,148.5					765.7	186.8	765.7	186.8				
R 41	37	0.234	1.000	17,002.0	3,978.5					765.7	179.2	765.7	179.2				
R 42	38	0.225	1.000	17,002.0	3,825.5					765.7	172.3	765.7	172.3				
R 43	39	0.217	1.000	17,002.0	3,689.4					765.7	166.1	765.7	166.1				
R 44	40	0.208	1.000	17,002.0	3,536.4					765.7	159.3	765.7	159.3				
R 45	41	0.200	1.000	17,002.0	3,400.4					765.7	153.1	765.7	153.1				
R 46	42	0.193	1.000	17,002.0	3,281.4					765.7	147.8	765.7	147.8				
R 47	43	0.185	1.000	17,002.0	3,145.4					765.7	141.6	765.7	141.6				
R 48	44	0.178	1.000	17,002.0	3,026.4					765.7	136.3	765.7	136.3				
R 49	45	0.171	1.000	17,002.0	2,907.3					765.7	130.9	765.7	130.9				
R 50	46	0.165	1.000	17,002.0	2,805.3					765.7	126.3	765.7	126.3				
R 51	47	0.158	1.000	17,002.0	2,686.3					765.7	121.0	765.7	121.0				
R 52	48	0.152	1.000	17,002.0	2,584.3					765.7	116.4	765.7	116.4				
R 53	49	0.146	1.000	17,002.0	2,482.3					765.7	111.8	765.7	111.8				
R 54	50	0.141	1.000	17,002.0	2,397.3					765.7	108.0	765.7	108.0				
R 55	51	0.135	1.000	17,002.0	2,295.3					765.7	103.4	765.7	103.4				
R 56	52	0.130	1.000	17,002.0	2,210.3					765.7	99.5	765.7	99.5				
R 57	53	0.125	1.000	17,002.0	2,125.3					765.7	95.7	765.7	95.7				
R 58	54	0.120	1.000	17,002.0	2,040.2					765.7	91.9	765.7	91.9				
R 59	55	0.116	1.000	17,002.0	1,972.2					765.7	88.8	765.7	88.8				
R 60	56	0.111	1.000	17,002.0	1,887.2					765.7	85.0	765.7	85.0				
R 61	57	0.107	1.000	17,002.0	1,819.2					765.7	81.9	765.7	81.9				
R 62	58	0.103	1.000	17,002.0	1,751.2					765.7	78.9	765.7	78.9				
R 63	59	0.099	1.000	17,002.0	1,683.2					765.7	75.8	765.7	75.8				
R 64	60	0.095	1.000	17,002.0	1,615.2					765.7	72.7	765.7	72.7				
R 65	61	0.091	1.000	17,002.0	1,547.2					765.7	69.7	765.7	69.7				
R 66	62	0.088	1.000	17,002.0	1,496.2					765.7	67.4	765.7	67.4				
合計					1,084,137.8	429,720.0	224.7	429,944.7	63,681.1	71,209.2	55,127.0	29,626.5	118,808.1	100,835.7	4.3	329,109.0	21%

年次	年度	t	割引率 4%	デフ レター	便 益 (B)			費 用 (C)						費用便益比 B/C	純現在価値 B-C	経済的 内部 収益率 EIRR	
					便 益		残存 価値 ②	建設費③		維持管理費④		計③+④					
					便益	現在価値 ①		費用	現在価値	費用	現在価値	費用	現在価値				
基準	R 4	0	1.000	1.000													
整備期間 (H 24 S R 16年)	H 24	-10	1.480	1.151	0.0	0.0		2,983.7	5,082.6	0.0	0.0	2,983.7	5,082.6				
	H 25	-9	1.423	1.127	786.4	1,119.1		3,192.1	5,119.2	1,118.1	1,793.1	4,310.2	6,912.3				
	H 26	-8	1.369	1.091	1,627.8	2,228.4		2,604.5	3,890.0	1,013.7	1,514.0	3,618.2	5,404.0				
	H 27	-7	1.316	1.088	2,314.2	3,045.5		3,480.7	4,983.7	1,085.3	1,553.9	4,566.0	6,537.6				
	H 28	-6	1.265	1.082	3,231.7	4,088.1		3,098.1	4,240.5	1,251.1	1,712.4	4,349.2	5,952.9				
	H 29	-5	1.217	1.057	4,048.3	4,926.7		4,212.5	5,418.8	1,097.5	1,411.8	5,310.0	6,830.6				
	H 30	-4	1.170	1.022	5,144.3	6,018.8		5,134.5	6,139.6	1,623.9	1,941.8	6,758.4	8,081.4				
	R 1	-3	1.125	1.000	6,015.9	6,767.9		5,452.9	6,134.5	1,837.7	2,067.4	7,290.6	8,201.9				
	R 2	-2	1.082	1.000	7,103.8	7,686.3		6,163.9	6,669.4	1,667.4	1,804.1	7,831.3	8,473.5				
	R 3	-1	1.040	1.000	8,005.8	8,326.0		3,118.2	3,242.9	1,763.0	1,833.5	4,881.2	5,076.4				
	R 4	0	1.000	1.000	8,241.6	8,241.6		3,321.0	3,321.0	324.7	324.7	3,645.7	3,645.7				
	R 5	1	0.962	1.000	11,271.0	10,842.7		3,424.8	3,294.7	396.1	381.0	3,820.9	3,675.7				
	R 6	2	0.925	1.000	11,517.0	10,653.2		3,407.5	3,152.0	858.2	793.8	4,265.7	3,945.8				
	R 7	3	0.889	1.000	11,784.7	10,476.6		2,307.9	2,051.7	934.2	830.5	3,242.1	2,882.2				
	R 8	4	0.855	1.000	11,930.9	10,200.9		951.7	813.7	510.1	436.1	1,461.8	1,249.8				
	R 9	5	0.822	1.000	11,952.4	9,824.9		1,095.9	900.9	74.9	61.6	1,170.8	962.5				
R 10	6	0.790	1.000	12,435.0	9,823.7		1,057.3	835.3	98.0	77.4	1,155.3	912.7					
R 11	7	0.760	1.000	12,476.1	9,481.9		1,284.6	976.3	87.7	66.7	1,372.3	1,043.0					
R 12	8	0.731	1.000	12,542.7	9,168.7		948.3	693.2	141.8	103.7	1,090.1	796.9					
R 13	9	0.703	1.000	12,587.3	8,848.9		1,190.0	836.5	95.3	67.0	1,285.3	903.5					
R 14	10	0.676	1.000	12,771.3	8,633.4		1,752.1	1,184.4	392.2	265.1	2,144.3	1,449.5					
R 15	11	0.650	1.000	12,970.6	8,430.9		1,659.2	1,078.5	424.7	276.1	2,083.9	1,354.6					
R 16	12	0.625	1.000	13,154.8	8,221.8		1,839.7	1,149.8	392.8	245.5	2,232.5	1,395.3					
R 17	13	0.601	1.000	14,092.0	8,469.3					421.6	253.4	421.6	253.4				
R 18	14	0.577	1.000	14,092.0	8,131.1					765.7	441.8	765.7	441.8				
R 19	15	0.555	1.000	14,092.0	7,821.1					765.7	424.9	765.7	424.9				
R 20	16	0.534	1.000	14,092.0	7,525.1					765.7	408.9	765.7	408.9				
R 21	17	0.513	1.000	14,092.0	7,229.2					765.7	392.8	765.7	392.8				
R 22	18	0.494	1.000	14,092.0	6,961.4					765.7	378.2	765.7	378.2				
R 23	19	0.475	1.000	14,092.0	6,693.7					765.7	363.7	765.7	363.7				
R 24	20	0.456	1.000	14,092.0	6,426.0					765.7	349.1	765.7	349.1				
R 25	21	0.439	1.000	14,092.0	6,166.4					765.7	336.1	765.7	336.1				
R 26	22	0.422	1.000	14,092.0	5,946.8					765.7	323.1	765.7	323.1				
R 27	23	0.406	1.000	14,092.0	5,721.4					765.7	310.9	765.7	310.9				
R 28	24	0.390	1.000	14,092.0	5,495.9					765.7	298.6	765.7	298.6				
R 29	25	0.375	1.000	14,092.0	5,284.5					765.7	287.1	765.7	287.1				
R 30	26	0.361	1.000	14,092.0	5,087.2					765.7	276.4	765.7	276.4				
R 31	27	0.347	1.000	14,092.0	4,889.9					765.7	265.7	765.7	265.7				
R 32	28	0.333	1.000	14,092.0	4,692.6					765.7	255.0	765.7	255.0				
R 33	29	0.321	1.000	14,092.0	4,523.5					765.7	245.8	765.7	245.8				
R 34	30	0.308	1.000	14,092.0	4,340.3					765.7	235.8	765.7	235.8				
R 35	31	0.296	1.000	14,092.0	4,171.2					765.7	226.6	765.7	226.6				
R 36	32	0.285	1.000	14,092.0	4,016.2					765.7	218.2	765.7	218.2				
R 37	33	0.274	1.000	14,092.0	3,861.2					765.7	209.8	765.7	209.8				
R 38	34	0.264	1.000	14,092.0	3,720.3					765.7	202.1	765.7	202.1				
R 39	35	0.253	1.000	14,092.0	3,565.3					765.7	193.7	765.7	193.7				
R 40	36	0.244	1.000	14,092.0	3,438.4					765.7	186.8	765.7	186.8				
R 41	37	0.234	1.000	14,092.0	3,297.5					765.7	179.2	765.7	179.2				
R 42	38	0.225	1.000	14,092.0	3,170.7					765.7	172.3	765.7	172.3				
R 43	39	0.217	1.000	14,092.0	3,058.0					765.7	166.1	765.7	166.1				
R 44	40	0.208	1.000	14,092.0	2,931.1					765.7	159.3	765.7	159.3				
R 45	41	0.200	1.000	14,092.0	2,818.4					765.7	153.1	765.7	153.1				
R 46	42	0.193	1.000	14,092.0	2,719.8					765.7	147.8	765.7	147.8				
R 47	43	0.185	1.000	14,092.0	2,607.0					765.7	141.6	765.7	141.6				
R 48	44	0.178	1.000	14,092.0	2,508.4					765.7	136.3	765.7	136.3				
R 49	45	0.171	1.000	14,092.0	2,409.7					765.7	130.9	765.7	130.9				
R 50	46	0.165	1.000	14,092.0	2,325.2					765.7	126.3	765.7	126.3				
R 51	47	0.158	1.000	14,092.0	2,226.5					765.7	121.0	765.7	121.0				
R 52	48	0.152	1.000	14,092.0	2,142.0					765.7	116.4	765.7	116.4				
R 53	49	0.146	1.000	14,092.0	2,057.4					765.7	111.8	765.7	111.8				
R 54	50	0.141	1.000	14,092.0	1,987.0					765.7	108.0	765.7	108.0				
R 55	51	0.135	1.000	14,092.0	1,902.4					765.7	103.4	765.7	103.4				
R 56	52	0.130	1.000	14,092.0	1,832.0					765.7	99.5	765.7	99.5				
R 57	53	0.125	1.000	14,092.0	1,761.5					765.7	95.7	765.7	95.7				
R 58	54	0.120	1.000	14,092.0	1,691.0					765.7	91.9	765.7	91.9				
R 59	55	0.116	1.000	14,092.0	1,634.7					765.7	88.8	765.7	88.8				
R 60	56	0.111	1.000	14,092.0	1,564.2					765.7	85.0	765.7	85.0				
R 61	57	0.107	1.000	14,092.0	1,507.8					765.7	81.9	765.7	81.9				
R 62	58	0.103	1.000	14,092.0	1,451.5					765.7	78.9	765.7	78.9				
R 63	59	0.099	1.000	14,092.0	1,395.1					765.7	75.8	765.7	75.8				
R 64	60	0.095	1.000	14,092.0	1,338.7					765.7	72.7	765.7	72.7				
R 65	61	0.091	1.000	14,092.0	1,282.4					765.7	69.7	765.7	69.7				
R 66	62	0.088	1.000	14,092.0	1,240.1					765.7	67.4	765.7	67.4				
合計					898,513.7	356,114.1	224.7	356,338.8	63,681.1	71,209.2	55,127.0	29,626.5	118,808.1	100,835.7	3.5	255,503.1	18%

年次	年度	t	割引率 4%	デフ レター	便 益 (B)			計 ①+②	費 用 (C)						費用便益比 B/C	純現在価値 B-C	経済的 内部 収益率 EIRR	
					便 益		残存 価値 ②		建設費③		維持管理費④		計③+④					
					便益	現在価値 ①			費用	現在価値	費用	現在価値	費用	現在価値				
基準	R 4	0	1.000	1.000														
整備期間 (R5~R16年)	R 5	1	0.962	1.000	0.0	0.0		3,424.8	3,294.7	0.0	0.0	3,424.8	3,294.7					
	R 6	2	0.925	1.000	271.7	251.4		3,407.5	3,152.0	858.2	793.8	4,265.7	3,945.8					
	R 7	3	0.889	1.000	567.6	504.6		2,307.9	2,051.7	934.2	830.5	3,242.1	2,882.2					
	R 8	4	0.855	1.000	729.1	623.4		951.7	813.7	510.1	436.1	1,461.8	1,249.8					
	R 9	5	0.822	1.000	752.8	618.8		1,095.9	900.9	74.9	61.6	1,170.8	962.5					
	R 10	6	0.790	1.000	1,286.0	1,015.9		1,057.3	835.3	98.0	77.4	1,155.3	912.7					
	R 11	7	0.760	1.000	1,331.3	1,011.8		1,284.6	976.3	87.7	66.7	1,372.3	1,043.0					
	R 12	8	0.731	1.000	1,404.5	1,026.7		948.3	693.2	141.8	103.7	1,090.1	796.9					
	R 13	9	0.703	1.000	1,453.7	1,022.0		1,190.0	836.5	95.3	67.0	1,285.3	903.5					
	R 14	10	0.676	1.000	1,656.2	1,119.6		1,752.1	1,184.4	392.2	265.1	2,144.3	1,449.5					
	R 15	11	0.650	1.000	1,875.6	1,219.1		1,659.2	1,078.5	424.7	276.1	2,083.9	1,354.6					
	R 16	12	0.625	1.000	2,078.4	1,299.0		1,839.7	1,149.8	392.8	245.5	2,232.5	1,395.3					
	施設完成後の 評価期間 (50年)	R 17	13	0.601	1.000	3,110.0	1,869.1				421.6	253.4	421.6	253.4				
		R 18	14	0.577	1.000	3,110.0	1,794.5				369.3	213.1	369.3	213.1				
		R 19	15	0.555	1.000	3,110.0	1,726.1				369.3	205.0	369.3	205.0				
		R 20	16	0.534	1.000	3,110.0	1,660.7				369.3	197.2	369.3	197.2				
R 21		17	0.513	1.000	3,110.0	1,595.4				369.3	189.4	369.3	189.4					
R 22		18	0.494	1.000	3,110.0	1,536.3				369.3	182.4	369.3	182.4					
R 23		19	0.475	1.000	3,110.0	1,477.3				369.3	175.4	369.3	175.4					
R 24		20	0.456	1.000	3,110.0	1,418.2				369.3	168.4	369.3	168.4					
R 25		21	0.439	1.000	3,110.0	1,365.3				369.3	162.1	369.3	162.1					
R 26		22	0.422	1.000	3,110.0	1,312.4				369.3	155.8	369.3	155.8					
R 27		23	0.406	1.000	3,110.0	1,262.7				369.3	149.9	369.3	149.9					
R 28		24	0.390	1.000	3,110.0	1,212.9				369.3	144.0	369.3	144.0					
R 29		25	0.375	1.000	3,110.0	1,166.3				369.3	138.5	369.3	138.5					
R 30		26	0.361	1.000	3,110.0	1,122.7				369.3	133.3	369.3	133.3					
R 31		27	0.347	1.000	3,110.0	1,079.2				369.3	128.1	369.3	128.1					
R 32		28	0.333	1.000	3,110.0	1,035.6				369.3	123.0	369.3	123.0					
R 33		29	0.321	1.000	3,110.0	998.3				369.3	118.5	369.3	118.5					
R 34		30	0.308	1.000	3,110.0	957.9				369.3	113.7	369.3	113.7					
R 35		31	0.296	1.000	3,110.0	920.6				369.3	109.3	369.3	109.3					
R 36		32	0.285	1.000	3,110.0	886.4				369.3	105.2	369.3	105.2					
R 37		33	0.274	1.000	3,110.0	852.1				369.3	101.2	369.3	101.2					
R 38		34	0.264	1.000	3,110.0	821.0				369.3	97.5	369.3	97.5					
R 39		35	0.253	1.000	3,110.0	786.8				369.3	93.4	369.3	93.4					
R 40		36	0.244	1.000	3,110.0	758.8				369.3	90.1	369.3	90.1					
R 41		37	0.234	1.000	3,110.0	727.7				369.3	86.4	369.3	86.4					
R 42		38	0.225	1.000	3,110.0	699.8				369.3	83.1	369.3	83.1					
R 43		39	0.217	1.000	3,110.0	674.9				369.3	80.1	369.3	80.1					
R 44		40	0.208	1.000	3,110.0	646.9				369.3	76.8	369.3	76.8					
R 45		41	0.200	1.000	3,110.0	622.0				369.3	73.9	369.3	73.9					
R 46		42	0.193	1.000	3,110.0	600.2				369.3	71.3	369.3	71.3					
R 47		43	0.185	1.000	3,110.0	575.4				369.3	68.3	369.3	68.3					
R 48		44	0.178	1.000	3,110.0	553.6				369.3	65.7	369.3	65.7					
R 49		45	0.171	1.000	3,110.0	531.8				369.3	63.1	369.3	63.1					
R 50		46	0.165	1.000	3,110.0	513.2				369.3	60.9	369.3	60.9					
R 51	47	0.158	1.000	3,110.0	491.4				369.3	58.3	369.3	58.3						
R 52	48	0.152	1.000	3,110.0	472.7				369.3	56.1	369.3	56.1						
R 53	49	0.146	1.000	3,110.0	454.1				369.3	53.9	369.3	53.9						
R 54	50	0.141	1.000	3,110.0	438.5				369.3	52.1	369.3	52.1						
R 55	51	0.135	1.000	3,110.0	419.9				369.3	49.9	369.3	49.9						
R 56	52	0.130	1.000	3,110.0	404.3				369.3	48.0	369.3	48.0						
R 57	53	0.125	1.000	3,110.0	388.8				369.3	46.2	369.3	46.2						
R 58	54	0.120	1.000	3,110.0	373.2				369.3	44.3	369.3	44.3						
R 59	55	0.116	1.000	3,110.0	360.8				369.3	42.8	369.3	42.8						
R 60	56	0.111	1.000	3,110.0	345.2				369.3	41.0	369.3	41.0						
R 61	57	0.107	1.000	3,110.0	332.8				369.3	39.5	369.3	39.5						
R 62	58	0.103	1.000	3,110.0	320.3				369.3	38.0	369.3	38.0						
R 63	59	0.099	1.000	3,110.0	307.9				369.3	36.6	369.3	36.6						
R 64	60	0.095	1.000	3,110.0	295.5				369.3	35.1	369.3	35.1						
R 65	61	0.091	1.000	3,110.0	283.0				369.3	33.6	369.3	33.6						
R 66	62	0.088	1.000	3,110.0	273.7				369.3	32.5	369.3	32.5						
合計					168,906.9	51,436.5	57.8	51,494.3	20,919.0	16,967.0	22,526.8	8,208.9	43,445.8	25,175.9	2.0	26,318.4	10%	

様式一5

費用対便益 (残事業: 事業費+10%)

水系名: 紀の川水系 河川名: 紀の川

単位: 百万円

年次	年度	t	割引率 4%	デフ レター	便 益 (B)			計 ①+②	費 用 (C)				費用便益比 B/C	純現在価値 B-C	経済的 内部 収益率 EIRR		
					便 益		残存 価値 ②		建設費③		維持管理費④					計③+④	
					便益	現在価値 ①			費用	現在価値	費用	現在価値				費用	現在価値
基準	R 4	0	1.000	1.000													
整備期間 (R5~R16年)	R 5	1	0.962	1.000	0.0	0.0		3,767.3	3,624.1	0.0	0.0	3,767.3	3,624.1				
	R 6	2	0.925	1.000	271.7	251.4		3,748.3	3,467.2	858.2	793.8	4,606.5	4,261.0				
	R 7	3	0.889	1.000	567.6	504.6		2,538.7	2,256.9	934.2	830.5	3,472.9	3,087.4				
	R 8	4	0.855	1.000	729.1	623.4		1,046.9	895.1	510.1	436.1	1,557.0	1,331.2				
	R 9	5	0.822	1.000	752.8	618.8		1,205.5	990.9	74.9	61.6	1,280.4	1,052.5				
	R 10	6	0.790	1.000	1,286.0	1,015.9		1,163.1	918.8	98.0	77.4	1,261.1	996.2				
	R 11	7	0.760	1.000	1,331.3	1,011.8		1,413.0	1,073.9	87.7	66.7	1,500.7	1,140.6				
	R 12	8	0.731	1.000	1,404.5	1,026.7		1,043.1	762.5	141.8	103.7	1,184.9	866.2				
	R 13	9	0.703	1.000	1,453.7	1,022.0		1,309.0	920.2	95.3	67.0	1,404.3	987.2				
	R 14	10	0.676	1.000	1,656.2	1,119.6		1,927.3	1,302.9	392.2	265.1	2,319.5	1,568.0				
	R 15	11	0.650	1.000	1,875.6	1,219.1		1,825.1	1,186.3	424.7	276.1	2,249.8	1,462.4				
	R 16	12	0.625	1.000	2,078.4	1,299.0		2,023.7	1,264.8	392.8	245.5	2,416.5	1,510.3				
	施設完成後の 評価期間 (50年)	R 17	13	0.601	1.000	3,110.0	1,869.1				421.6	253.4	421.6	253.4			
		R 18	14	0.577	1.000	3,110.0	1,794.5				369.3	213.1	369.3	213.1			
		R 19	15	0.555	1.000	3,110.0	1,726.1				369.3	205.0	369.3	205.0			
		R 20	16	0.534	1.000	3,110.0	1,660.7				369.3	197.2	369.3	197.2			
R 21		17	0.513	1.000	3,110.0	1,595.4				369.3	189.4	369.3	189.4				
R 22		18	0.494	1.000	3,110.0	1,536.3				369.3	182.4	369.3	182.4				
R 23		19	0.475	1.000	3,110.0	1,477.3				369.3	175.4	369.3	175.4				
R 24		20	0.456	1.000	3,110.0	1,418.2				369.3	168.4	369.3	168.4				
R 25		21	0.439	1.000	3,110.0	1,365.3				369.3	162.1	369.3	162.1				
R 26		22	0.422	1.000	3,110.0	1,312.4				369.3	155.8	369.3	155.8				
R 27		23	0.406	1.000	3,110.0	1,262.7				369.3	149.9	369.3	149.9				
R 28		24	0.390	1.000	3,110.0	1,212.9				369.3	144.0	369.3	144.0				
R 29		25	0.375	1.000	3,110.0	1,166.3				369.3	138.5	369.3	138.5				
R 30		26	0.361	1.000	3,110.0	1,122.7				369.3	133.3	369.3	133.3				
R 31		27	0.347	1.000	3,110.0	1,079.2				369.3	128.1	369.3	128.1				
R 32		28	0.333	1.000	3,110.0	1,035.6				369.3	123.0	369.3	123.0				
R 33		29	0.321	1.000	3,110.0	998.3				369.3	118.5	369.3	118.5				
R 34		30	0.308	1.000	3,110.0	957.9				369.3	113.7	369.3	113.7				
R 35		31	0.296	1.000	3,110.0	920.6				369.3	109.3	369.3	109.3				
R 36		32	0.285	1.000	3,110.0	886.4				369.3	105.2	369.3	105.2				
R 37		33	0.274	1.000	3,110.0	852.1				369.3	101.2	369.3	101.2				
R 38		34	0.264	1.000	3,110.0	821.0				369.3	97.5	369.3	97.5				
R 39		35	0.253	1.000	3,110.0	786.8				369.3	93.4	369.3	93.4				
R 40		36	0.244	1.000	3,110.0	758.8				369.3	90.1	369.3	90.1				
R 41		37	0.234	1.000	3,110.0	727.7				369.3	86.4	369.3	86.4				
R 42		38	0.225	1.000	3,110.0	699.8				369.3	83.1	369.3	83.1				
R 43		39	0.217	1.000	3,110.0	674.9				369.3	80.1	369.3	80.1				
R 44		40	0.208	1.000	3,110.0	646.9				369.3	76.8	369.3	76.8				
R 45		41	0.200	1.000	3,110.0	622.0				369.3	73.9	369.3	73.9				
R 46		42	0.193	1.000	3,110.0	600.2				369.3	71.3	369.3	71.3				
R 47		43	0.185	1.000	3,110.0	575.4				369.3	68.3	369.3	68.3				
R 48		44	0.178	1.000	3,110.0	553.6				369.3	65.7	369.3	65.7				
R 49		45	0.171	1.000	3,110.0	531.8				369.3	63.1	369.3	63.1				
R 50		46	0.165	1.000	3,110.0	513.2				369.3	60.9	369.3	60.9				
R 51	47	0.158	1.000	3,110.0	491.4				369.3	58.3	369.3	58.3					
R 52	48	0.152	1.000	3,110.0	472.7				369.3	56.1	369.3	56.1					
R 53	49	0.146	1.000	3,110.0	454.1				369.3	53.9	369.3	53.9					
R 54	50	0.141	1.000	3,110.0	438.5				369.3	52.1	369.3	52.1					
R 55	51	0.135	1.000	3,110.0	419.9				369.3	49.9	369.3	49.9					
R 56	52	0.130	1.000	3,110.0	404.3				369.3	48.0	369.3	48.0					
R 57	53	0.125	1.000	3,110.0	388.8				369.3	46.2	369.3	46.2					
R 58	54	0.120	1.000	3,110.0	373.2				369.3	44.3	369.3	44.3					
R 59	55	0.116	1.000	3,110.0	360.8				369.3	42.8	369.3	42.8					
R 60	56	0.111	1.000	3,110.0	345.2				369.3	41.0	369.3	41.0					
R 61	57	0.107	1.000	3,110.0	332.8				369.3	39.5	369.3	39.5					
R 62	58	0.103	1.000	3,110.0	320.3				369.3	38.0	369.3	38.0					
R 63	59	0.099	1.000	3,110.0	307.9				369.3	36.6	369.3	36.6					
R 64	60	0.095	1.000	3,110.0	295.5				369.3	35.1	369.3	35.1					
R 65	61	0.091	1.000	3,110.0	283.0				369.3	33.6	369.3	33.6					
R 66	62	0.088	1.000	3,110.0	273.7				369.3	32.5	369.3	32.5					
合計					168,906.9	51,436.5	63.6	51,500.1	23,010.9	18,663.6	22,526.8	8,208.9	45,537.6	26,872.5	1.9	24,627.6	9%

年次	年度	t	割引率 4%	デフ レター	便 益 (B)			計 ①+②	費 用 (C)						費用便益比 B/C	純現在価値 B-C	経済的 内部 収益率 EIRR	
					便 益		残存 価値 ②		建設費③		維持管理費④		計③+④					
					便益	現在価値 ①			費用	現在価値	費用	現在価値	費用	現在価値				
基準	R 4	0	1.000	1.000														
整備期間 (R5~R16年)	R 5	1	0.962	1.000	0.0	0.0		3,082.3	2,965.2	0.0	0.0	3,082.3	2,965.2					
	R 6	2	0.925	1.000	271.7	251.4		3,066.8	2,836.8	858.2	793.8	3,925.0	3,630.6					
	R 7	3	0.889	1.000	567.6	504.6		2,077.1	1,846.6	934.2	830.5	3,011.3	2,677.1					
	R 8	4	0.855	1.000	729.1	623.4		856.5	732.3	510.1	436.1	1,366.6	1,168.4					
	R 9	5	0.822	1.000	752.8	618.8		986.3	810.8	74.9	61.6	1,061.2	872.4					
	R 10	6	0.790	1.000	1,286.0	1,015.9		951.6	751.8	98.0	77.4	1,049.6	829.2					
	R 11	7	0.760	1.000	1,331.3	1,011.8		1,156.1	878.6	87.7	66.7	1,243.8	945.3					
	R 12	8	0.731	1.000	1,404.5	1,026.7		853.4	623.9	141.8	103.7	995.2	727.6					
	R 13	9	0.703	1.000	1,453.7	1,022.0		1,071.0	752.9	95.3	67.0	1,166.3	819.9					
	R 14	10	0.676	1.000	1,656.2	1,119.6		1,576.9	1,066.0	392.2	265.1	1,969.1	1,331.1					
	R 15	11	0.650	1.000	1,875.6	1,219.1		1,493.3	970.6	424.7	276.1	1,918.0	1,246.7					
	R 16	12	0.625	1.000	2,078.4	1,299.0		1,655.7	1,034.8	392.8	245.5	2,048.5	1,280.3					
	施設完成後の 評価期間 (50年)	R 17	13	0.601	1.000	3,110.0	1,869.1				421.6	253.4	421.6	253.4				
		R 18	14	0.577	1.000	3,110.0	1,794.5				369.3	213.1	369.3	213.1				
		R 19	15	0.555	1.000	3,110.0	1,726.1				369.3	205.0	369.3	205.0				
		R 20	16	0.534	1.000	3,110.0	1,660.7				369.3	197.2	369.3	197.2				
R 21		17	0.513	1.000	3,110.0	1,595.4				369.3	189.4	369.3	189.4					
R 22		18	0.494	1.000	3,110.0	1,536.3				369.3	182.4	369.3	182.4					
R 23		19	0.475	1.000	3,110.0	1,477.3				369.3	175.4	369.3	175.4					
R 24		20	0.456	1.000	3,110.0	1,418.2				369.3	168.4	369.3	168.4					
R 25		21	0.439	1.000	3,110.0	1,365.3				369.3	162.1	369.3	162.1					
R 26		22	0.422	1.000	3,110.0	1,312.4				369.3	155.8	369.3	155.8					
R 27		23	0.406	1.000	3,110.0	1,262.7				369.3	149.9	369.3	149.9					
R 28		24	0.390	1.000	3,110.0	1,212.9				369.3	144.0	369.3	144.0					
R 29		25	0.375	1.000	3,110.0	1,166.3				369.3	138.5	369.3	138.5					
R 30		26	0.361	1.000	3,110.0	1,122.7				369.3	133.3	369.3	133.3					
R 31		27	0.347	1.000	3,110.0	1,079.2				369.3	128.1	369.3	128.1					
R 32		28	0.333	1.000	3,110.0	1,035.6				369.3	123.0	369.3	123.0					
R 33		29	0.321	1.000	3,110.0	998.3				369.3	118.5	369.3	118.5					
R 34		30	0.308	1.000	3,110.0	957.9				369.3	113.7	369.3	113.7					
R 35		31	0.296	1.000	3,110.0	920.6				369.3	109.3	369.3	109.3					
R 36		32	0.285	1.000	3,110.0	886.4				369.3	105.2	369.3	105.2					
R 37		33	0.274	1.000	3,110.0	852.1				369.3	101.2	369.3	101.2					
R 38		34	0.264	1.000	3,110.0	821.0				369.3	97.5	369.3	97.5					
R 39		35	0.253	1.000	3,110.0	786.8				369.3	93.4	369.3	93.4					
R 40		36	0.244	1.000	3,110.0	758.8				369.3	90.1	369.3	90.1					
R 41		37	0.234	1.000	3,110.0	727.7				369.3	86.4	369.3	86.4					
R 42		38	0.225	1.000	3,110.0	699.8				369.3	83.1	369.3	83.1					
R 43		39	0.217	1.000	3,110.0	674.9				369.3	80.1	369.3	80.1					
R 44		40	0.208	1.000	3,110.0	646.9				369.3	76.8	369.3	76.8					
R 45		41	0.200	1.000	3,110.0	622.0				369.3	73.9	369.3	73.9					
R 46		42	0.193	1.000	3,110.0	600.2				369.3	71.3	369.3	71.3					
R 47		43	0.185	1.000	3,110.0	575.4				369.3	68.3	369.3	68.3					
R 48		44	0.178	1.000	3,110.0	553.6				369.3	65.7	369.3	65.7					
R 49		45	0.171	1.000	3,110.0	531.8				369.3	63.1	369.3	63.1					
R 50		46	0.165	1.000	3,110.0	513.2				369.3	60.9	369.3	60.9					
R 51	47	0.158	1.000	3,110.0	491.4				369.3	58.3	369.3	58.3						
R 52	48	0.152	1.000	3,110.0	472.7				369.3	56.1	369.3	56.1						
R 53	49	0.146	1.000	3,110.0	454.1				369.3	53.9	369.3	53.9						
R 54	50	0.141	1.000	3,110.0	438.5				369.3	52.1	369.3	52.1						
R 55	51	0.135	1.000	3,110.0	419.9				369.3	49.9	369.3	49.9						
R 56	52	0.130	1.000	3,110.0	404.3				369.3	48.0	369.3	48.0						
R 57	53	0.125	1.000	3,110.0	388.8				369.3	46.2	369.3	46.2						
R 58	54	0.120	1.000	3,110.0	373.2				369.3	44.3	369.3	44.3						
R 59	55	0.116	1.000	3,110.0	360.8				369.3	42.8	369.3	42.8						
R 60	56	0.111	1.000	3,110.0	345.2				369.3	41.0	369.3	41.0						
R 61	57	0.107	1.000	3,110.0	332.8				369.3	39.5	369.3	39.5						
R 62	58	0.103	1.000	3,110.0	320.3				369.3	38.0	369.3	38.0						
R 63	59	0.099	1.000	3,110.0	307.9				369.3	36.6	369.3	36.6						
R 64	60	0.095	1.000	3,110.0	295.5				369.3	35.1	369.3	35.1						
R 65	61	0.091	1.000	3,110.0	283.0				369.3	33.6	369.3	33.6						
R 66	62	0.088	1.000	3,110.0	273.7				369.3	32.5	369.3	32.5						
合 計					168,906.9	51,436.5	52.0	51,488.5	18,827.1	15,270.3	22,526.8	8,208.9	41,353.9	23,479.2	2.2	28,009.3	11%	

年次	年度	t	割引率 4%	デフ レター	便 益 (B)			費 用 (C)						費用便益比 B/C	純現在価値 B-C	経済的 内部 収益率 EIRR	
					便 益		残存 価値 ②	建設費③		維持管理費④		計③+④					
					便益	現在価値 ①		費用	現在価値	費用	現在価値	費用	現在価値				
基準	R 4	0	1.000	1.000													
整備期間 (R 5 S R 17年)	R 5	1	0.962	1.000	0.0	0.0		3,112.7	2,994.4	0.0	0.0	3,112.7	2,994.4				
	R 6	2	0.925	1.000	228.2	211.1		3,116.0	2,882.3	757.4	700.6	3,873.4	3,582.9				
	R 7	3	0.889	1.000	483.8	430.1		2,339.0	2,079.4	848.1	754.0	3,187.1	2,833.4				
	R 8	4	0.855	1.000	651.9	557.4		1,252.1	1,070.6	558.0	477.1	1,810.1	1,547.7				
	R 9	5	0.822	1.000	709.7	583.4		952.9	783.2	191.7	157.6	1,144.6	940.8				
	R 10	6	0.790	1.000	734.5	580.2		984.1	777.4	82.1	64.9	1,066.2	842.3				
	R 11	7	0.760	1.000	1,343.0	1,020.7		1,064.0	808.6	85.2	64.8	1,149.2	873.4				
	R 12	8	0.731	1.000	1,343.0	981.8		1,059.4	774.4	104.0	76.0	1,163.4	850.4				
	R 13	9	0.703	1.000	1,405.9	988.4		943.9	663.6	114.6	80.6	1,058.5	744.2				
	R 14	10	0.676	1.000	1,500.9	1,014.6		1,224.8	828.0	173.1	117.0	1,397.9	945.0				
	R 15	11	0.650	1.000	1,704.3	1,107.8		1,611.8	1,047.7	371.0	241.2	1,982.8	1,288.9				
	R 16	12	0.625	1.000	1,917.7	1,198.6		1,551.9	969.9	389.2	243.3	1,941.1	1,213.2				
	R 17	13	0.601	1.000	2,332.9	1,402.1		1,706.5	1,025.6	366.2	220.1	2,072.7	1,245.7				
	R 18	14	0.577	1.000	3,110.0	1,794.5				390.9	225.5	390.9	225.5				
	R 19	15	0.555	1.000	3,110.0	1,726.1				340.9	189.2	340.9	189.2				
	R 20	16	0.534	1.000	3,110.0	1,660.7				340.9	182.0	340.9	182.0				
	R 21	17	0.513	1.000	3,110.0	1,595.4				340.9	174.9	340.9	174.9				
R 22	18	0.494	1.000	3,110.0	1,536.3				340.9	168.4	340.9	168.4					
R 23	19	0.475	1.000	3,110.0	1,477.3				340.9	161.9	340.9	161.9					
R 24	20	0.456	1.000	3,110.0	1,418.2				340.9	155.4	340.9	155.4					
R 25	21	0.439	1.000	3,110.0	1,365.3				340.9	149.6	340.9	149.6					
R 26	22	0.422	1.000	3,110.0	1,312.4				340.9	143.9	340.9	143.9					
R 27	23	0.406	1.000	3,110.0	1,262.7				340.9	138.4	340.9	138.4					
R 28	24	0.390	1.000	3,110.0	1,212.9				340.9	132.9	340.9	132.9					
R 29	25	0.375	1.000	3,110.0	1,166.3				340.9	127.8	340.9	127.8					
R 30	26	0.361	1.000	3,110.0	1,122.7				340.9	123.1	340.9	123.1					
R 31	27	0.347	1.000	3,110.0	1,079.2				340.9	118.3	340.9	118.3					
R 32	28	0.333	1.000	3,110.0	1,035.6				340.9	113.5	340.9	113.5					
R 33	29	0.321	1.000	3,110.0	998.3				340.9	109.4	340.9	109.4					
R 34	30	0.308	1.000	3,110.0	957.9				340.9	105.0	340.9	105.0					
R 35	31	0.296	1.000	3,110.0	920.6				340.9	100.9	340.9	100.9					
R 36	32	0.285	1.000	3,110.0	886.4				340.9	97.2	340.9	97.2					
R 37	33	0.274	1.000	3,110.0	852.1				340.9	93.4	340.9	93.4					
R 38	34	0.264	1.000	3,110.0	821.0				340.9	90.0	340.9	90.0					
R 39	35	0.253	1.000	3,110.0	786.8				340.9	86.2	340.9	86.2					
R 40	36	0.244	1.000	3,110.0	758.8				340.9	83.2	340.9	83.2					
R 41	37	0.234	1.000	3,110.0	727.7				340.9	79.8	340.9	79.8					
R 42	38	0.225	1.000	3,110.0	699.8				340.9	76.7	340.9	76.7					
R 43	39	0.217	1.000	3,110.0	674.9				340.9	74.0	340.9	74.0					
R 44	40	0.208	1.000	3,110.0	646.9				340.9	70.9	340.9	70.9					
R 45	41	0.200	1.000	3,110.0	622.0				340.9	68.2	340.9	68.2					
R 46	42	0.193	1.000	3,110.0	600.2				340.9	65.8	340.9	65.8					
R 47	43	0.185	1.000	3,110.0	575.4				340.9	63.1	340.9	63.1					
R 48	44	0.178	1.000	3,110.0	553.6				340.9	60.7	340.9	60.7					
R 49	45	0.171	1.000	3,110.0	531.8				340.9	58.3	340.9	58.3					
R 50	46	0.165	1.000	3,110.0	513.2				340.9	56.2	340.9	56.2					
R 51	47	0.158	1.000	3,110.0	491.4				340.9	53.9	340.9	53.9					
R 52	48	0.152	1.000	3,110.0	472.7				340.9	51.8	340.9	51.8					
R 53	49	0.146	1.000	3,110.0	454.1				340.9	49.8	340.9	49.8					
R 54	50	0.141	1.000	3,110.0	438.5				340.9	48.1	340.9	48.1					
R 55	51	0.135	1.000	3,110.0	419.9				340.9	46.0	340.9	46.0					
R 56	52	0.130	1.000	3,110.0	404.3				340.9	44.3	340.9	44.3					
R 57	53	0.125	1.000	3,110.0	388.8				340.9	42.6	340.9	42.6					
R 58	54	0.120	1.000	3,110.0	373.2				340.9	40.9	340.9	40.9					
R 59	55	0.116	1.000	3,110.0	360.8				340.9	39.5	340.9	39.5					
R 60	56	0.111	1.000	3,110.0	345.2				340.9	37.8	340.9	37.8					
R 61	57	0.107	1.000	3,110.0	332.8				340.9	36.5	340.9	36.5					
R 62	58	0.103	1.000	3,110.0	320.3				340.9	35.1	340.9	35.1					
R 63	59	0.099	1.000	3,110.0	307.9				340.9	33.7	340.9	33.7					
R 64	60	0.095	1.000	3,110.0	295.5				340.9	32.4	340.9	32.4					
R 65	61	0.091	1.000	3,110.0	283.0				340.9	31.0	340.9	31.0					
R 66	62	0.088	1.000	3,110.0	273.7				340.9	30.0	340.9	30.0					
R 67	63	0.085	1.000	3,110.0	264.4				340.9	29.0	340.9	29.0					
合計					169,856.0	50,195.7	55.6	50,251.3	20,919.0	16,705.1	21,134.8	7,623.4	42,053.8	24,328.5	2.1	25,922.8	10%

様式一5

費用対便益 (残事業：工期-10%)

水系名：紀の川水系 河川名：紀の川

単位：百万円

年次	年度	t	割引率 4%	デフ レター	便 益 (B)			費 用 (C)						費用便益比 B/C	純現在価値 B-C	経済的 内部 収益率 EIRR				
					便 益		残存 価値 ②	建設費③		維持管理費④		計③+④								
					便益	現在価値 ①		費用	現在価値	費用	現在価値	費用	現在価値							
基準	R 4	0	1.000	1.000																
整備期間 (R5~R15年)	R 5	1	0.962	1.000	0.0	0.0		3,763.4	3,620.4	0.0	0.0	3,763.4	3,620.4	3,521.8	3,257.7	950.9	879.6	4,472.7	4,137.3	
	R 6	2	0.925	1.000	320.6	296.6		2,123.8	1,888.0	941.4	836.9	3,065.2	2,724.9	1,097.0	937.9	429.7	367.4	1,526.7	1,305.3	
	R 7	3	0.889	1.000	638.1	567.3		1,178.6	968.8	91.5	75.2	1,270.1	1,044.0	1,291.2	1,020.1	102.6	81.1	1,393.8	1,101.2	
	R 8	4	0.855	1.000	783.0	669.5		1,169.1	888.6	128.6	97.7	1,297.7	986.3	1,213.1	886.8	123.0	89.9	1,336.1	976.7	
	R 9	5	0.822	1.000	1,286.0	1,057.1		1,779.6	1,251.1	335.1	235.6	2,114.7	1,486.7	1,797.8	1,215.3	450.7	304.7	2,248.5	1,520.0	
	R 10	6	0.790	1.000	1,335.5	1,055.0		1,983.5	1,289.3	425.2	276.4	2,408.7	1,565.7							
	R 11	7	0.760	1.000	1,397.6	1,062.1				452.9	283.1	452.9	283.1							
	R 12	8	0.731	1.000	1,456.9	1,065.0				402.9	242.1	402.9	242.1							
	R 13	9	0.703	1.000	1,618.6	1,137.9				402.9	232.5	402.9	232.5							
	R 14	10	0.676	1.000	1,836.1	1,241.2				402.9	223.6	402.9	223.6							
	R 15	11	0.650	1.000	2,041.2	1,326.8				402.9	215.1	402.9	215.1							
	施設完成後の 評価期間 (50年)	R 16	12	0.625	1.000	3,110.0	1,943.8				402.9	206.7	402.9	206.7						
		R 17	13	0.601	1.000	3,110.0	1,869.1				402.9	199.0	402.9	199.0						
		R 18	14	0.577	1.000	3,110.0	1,794.5				402.9	191.4	402.9	191.4						
		R 19	15	0.555	1.000	3,110.0	1,726.1				402.9	183.7	402.9	183.7						
R 20		16	0.534	1.000	3,110.0	1,660.7				402.9	176.9	402.9	176.9							
R 21		17	0.513	1.000	3,110.0	1,595.4				402.9	170.0	402.9	170.0							
R 22		18	0.494	1.000	3,110.0	1,536.3				402.9	163.6	402.9	163.6							
R 23		19	0.475	1.000	3,110.0	1,477.3				402.9	157.1	402.9	157.1							
R 24		20	0.456	1.000	3,110.0	1,418.2				402.9	151.1	402.9	151.1							
R 25		21	0.439	1.000	3,110.0	1,365.3				402.9	145.4	402.9	145.4							
R 26		22	0.422	1.000	3,110.0	1,312.4				402.9	139.8	402.9	139.8							
R 27		23	0.406	1.000	3,110.0	1,262.7				402.9	134.2	402.9	134.2							
R 28		24	0.390	1.000	3,110.0	1,212.9				402.9	129.3	402.9	129.3							
R 29		25	0.375	1.000	3,110.0	1,166.3				402.9	124.1	402.9	124.1							
R 30		26	0.361	1.000	3,110.0	1,122.7				402.9	119.3	402.9	119.3							
R 31		27	0.347	1.000	3,110.0	1,079.2				402.9	114.8	402.9	114.8							
R 32		28	0.333	1.000	3,110.0	1,035.6				402.9	110.4	402.9	110.4							
R 33		29	0.321	1.000	3,110.0	998.3				402.9	106.4	402.9	106.4							
R 34		30	0.308	1.000	3,110.0	957.9				402.9	101.9	402.9	101.9							
R 35		31	0.296	1.000	3,110.0	920.6				402.9	98.3	402.9	98.3							
R 36		32	0.285	1.000	3,110.0	886.4				402.9	94.3	402.9	94.3							
R 37		33	0.274	1.000	3,110.0	852.1				402.9	90.6	402.9	90.6							
R 38		34	0.264	1.000	3,110.0	821.0				402.9	87.4	402.9	87.4							
R 39		35	0.253	1.000	3,110.0	786.8				402.9	83.8	402.9	83.8							
R 40		36	0.244	1.000	3,110.0	758.8				402.9	80.6	402.9	80.6							
R 41		37	0.234	1.000	3,110.0	727.7				402.9	77.8	402.9	77.8							
R 42		38	0.225	1.000	3,110.0	699.8				402.9	74.5	402.9	74.5							
R 43		39	0.217	1.000	3,110.0	674.9				402.9	71.7	402.9	71.7							
R 44		40	0.208	1.000	3,110.0	646.9				402.9	68.9	402.9	68.9							
R 45		41	0.200	1.000	3,110.0	622.0				402.9	66.5	402.9	66.5							
R 46		42	0.193	1.000	3,110.0	600.2				402.9	63.7	402.9	63.7							
R 47		43	0.185	1.000	3,110.0	575.4				402.9	61.2	402.9	61.2							
R 48		44	0.178	1.000	3,110.0	553.6				402.9	58.8	402.9	58.8							
R 49		45	0.171	1.000	3,110.0	531.8				402.9	56.8	402.9	56.8							
R 50		46	0.165	1.000	3,110.0	513.2				402.9	54.4	402.9	54.4							
R 51		47	0.158	1.000	3,110.0	491.4				402.9	52.4	402.9	52.4							
R 52		48	0.152	1.000	3,110.0	472.7				402.9	50.4	402.9	50.4							
R 53		49	0.146	1.000	3,110.0	454.1				402.9	48.3	402.9	48.3							
R 54		50	0.141	1.000	3,110.0	438.5				402.9	46.7	402.9	46.7							
R 55		51	0.135	1.000	3,110.0	419.9				402.9	44.7	402.9	44.7							
R 56		52	0.130	1.000	3,110.0	404.3				402.9	43.1	402.9	43.1							
R 57		53	0.125	1.000	3,110.0	388.8				402.9	41.5	402.9	41.5							
R 58		54	0.120	1.000	3,110.0	373.2				402.9	39.9	402.9	39.9							
R 59		55	0.116	1.000	3,110.0	360.8				402.9	38.3	402.9	38.3							
R 60		56	0.111	1.000	3,110.0	345.2				402.9	36.7	402.9	36.7							
R 61		57	0.107	1.000	3,110.0	332.8														
R 62	58	0.103	1.000	3,110.0	320.3															
R 63	59	0.099	1.000	3,110.0	307.9															
R 64	60	0.095	1.000	3,110.0	295.5															
R 65	61	0.091	1.000	3,110.0	283.0															
合 計					168,213.6	52,872.8	60.1	52,932.9	20,919.0	17,224.0	24,172.4	8,897.3	45,091.3	26,121.3	2.0	26,811.6	10%			

様式一5

費用対便益 (残事業: 資産+10%)

水系名: 紀の川水系 河川名: 紀の川

単位: 百万円

年次	年度	t	割引率 4%	デフ レター	便 益 (B)			計 ①+②	費 用 (C)						費用便益比 B/C	純現在価値 B-C	経済的 内部 収益率 EIRR	
					便 益		残存 価値 ②		建設費③		維持管理費④		計③+④					
					便益	現在価値 ①			費用	現在価値	費用	現在価値	費用	現在価値				
基準	R 4	0	1.000	1.000														
整備期間 (R5~R16年)	R 5	1	0.962	1.000	0.0	0.0		3,424.8	3,294.7	0.0	0.0	3,424.8	3,294.7					
	R 6	2	0.925	1.000	297.5	275.2		3,407.5	3,152.0	858.2	793.8	4,265.7	3,945.8					
	R 7	3	0.889	1.000	621.4	552.4		2,307.9	2,051.7	934.2	830.5	3,242.1	2,882.2					
	R 8	4	0.855	1.000	798.2	682.5		951.7	813.7	510.1	436.1	1,461.8	1,249.8					
	R 9	5	0.822	1.000	824.2	677.5		1,095.9	900.9	74.9	61.6	1,170.8	962.5					
	R 10	6	0.790	1.000	1,408.0	1,112.3		1,057.3	835.3	98.0	77.4	1,155.3	912.7					
	R 11	7	0.760	1.000	1,457.5	1,107.7		1,284.6	976.3	87.7	66.7	1,372.3	1,043.0					
	R 12	8	0.731	1.000	1,537.4	1,123.9		948.3	693.2	141.8	103.7	1,090.1	796.9					
	R 13	9	0.703	1.000	1,591.1	1,118.6		1,190.0	836.5	95.3	67.0	1,285.3	903.5					
	R 14	10	0.676	1.000	1,812.3	1,225.1		1,752.1	1,184.4	392.2	265.1	2,144.3	1,449.5					
	R 15	11	0.650	1.000	2,051.9	1,333.7		1,659.2	1,078.5	424.7	276.1	2,083.9	1,354.6					
	R 16	12	0.625	1.000	2,273.4	1,420.9		1,839.7	1,149.8	392.8	245.5	2,232.5	1,395.3					
	施設完成後の 評価期間 (50年)	R 17	13	0.601	1.000	3,400.0	2,043.4				421.6	253.4	421.6	253.4				
		R 18	14	0.577	1.000	3,400.0	1,961.8				369.3	213.1	369.3	213.1				
		R 19	15	0.555	1.000	3,400.0	1,887.0				369.3	205.0	369.3	205.0				
		R 20	16	0.534	1.000	3,400.0	1,815.6				369.3	197.2	369.3	197.2				
R 21		17	0.513	1.000	3,400.0	1,744.2				369.3	189.4	369.3	189.4					
R 22		18	0.494	1.000	3,400.0	1,679.6				369.3	182.4	369.3	182.4					
R 23		19	0.475	1.000	3,400.0	1,615.0				369.3	175.4	369.3	175.4					
R 24		20	0.456	1.000	3,400.0	1,550.4				369.3	168.4	369.3	168.4					
R 25		21	0.439	1.000	3,400.0	1,492.6				369.3	162.1	369.3	162.1					
R 26		22	0.422	1.000	3,400.0	1,434.8				369.3	155.8	369.3	155.8					
R 27		23	0.406	1.000	3,400.0	1,380.4				369.3	149.9	369.3	149.9					
R 28		24	0.390	1.000	3,400.0	1,326.0				369.3	144.0	369.3	144.0					
R 29		25	0.375	1.000	3,400.0	1,275.0				369.3	138.5	369.3	138.5					
R 30		26	0.361	1.000	3,400.0	1,227.4				369.3	133.3	369.3	133.3					
R 31		27	0.347	1.000	3,400.0	1,179.8				369.3	128.1	369.3	128.1					
R 32		28	0.333	1.000	3,400.0	1,132.2				369.3	123.0	369.3	123.0					
R 33		29	0.321	1.000	3,400.0	1,091.4				369.3	118.5	369.3	118.5					
R 34		30	0.308	1.000	3,400.0	1,047.2				369.3	113.7	369.3	113.7					
R 35		31	0.296	1.000	3,400.0	1,006.4				369.3	109.3	369.3	109.3					
R 36		32	0.285	1.000	3,400.0	969.0				369.3	105.2	369.3	105.2					
R 37		33	0.274	1.000	3,400.0	931.6				369.3	101.2	369.3	101.2					
R 38		34	0.264	1.000	3,400.0	897.6				369.3	97.5	369.3	97.5					
R 39		35	0.253	1.000	3,400.0	860.2				369.3	93.4	369.3	93.4					
R 40		36	0.244	1.000	3,400.0	829.6				369.3	90.1	369.3	90.1					
R 41		37	0.234	1.000	3,400.0	795.6				369.3	86.4	369.3	86.4					
R 42		38	0.225	1.000	3,400.0	765.0				369.3	83.1	369.3	83.1					
R 43		39	0.217	1.000	3,400.0	737.8				369.3	80.1	369.3	80.1					
R 44		40	0.208	1.000	3,400.0	707.2				369.3	76.8	369.3	76.8					
R 45		41	0.200	1.000	3,400.0	680.0				369.3	73.9	369.3	73.9					
R 46		42	0.193	1.000	3,400.0	656.2				369.3	71.3	369.3	71.3					
R 47		43	0.185	1.000	3,400.0	629.0				369.3	68.3	369.3	68.3					
R 48		44	0.178	1.000	3,400.0	605.2				369.3	65.7	369.3	65.7					
R 49		45	0.171	1.000	3,400.0	581.4				369.3	63.1	369.3	63.1					
R 50		46	0.165	1.000	3,400.0	561.0				369.3	60.9	369.3	60.9					
R 51	47	0.158	1.000	3,400.0	537.2				369.3	58.3	369.3	58.3						
R 52	48	0.152	1.000	3,400.0	516.8				369.3	56.1	369.3	56.1						
R 53	49	0.146	1.000	3,400.0	496.4				369.3	53.9	369.3	53.9						
R 54	50	0.141	1.000	3,400.0	479.4				369.3	52.1	369.3	52.1						
R 55	51	0.135	1.000	3,400.0	459.0				369.3	49.9	369.3	49.9						
R 56	52	0.130	1.000	3,400.0	442.0				369.3	48.0	369.3	48.0						
R 57	53	0.125	1.000	3,400.0	425.0				369.3	46.2	369.3	46.2						
R 58	54	0.120	1.000	3,400.0	408.0				369.3	44.3	369.3	44.3						
R 59	55	0.116	1.000	3,400.0	394.4				369.3	42.8	369.3	42.8						
R 60	56	0.111	1.000	3,400.0	377.4				369.3	41.0	369.3	41.0						
R 61	57	0.107	1.000	3,400.0	363.8				369.3	39.5	369.3	39.5						
R 62	58	0.103	1.000	3,400.0	350.2				369.3	38.0	369.3	38.0						
R 63	59	0.099	1.000	3,400.0	336.6				369.3	36.6	369.3	36.6						
R 64	60	0.095	1.000	3,400.0	323.0				369.3	35.1	369.3	35.1						
R 65	61	0.091	1.000	3,400.0	309.4				369.3	33.6	369.3	33.6						
R 66	62	0.088	1.000	3,400.0	299.2				369.3	32.5	369.3	32.5						
合計					184,673.0	56,244.2	57.8	56,302.0	20,919.0	16,967.0	22,526.8	8,208.9	43,445.8	25,175.9	2.2	31,126.1	11%	

様式一5

費用対便益 (残事業:資産-10%)

水系名:紀の川水系 河川名:紀の川

単位:百万円

年次	年度	t	割引率 4%	デフ レータ	便 益 (B)			計 ①+②	費 用 (C)						費用便益比 B/C	純現在価値 B-C	経済的 内部 収益率 EIRR	
					便 益		残存 価値 ②		建設費③		維持管理費④		計③+④					
					便益	現在価値 ①			費用	現在価値	費用	現在価値	費用	現在価値				
基準	R 4	0	1.000	1.000														
整備期間 (R5~R16年)	R 5	1	0.962	1.000	0.0	0.0		3,424.8	3,294.7	0.0	0.0	3,424.8	3,294.7					
	R 6	2	0.925	1.000	246.0	227.5		3,407.5	3,152.0	858.2	793.8	4,265.7	3,945.8					
	R 7	3	0.889	1.000	513.7	456.7		2,307.9	2,051.7	934.2	830.5	3,242.1	2,882.2					
	R 8	4	0.855	1.000	659.9	564.2		951.7	813.7	510.1	436.1	1,461.8	1,249.8					
	R 9	5	0.822	1.000	681.4	560.1		1,095.9	900.9	74.9	61.6	1,170.8	962.5					
	R 10	6	0.790	1.000	1,164.0	919.6		1,057.3	835.3	98.0	77.4	1,155.3	912.7					
	R 11	7	0.760	1.000	1,205.1	915.9		1,284.6	976.3	87.7	66.7	1,372.3	1,043.0					
	R 12	8	0.731	1.000	1,271.7	929.6		948.3	693.2	141.8	103.7	1,090.1	796.9					
	R 13	9	0.703	1.000	1,316.3	925.4		1,190.0	836.5	95.3	67.0	1,285.3	903.5					
	R 14	10	0.676	1.000	1,500.3	1,014.2		1,752.1	1,184.4	392.2	265.1	2,144.3	1,449.5					
	R 15	11	0.650	1.000	1,699.6	1,104.7		1,659.2	1,078.5	424.7	276.1	2,083.9	1,354.6					
	R 16	12	0.625	1.000	1,883.8	1,177.4		1,839.7	1,149.8	392.8	245.5	2,232.5	1,395.3					
	施設完成後の 評価期間 (50年)	R 17	13	0.601	1.000	2,821.0	1,695.4				421.6	253.4	421.6	253.4				
		R 18	14	0.577	1.000	2,821.0	1,627.7				369.3	213.1	369.3	213.1				
		R 19	15	0.555	1.000	2,821.0	1,565.7				369.3	205.0	369.3	205.0				
		R 20	16	0.534	1.000	2,821.0	1,506.4				369.3	197.2	369.3	197.2				
R 21		17	0.513	1.000	2,821.0	1,447.2				369.3	189.4	369.3	189.4					
R 22		18	0.494	1.000	2,821.0	1,393.6				369.3	182.4	369.3	182.4					
R 23		19	0.475	1.000	2,821.0	1,340.0				369.3	175.4	369.3	175.4					
R 24		20	0.456	1.000	2,821.0	1,286.4				369.3	168.4	369.3	168.4					
R 25		21	0.439	1.000	2,821.0	1,238.4				369.3	162.1	369.3	162.1					
R 26		22	0.422	1.000	2,821.0	1,190.5				369.3	155.8	369.3	155.8					
R 27		23	0.406	1.000	2,821.0	1,145.3				369.3	149.9	369.3	149.9					
R 28		24	0.390	1.000	2,821.0	1,100.2				369.3	144.0	369.3	144.0					
R 29		25	0.375	1.000	2,821.0	1,057.9				369.3	138.5	369.3	138.5					
R 30		26	0.361	1.000	2,821.0	1,018.4				369.3	133.3	369.3	133.3					
R 31		27	0.347	1.000	2,821.0	978.9				369.3	128.1	369.3	128.1					
R 32		28	0.333	1.000	2,821.0	939.4				369.3	123.0	369.3	123.0					
R 33		29	0.321	1.000	2,821.0	905.5				369.3	118.5	369.3	118.5					
R 34		30	0.308	1.000	2,821.0	868.9				369.3	113.7	369.3	113.7					
R 35		31	0.296	1.000	2,821.0	835.0				369.3	109.3	369.3	109.3					
R 36		32	0.285	1.000	2,821.0	804.0				369.3	105.2	369.3	105.2					
R 37		33	0.274	1.000	2,821.0	773.0				369.3	101.2	369.3	101.2					
R 38		34	0.264	1.000	2,821.0	744.7				369.3	97.5	369.3	97.5					
R 39		35	0.253	1.000	2,821.0	713.7				369.3	93.4	369.3	93.4					
R 40		36	0.244	1.000	2,821.0	688.3				369.3	90.1	369.3	90.1					
R 41		37	0.234	1.000	2,821.0	660.1				369.3	86.4	369.3	86.4					
R 42		38	0.225	1.000	2,821.0	634.7				369.3	83.1	369.3	83.1					
R 43		39	0.217	1.000	2,821.0	612.2				369.3	80.1	369.3	80.1					
R 44		40	0.208	1.000	2,821.0	586.8				369.3	76.8	369.3	76.8					
R 45		41	0.200	1.000	2,821.0	564.2				369.3	73.9	369.3	73.9					
R 46		42	0.193	1.000	2,821.0	544.5				369.3	71.3	369.3	71.3					
R 47		43	0.185	1.000	2,821.0	521.9				369.3	68.3	369.3	68.3					
R 48		44	0.178	1.000	2,821.0	502.1				369.3	65.7	369.3	65.7					
R 49		45	0.171	1.000	2,821.0	482.4				369.3	63.1	369.3	63.1					
R 50		46	0.165	1.000	2,821.0	465.5				369.3	60.9	369.3	60.9					
R 51	47	0.158	1.000	2,821.0	445.7				369.3	58.3	369.3	58.3						
R 52	48	0.152	1.000	2,821.0	428.8				369.3	56.1	369.3	56.1						
R 53	49	0.146	1.000	2,821.0	411.9				369.3	53.9	369.3	53.9						
R 54	50	0.141	1.000	2,821.0	397.8				369.3	52.1	369.3	52.1						
R 55	51	0.135	1.000	2,821.0	380.8				369.3	49.9	369.3	49.9						
R 56	52	0.130	1.000	2,821.0	366.7				369.3	48.0	369.3	48.0						
R 57	53	0.125	1.000	2,821.0	352.6				369.3	46.2	369.3	46.2						
R 58	54	0.120	1.000	2,821.0	338.5				369.3	44.3	369.3	44.3						
R 59	55	0.116	1.000	2,821.0	327.2				369.3	42.8	369.3	42.8						
R 60	56	0.111	1.000	2,821.0	313.1				369.3	41.0	369.3	41.0						
R 61	57	0.107	1.000	2,821.0	301.8				369.3	39.5	369.3	39.5						
R 62	58	0.103	1.000	2,821.0	290.6				369.3	38.0	369.3	38.0						
R 63	59	0.099	1.000	2,821.0	279.3				369.3	36.6	369.3	36.6						
R 64	60	0.095	1.000	2,821.0	268.0				369.3	35.1	369.3	35.1						
R 65	61	0.091	1.000	2,821.0	256.7				369.3	33.6	369.3	33.6						
R 66	62	0.088	1.000	2,821.0	248.2				369.3	32.5	369.3	32.5						
合 計					153,191.9	46,641.9	57.8	46,699.7	20,919.0	16,967.0	22,526.8	8,208.9	43,445.8	25,175.9	1.9	21,523.8	9%	

年次	年度	t	割引率 4%	デフ レター	便 益 (B)			費 用 (C)						費用便益比 B/C	純現在価値 B-C	経済的 内部 収益率 EIRR	
					便 益		残存 価値 ②	建設費③		維持管理費④		計③+④					
					便益	現在価値 ①		費用	現在価値	費用	現在価値	費用	現在価値				
基準	R 4	0	1.000	1.000													
R (R 5 年)	R 5	1	0.962	1.000	0.0	0.0		3,424.8	3,294.7	0.0	0.0	3,424.8	3,294.7				
	R 6	2	0.925	1.000	271.7	251.4		3,407.5	3,152.0	858.2	793.8	4,265.7	3,945.8				
	R 7	3	0.889	1.000	567.6	504.6		2,307.9	2,051.7	934.2	830.5	3,242.1	2,882.2				
	R 8	4	0.855	1.000	729.1	623.4		951.7	813.7	510.1	436.1	1,461.8	1,249.8				
	R 9	5	0.822	1.000	752.8	618.8		1,095.9	900.9	74.9	61.6	1,170.8	962.5				
施設完成後の 評価期間 (50年)	R 10	6	0.790	1.000	1,286.0	1,015.9				98.0	77.4	98.0	77.4				
	R 11	7	0.760	1.000	1,286.0	977.4				495.1	376.3	495.1	376.3				
	R 12	8	0.731	1.000	1,286.0	940.1				495.1	361.9	495.1	361.9				
	R 13	9	0.703	1.000	1,286.0	904.1				495.1	348.0	495.1	348.0				
	R 14	10	0.676	1.000	1,286.0	869.3				495.1	334.7	495.1	334.7				
	R 15	11	0.650	1.000	1,286.0	835.9				495.1	321.8	495.1	321.8				
	R 16	12	0.625	1.000	1,286.0	803.8				495.1	309.4	495.1	309.4				
	R 17	13	0.601	1.000	1,286.0	772.9				495.1	297.5	495.1	297.5				
	R 18	14	0.577	1.000	1,286.0	742.0				495.1	285.7	495.1	285.7				
	R 19	15	0.555	1.000	1,286.0	713.7				495.1	274.8	495.1	274.8				
	R 20	16	0.534	1.000	1,286.0	686.7				495.1	264.4	495.1	264.4				
	R 21	17	0.513	1.000	1,286.0	659.7				495.1	254.0	495.1	254.0				
	R 22	18	0.494	1.000	1,286.0	635.3				495.1	244.6	495.1	244.6				
	R 23	19	0.475	1.000	1,286.0	610.9				495.1	235.2	495.1	235.2				
	R 24	20	0.456	1.000	1,286.0	586.4				495.1	225.8	495.1	225.8				
	R 25	21	0.439	1.000	1,286.0	564.6				495.1	217.3	495.1	217.3				
	R 26	22	0.422	1.000	1,286.0	542.7				495.1	208.9	495.1	208.9				
	R 27	23	0.406	1.000	1,286.0	522.1				495.1	201.0	495.1	201.0				
	R 28	24	0.390	1.000	1,286.0	501.5				495.1	193.1	495.1	193.1				
	R 29	25	0.375	1.000	1,286.0	482.3				495.1	185.7	495.1	185.7				
	R 30	26	0.361	1.000	1,286.0	464.2				495.1	178.7	495.1	178.7				
	R 31	27	0.347	1.000	1,286.0	446.2				495.1	171.8	495.1	171.8				
	R 32	28	0.333	1.000	1,286.0	428.2				495.1	164.9	495.1	164.9				
	R 33	29	0.321	1.000	1,286.0	412.8				495.1	158.9	495.1	158.9				
	R 34	30	0.308	1.000	1,286.0	396.1				495.1	152.5	495.1	152.5				
	R 35	31	0.296	1.000	1,286.0	380.7				495.1	146.5	495.1	146.5				
	R 36	32	0.285	1.000	1,286.0	366.5				495.1	141.1	495.1	141.1				
	R 37	33	0.274	1.000	1,286.0	352.4				495.1	135.7	495.1	135.7				
	R 38	34	0.264	1.000	1,286.0	339.5				495.1	130.7	495.1	130.7				
	R 39	35	0.253	1.000	1,286.0	325.4				495.1	125.3	495.1	125.3				
	R 40	36	0.244	1.000	1,286.0	313.8				495.1	120.8	495.1	120.8				
	R 41	37	0.234	1.000	1,286.0	300.9				495.1	115.8	495.1	115.8				
	R 42	38	0.225	1.000	1,286.0	289.4				495.1	111.4	495.1	111.4				
	R 43	39	0.217	1.000	1,286.0	279.1				495.1	107.4	495.1	107.4				
R 44	40	0.208	1.000	1,286.0	267.5				495.1	103.0	495.1	103.0					
R 45	41	0.200	1.000	1,286.0	257.2				495.1	99.0	495.1	99.0					
R 46	42	0.193	1.000	1,286.0	248.2				495.1	95.6	495.1	95.6					
R 47	43	0.185	1.000	1,286.0	237.9				495.1	91.6	495.1	91.6					
R 48	44	0.178	1.000	1,286.0	228.9				495.1	88.1	495.1	88.1					
R 49	45	0.171	1.000	1,286.0	219.9				495.1	84.7	495.1	84.7					
R 50	46	0.165	1.000	1,286.0	212.2				495.1	81.7	495.1	81.7					
R 51	47	0.158	1.000	1,286.0	203.2				495.1	78.2	495.1	78.2					
R 52	48	0.152	1.000	1,286.0	195.5				495.1	75.3	495.1	75.3					
R 53	49	0.146	1.000	1,286.0	187.8				495.1	72.3	495.1	72.3					
R 54	50	0.141	1.000	1,286.0	181.3				495.1	69.8	495.1	69.8					
R 55	51	0.135	1.000	1,286.0	173.6				495.1	66.8	495.1	66.8					
R 56	52	0.130	1.000	1,286.0	167.2				495.1	64.4	495.1	64.4					
R 57	53	0.125	1.000	1,286.0	160.8				495.1	61.9	495.1	61.9					
R 58	54	0.120	1.000	1,286.0	154.3				495.1	59.4	495.1	59.4					
R 59	55	0.116	1.000	1,286.0	149.2				495.1	57.4	495.1	57.4					
合 計					66,621.2	24,705.4	68.7	24,774.1	11,187.9	10,213.0	26,734.3	10,550.2	37,922.2	20,763.2	1.2	4,010.9	6%

様式一5

費用対便益 (当面事業：事業費+10%)

水系名：紀の川水系 河川名：紀の川

単位：百万円

年次	年度	t	割引率 4%	デフ レー タ	便 益 (B)			費 用 (C)						費用便益比 B/C	純現在価値 B-C	経済的 内部 収益率 EIRR	
					便 益		残存 価値 ②	建設費③		維持管理費④		計③+④					
					便益	現在価値 ①		費用	現在価値	費用	現在価値	費用	現在価値				
基準	R 4	0	1.000	1.000													
R (R 5年)	R 5	1	0.962	1.000	0.0	0.0		3,767.3	3,624.1	0.0	0.0	3,767.3	3,624.1				
	R 6	2	0.925	1.000	271.7	251.4		3,748.3	3,467.2	858.2	793.8	4,606.5	4,261.0				
	R 7	3	0.889	1.000	567.6	504.6		2,538.7	2,256.9	934.2	830.5	3,472.9	3,087.4				
	R 8	4	0.855	1.000	729.1	623.4		1,046.9	895.1	510.1	436.1	1,557.0	1,331.2				
	R 9	5	0.822	1.000	752.8	618.8		1,205.5	990.9	74.9	61.6	1,280.4	1,052.5				
施設完成後の 評価期間 (50年)	R 10	6	0.790	1.000	1,286.0	1,015.9				98.0	77.4	98.0	77.4				
	R 11	7	0.760	1.000	1,286.0	977.4				495.1	376.3	495.1	376.3				
	R 12	8	0.731	1.000	1,286.0	940.1				495.1	361.9	495.1	361.9				
	R 13	9	0.703	1.000	1,286.0	904.1				495.1	348.0	495.1	348.0				
	R 14	10	0.676	1.000	1,286.0	869.3				495.1	334.7	495.1	334.7				
	R 15	11	0.650	1.000	1,286.0	835.9				495.1	321.8	495.1	321.8				
	R 16	12	0.625	1.000	1,286.0	803.8				495.1	309.4	495.1	309.4				
	R 17	13	0.601	1.000	1,286.0	772.9				495.1	297.5	495.1	297.5				
	R 18	14	0.577	1.000	1,286.0	742.0				495.1	285.7	495.1	285.7				
	R 19	15	0.555	1.000	1,286.0	713.7				495.1	274.8	495.1	274.8				
	R 20	16	0.534	1.000	1,286.0	686.7				495.1	264.4	495.1	264.4				
	R 21	17	0.513	1.000	1,286.0	659.7				495.1	254.0	495.1	254.0				
	R 22	18	0.494	1.000	1,286.0	635.3				495.1	244.6	495.1	244.6				
	R 23	19	0.475	1.000	1,286.0	610.9				495.1	235.2	495.1	235.2				
	R 24	20	0.456	1.000	1,286.0	586.4				495.1	225.8	495.1	225.8				
	R 25	21	0.439	1.000	1,286.0	564.6				495.1	217.3	495.1	217.3				
	R 26	22	0.422	1.000	1,286.0	542.7				495.1	208.9	495.1	208.9				
	R 27	23	0.406	1.000	1,286.0	522.1				495.1	201.0	495.1	201.0				
	R 28	24	0.390	1.000	1,286.0	501.5				495.1	193.1	495.1	193.1				
	R 29	25	0.375	1.000	1,286.0	482.3				495.1	185.7	495.1	185.7				
	R 30	26	0.361	1.000	1,286.0	464.2				495.1	178.7	495.1	178.7				
	R 31	27	0.347	1.000	1,286.0	446.2				495.1	171.8	495.1	171.8				
	R 32	28	0.333	1.000	1,286.0	428.2				495.1	164.9	495.1	164.9				
	R 33	29	0.321	1.000	1,286.0	412.8				495.1	158.9	495.1	158.9				
	R 34	30	0.308	1.000	1,286.0	396.1				495.1	152.5	495.1	152.5				
	R 35	31	0.296	1.000	1,286.0	380.7				495.1	146.5	495.1	146.5				
	R 36	32	0.285	1.000	1,286.0	366.5				495.1	141.1	495.1	141.1				
	R 37	33	0.274	1.000	1,286.0	352.4				495.1	135.7	495.1	135.7				
	R 38	34	0.264	1.000	1,286.0	339.5				495.1	130.7	495.1	130.7				
	R 39	35	0.253	1.000	1,286.0	325.4				495.1	125.3	495.1	125.3				
	R 40	36	0.244	1.000	1,286.0	313.8				495.1	120.8	495.1	120.8				
	R 41	37	0.234	1.000	1,286.0	300.9				495.1	115.8	495.1	115.8				
	R 42	38	0.225	1.000	1,286.0	289.4				495.1	111.4	495.1	111.4				
	R 43	39	0.217	1.000	1,286.0	279.1				495.1	107.4	495.1	107.4				
	R 44	40	0.208	1.000	1,286.0	267.5				495.1	103.0	495.1	103.0				
R 45	41	0.200	1.000	1,286.0	257.2				495.1	99.0	495.1	99.0					
R 46	42	0.193	1.000	1,286.0	248.2				495.1	95.6	495.1	95.6					
R 47	43	0.185	1.000	1,286.0	237.9				495.1	91.6	495.1	91.6					
R 48	44	0.178	1.000	1,286.0	228.9				495.1	88.1	495.1	88.1					
R 49	45	0.171	1.000	1,286.0	219.9				495.1	84.7	495.1	84.7					
R 50	46	0.165	1.000	1,286.0	212.2				495.1	81.7	495.1	81.7					
R 51	47	0.158	1.000	1,286.0	203.2				495.1	78.2	495.1	78.2					
R 52	48	0.152	1.000	1,286.0	195.5				495.1	75.3	495.1	75.3					
R 53	49	0.146	1.000	1,286.0	187.8				495.1	72.3	495.1	72.3					
R 54	50	0.141	1.000	1,286.0	181.3				495.1	69.8	495.1	69.8					
R 55	51	0.135	1.000	1,286.0	173.6				495.1	66.8	495.1	66.8					
R 56	52	0.130	1.000	1,286.0	167.2				495.1	64.4	495.1	64.4					
R 57	53	0.125	1.000	1,286.0	160.8				495.1	61.9	495.1	61.9					
R 58	54	0.120	1.000	1,286.0	154.3				495.1	59.4	495.1	59.4					
R 59	55	0.116	1.000	1,286.0	149.2				495.1	57.4	495.1	57.4					
合 計					66,621.2	24,705.4	75.6	24,781.0	12,306.7	11,234.2	26,734.3	10,550.2	39,041.0	21,784.4	1.1	2,996.6	5%

様式一5

費用対便益 (当面事業：事業費-10%)

水系名：紀の川水系 河川名：紀の川

単位：百万円

年次	年度	t	割引率 4%	デフ レター	便 益 (B)			費 用 (C)						費用便益比 B/C	純現在価値 B-C	経済的 内部 収益率 EIRR	
					便 益		残存 価値 ②	建設費③		維持管理費④		計③+④					
					便益	現在価値 ①		費用	現在価値	費用	現在価値	費用	現在価値				
基準	R 4	0	1.000	1.000													
R (R 5年)	R 5	1	0.962	1.000	0.0	0.0		3,082.3	2,965.2	0.0	0.0	3,082.3	2,965.2				
	R 6	2	0.925	1.000	271.7	251.4		3,066.8	2,836.8	858.2	793.8	3,925.0	3,630.6				
	R 7	3	0.889	1.000	567.6	504.6		2,077.1	1,846.6	934.2	830.5	3,011.3	2,677.1				
	R 8	4	0.855	1.000	729.1	623.4		856.5	732.3	510.1	436.1	1,366.6	1,168.4				
	R 9	5	0.822	1.000	752.8	618.8		986.3	810.8	74.9	61.6	1,061.2	872.4				
施設完成後の 評価期間(50年)	R 10	6	0.790	1.000	1,286.0	1,015.9				98.0	77.4	98.0	77.4				
	R 11	7	0.760	1.000	1,286.0	977.4				495.1	376.3	495.1	376.3				
	R 12	8	0.731	1.000	1,286.0	940.1				495.1	361.9	495.1	361.9				
	R 13	9	0.703	1.000	1,286.0	904.1				495.1	348.0	495.1	348.0				
	R 14	10	0.676	1.000	1,286.0	869.3				495.1	334.7	495.1	334.7				
	R 15	11	0.650	1.000	1,286.0	835.9				495.1	321.8	495.1	321.8				
	R 16	12	0.625	1.000	1,286.0	803.8				495.1	309.4	495.1	309.4				
	R 17	13	0.601	1.000	1,286.0	772.9				495.1	297.5	495.1	297.5				
	R 18	14	0.577	1.000	1,286.0	742.0				495.1	285.7	495.1	285.7				
	R 19	15	0.555	1.000	1,286.0	713.7				495.1	274.8	495.1	274.8				
	R 20	16	0.534	1.000	1,286.0	686.7				495.1	264.4	495.1	264.4				
	R 21	17	0.513	1.000	1,286.0	659.7				495.1	254.0	495.1	254.0				
	R 22	18	0.494	1.000	1,286.0	635.3				495.1	244.6	495.1	244.6				
	R 23	19	0.475	1.000	1,286.0	610.9				495.1	235.2	495.1	235.2				
	R 24	20	0.456	1.000	1,286.0	586.4				495.1	225.8	495.1	225.8				
	R 25	21	0.439	1.000	1,286.0	564.6				495.1	217.3	495.1	217.3				
	R 26	22	0.422	1.000	1,286.0	542.7				495.1	208.9	495.1	208.9				
	R 27	23	0.406	1.000	1,286.0	522.1				495.1	201.0	495.1	201.0				
	R 28	24	0.390	1.000	1,286.0	501.5				495.1	193.1	495.1	193.1				
	R 29	25	0.375	1.000	1,286.0	482.3				495.1	185.7	495.1	185.7				
	R 30	26	0.361	1.000	1,286.0	464.2				495.1	178.7	495.1	178.7				
	R 31	27	0.347	1.000	1,286.0	446.2				495.1	171.8	495.1	171.8				
	R 32	28	0.333	1.000	1,286.0	428.2				495.1	164.9	495.1	164.9				
	R 33	29	0.321	1.000	1,286.0	412.8				495.1	158.9	495.1	158.9				
	R 34	30	0.308	1.000	1,286.0	396.1				495.1	152.5	495.1	152.5				
	R 35	31	0.296	1.000	1,286.0	380.7				495.1	146.5	495.1	146.5				
	R 36	32	0.285	1.000	1,286.0	366.5				495.1	141.1	495.1	141.1				
	R 37	33	0.274	1.000	1,286.0	352.4				495.1	135.7	495.1	135.7				
	R 38	34	0.264	1.000	1,286.0	339.5				495.1	130.7	495.1	130.7				
	R 39	35	0.253	1.000	1,286.0	325.4				495.1	125.3	495.1	125.3				
	R 40	36	0.244	1.000	1,286.0	313.8				495.1	120.8	495.1	120.8				
	R 41	37	0.234	1.000	1,286.0	300.9				495.1	115.8	495.1	115.8				
	R 42	38	0.225	1.000	1,286.0	289.4				495.1	111.4	495.1	111.4				
	R 43	39	0.217	1.000	1,286.0	279.1				495.1	107.4	495.1	107.4				
R 44	40	0.208	1.000	1,286.0	267.5				495.1	103.0	495.1	103.0					
R 45	41	0.200	1.000	1,286.0	257.2				495.1	99.0	495.1	99.0					
R 46	42	0.193	1.000	1,286.0	248.2				495.1	95.6	495.1	95.6					
R 47	43	0.185	1.000	1,286.0	237.9				495.1	91.6	495.1	91.6					
R 48	44	0.178	1.000	1,286.0	228.9				495.1	88.1	495.1	88.1					
R 49	45	0.171	1.000	1,286.0	219.9				495.1	84.7	495.1	84.7					
R 50	46	0.165	1.000	1,286.0	212.2				495.1	81.7	495.1	81.7					
R 51	47	0.158	1.000	1,286.0	203.2				495.1	78.2	495.1	78.2					
R 52	48	0.152	1.000	1,286.0	195.5				495.1	75.3	495.1	75.3					
R 53	49	0.146	1.000	1,286.0	187.8				495.1	72.3	495.1	72.3					
R 54	50	0.141	1.000	1,286.0	181.3				495.1	69.8	495.1	69.8					
R 55	51	0.135	1.000	1,286.0	173.6				495.1	66.8	495.1	66.8					
R 56	52	0.130	1.000	1,286.0	167.2				495.1	64.4	495.1	64.4					
R 57	53	0.125	1.000	1,286.0	160.8				495.1	61.9	495.1	61.9					
R 58	54	0.120	1.000	1,286.0	154.3				495.1	59.4	495.1	59.4					
R 59	55	0.116	1.000	1,286.0	149.2				495.1	57.4	495.1	57.4					
合 計					66,621.2	24,705.4	61.8	24,767.2	10,069.1	9,191.7	26,734.3	10,550.2	36,803.4	19,741.9	1.3	5,025.3	6%

様式一5

費用対便益 (当面事業：工期+10%)

水系名：紀の川水系 河川名：紀の川

単位：百万円

年次	年度	t	割引率 4%	デフ レター	便 益 (B)			費 用 (C)						費用便益比 B/C	純現在価値 B-C	経済的 内部 収益率 EIRR	
					便 益		残存 価値 ②	建設費③		維持管理費④		計③+④					
					便益	現在価値 ①		費用	現在価値	費用	現在価値	費用	現在価値				
基準	R 4	0	1.000	1.000													
R (10年)	R 5	1	0.962	1.000	0.0	0.0		2,779.2	2,673.6	0.0	0.0	2,779.2	2,673.6				
	R 6	2	0.925	1.000	207.9	192.3		2,811.9	2,601.0	656.7	607.4	3,468.6	3,208.4				
	R 7	3	0.889	1.000	449.4	399.5		2,354.4	2,093.0	762.5	677.9	3,116.9	2,770.9				
	R 8	4	0.855	1.000	640.5	547.6		1,527.1	1,305.7	603.5	516.0	2,130.6	1,821.7				
	R 9	5	0.822	1.000	736.8	605.6		809.3	665.2	304.0	249.9	1,113.3	915.1				
	R 10	6	0.790	1.000	757.7	598.6		906.0	715.8	66.3	52.4	972.3	768.2				
施設 完成後 の 評価 期間 (50年)	R 11	7	0.760	1.000	1,286.0	977.4				82.4	62.6	82.4	62.6				
	R 12	8	0.731	1.000	1,286.0	940.1				412.6	301.6	412.6	301.6				
	R 13	9	0.703	1.000	1,286.0	904.1				412.6	290.0	412.6	290.0				
	R 14	10	0.676	1.000	1,286.0	869.3				412.6	278.9	412.6	278.9				
	R 15	11	0.650	1.000	1,286.0	835.9				412.6	268.2	412.6	268.2				
	R 16	12	0.625	1.000	1,286.0	803.8				412.6	257.9	412.6	257.9				
	R 17	13	0.601	1.000	1,286.0	772.9				412.6	248.0	412.6	248.0				
	R 18	14	0.577	1.000	1,286.0	742.0				412.6	238.1	412.6	238.1				
	R 19	15	0.555	1.000	1,286.0	713.7				412.6	229.0	412.6	229.0				
	R 20	16	0.534	1.000	1,286.0	686.7				412.6	220.3	412.6	220.3				
	R 21	17	0.513	1.000	1,286.0	659.7				412.6	211.6	412.6	211.6				
	R 22	18	0.494	1.000	1,286.0	635.3				412.6	203.8	412.6	203.8				
	R 23	19	0.475	1.000	1,286.0	610.9				412.6	196.0	412.6	196.0				
	R 24	20	0.456	1.000	1,286.0	586.4				412.6	188.1	412.6	188.1				
	R 25	21	0.439	1.000	1,286.0	564.6				412.6	181.1	412.6	181.1				
	R 26	22	0.422	1.000	1,286.0	542.7				412.6	174.1	412.6	174.1				
	R 27	23	0.406	1.000	1,286.0	522.1				412.6	167.5	412.6	167.5				
	R 28	24	0.390	1.000	1,286.0	501.5				412.6	160.9	412.6	160.9				
	R 29	25	0.375	1.000	1,286.0	482.3				412.6	154.7	412.6	154.7				
	R 30	26	0.361	1.000	1,286.0	464.2				412.6	148.9	412.6	148.9				
	R 31	27	0.347	1.000	1,286.0	446.2				412.6	143.2	412.6	143.2				
	R 32	28	0.333	1.000	1,286.0	428.2				412.6	137.4	412.6	137.4				
	R 33	29	0.321	1.000	1,286.0	412.8				412.6	132.4	412.6	132.4				
	R 34	30	0.308	1.000	1,286.0	396.1				412.6	127.1	412.6	127.1				
	R 35	31	0.296	1.000	1,286.0	380.7				412.6	122.1	412.6	122.1				
	R 36	32	0.285	1.000	1,286.0	366.5				412.6	117.6	412.6	117.6				
	R 37	33	0.274	1.000	1,286.0	352.4				412.6	113.0	412.6	113.0				
	R 38	34	0.264	1.000	1,286.0	339.5				412.6	108.9	412.6	108.9				
	R 39	35	0.253	1.000	1,286.0	325.4				412.6	104.4	412.6	104.4				
	R 40	36	0.244	1.000	1,286.0	313.8				412.6	100.7	412.6	100.7				
	R 41	37	0.234	1.000	1,286.0	300.9				412.6	96.5	412.6	96.5				
	R 42	38	0.225	1.000	1,286.0	289.4				412.6	92.8	412.6	92.8				
	R 43	39	0.217	1.000	1,286.0	279.1				412.6	89.5	412.6	89.5				
	R 44	40	0.208	1.000	1,286.0	267.5				412.6	85.8	412.6	85.8				
R 45	41	0.200	1.000	1,286.0	257.2				412.6	82.5	412.6	82.5					
R 46	42	0.193	1.000	1,286.0	248.2				412.6	79.6	412.6	79.6					
R 47	43	0.185	1.000	1,286.0	237.9				412.6	76.3	412.6	76.3					
R 48	44	0.178	1.000	1,286.0	228.9				412.6	73.4	412.6	73.4					
R 49	45	0.171	1.000	1,286.0	219.9				412.6	70.5	412.6	70.5					
R 50	46	0.165	1.000	1,286.0	212.2				412.6	68.1	412.6	68.1					
R 51	47	0.158	1.000	1,286.0	203.2				412.6	65.2	412.6	65.2					
R 52	48	0.152	1.000	1,286.0	195.5				412.6	62.7	412.6	62.7					
R 53	49	0.146	1.000	1,286.0	187.8				412.6	60.2	412.6	60.2					
R 54	50	0.141	1.000	1,286.0	181.3				412.6	58.2	412.6	58.2					
R 55	51	0.135	1.000	1,286.0	173.6				412.6	55.7	412.6	55.7					
R 56	52	0.130	1.000	1,286.0	167.2				412.6	53.6	412.6	53.6					
R 57	53	0.125	1.000	1,286.0	160.8				412.6	51.6	412.6	51.6					
R 58	54	0.120	1.000	1,286.0	154.3				412.6	49.5	412.6	49.5					
R 59	55	0.116	1.000	1,286.0	149.2				412.6	47.9	412.6	47.9					
R 60	56	0.111	1.000	1,286.0	142.7				412.6	45.8	412.6	45.8					
合 計					67,092.3	24,177.6	66.1	24,243.7	11,187.9	10,054.3	22,691.2	8,857.1	33,879.0	18,911.4	1.3	5,332.3	6%

様式-5

費用対便益 (当面事業: 工期-10%)

水系名: 紀の川水系 河川名: 紀の川

単位: 百万円

年次	年度	t	割引率 4%	デフ レー タ	便 益 (B)			費 用 (C)						費用便益比 B/C	純現在価値 B-C	経済的 内部 収益率 EIRR	
					便 益		残存 価値 ②	建設費③		維持管理費④		計③+④					
					便益	現在価値 ①		費用	現在価値	費用	現在価値	費用	現在価値				
基準	R 4	0	1.000	1.000													
R (整備 期間)	R 5	1	0.962	1.000	0.0	0.0		4,479.5	4,309.3	0.0	0.0	4,479.5	4,309.3				
	R 6	2	0.925	1.000	367.2	339.6		3,716.2	3,437.5	1,159.5	1,072.5	4,875.7	4,510.0				
	R 7	3	0.889	1.000	668.6	594.4		1,625.9	1,445.5	951.9	846.2	2,577.8	2,291.7				
	R 8	4	0.855	1.000	744.0	636.1		1,366.2	1,168.1	238.0	203.5	1,604.2	1,371.6				
	R 9	5	0.822	1.000	1,286.0	1,057.1				125.8	103.4	125.8	103.4				
施設 完成後 の評価 期間 (50年)	R 10	6	0.790	1.000	1,286.0	1,015.9				618.8	488.9	618.8	488.9				
	R 11	7	0.760	1.000	1,286.0	977.4				618.8	470.3	618.8	470.3				
	R 12	8	0.731	1.000	1,286.0	940.1				618.8	452.3	618.8	452.3				
	R 13	9	0.703	1.000	1,286.0	904.1				618.8	435.0	618.8	435.0				
	R 14	10	0.676	1.000	1,286.0	869.3				618.8	418.3	618.8	418.3				
	R 15	11	0.650	1.000	1,286.0	835.9				618.8	402.2	618.8	402.2				
	R 16	12	0.625	1.000	1,286.0	803.8				618.8	386.8	618.8	386.8				
	R 17	13	0.601	1.000	1,286.0	772.9				618.8	371.9	618.8	371.9				
	R 18	14	0.577	1.000	1,286.0	742.0				618.8	357.0	618.8	357.0				
	R 19	15	0.555	1.000	1,286.0	713.7				618.8	343.4	618.8	343.4				
	R 20	16	0.534	1.000	1,286.0	686.7				618.8	330.4	618.8	330.4				
	R 21	17	0.513	1.000	1,286.0	659.7				618.8	317.4	618.8	317.4				
	R 22	18	0.494	1.000	1,286.0	635.3				618.8	305.7	618.8	305.7				
	R 23	19	0.475	1.000	1,286.0	610.9				618.8	293.9	618.8	293.9				
	R 24	20	0.456	1.000	1,286.0	586.4				618.8	282.2	618.8	282.2				
	R 25	21	0.439	1.000	1,286.0	564.6				618.8	271.7	618.8	271.7				
	R 26	22	0.422	1.000	1,286.0	542.7				618.8	261.1	618.8	261.1				
	R 27	23	0.406	1.000	1,286.0	522.1				618.8	251.2	618.8	251.2				
	R 28	24	0.390	1.000	1,286.0	501.5				618.8	241.3	618.8	241.3				
	R 29	25	0.375	1.000	1,286.0	482.3				618.8	232.1	618.8	232.1				
	R 30	26	0.361	1.000	1,286.0	464.2				618.8	223.4	618.8	223.4				
	R 31	27	0.347	1.000	1,286.0	446.2				618.8	214.7	618.8	214.7				
	R 32	28	0.333	1.000	1,286.0	428.2				618.8	206.1	618.8	206.1				
	R 33	29	0.321	1.000	1,286.0	412.8				618.8	198.6	618.8	198.6				
	R 34	30	0.308	1.000	1,286.0	396.1				618.8	190.6	618.8	190.6				
	R 35	31	0.296	1.000	1,286.0	380.7				618.8	183.2	618.8	183.2				
	R 36	32	0.285	1.000	1,286.0	366.5				618.8	176.4	618.8	176.4				
	R 37	33	0.274	1.000	1,286.0	352.4				618.8	169.6	618.8	169.6				
	R 38	34	0.264	1.000	1,286.0	339.5				618.8	163.4	618.8	163.4				
	R 39	35	0.253	1.000	1,286.0	325.4				618.8	156.6	618.8	156.6				
	R 40	36	0.244	1.000	1,286.0	313.8				618.8	151.0	618.8	151.0				
	R 41	37	0.234	1.000	1,286.0	300.9				618.8	144.8	618.8	144.8				
	R 42	38	0.225	1.000	1,286.0	289.4				618.8	139.2	618.8	139.2				
	R 43	39	0.217	1.000	1,286.0	279.1				618.8	134.3	618.8	134.3				
	R 44	40	0.208	1.000	1,286.0	267.5				618.8	128.7	618.8	128.7				
	R 45	41	0.200	1.000	1,286.0	257.2				618.8	123.8	618.8	123.8				
	R 46	42	0.193	1.000	1,286.0	248.2				618.8	119.4	618.8	119.4				
	R 47	43	0.185	1.000	1,286.0	237.9				618.8	114.5	618.8	114.5				
	R 48	44	0.178	1.000	1,286.0	228.9				618.8	110.1	618.8	110.1				
	R 49	45	0.171	1.000	1,286.0	219.9				618.8	105.8	618.8	105.8				
	R 50	46	0.165	1.000	1,286.0	212.2				618.8	102.1	618.8	102.1				
	R 51	47	0.158	1.000	1,286.0	203.2				618.8	97.8	618.8	97.8				
	R 52	48	0.152	1.000	1,286.0	195.5				618.8	94.1	618.8	94.1				
	R 53	49	0.146	1.000	1,286.0	187.8				618.8	90.3	618.8	90.3				
	R 54	50	0.141	1.000	1,286.0	181.3				618.8	87.3	618.8	87.3				
	R 55	51	0.135	1.000	1,286.0	173.6				618.8	83.5	618.8	83.5				
	R 56	52	0.130	1.000	1,286.0	167.2				618.8	80.4	618.8	80.4				
	R 57	53	0.125	1.000	1,286.0	160.8				618.8	77.4	618.8	77.4				
R 58	54	0.120	1.000	1,286.0	154.3				618.8	74.3	618.8	74.3					
合 計					66,079.8	25,185.2	71.5	25,256.7	11,187.9	10,360.4	32,796.4	13,080.1	43,984.3	23,440.5	1.1	1,816.2	5%

年次	年度	t	割引率 4%	デフ レー タ	便 益 (B)			費 用 (C)						費用便益比 B/C	純現在価値 B-C	経済的 内部 収益率 EIRR	
					便 益		残存 価値 ②	建設費③		維持管理費④		計③+④					
					便益	現在価値 ①		費用	現在価値	費用	現在価値	費用	現在価値				
基準	R 4	0	1.000	1.000													
R (R 5 年)	R 5	1	0.962	1.000	0.0	0.0			3,424.8	3,294.7	0.0	0.0	3,424.8	3,294.7			
	R 6	2	0.925	1.000	297.5	275.2			3,407.5	3,152.0	858.2	793.8	4,265.7	3,945.8			
	R 7	3	0.889	1.000	621.4	552.4			2,307.9	2,051.7	934.2	830.5	3,242.1	2,882.2			
	R 8	4	0.855	1.000	798.2	682.5			951.7	813.7	510.1	436.1	1,461.8	1,249.8			
	R 9	5	0.822	1.000	824.2	677.5			1,095.9	900.9	74.9	61.6	1,170.8	962.5			
施設完成後の 評価期間(50年)	R 10	6	0.790	1.000	1,408.0	1,112.3					98.0	77.4	98.0	77.4			
	R 11	7	0.760	1.000	1,408.0	1,070.1					495.1	376.3	495.1	376.3			
	R 12	8	0.731	1.000	1,408.0	1,029.2					495.1	361.9	495.1	361.9			
	R 13	9	0.703	1.000	1,408.0	989.8					495.1	348.0	495.1	348.0			
	R 14	10	0.676	1.000	1,408.0	951.8					495.1	334.7	495.1	334.7			
	R 15	11	0.650	1.000	1,408.0	915.2					495.1	321.8	495.1	321.8			
	R 16	12	0.625	1.000	1,408.0	880.0					495.1	309.4	495.1	309.4			
	R 17	13	0.601	1.000	1,408.0	846.2					495.1	297.5	495.1	297.5			
	R 18	14	0.577	1.000	1,408.0	812.4					495.1	285.7	495.1	285.7			
	R 19	15	0.555	1.000	1,408.0	781.4					495.1	274.8	495.1	274.8			
	R 20	16	0.534	1.000	1,408.0	751.9					495.1	264.4	495.1	264.4			
	R 21	17	0.513	1.000	1,408.0	722.3					495.1	254.0	495.1	254.0			
	R 22	18	0.494	1.000	1,408.0	695.6					495.1	244.6	495.1	244.6			
	R 23	19	0.475	1.000	1,408.0	668.8					495.1	235.2	495.1	235.2			
	R 24	20	0.456	1.000	1,408.0	642.0					495.1	225.8	495.1	225.8			
	R 25	21	0.439	1.000	1,408.0	618.1					495.1	217.3	495.1	217.3			
	R 26	22	0.422	1.000	1,408.0	594.2					495.1	208.9	495.1	208.9			
	R 27	23	0.406	1.000	1,408.0	571.6					495.1	201.0	495.1	201.0			
	R 28	24	0.390	1.000	1,408.0	549.1					495.1	193.1	495.1	193.1			
	R 29	25	0.375	1.000	1,408.0	528.0					495.1	185.7	495.1	185.7			
	R 30	26	0.361	1.000	1,408.0	508.3					495.1	178.7	495.1	178.7			
	R 31	27	0.347	1.000	1,408.0	488.6					495.1	171.8	495.1	171.8			
	R 32	28	0.333	1.000	1,408.0	468.9					495.1	164.9	495.1	164.9			
	R 33	29	0.321	1.000	1,408.0	452.0					495.1	158.9	495.1	158.9			
	R 34	30	0.308	1.000	1,408.0	433.7					495.1	152.5	495.1	152.5			
	R 35	31	0.296	1.000	1,408.0	416.8					495.1	146.5	495.1	146.5			
	R 36	32	0.285	1.000	1,408.0	401.3					495.1	141.1	495.1	141.1			
	R 37	33	0.274	1.000	1,408.0	385.8					495.1	135.7	495.1	135.7			
	R 38	34	0.264	1.000	1,408.0	371.7					495.1	130.7	495.1	130.7			
	R 39	35	0.253	1.000	1,408.0	356.2					495.1	125.3	495.1	125.3			
	R 40	36	0.244	1.000	1,408.0	343.6					495.1	120.8	495.1	120.8			
	R 41	37	0.234	1.000	1,408.0	329.5					495.1	115.8	495.1	115.8			
	R 42	38	0.225	1.000	1,408.0	316.8					495.1	111.4	495.1	111.4			
	R 43	39	0.217	1.000	1,408.0	305.5					495.1	107.4	495.1	107.4			
	R 44	40	0.208	1.000	1,408.0	292.9					495.1	103.0	495.1	103.0			
R 45	41	0.200	1.000	1,408.0	281.6					495.1	99.0	495.1	99.0				
R 46	42	0.193	1.000	1,408.0	271.7					495.1	95.6	495.1	95.6				
R 47	43	0.185	1.000	1,408.0	260.5					495.1	91.6	495.1	91.6				
R 48	44	0.178	1.000	1,408.0	250.6					495.1	88.1	495.1	88.1				
R 49	45	0.171	1.000	1,408.0	240.8					495.1	84.7	495.1	84.7				
R 50	46	0.165	1.000	1,408.0	232.3					495.1	81.7	495.1	81.7				
R 51	47	0.158	1.000	1,408.0	222.5					495.1	78.2	495.1	78.2				
R 52	48	0.152	1.000	1,408.0	214.0					495.1	75.3	495.1	75.3				
R 53	49	0.146	1.000	1,408.0	205.6					495.1	72.3	495.1	72.3				
R 54	50	0.141	1.000	1,408.0	198.5					495.1	69.8	495.1	69.8				
R 55	51	0.135	1.000	1,408.0	190.1					495.1	66.8	495.1	66.8				
R 56	52	0.130	1.000	1,408.0	183.0					495.1	64.4	495.1	64.4				
R 57	53	0.125	1.000	1,408.0	176.0					495.1	61.9	495.1	61.9				
R 58	54	0.120	1.000	1,408.0	169.0					495.1	59.4	495.1	59.4				
R 59	55	0.116	1.000	1,408.0	163.3					495.1	57.4	495.1	57.4				
合 計					72,941.4	27,048.7	68.7	27,117.4	11,187.9	10,213.0	26,734.3	10,550.2	37,922.2	20,763.2	1.3	6,354.2	7%

年次	年度	t	割引率 4%	デフ レー ター	便 益 (B)			費 用 (C)						費用便益比 B/C	純現在価値 B-C	経済的 内部 収益率 EIRR	
					便 益		残存 価値 ②	建設費③		維持管理費④		計③+④					
					便益	現在価値 ①		費用	現在価値	費用	現在価値	費用	現在価値				
基準	R 4	0	1.000	1.000													
R (R 5 期)	R 5	1	0.962	1.000	0.0	0.0		3,424.8	3,294.7	0.0	0.0	3,424.8	3,294.7				
	R 6	2	0.925	1.000	246.0	227.5		3,407.5	3,152.0	858.2	793.8	4,265.7	3,945.8				
	R 7	3	0.889	1.000	513.7	456.7		2,307.9	2,051.7	934.2	830.5	3,242.1	2,882.2				
	R 8	4	0.855	1.000	659.9	564.2		951.7	813.7	510.1	436.1	1,461.8	1,249.8				
	R 9	5	0.822	1.000	681.4	560.1		1,095.9	900.9	74.9	61.6	1,170.8	962.5				
施設完成後の 評価期間 (50年)	R 10	6	0.790	1.000	1,164.0	919.6				98.0	77.4	98.0	77.4				
	R 11	7	0.760	1.000	1,164.0	884.6				495.1	376.3	495.1	376.3				
	R 12	8	0.731	1.000	1,164.0	850.9				495.1	361.9	495.1	361.9				
	R 13	9	0.703	1.000	1,164.0	818.3				495.1	348.0	495.1	348.0				
	R 14	10	0.676	1.000	1,164.0	786.9				495.1	334.7	495.1	334.7				
	R 15	11	0.650	1.000	1,164.0	756.6				495.1	321.8	495.1	321.8				
	R 16	12	0.625	1.000	1,164.0	727.5				495.1	309.4	495.1	309.4				
	R 17	13	0.601	1.000	1,164.0	699.6				495.1	297.5	495.1	297.5				
	R 18	14	0.577	1.000	1,164.0	671.6				495.1	285.7	495.1	285.7				
	R 19	15	0.555	1.000	1,164.0	646.0				495.1	274.8	495.1	274.8				
	R 20	16	0.534	1.000	1,164.0	621.6				495.1	264.4	495.1	264.4				
	R 21	17	0.513	1.000	1,164.0	597.1				495.1	254.0	495.1	254.0				
	R 22	18	0.494	1.000	1,164.0	575.0				495.1	244.6	495.1	244.6				
	R 23	19	0.475	1.000	1,164.0	552.9				495.1	235.2	495.1	235.2				
	R 24	20	0.456	1.000	1,164.0	530.8				495.1	225.8	495.1	225.8				
	R 25	21	0.439	1.000	1,164.0	511.0				495.1	217.3	495.1	217.3				
	R 26	22	0.422	1.000	1,164.0	491.2				495.1	208.9	495.1	208.9				
	R 27	23	0.406	1.000	1,164.0	472.6				495.1	201.0	495.1	201.0				
	R 28	24	0.390	1.000	1,164.0	454.0				495.1	193.1	495.1	193.1				
	R 29	25	0.375	1.000	1,164.0	436.5				495.1	185.7	495.1	185.7				
	R 30	26	0.361	1.000	1,164.0	420.2				495.1	178.7	495.1	178.7				
	R 31	27	0.347	1.000	1,164.0	403.9				495.1	171.8	495.1	171.8				
	R 32	28	0.333	1.000	1,164.0	387.6				495.1	164.9	495.1	164.9				
	R 33	29	0.321	1.000	1,164.0	373.6				495.1	158.9	495.1	158.9				
	R 34	30	0.308	1.000	1,164.0	358.5				495.1	152.5	495.1	152.5				
	R 35	31	0.296	1.000	1,164.0	344.5				495.1	146.5	495.1	146.5				
	R 36	32	0.285	1.000	1,164.0	331.7				495.1	141.1	495.1	141.1				
	R 37	33	0.274	1.000	1,164.0	318.9				495.1	135.7	495.1	135.7				
	R 38	34	0.264	1.000	1,164.0	307.3				495.1	130.7	495.1	130.7				
	R 39	35	0.253	1.000	1,164.0	294.5				495.1	125.3	495.1	125.3				
	R 40	36	0.244	1.000	1,164.0	284.0				495.1	120.8	495.1	120.8				
	R 41	37	0.234	1.000	1,164.0	272.4				495.1	115.8	495.1	115.8				
	R 42	38	0.225	1.000	1,164.0	261.9				495.1	111.4	495.1	111.4				
	R 43	39	0.217	1.000	1,164.0	252.6				495.1	107.4	495.1	107.4				
	R 44	40	0.208	1.000	1,164.0	242.1				495.1	103.0	495.1	103.0				
R 45	41	0.200	1.000	1,164.0	232.8				495.1	99.0	495.1	99.0					
R 46	42	0.193	1.000	1,164.0	224.7				495.1	95.6	495.1	95.6					
R 47	43	0.185	1.000	1,164.0	215.3				495.1	91.6	495.1	91.6					
R 48	44	0.178	1.000	1,164.0	207.2				495.1	88.1	495.1	88.1					
R 49	45	0.171	1.000	1,164.0	199.0				495.1	84.7	495.1	84.7					
R 50	46	0.165	1.000	1,164.0	192.1				495.1	81.7	495.1	81.7					
R 51	47	0.158	1.000	1,164.0	183.9				495.1	78.2	495.1	78.2					
R 52	48	0.152	1.000	1,164.0	176.9				495.1	75.3	495.1	75.3					
R 53	49	0.146	1.000	1,164.0	169.9				495.1	72.3	495.1	72.3					
R 54	50	0.141	1.000	1,164.0	164.1				495.1	69.8	495.1	69.8					
R 55	51	0.135	1.000	1,164.0	157.1				495.1	66.8	495.1	66.8					
R 56	52	0.130	1.000	1,164.0	151.3				495.1	64.4	495.1	64.4					
R 57	53	0.125	1.000	1,164.0	145.5				495.1	61.9	495.1	61.9					
R 58	54	0.120	1.000	1,164.0	139.7				495.1	59.4	495.1	59.4					
R 59	55	0.116	1.000	1,164.0	135.0				495.1	57.4	495.1	57.4					
合 計					60,301.0	22,361.0	68.7	22,429.7	11,187.9	10,213.0	26,734.3	10,550.2	37,922.2	20,763.2	1.1	1,666.5	5%

様式—6

事業費の内訳書

河川事業

事業名	紀の川直轄河川改修事業(全体事業費)
-----	--------------------

評価年度	R4	再評価
------	----	-----

区分	費目	工種	単位	数量	金額 (百万円)	備考
工事費	本工事費		式		47,933	
			式		47,427	
		築堤	千m ³	863	5,497	
		高水護岸	m ²	73,100	1,935	
		低水護岸	m ²	148,900	6,591	
		天端保護	m	2,800	39	
		裏法尻補強	m	19,500	1,346	
		パイピング対策	m	1,100	219	
		流下能力対策	m	2,200	97	
		河床掘削	千m ³	763	1,665	
		河床掘削(岩)	千m ³	520	2,832	
		堰	箇所	3	20,956	
		支川対策(七瀬川)	式	1	1,401	
		支川対策(橋本川)	式	1	241	
		支川対策(柘榴川)	式	1	752	
		浸透対策	箇所	26	1,794	
		緊急河川敷道路	m	1,100	1,167	
			その他施設	式	1	895
	附帯工事費	式	1	506	取水工、転倒堰	
用地費及補償費		式		1,661		
間接経費		式		11,400		
工事諸費		式		7,519		
事業費 計		式		68,514		
維持管理費		式		60,462	73年間(H24～R66)	

事業費の内訳書

河川事業

事業名	紀の川直轄河川改修事業(残事業)
-----	------------------

評価年度	R4	再評価
------	----	-----

区分	費目	工種	単位	数量	金額 (百万円)	備考
工事費	本工事費		式		14,377	
			式		14,377	
		築堤	千m ³	326	2,076	
		高水護岸	m ²	27,596	731	
		低水護岸	m ²	56,214	2,488	
		河床掘削	千m ³	96	209	
		河床掘削(岩)	千m ³	520	2,832	
	堰	箇所	2	6,042		
用地費及補償費			式		160	
間接経費			式		4,314	
工事諸費			式		3,767	
事業費 計			式		22,618	
維持管理費			式		24,779	62年間(R5~R66)

事業費の内訳書

河川事業

事業名	紀の川直轄河川改修事業(当面の整備事業)
-----	----------------------

評価年度	R4	再評価
------	----	-----

区分	費目	工種	単位	数量	金額 (百万円)	備考
工事費	本工事費		式		7,627	
			式		7,627	
		築堤	千m ³	283	1,802	
		高水護岸	m ²	23,966	635	
		低水護岸	m ²	48,813	2,161	
		堰	箇所	1	3,030	
用地費及補償費			式		160	
間接経費			式		2,288	
工事諸費			式		2,014	
事業費 計			式		12,089	

維持管理費	式		29,408	55年間(R5～R59)
-------	---	--	--------	--------------

国近整企画第20号
令和4年 5月18日

奈良県知事 殿

近畿地方整備局長
(公印省略)

近畿地方整備局事業評価監視委員会に諮る対応方針
(原案)の作成に係る意見照会について(依頼)

貴職におかれましては、日頃から国土交通行政に対するご理解、ご協力を賜り、厚くお礼申し上げます。

さて、当地方整備局管内における直轄事業については、国土交通省所管公共事業の再評価実施要領(以下「実施要領」という。)に基づき、事業採択後一定期間が経過している事業等について、その効率性、実施過程の透明性を図るべく、近畿地方整備局事業評価監視委員会(以下「委員会」という。)において、再評価に係る対応方針(原案)について審議しております。

このたび、令和4年6月7日(火)に委員会を開催することとなりましたので、実施要領に基づき、委員会に諮る対応方針(原案)の作成にあたり、令和4年5月31日(火)までに、別紙について貴職のご意見を承りたく依頼いたします。

※ご意見の送付・お問い合わせ先

近畿地方整備局 企画部 企画課 事業評価係

電話 06-6942-4090

FAX 06-6942-7463

(再評価)

【河川事業】

事業名	「対応方針(原案)」案※	備考
紀の川直轄河川改修事業	事業継続	

※貴職の意見を踏まえ、近畿地方整備局事業評価監視委員会へ諮る対応方針(原案)を作成するためのものです。

国近整企画第20号
令和4年 5月18日

和歌山県知事 殿

近畿地方整備局長
(公印省略)

近畿地方整備局事業評価監視委員会に諮る対応方針
(原案)の作成に係る意見照会について(依頼)

貴職におかれましては、日頃から国土交通行政に対するご理解、ご協力を賜り、厚くお礼申し上げます。

さて、当地方整備局管内における直轄事業については、国土交通省所管公共事業の再評価実施要領(以下「実施要領」という。)に基づき、事業採択後一定期間が経過している事業等について、その効率性、実施過程の透明性を図るべく、近畿地方整備局事業評価監視委員会(以下「委員会」という。)において、再評価に係る対応方針(原案)について審議しております。

このたび、令和4年6月7日(火)に委員会を開催することとなりましたので、実施要領に基づき、委員会に諮る対応方針(原案)の作成にあたり、令和4年5月31日(火)までに、別紙について貴職のご意見を承りたく依頼いたします。

※ご意見の送付・お問い合わせ先

近畿地方整備局 企画部 企画課 事業評価係

電話 06-6942-4090

FAX 06-6942-7463

(再評価)

【河川事業】

事業名	「対応方針(原案)」案※	備考
紀の川直轄河川改修事業	事業継続	

※貴職の意見を踏まえ、近畿地方整備局事業評価監視委員会へ諮る対応方針(原案)を作成するためのものです。



河 整 第 5 7 号
令和 4 年 5 月 3 1 日

近畿地方整備局長 殿

奈良県知事 荒井 正吾



近畿地方整備局事業評価監視委員会に諮る対応方針（原案）
の作成に係る意見照会について（回答）

令和 4 年 5 月 1 8 日付け国近整企画第 2 0 号で依頼のありました標記の件に
ついて、別紙のとおり意見を提出します。

【紀の川直轄河川改修事業】

令和4年5月18日付け国近整企画第20号で照会のありました近畿地方整備局事業評価監視委員会に諮る対応方針（原案）の作成に係る「紀の川直轄河川改修事業」の意見照会について、以下のとおり回答します。

今回、意見照会のありました紀の川直轄河川改修事業は、流域住民の安全・安心を確保するために重要な事業であり、事業の更なる推進をお願いします。

奈良県内の野原西地区・二見地区・上野地区の事業については、洪水による浸水被害等の災害を防止するため、早期完成に努められるようお願いします。

なお、事業の実施にあたっては、まちづくり基本計画等に基づく河川空間の有効活用についても連携をお願いします。

また、コスト縮減に留意しつつ、計画的・効率的に実施されるようお願いします。

以上のことから、紀の川直轄河川改修事業の継続が妥当と考えます。

令和 4年 6月 1日

近畿地方整備局長 様

和歌山県知事 仁 坂 吉 伸
(公 印 省 略)

近畿地方整備局事業評価監視委員会に諮る対応方針（原案）の
作成に係る意見照会について（回答）

令和4年5月18日付け国近整企画第20号で意見照会のあった標記について、下記のとおり回答します。

記

○対応方針（原案）に対する意見

紀の川直轄河川改修事業は、流域住民の安全、安心を確保するために重要な事業であり、対応方針（原案）のとおり事業継続が妥当と考えます。

なお、狭窄部対策や堤防未整備箇所解消など、河川整備計画に基づく事業の更なる推進をお願いします。また、事業実施に当たっては、より一層のコスト縮減に努め一日も早い完成をお願いします。