



淀川水系直轄河川改修事業

- ・ 淀川（淀川・宇治川・瀬田川）直轄河川改修事業
- ・ 桂川直轄河川改修事業
- ・ 木津川下流直轄河川改修事業
- ・ 木津川上流直轄河川改修事業
- ・ 猪名川直轄河川改修事業

【再評価】

令和3年8月

近畿地方整備局

目次

はじめに

1. 河川とその流域の概要
2. 淀川水系直轄河川改修事業の概要
3. 事業の必要性等に関する視点
 - 1) 事業を巡る社会経済情勢等の変化
 - 2) 事業の投資効果
 - 3) 事業の進捗状況
4. 事業の進捗の見込みの視点
5. コスト縮減や代替案立案等の可能性の視点
6. 関係自治体の意見等
7. 対応方針（原案）

はじめに

今回、事業再評価を実施する理由

社会情勢の急激な変化、技術革新等により再評価の実施の必要が生じた事業

※「国土交通省所管公共事業の再評価実施要領」の第3 1 (5)「社会情勢の急激な変化、技術革新等により再評価の実施の必要が生じた事業」に該当。



- 淀川水系直轄河川改修事業は、前回評価（平成29年度）以降、5年を経過していないものの、**河川整備計画の変更に伴い事業内容に変更が生じる**ことから、上記理由により再評価を実施。
- なお、淀川水系直轄河川改修事業のうち、事業内容に変更が生じる事業については、費用対効果分析を実施。

淀川水系直轄河川改修事業（前回再評価：平成29年度）

※1 事業内容に変更あり

- ・淀川（淀川、宇治川、瀬田川）直轄河川改修事業
- ・桂川直轄河川改修事業
- ・木津川下流直轄河川改修事業
- ・木津川上流直轄河川改修事業

- ・猪名川直轄河川改修事業

※2 事業内容に変更なし

- ・淀川特定構造物改築事業（阪神なんば線橋梁）
- ・木津川上流直轄河川改修事業（上野遊水地）

- ・野洲川直轄河川改修事業

費用対効果分析を実施

※1 上下流バランスに密接な関係があるため、一括で費用対効果分析を実施

※2 個別事業として費用対効果分析は実施しないものの、事業費は、今回実施した費用対効果分析に含まれる

1. 河川とその流域の概要

1. 河川とその流域の概要(改修の経緯)

- 淀川は明治18年の大洪水を契機として、明治29年に淀川改良工事に着手し、新淀川の開削、瀬田川洗堰の築造、宇治川の付替などを実施し、概ね今日の淀川の流路を形成。
- その後、昭和29年に策定した淀川水系改修基本計画においてダムによる洪水調節を計画に取り入れ、昭和36年に瀬田川洗堰を改築、昭和39年に天ヶ瀬ダムを竣工。また、昭和40年には淀川水系工事実施基本計画を策定し、これまで野洲川放水路、淀川大堰、高規格堤防等を順次整備。
- 猪名川では、昭和44年に下流部の捷水路を整備（戸ノ内（昭和37年完成）、利倉（昭和44年完成））昭和57年に猪名川流域整備計画を策定し総合治水対策を実施。
- 平成19年に淀川水系河川整備基本方針、平成21年に淀川水系河川整備計画を策定。
- 令和3年2月に淀川水系河川整備計画（変更原案）、同4月に淀川水系河川整備計画（変更案）を公表。

淀川改修の経緯

明治29年	:	淀川改良工事着手
大正7年	:	淀川改修増補工事着手
昭和14年	:	淀川修補工事着手
昭和28年9月	:	台風13号（戦後最大洪水）
昭和29年	:	淀川水系改修基本計画策定
昭和34年9月	:	台風15号（伊勢湾台風）
昭和35年8月	:	台風16号
昭和40年	:	淀川水系工事実施基本計画策定
昭和46年	:	淀川水系工事実施基本計画改定
昭和57年8月	:	台風10号
平成16年10月	:	台風23号
平成19年	:	淀川水系河川整備基本方針策定
平成21年 3月	:	淀川水系河川整備計画策定
平成25年9月	:	台風18号
令和3年2月	:	淀川水系河川整備計画（変更原案）公表
令和3年4月	:	淀川水系河川整備計画（変更案）公表

天ヶ瀬ダム



淀川大堰



野洲川放水路



淀川高規格堤防(西島地区)



木津川八幡排水機場



宇治川塔の島地区改修



猪名川川西池田地区引堤



瀬田川洗堰



1. 河川やその流域の概要(治水計画の経緯)

- 明治29年に直轄事業として淀川の本格的な改修工事を開始。
- 昭和46年に淀川水系工事実施基本計画を改訂し、淀川本川で12,000m³/sの計画を策定
- 平成19年に淀川水系河川整備基本方針を策定。
- 平成21年に淀川水系河川整備計画を策定。
- 令和3年に淀川水系河川整備計画(変更案)を公表。

治水計画の経緯

- ・ 明治18年6月(低気圧) 4,300m³/s(枚方)
- ・ 明治29年 河川法制定

明治29年 淀川改良工事着手

計画高水流量 5,560m³/s(枚方)

- ・ 明治38年 瀬田川洗堰完成(着工 明治34年)
- ・ 大正6年10月 台風4,600m³/s(枚方)

大正7年 淀川改修増補工事着手

計画高水流量 5,560m³/s(枚方)

昭和14年 淀川修補工事着手

計画高水流量 6,950m³/s(枚方)

- ・ 昭和28年 台風13号7,800 m³/s(枚方)

昭和29年 淀川水系改修基本計画

計画高水流量 6,950m³/s(枚方)

- ・ 昭和39年 天ヶ瀬ダム完成(着工 昭和36年)
- ・ 昭和44年 高山ダム完成(着工 昭和40年)

- ・ 昭和39年 新河川法制定
- ・ 昭和40年 淀川水系工事実施基本計画

昭和46年 淀川水系工事実施基本計画

計画高水流量 12,000m³/s(枚方)

- ・ 平成5年 日吉ダム着工(完成 平成10年)
- ・ 平成9年 河川法改正
- ・ 平成16年 台風23号4,500m³/s(枚方)

平成19年 淀川水系河川整備基本方針

計画高水流量 12,000m³/s(枚方1/200)

平成21年 淀川水系河川整備計画

河道配分流量 10,700m³/s(枚方)

- ・ 平成25年 台風18号9,500 m³/s(枚方)

令和3年 淀川水系河川整備計画(変更案)

河道配分流量 10,800m³/s(枚方)

2. 淀川水系直轄河川改修事業の概要

2. 淀川水系直轄河川改修事業の概要(整備目標)

河川整備計画(変更案)に記載の内容

- 宇治川、桂川については、平成21年に策定された河川整備計画の目標洪水(いずれも昭和28年台風13号)を上回る洪水を経験したため、平成25年台風18号洪水を安全に流下させる。
- 木津川、猪名川については、これまでの目標洪水(木津川は昭和28年台風13号、猪名川は昭和35年台風16号)を上回る洪水を経験していないが、河川整備の進捗や、近年の気象状況を踏まえ上下流バランスを確保しながら着実に安全度を向上させることとし、これまでの目標洪水において降雨量を1.1倍以上とした洪水を安全に流下させる。
- その際、淀川本川においては計画規模洪水を安全に流下させる。

○河川整備計画の目標流量(単位:m3/s)

	(淀川) 枚方	(宇治川) 宇治	(桂川) 羽束師	(木津川) 加茂	(木津川) 島ヶ原	(猪名川) 小戸
現行計画	10,700	1,500	3,600	4,900	2,800	2,100
変更案	10,800	1,500	4,300	5,500	3,100	2,300

※河道条件、施設設定:それぞれ現行河川整備計画、河川整備計画(変更案)の整備が完了した時点

【参考】

○現行河川整備計画における地点流量(単位:m3/s)

洪水名	倍率	枚方	宇治	加茂	島ヶ原	羽束師	小戸
昭和28年台風13号	1.00	8,200	1,500	4,900	2,800	3,600	-
昭和47年台風20号(計画規模洪水)	1.53	10,700	-	-	-	-	-
昭和35年台風16号	1.00	-	-	-	-	-	2,100

※河道条件、施設設定:現行河川整備計画の整備が完了した時点

○河川整備計画(変更案)における地点流量(単位:m3/s) 河川整備計画(変更案)の河道目標流量

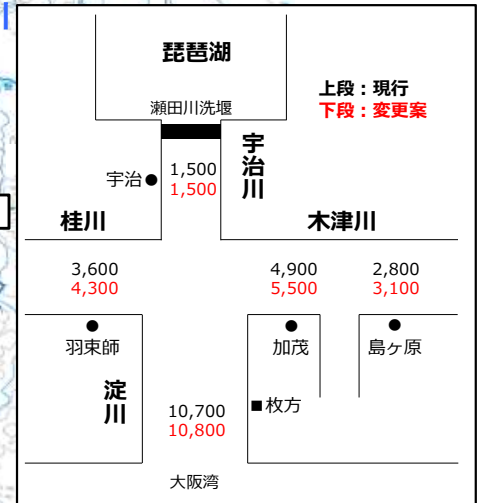
洪水名	倍率	枚方	宇治	加茂	島ヶ原	羽束師	小戸
昭和28年台風13号	1.10	9,100	1,500	5,500	3,100	4,100	-
平成25年台風18号	1.00	10,800	1,500	5,100	2,700	4,300	-
昭和34年台風15号(計画規模洪水)	1.45	10,800	-	-	-	-	-
昭和47年台風20号(計画規模洪水)	1.53	10,800	-	-	-	-	-
昭和35年台風16号	1.10	-	-	-	-	-	2,300

※河道条件、施設設定:河川整備計画(変更案)の整備が完了した時点

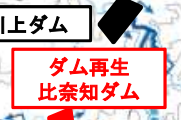
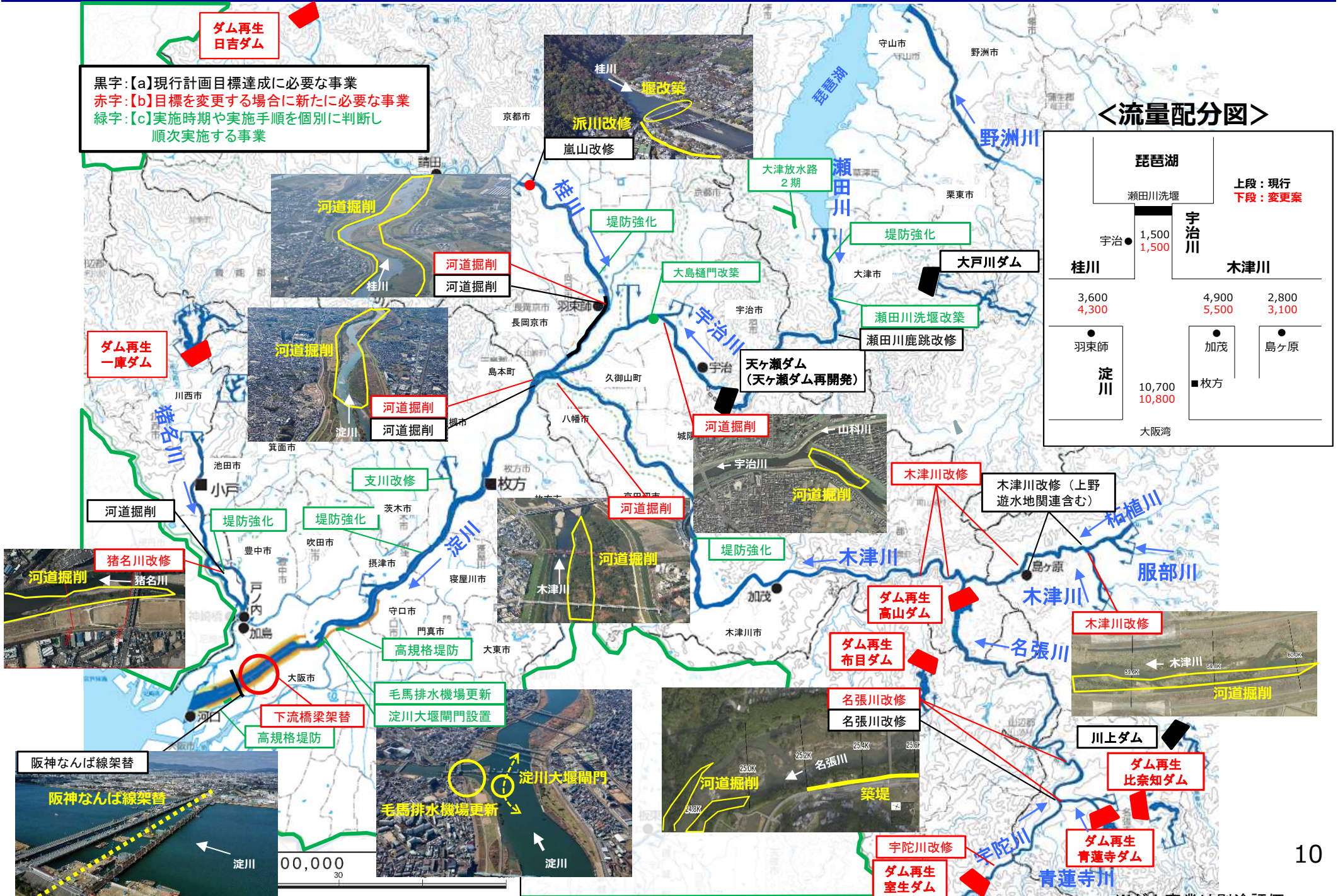
2. 淀川水系直轄河川改修事業の概要(主な事業位置図)

河川整備計画(変更案)に記載の内容

＜流量配分図＞



黒字：[a] 現行計画目標達成に必要な事業
 赤字：[b] 目標を変更する場合に新たに必要となる事業
 緑字：[c] 実施時期や実施手順を個別に判断し順次実施する事業



※ダム事業は別途評価。

3. 事業の必要性等に関する視点

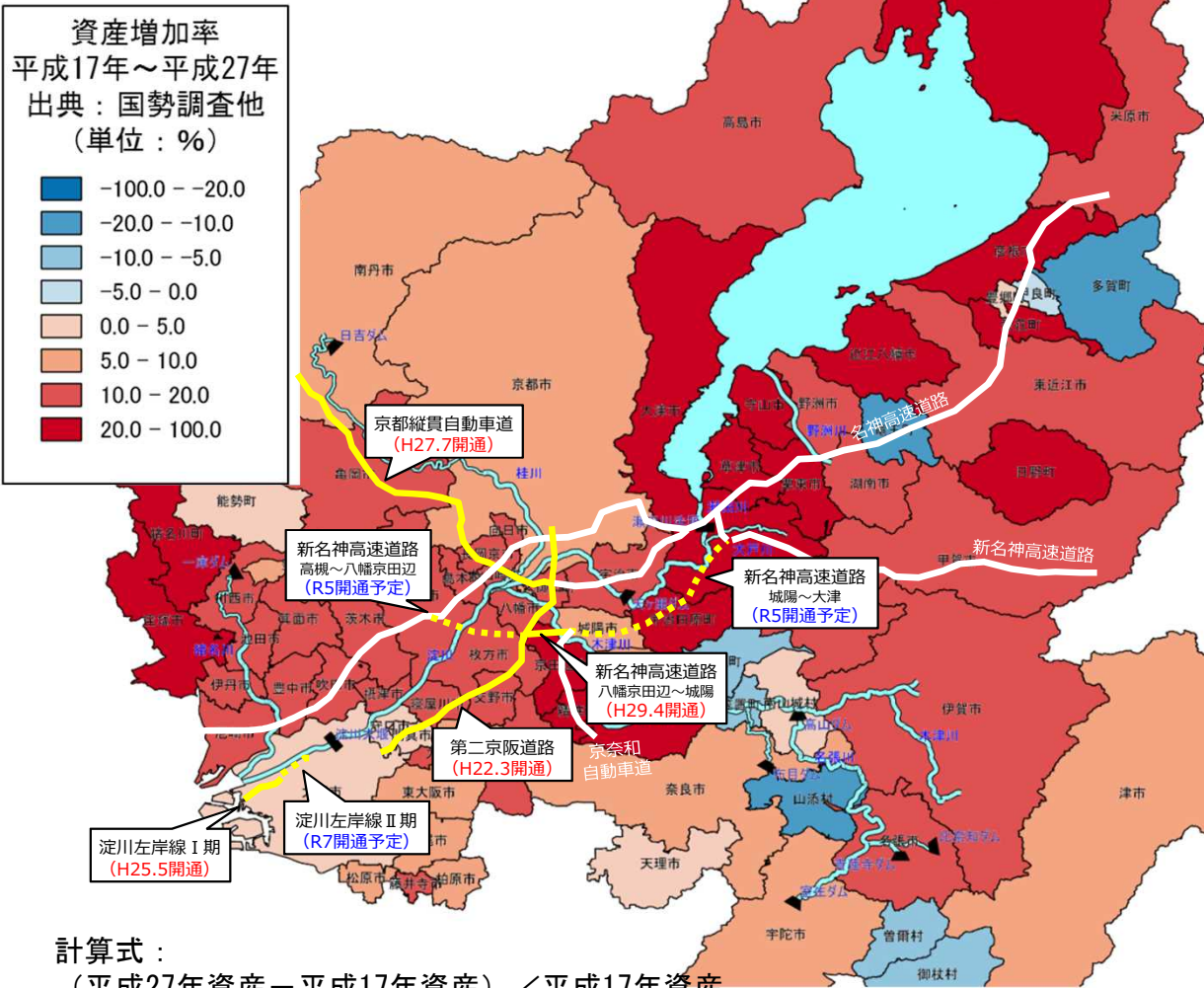
1) 事業を巡る社会経済情勢等の変化

3. 事業の必要性等に関する視点

1) 事業を巡る社会経済情勢等の変化 (地域開発の状況)

- 第二京阪道路 (H22.3) や京都縦貫自動車道 (H27.7) の全線開通の他、新名神高速道路 (八幡京田辺～城陽：H29.4) や阪神高速淀川左岸線 I 期 (島屋～海老江：H25.5) の開通など、主要幹線道路の供用開始が相次いでおり、淀川流域内ではまちづくりや物流拠点などの地域開発が活発で、資産も増加傾向。
- 今後も、新名神高速道路 (高槻～八幡京田辺、城陽～大津：令和5年度予定) など新規路線の開通が予定されている他、4年後には関西・大阪万博も控えており、地域開発のさらなる活発化が想定。

○資産変化 (H27-H17)



計算式：

$$\frac{(\text{平成27年資産} - \text{平成17年資産})}{\text{平成17年資産}}$$



第二京阪道路開通に伴い周辺人口が増加 (整備局道路部HPより)



平成30年2月に城陽JCT近傍に完成した大型物流拠点¹²
 (日本郵便・京都郵便局)

3. 事業の必要性等に関する視点

1) 事業を巡る社会経済情勢等の変化

(過去の災害実績) H29年度事業評価監視委員会からの変更なし
近年災害を追加

○淀川では昭和28年台風13号による洪水（枚方地点7,800m³/s）が発生し、宇治川左岸堤防（京都市向島地先）が決壊、猪名川では昭和35年の台風16号による洪水（戦後最大洪水：小戸1,400m³/s）が発生し、左岸堤防（伊丹市酒井地先）が決壊するなど、甚大な被害が発生。

○平成25年台風18号は淀川・宇治川・桂川で戦後最大の洪水となり、桂川では堤防越水など浸水被害が発生。

■ 既往洪水の概要

発生年月	発生原因	河川名・地点名 流量(m ³ /s)	被害の状況
明治18年6月7日	台風	淀川・枚方地点 (4,300)	浸水家屋約76,000戸
大正6年10月1日	台風	淀川・枚方地点 (4,600)	浸水家屋約44,000戸
昭和28年9月25日	台風13号	淀川・枚方地点 (7,800)	浸水家屋約56,000戸
昭和34年9月27日	台風15号 (伊勢湾台風)	淀川・枚方地点 8,000	浸水家屋約38,000戸
昭和35年8月30日	台風16,18号 梅雨前線	猪名川・小戸地点 1,400	浸水家屋約4,300戸
昭和40年9月17日	台風24号	淀川・枚方地点 6,900	浸水家屋約71,000戸
昭和47年9月17日	台風20号	淀川・枚方地点 5,200	浸水家屋約71,000戸
昭和57年8月2日	台風10号	淀川・枚方地点 6,300	浸水家屋約11,000戸
昭和58年9月24日	台風10号	猪名川・小戸地点 1,300	浸水家屋約3,200戸
平成16年10月20日	台風23号	淀川・枚方地点 4,500	浸水家屋約560戸
平成25年9月15～ 16日	台風18号	淀川・枚方地点 9,500	浸水家屋約5,200戸
平成29年10月23日	台風21号	淀川・枚方地点 6,600	浸水家屋約200戸
平成30年7月4日～ 8日	台風7号 梅雨前線	淀川・枚方地点 4,700	浸水家屋約100戸

※流量の()は、破堤あり。 ※地点流量は実績流量。



S28年9月洪水での
宇治川向島の被害状況
宇治川左岸向島堤及び右岸支川芥川、桧尾川等
が破堤




S28年9月洪水での
木津川上野地区の被害状況
上野地区及び名張地区で甚大な被害が発生



S28年9月洪水での
野洲川洲本地区の被害状況
野洲川南流左岸堤防の決壊により、流出全壊半壊
家屋1,700戸、死者3名の被害



S34年9月伊勢湾台風での
名張川夏見地区の被害状況
名張地区で数力所の決壊氾濫が発生。橋の流出が
相次ぎ、市街地全域が浸水



S35年8月洪水での
猪名川の浸水状況
猪名川の堤防が伊丹市口酒井地区で30mにわたって決壊し、多数の家屋に床上浸水の被害



H25年9月洪水での
桂川久我橋付近の状況
京都市久我地区で、堤防からの越水が発生。水防活動により堤防決壊を防いだ

3. 事業の必要性等に関する視点


1) 事業を巡る社会経済情勢等の変化 (近年洪水) 河川整備計画(変更案)に記載の内容

- 淀川水系でも、平成25年台風18号、平成29年台風21号や平成30年7月豪雨と毎年のように水害が発生。
- 河川管理施設の操作やこれまでの河川改修の効果により、人命に関わるような激甚な水害の発生には至らなかったものの、相次ぐ豪雨により、随所で水害や危機的状況が発生。

○平成25年台風18号洪水：瀬田川洗堰の全閉操作および天ヶ瀬ダムと日吉ダムの異常洪水時防災操作



○平成29年台風21号洪水：瀬田川洗堰の全閉操作



○平成30年7月豪雨：日吉ダムと一庫ダムの異常洪水時防災操作



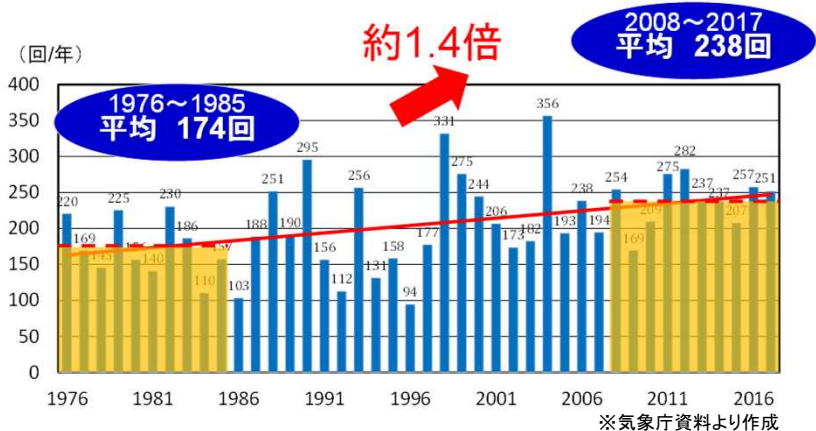
3. 事業の必要性等に関する視点

1) 事業を巡る社会経済情勢等の変化 (気候変動)

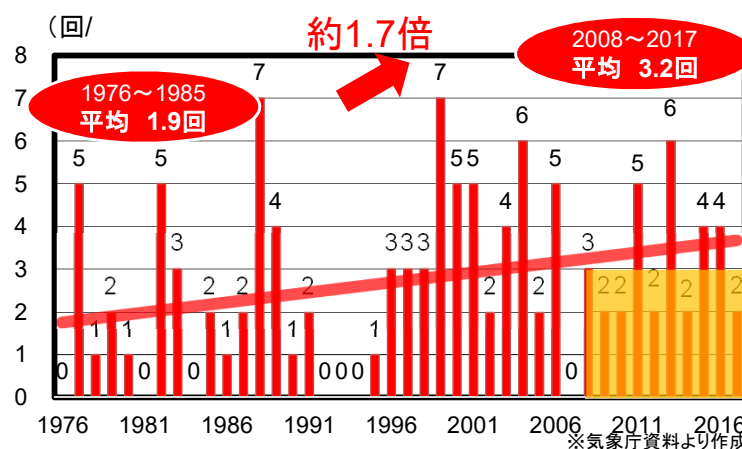
河川整備計画 (変更案) に記載の内容

- この30年間で、時間雨量50mmを上回る大雨の発生件数は約1.4倍、時間雨量80mmは約1.7倍、時間雨量100mmは約1.7倍に増加。
- これまで比較的降雨の少なかった北海道・東北でも豪雨が発生。
- 今後も気候変動の影響により、水害の更なる頻発・激甚化が懸念。

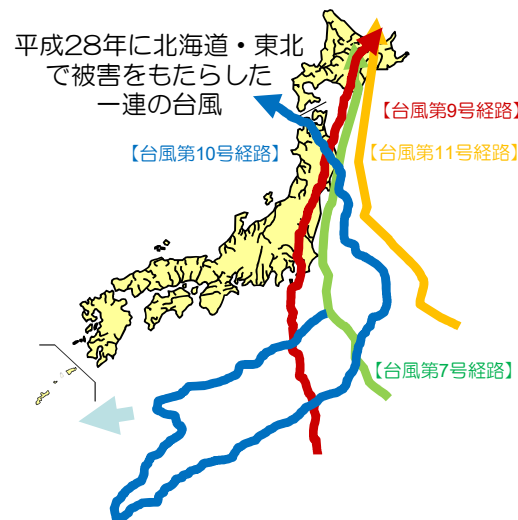
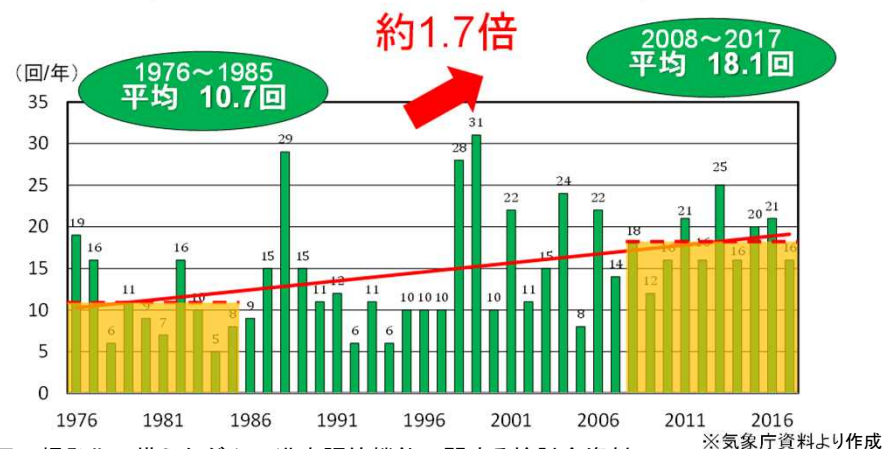
1時間降水量50mm以上の年間発生件数 (アメダス1,000地点あたり)



1時間降水量100mm以上の年間発生件数 (アメダス1,000地点あたり)

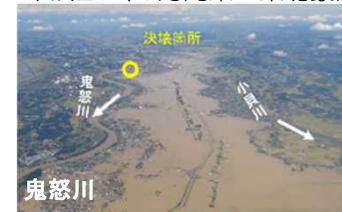


1時間降水量80mm以上の年間発生件数 (アメダス1,000地点あたり)



平成28年に北海道・東北で被害をもたらした一連の台風

平成27年9月関東・東北豪雨



平成29年7月九州北部豪雨



3. 事業の必要性等に関する視点

1) 事業を巡る社会経済情勢等の変化 (気候変動)

河川整備計画 (変更案) に記載の内容

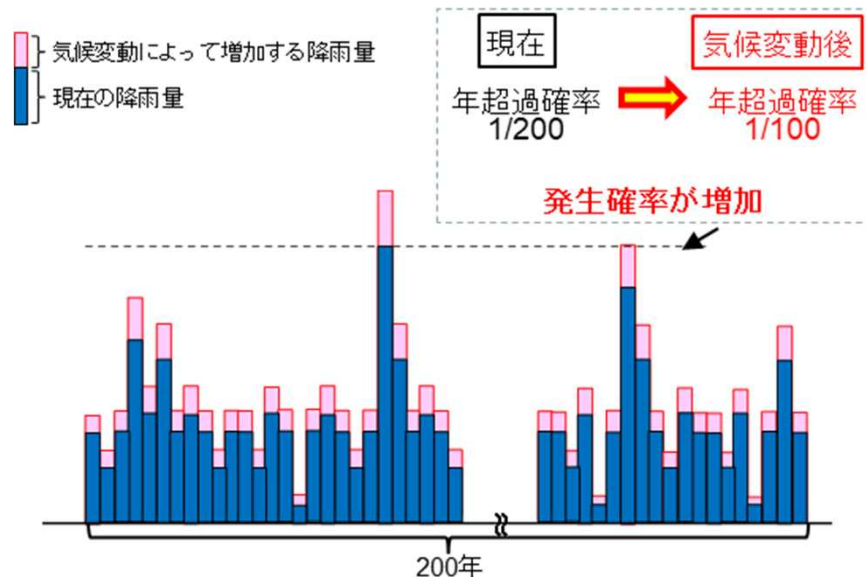
- 「気候変動を踏まえた治水計画のあり方」 提言の改訂を公表。(R3.4.30)
- 気候変動により、河川整備の目標としている降雨量が約1.1倍～1.3倍に増加し、洪水の発生確率が約2倍～4倍に増加することが予測される。

<参考> 降雨量変化倍率をもとに算出した、流量変化倍率と洪水発生頻度の変化の一級水系における全国平均値

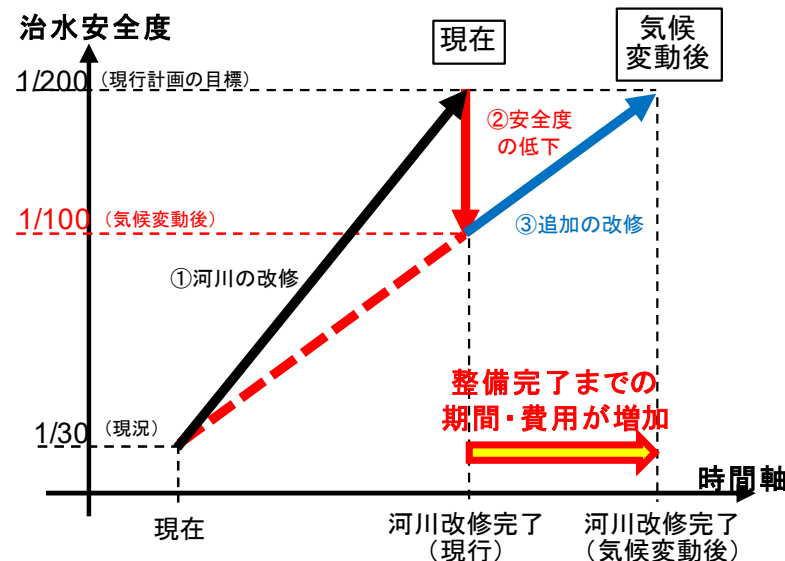
気候変動シナリオ	降雨量	流量	洪水発生頻度
2℃上昇時	約1.1倍	約1.2倍	約2倍
4℃上昇時	約1.3倍	約1.4倍	約4倍

- ※ 2℃、4℃上昇時上昇した世界をシミュレーションしたモデルから試算
- ※ 流量変化倍率は、降雨量変化倍率を乗じた降雨より算出した、一級水系の治水計画の目標とする規模(1/100～1/200)の流量の変化倍率の平均値
- ※ 洪水発生頻度の変化の降雨量変化倍率は、産業革命以前に比べて全球平均温度がそれぞれ2℃、4℃倍率は、一級水系の治水計画の目標とする規模(1/100～1/200)の降雨の、現在と将来の発生頻度の変化倍率の平均値 (例えば、ある降雨量の発生頻度が現在は1/100として、将来ではその発生頻度が1/50となる場合は、洪水発生頻度の変化倍率は2倍となる)

<気候変動に伴う降雨量の変化(イメージ)>



<治水施設の整備への影響(イメージ)>



3. 事業の必要性等に関する視点

1) 事業を巡る社会経済情勢等の変化

(流域治水の推進) 河川整備計画(変更案)に記載の内容

- 気候変動の影響や社会状況の変化などを踏まえ、河川の流域のあらゆる関係者が協働して流域全体で行う治水対策、「流域治水」へ転換。
- 治水計画を「気候変動による降雨量の増加などを考慮したもの」に見直し、集水域と河川区域のみならず、氾濫域も含めて一つの流域として捉え、地域の特性に応じ、①氾濫をできるだけ防ぐ、減らす対策、②被害対象を減少させるための対策、③被害の軽減、早期復旧・復興のための対策をハード・ソフト一体で多層的に進める。

① 氾濫をできるだけ防ぐ・減らすための対策

雨水貯留機能の拡大 [国・市、企業、住民]
雨水貯留浸透施設の整備、ため池等の治水利用

流水の貯留 [国・県・市・利水者]
治水ダムの建設・再生、利水ダム等において貯留水を事前に放流し洪水調節に活用
[国・県・市]
土地利用と一体となった遊水機能の向上

持続可能な河道の流下能力の維持・向上 [国・県・市]
河床掘削、引堤、砂防堰堤、雨水排水施設等の整備

氾濫水を減らす [国・県]
「粘り強い堤防」を目指した堤防強化等

② 被害対象を減少させるための対策

リスクの低いエリアへ誘導/住まい方の工夫 [国・市、企業、住民]
土地利用規制、誘導、移転促進、不動産取引時の水害リスク情報提供、金融による誘導の検討

浸水範囲を減らす [国・県・市]
二線堤の整備、自然堤防の保全



③ 被害の軽減、早期復旧・復興のための対策

土地のリスク情報の充実 [国・県]
水害リスク情報の空白地帯解消、多段階水害リスク情報を発信

避難体制を強化する [国・県・市]
長期予測の技術開発、リアルタイム浸水・決壊把握

経済被害の最小化 [企業、住民]
工場や建築物の浸水対策、BCPの策定

住まい方の工夫 [企業、住民]
不動産取引時の水害リスク情報提供、金融商品を通じた浸水対策の促進

被災自治体の支援体制充実 [国・企業]
官民連携によるTEC-FORCEの体制強化

氾濫水を早く排除する [国・県・市等]
排水門等の整備、排水強化

3. 事業の必要性等に関する視点 1) 事業を巡る社会経済情勢等の変化 (流域治水の推進) 河川整備計画(変更案)に記載の内容

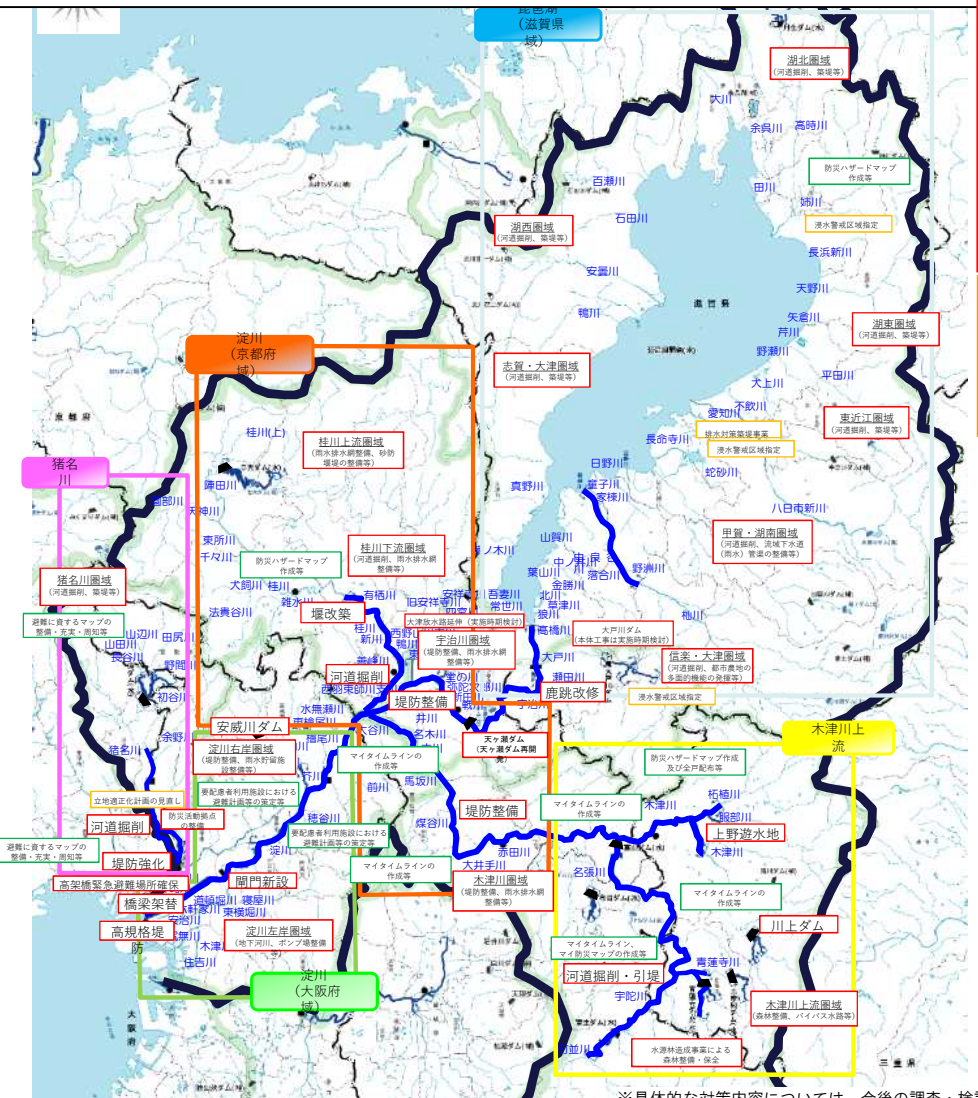
淀川水系流域治水プロジェクト 【位置図】 【全体版】

～流域人口1,100万人の「淀川市民」の命を守る治水対策の推進～

○令和元年東日本台風では、各地で戦後最大を超える洪水により甚大な被害が発生したことを踏まえ、淀川水系においても、下流部ではゼロメートル地帯が広がり、上流の宇治川・瀬田川、木津川、桂川においては、琵琶湖からの流出部をはじめ、岩倉狭、保津峡と呼ばれる狭窄部が存在し、猪名川においても銀橋周辺が狭窄部となっていることを踏まえ、上流域では、川上ダム建設や天ヶ瀬ダム開発等による洪水調節機能の向上を、下流域では、洪水の流れを阻害している阪神なんば線の架替等の事前防災対策を進める必要があり、国管理区間においては、戦後最大規模の洪水と同規模の洪水を安全に流し、流域における浸水被害の軽減を図る。

- 氾濫をできるだけ防ぐ・減らすための対策**
 - ・河道掘削、河道拡幅、築堤、高規格堤防、天ヶ瀬ダム再開、川上ダム、安威川ダム、上野遊水地、鹿跳改修、橋梁架替、地下河川、バイパス水路、堰改築、大戸川ダム(本体工事は実施時期検討)
 - ・流域下水道(雨水)管渠の整備、公共下水道(雨水)管渠等の整備、雨水ポンプ増強
 - ・雨水貯留浸透施設の整備、開発行為に伴う調整池の設置、ため池の治水利用
 - ・利水ダム等25ダムにおける事前放流等の実施、体制構築
(関係者: 国、京都府、兵庫県、奈良県、滋賀県、大阪府、三重県、水資源機構、土地改良区、守山市、栗東市、野洲市、湖南市、奈良市、天理市、日野川用水施設管理協議会、甲賀市、宇陀市、関西電力(株)、山添村、大阪市、伊賀市、川西市、伊丹市、尼崎市、池田市、枚方市、大阪広域水道企業団、守口市、名張市、中部電力(株)、いぶき水力発電(株)、阪神水道企業団など)
 - ・森林整備・保全のための治山対策等、砂防事業(堰堤)の推進による雨水・土砂・流木の流出抑制対策
 - ・水源林造成事業による森林の整備・保全
 - ・高架橋緊急避難場所確保 等

- 被害対象を減少させるための対策**
 - ・立地適正化計画に基づき水害リスクの低い地域への居住誘導
 - ・建物等の耐水機能の確保・維持
 - ・浸水範囲の限定・氾濫水の制御 等
- 被害の軽減、早期復旧・復興のための対策**
 - ・水害リスク空白域の解消
 - ・ハザードマップの周知および住民の水害リスクに対する理解促進の取組
 - ・避難勧告等の判断・伝達マニュアルの整備
 - ・広域避難計画等の策定
 - ・マイ・タイムラインの作成
 - ・要配慮者利用施設における避難計画等の策定及び避難訓練の実施
 - ・「局地的豪雨探知システム」の利活用推進とゲリラ豪雨対策アクションプランの策定
 - ・住宅再建共済制度への加入促進 等



※流域治水協議会には現時点で86機関が参加

※具体的な対策内容については、今後の調査・検討等により変更となる場合があります。各エリアの主な対策を記載しており、各エリアの詳細については、別途分會(詳細図)を参照してください。
 ※河川管理者の河川整備計画は、現時点では現行計画を基にプロジェクトに反映しますが、今後、河川整備計画の変更手続きを行う予定なので、変更された場合にはその内容を反映します。
 ※他の事業者の計画も見直されれば、同様に反映します。※新たな関係者にも広く参加を呼びかけることから、新たな関係者の計画も反映します。

3. 事業の必要性等に関する視点

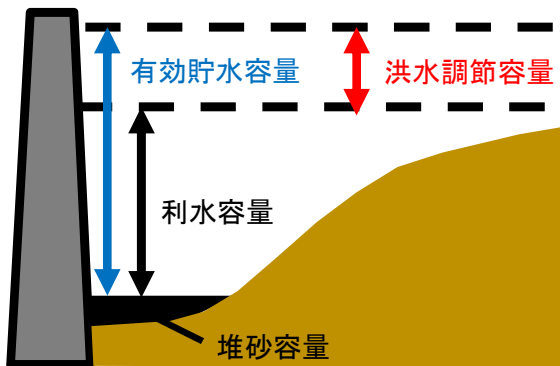
1) 事業を巡る社会経済情勢等の変化 (既存ダムの洪水調節機能強化に向けた取組)

河川整備計画(変更案)に記載の内容

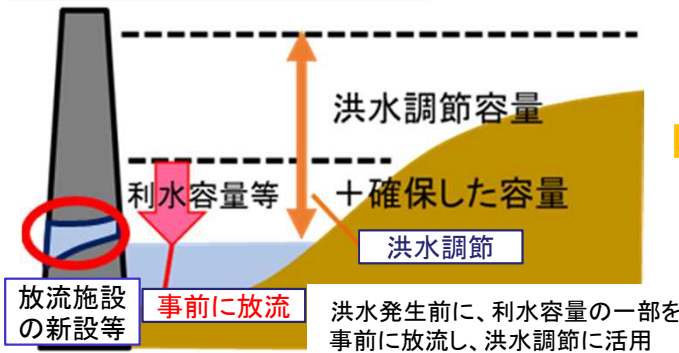
- 水害の激甚化等を踏まえ、ダムによる洪水調節機能の早期の強化に向けて、関係省庁の緊密な連携の下、総合的な検討を行うため、「既存ダムの洪水調節機能強化に向けた検討会議」※を設置(令和元年11月26日)。
- 同会議においてとりまとめられた「既存ダムの洪水調節機能強化に向けた基本方針」(令和元年12月12日)に基づき、全ての既存ダムを対象に検証を行い、国管理の1級水系(ダムが存する99水系)について、令和2年の出水期から新たな運用を開始した。

現状

全国1,460箇所のダムの有効貯水容量(約180億m³)のうち、洪水調節のための貯水容量は約3割(約54億m³)



既存ダムの活用例



- ・利水容量の洪水調節への活用
- ・緊急時における道府県管理ダムや利水ダムを含めた統合運用・事前放流

※利水者や道府県の協力が必要
※放流施設の新設や改造等が必要な場合あり

既存ダムの洪水調節機能強化の状況

- 1級水系：近畿管内の1級水系(10水系)全てにおいて河川管理者、ダム管理者及びダム関係利水者が令和2年5月29日に治水協定を締結し、令和2年の出水期から新たな運用を開始した。運用開始後も更にダムの洪水調節機能強化を推進することに合意。(淀川水系では25ダムで締結)
- 2級水系：近畿管内の都道府県管理の2級水系については、近年に水害が生じた水系や貯留量の大きなダムがある水系については、令和2年8月末時点で治水協定を締結済み。その他の水系についても、順次取組を実施中。

表 全国のダムの容量内訳

洪水調節容量	利水容量	有効貯水容量
5,394[百万m ³]	12,670[百万m ³]	18,064[百万m ³]

3. 事業の必要性等に関する視点

1) 事業を巡る社会経済情勢等の変化 (地域の協力体制: 淀川水系関係6府県調整会議)

- 現行河川整備計画に位置付けた河川整備の進捗、近年頻発している豪雨災害、今後の気候変動に伴う豪雨の激甚化・頻発化をふまえ、今後の淀川水系の河川整備の方向性を調整することを目的に、淀川水系関係6府県調整会議を開催し、意見交換を実施。
- 第3回会議において、さらなる河川整備に向けて、**河川整備計画の変更手続きを進めることを全会一致で確認。**

淀川水系関係6府県調整会議の概要

○ 構成員

三重県	県土整備部長	滋賀県	土木交通部長
京都府	建設交通部長	大阪府	都市整備部長
兵庫県	県土整備部長	奈良県	県土マネジメント部長
近畿地方整備局	河川部長		

○ 開催概要

第1回 令和2年7月14日

- ・ 整備局から、更なる河川整備を行う場合の目標や整備内容の案を提示し、共有。
- ・ 上記について各府県での検討を依頼。

第2回 令和2年11月20日【書面開催】

- ・ 更なる河川整備が必要であることを全会一致で確認。
- ・ 第1回会議で提示した目標や整備内容について府県の検討状況を報告（三重県、滋賀県、兵庫県、奈良県は了承。大阪府、京都府は検討中）。

第3回 令和3年2月12日【WEB開催】

- ・ 右記のとおり

第3回 淀川水系関係6府県調整会議

会議方法 web開催
開催日時 令和3年2月12日 10:00~10:40
構成員 別紙のとおり

議事概要

○ 第1回会議で近畿地方整備局が示した目標や整備内容(別添)に関する各府県の検討状況を共有し、別添の内容をもとに検討を進めていくことについて全府県が確認。

○ 現行河川整備計画に位置付けた河川整備の進捗、近年頻発している豪雨災害、今後の気候変動に伴う豪雨の激甚化・頻発化を踏まえ、さらなる河川整備に向けて、河川整備計画の変更手続きを進めることを確認。

以上



第1回会議の様子 (R2.7.14)

3. 事業の必要性等に関する視点

1) 事業を巡る社会経済情勢等の変化 (河川整備計画(変更案)の概要) 河川整備計画(変更案)に記載の内容

○河川整備計画の変更に伴い、整備目標・事業期間・事業内容を下記のとおり見直し。 ※今回評価対象に関するものを記載

現行計画 (H21.3月策定)

○整備目標

・淀川

整備のいかなる段階においても計画規模の洪水を計画高水位以下で安全に流下

・宇治川、桂川

昭和28年台風13号洪水を安全に流下

・木津川

昭和28年台風13号洪水を安全に流下

・瀬田川

琵琶湖の後期放流対応のため、大戸川合流点より下流で1500m³/sの流下能力を確保

・猪名川

昭和35年台風16号洪水を安全に流下

○整備期間

平成21年度～令和20年度 (平成51年度)

○事業内容

・淀川 阪神なんば線橋梁架替、淀川大堰閘門整備、堤防強化

・宇治川 塔の島地区改修、堤防強化

・桂川 大下津地区引堤、河道掘削、堰撤去、嵐山地区改修、堤防強化

・木津川 上野遊水地、河道掘削、築堤、名張川改修、堤防強化

・瀬田川 河道掘削、堤防強化

・猪名川 河道掘削、堰改築

計画変更案 (R3.4月公表)

○整備目標

・淀川

整備のいかなる段階においても計画規模の洪水を計画高水位以下で安全に流下

・宇治川、桂川

平成25年台風18号洪水を安全に流下

・木津川

昭和28年台風13号洪水の降雨量を1.1倍にした洪水を以下で安全に流下

・瀬田川

琵琶湖の後期放流対応のため、大戸川合流点より下流で1500m³/sの流下能力を確保

・猪名川

昭和35年台風16号洪水の降雨量を1.1倍にした洪水を安全に流下

○整備期間

令和4年度～令和33年度

○事業内容 (現行計画に追加して実施する事業)

・淀川 下流部橋梁架替、河道掘削等
毛馬排水機場更新、芥川改修

・宇治川 河道掘削等

・桂川 河道掘削等、堰撤去

・木津川 河道掘削等、築堤、名張川改修

・瀬田川 (追加無し)

・猪名川 河道掘削等

3. 事業の必要性等に関する視点

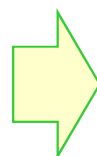
2) 事業の投資効果

3. 事業の必要性等に関する視点 2)事業の投資効果【淀川】

- 淀川の現況（令和3年度時点）では、計画規模の降雨が生じた場合においても、堤防の決壊等による浸水被害は発生しない。
- 上流改修を実施した場合においても現況の治水安全度を堅持するため、必要な対策を実施。

淀川

現況河道（R3時点）の氾濫想定：
氾濫無し
（計画規模洪水）



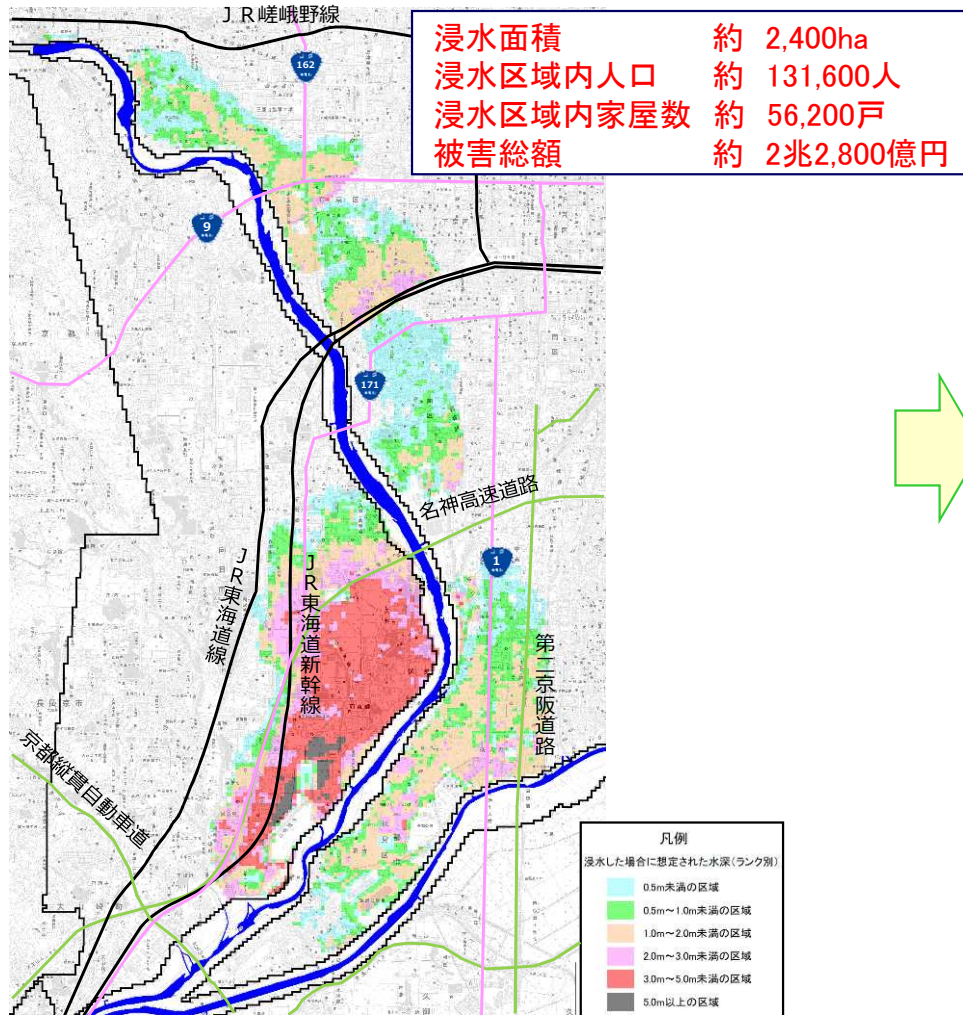
整備後の氾濫想定：
氾濫無し
（計画規模洪水）

3. 事業の必要性等に関する視点 2)事業の投資効果【桂川】

- 桂川の現況（令和3年度時点）では、平成25年洪水の降雨が生じた場合、堤防の決壊等により約2,400haが浸水し、浸水家屋は約5.6万戸、被害額は2.3兆円と推定。
- 桂川において、河積不足や一部堤防不足箇所により、治水安全度が低い箇所があり、整備計画の目標安全度に対して整備途上である。

桂川

現況河道（R3時点）の氾濫想定
（平成25年洪水）



整備後の氾濫想定：氾濫無し
（平成25年洪水）

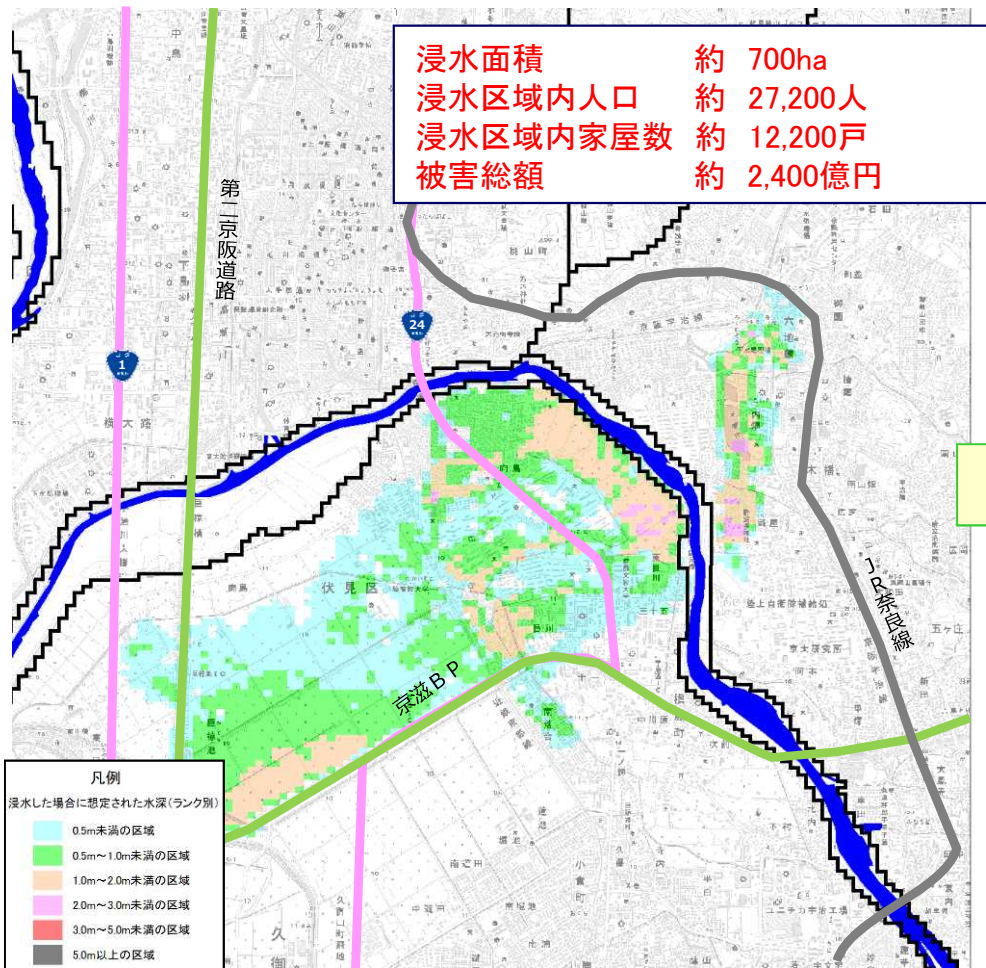


3. 事業の必要性等に関する視点 2)事業の投資効果【宇治川】

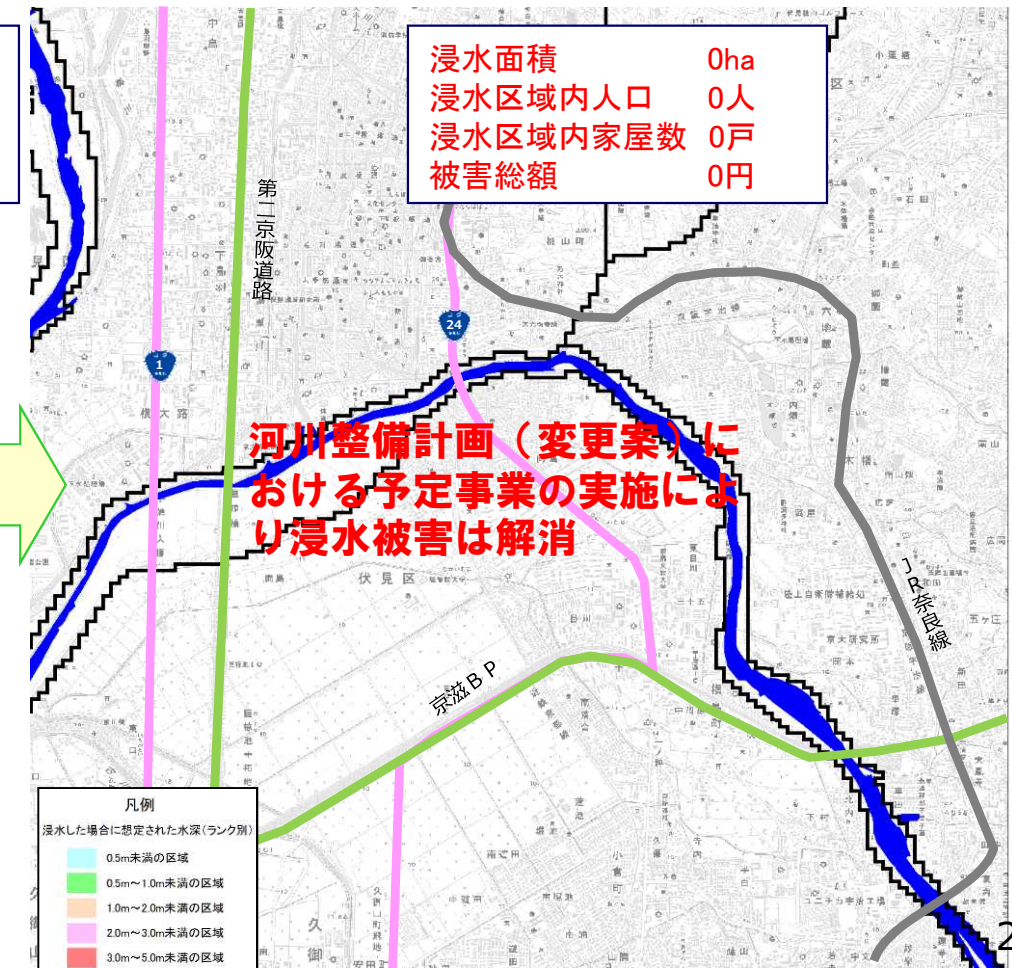
- 宇治川の現況（令和3年度時点）では、平成25年洪水の降雨が生じた場合、堤防の決壊等により約700haが浸水し、浸水家屋は約1.2万戸、被害額は2,400億円と推定。
- 宇治川において、河積不足や一部堤防不足箇所により、治水安全度が低い箇所があり、整備計画の目標安全度に対して整備途上である。

宇治川

現況河道（R3時点）の氾濫想定
（平成25年洪水）



整備後の氾濫想定：氾濫無し
（平成25年洪水）

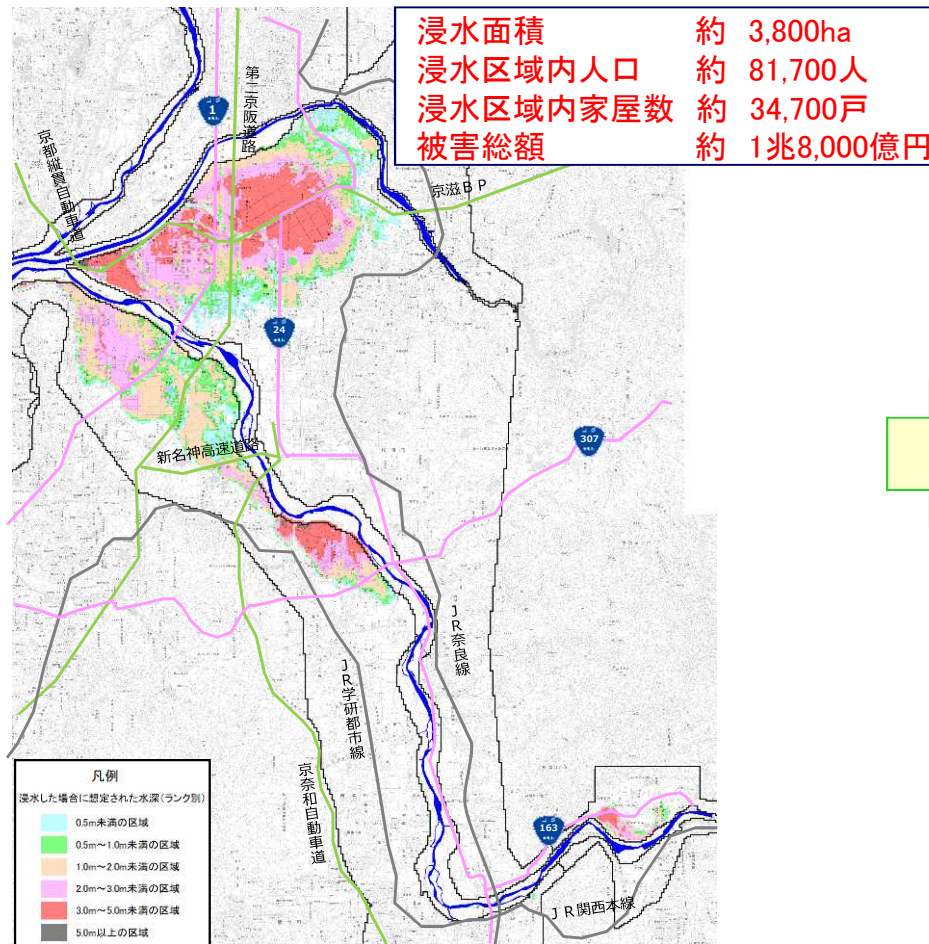


3. 事業の必要性等に関する視点 2)事業の投資効果【木津川下流】

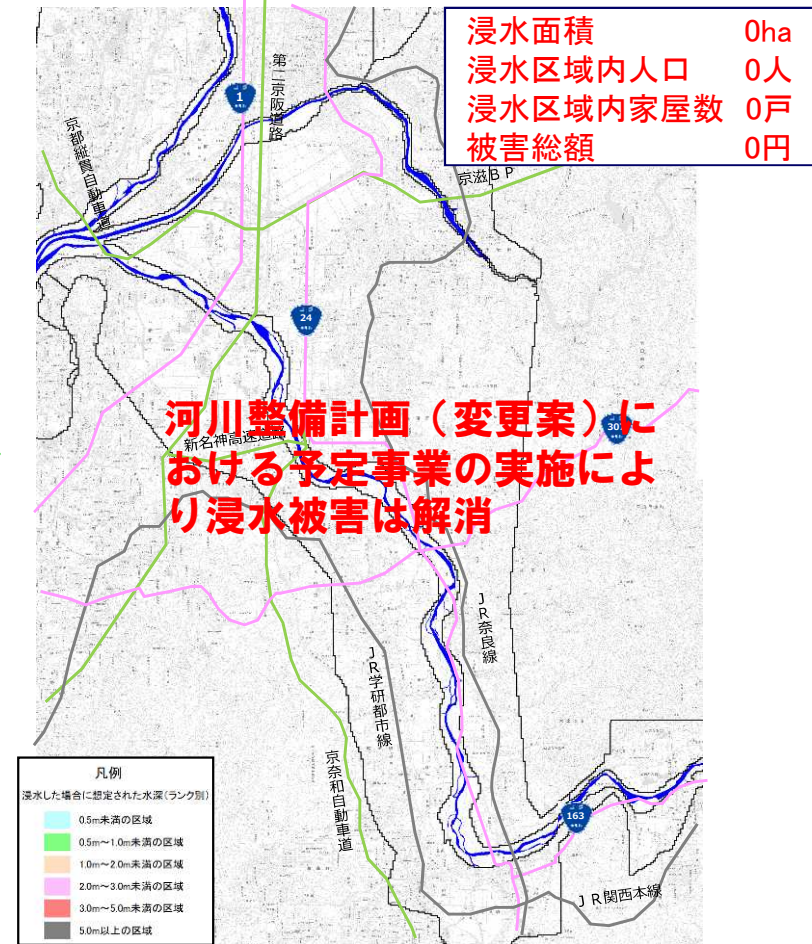
- 木津川下流の現況（令和3年度時点）では、昭和28年台風13号洪水の降雨量を1.1倍にした降雨が生じた場合、堤防の決壊等により約3,800haが浸水し、浸水家屋は約3.5万戸、被害額は1.8兆円と推定。
- 木津川下流において、河積不足や一部堤防不足箇所により、治水安全度が低い箇所があり、整備計画の目標安全度に対して整備途上である。

木津川下流

現況河道（R3時点）の氾濫想定
（昭和28年洪水×1.1）



整備後の氾濫想定：氾濫無し
（昭和28年洪水×1.1）



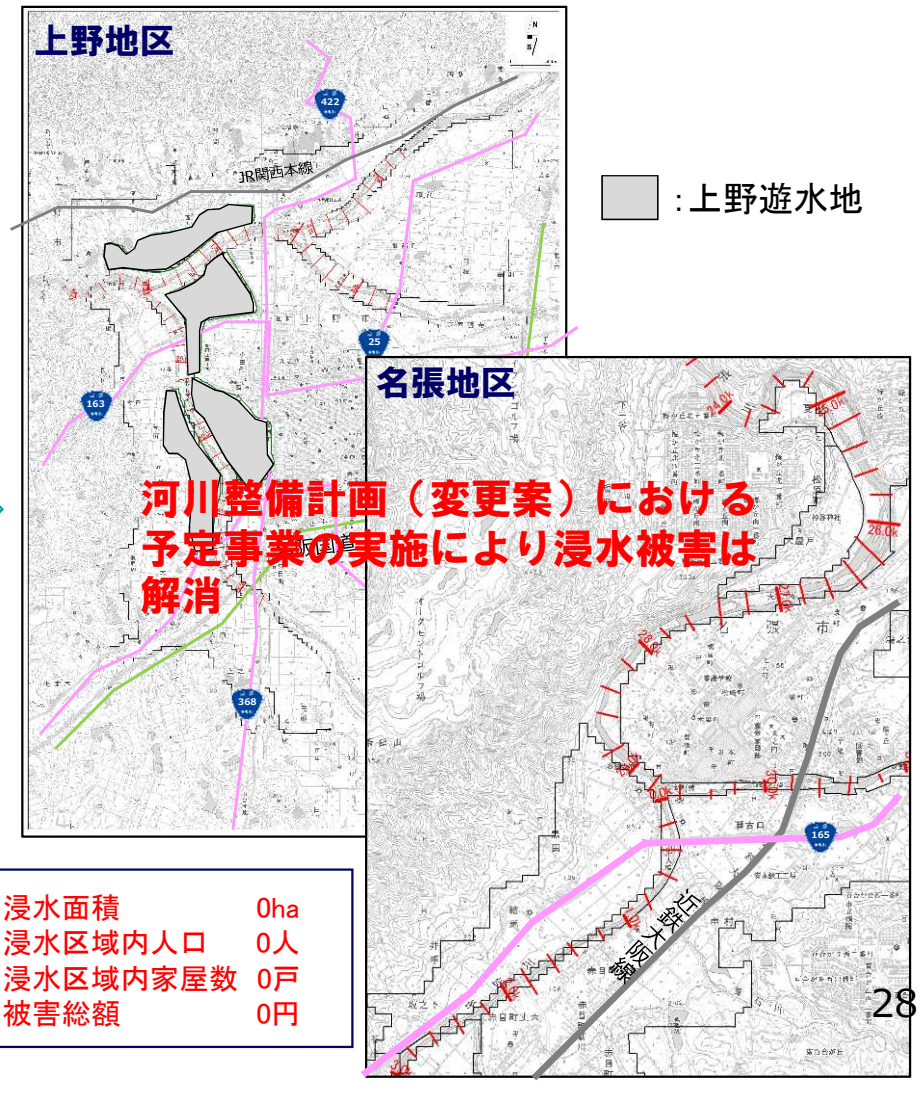
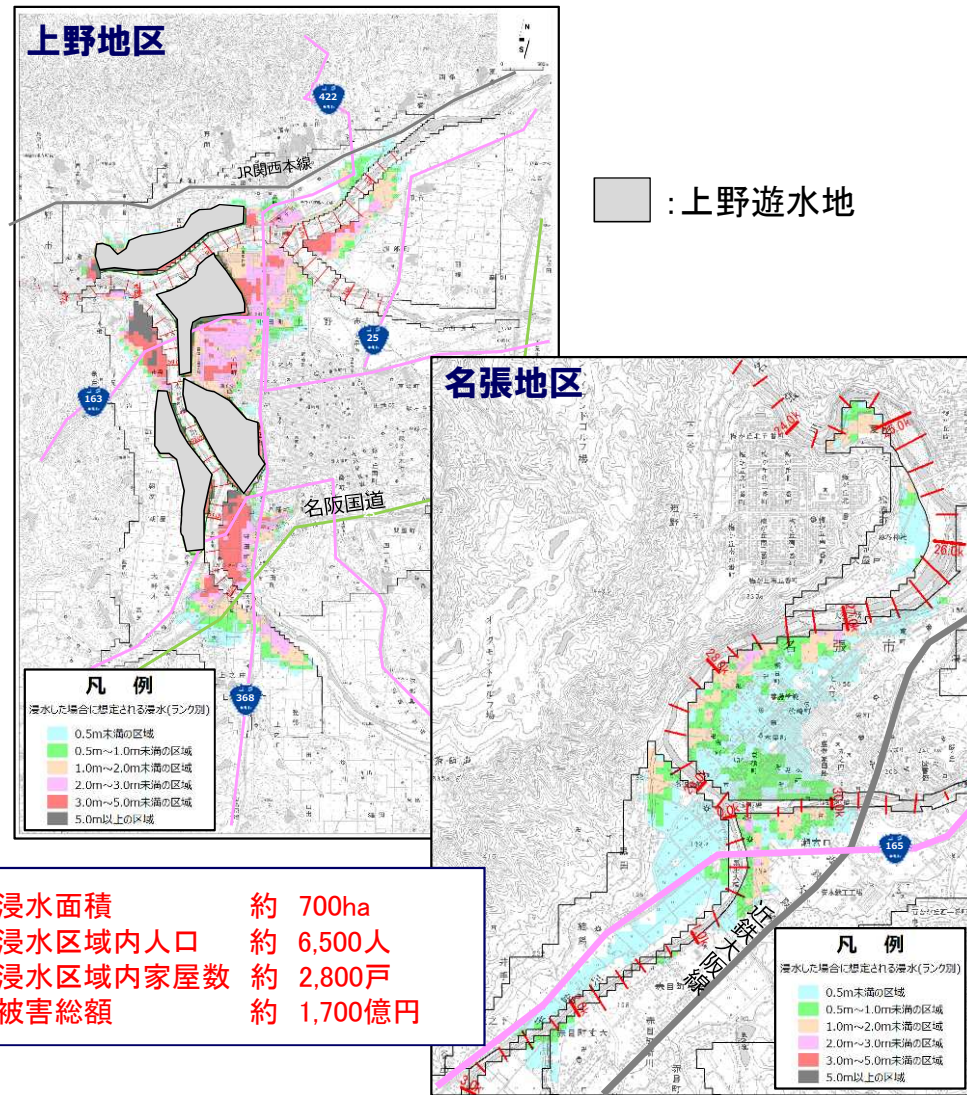
3. 事業の必要性等に関する視点 2)事業の投資効果【木津川上流】

- 木津川上流の現況（令和3年度時点）では、昭和28年台風13号洪水の降雨量を1.1倍にした降雨が生じた場合、堤防の決壊等により約700haが浸水し、浸水家屋は約3,000戸、被害額は約1,700億円と推定。
- 河川整備計画（変更案）における予定事業の実施により、浸水被害は解消する見込み。

木津川上流

現況河道（R3時点）の氾濫想定
（昭和28年洪水×1.1）

整備後の氾濫想定：氾濫無し
（昭和28年洪水×1.1）



浸水面積 約 700ha
 浸水区域内人口 約 6,500人
 浸水区域内家屋数 約 2,800戸
 被害総額 約 1,700億円

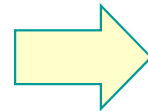
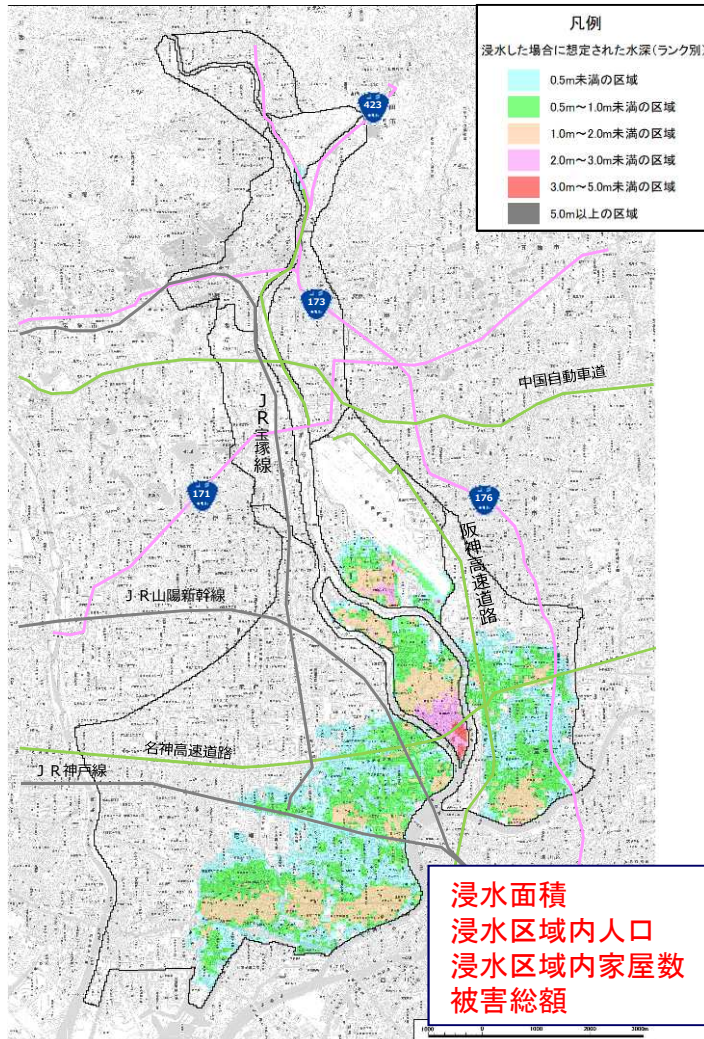
浸水面積 0ha
 浸水区域内人口 0人
 浸水区域内家屋数 0戸
 被害総額 0円

3. 事業の必要性等に関する視点 2)事業の投資効果【猪名川】

- 猪名川の現況（令和3年度時点）では、昭和35年台風16号洪水の降雨量を1.1倍にした降雨が生じた場合、堤防の決壊等により約2,200haが浸水し、浸水家屋は約7.1万戸、被害額は約1.8兆円と推定。
- 猪名川において、河積不足や一部堤防不足箇所により、治水安全度が低い箇所があり、整備計画の目標安全度に対して整備途上である。

猪名川

現況河道（R3時点）の氾濫想定
（昭和35年洪水×1.1）



整備後の氾濫想定：氾濫無し
（昭和35年洪水×1.1）



3. 事業の必要性等に関する視点 2)事業の投資効果【5河川】

○治水経済調査マニュアル（案）（令和2年4月 水管理・国土保全局）に基づき算出した淀川水系5河川（野洲川・猪名川除く）の現行計画の残事業含む「変更計画事業全体」の費用便益比は以下のとおり。

淀川水系5河川（野洲川・猪名川除く）
 ※阪神なんば線・上野遊水地の事業費は費用に含む

■ 費用対効果分析結果

		変更計画事業全体 (今回評価)	【参考】現行計画残事業 (H29再評価)
■ 便益 (B)	①便益	27,304億円	26,214億円
	②残存価値	16億円	10億円
	総便益 (①+②)	27,320億円	26,223億円
■ 費用 (C)	③建設費	3,042億円	1,410億円
	④維持管理費	2,150億円	1,497億円
	総費用 (③+④)	5,192億円	2,907億円
■ 費用便益比 (B/C)		5.3	9.0

■ 算出条件等

評価基準年：令和3年
 施設完成後の評価期間：50年
 建設費（現在価値化前）：5,104億円
 維持管理費（現在価値化前）：7,367億円

※便益・費用は、現在価値化した値である。
 ※便益・費用の合計値は、表示桁数の関係で計算値と一致しないことがある。

■ 感度分析結果（費用便益比（B/C））

	基本	残事業		残工期		資産	
		+10%	-10%	+10%	-10%	+10%	-10%
事業全体	5.3	5.0	5.6	5.5	5.0	5.8	4.8

3. 事業の必要性等に関する視点 2)事業の投資効果【5河川】

○前回の事業再評価（平成29年）と今回の事業再評価（令和3年）における費用便益比（B/C）の差の要因は以下のとおり。※今回再評価では全体事業費と残事業費が同義のため、平成29年度再評価時の残事業を比較対象とした。

総便益（B）：氾濫区域内の家屋資産額の増加及び河川整備計画における整備目標の見直しに伴い、事業内容を追加したことにより、被害額（期待値）が増加したため。

総費用（C）：河川整備計画における整備目標の見直しに伴い、事業内容を追加したため。

■ 費用対効果の分析（前回との比較）

淀川水系5河川（野洲川・猪名川除く）

※阪神なんば線・上野遊水地の事業費は費用に含む

項目	今回評価	【参考】 平成29年度 再評価(残事業)	変化倍率	主な要因
B/C	5.3	9.0	約0.59倍	・ 下記総費用と総便益の関係による。
総便益（B）	27,320億円	26,223億円	約1.04倍	・ 氾濫区域内の家屋資産額が増加したため。 ・ 河川整備計画における整備目標の見直しに伴い、事業内容を追加したことにより、被害額（期待値）が増加したため。
総費用（C）	5,192億円	2,907億円	約1.79倍	・ 河川整備計画における整備目標の見直しに伴い、事業内容を追加したため。

3. 事業の必要性等に関する視点 2)事業の投資効果【猪名川】

○治水経済調査マニュアル（案）（令和2年4月 水管理・国土保全局）に基づき算出した猪名川の現行計画の残事業含む「変更計画事業全体」の費用便益比は以下のとおり。

猪名川

■ 費用対効果分析結果

		変更計画事業全体 (今回評価)	【参考】現行計画残事業 (H29再評価)
■ 便益 (B)	① 便益	1,643億円	397億円
	② 残存価値	1億円	0.9億円
	総便益 (① + ②)	1,645億円	398億円
■ 費用 (C)	③ 建設費	191億円	31億円
	④ 維持管理費	164億円	29億円
	総費用 (③ + ④)	354億円	60億円
■ 費用便益比 (B/C)		4.6	6.7

■ 算出条件等

評価基準年： 令和3年度
 施設完成後の評価期間：50年
 建設費（現在価値化前）：331億円
 維持管理費（現在価値化前）：564億円

※便益・費用は、現在価値化した値である。

※便益・費用の合計値は、表示桁数の関係で計算値と一致しないことがある。

■ 感度分析結果（費用便益比（B/C））

	基本	残事業		残工期		資産	
		+10%	-10%	+10%	-10%	+10%	-10%
事業全体	4.6	4.4	4.9	4.8	4.4	5.1	4.2

3. 事業の必要性等に関する視点 2)事業の投資効果【猪名川】

○前回の事業再評価（平成29年）と今回の事業再評価（令和3年）における費用便益比（B/C）の差の要因は以下のとおり。※今回再評価では全体事業費と残事業費が同義のため、平成29年度再評価時の残事業を比較対象とした。

総便益（B）：氾濫区域内の家屋資産額の増加及び河川整備計画における整備目標の見直しに伴い、事業内容を追加したことにより、被害額（期待値）が増加したため。

総費用（C）：河川整備計画における整備目標の見直しに伴い、事業内容を追加したため。

■ 費用対効果の分析（前回との比較）

猪名川

項目	変更計画事業全体 (今回評価)	【参考】現行計画 残事業 (H29再評価)	変化倍率	主な要因
B/C	4.6	6.7	約0.69倍	<ul style="list-style-type: none"> 下記総費用と総便益の関係による。
総便益（B）	1,645億円	398億円	約4.13倍	<ul style="list-style-type: none"> 氾濫区域内の家屋資産額が増加したため。 河川整備計画における整備目標の見直しに伴い、事業内容を追加したことにより、被害額（期待値）が増加したため。
総費用（C）	354億円	60億円	約5.90倍	<ul style="list-style-type: none"> 河川整備計画における整備目標の見直しに伴い、事業内容を追加したため。

3. 事業の必要性等に関する視点 2)事業の投資効果【桂川】

■ 貨幣換算が困難な効果等による評価

- 「水害の被害指標分析の手引き」に準じて河川整備による「人的被害」と「ライフラインの停止による波及被害」の軽減効果を算定。
- 平成25年洪水が発生した場合、事業実施により桂川直轄管理区間内で洪水はん濫による浸水被害は解消される。

■ 最大孤立者数

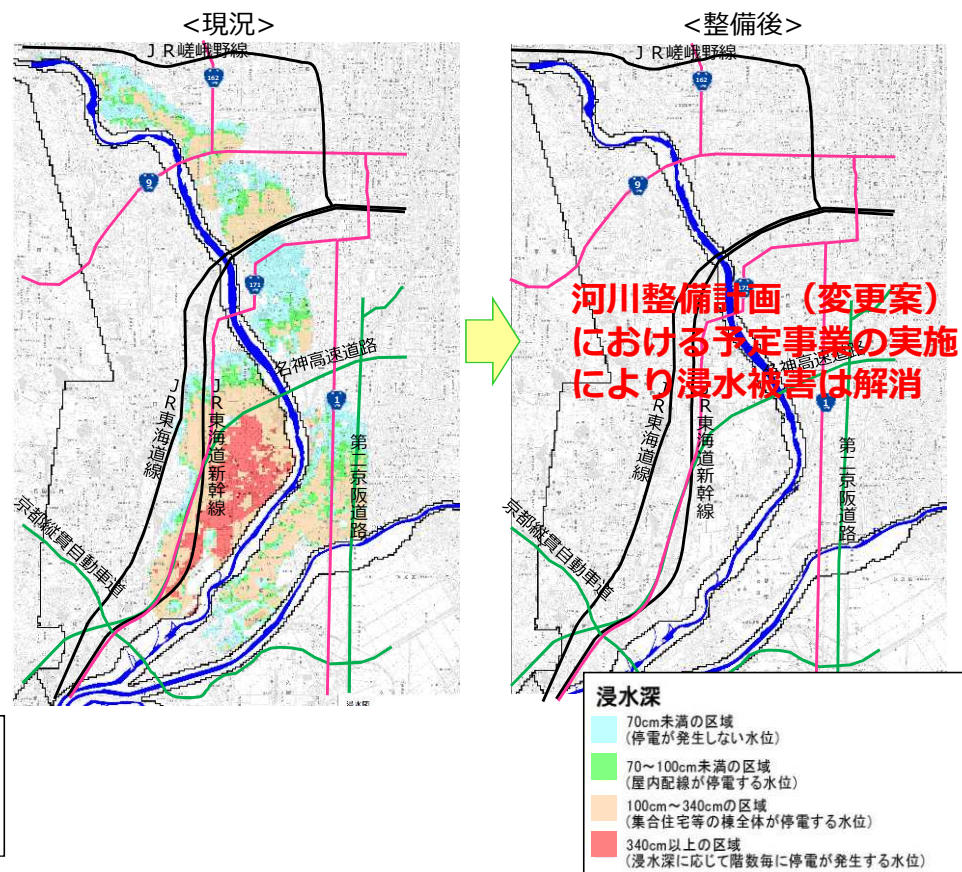
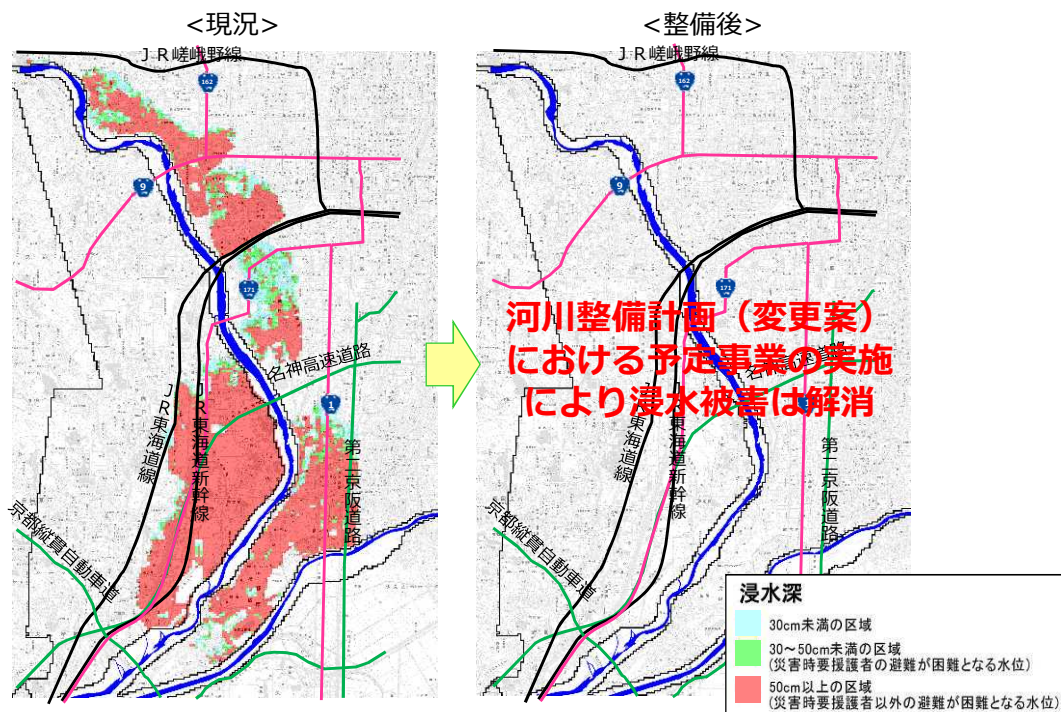
(最大孤立者数に係る浸水区分、平成25年洪水)

		現況	整備後
最大孤立者数	避難率0%	114,443人	0人
	避難率40%	68,665人	0人
	避難率80%	22,890人	0人

■ 電力の停止による影響人口

(電力の停止に係る浸水区分、平成25年洪水)

	現況	整備後
電力の停止による影響人口	83,343人	0人



3. 事業の必要性等に関する視点 2)事業の投資効果【宇治川】

■ 貨幣換算が困難な効果等による評価

- 「水害の被害指標分析の手引き」に準じて河川整備による「人的被害」と「ライフラインの停止による波及被害」の軽減効果を算定。
- 平成25年洪水が発生した場合、事業実施により宇治川直轄管理区間内で洪水はん濫による浸水被害は解消される。

■ 最大孤立者数

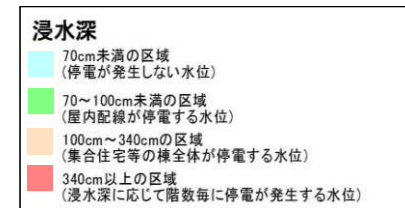
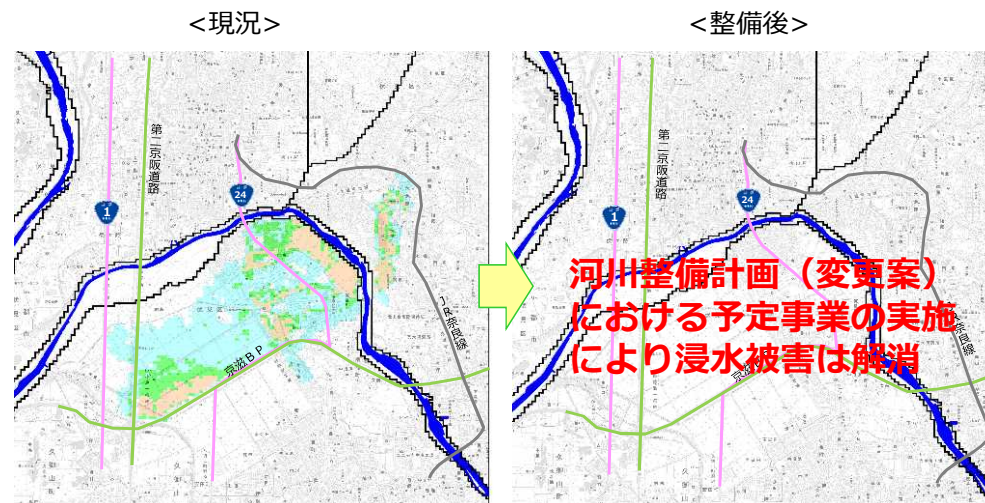
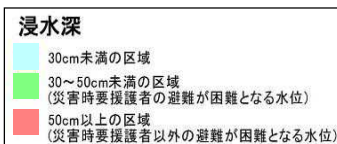
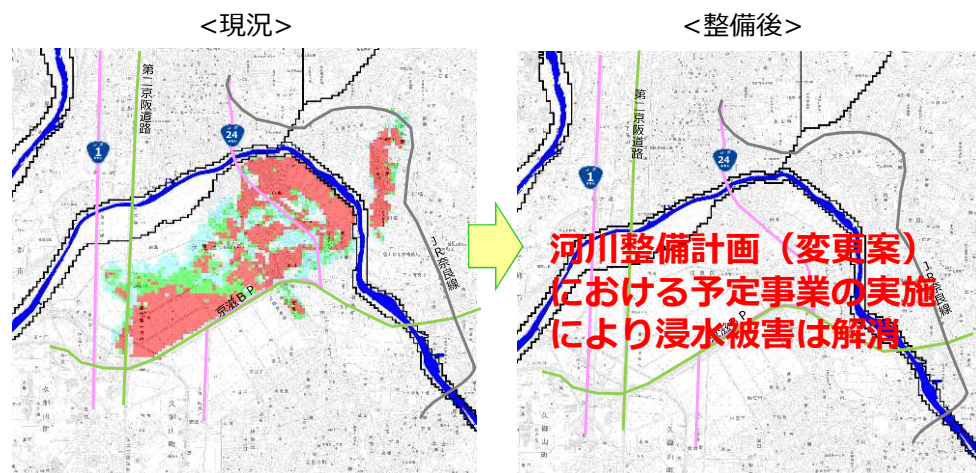
(最大孤立者数に係る浸水区分、平成25年洪水)

		現況	整備後
最大孤立者数	避難率0%	21,104人	0人
	避難率40%	12,663人	0人
	避難率80%	4,221人	0人

■ 電力の停止による影響人口

(電力の停止に係る浸水区分、平成25年洪水)

		現況	整備後
電力の停止による影響人口		10,023人	0人



3. 事業の必要性等に関する視点 2)事業の投資効果【木津川下流】

■ 貨幣換算が困難な効果等による評価

- 「水害の被害指標分析の手引き」に準じて河川整備による「人的被害」と「ライフラインの停止による波及被害」の軽減効果を算定。
- 昭和28年洪水の降雨量を1.1倍とした降雨が発生した場合、事業実施により木津川下流直轄管理区間内で洪水はん濫による浸水被害は解消される。

■ 最大孤立者数

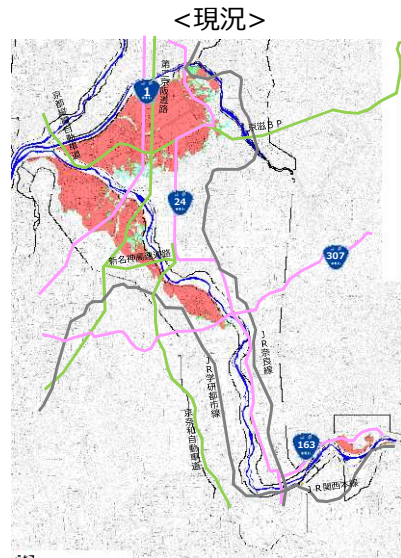
(最大孤立者数に係る浸水区分、昭和28年洪水×1.1)

		現況	整備後
最大孤立者数	避難率0%	75,750人	0人
	避難率40%	45,451人	0人
	避難率80%	15,151人	0人

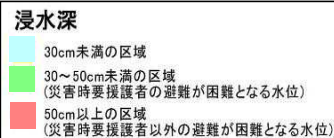
■ 電力の停止による影響人口

(電力の停止に係る浸水区分、昭和28年洪水×1.1)

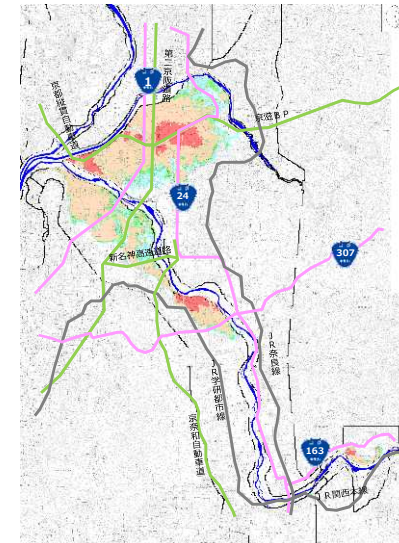
	現況	整備後
電力の停止による影響人口	58,269人	0人



**河川整備計画（変更案）
における予定事業の実施
により浸水被害は解消**



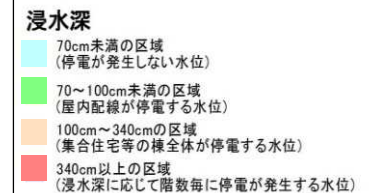
<現況>



<整備後>



**河川整備計画（変更案）
における予定事業の実施
により浸水被害は解消**



3. 事業の必要性等に関する視点 2)事業の投資効果【木津川上流】

■ 貨幣換算が困難な効果等による評価

- 「水害の被害指標分析の手引き」に準じて河川整備による「人的被害」と「ライフラインの停止による波及被害」の軽減効果を算定。
- 昭和28年洪水の降雨量を1.1倍とした降雨が発生した場合、事業実施により木津川上流直轄管理区間内で洪水はん濫による浸水被害は解消される。

■ 最大孤立者数

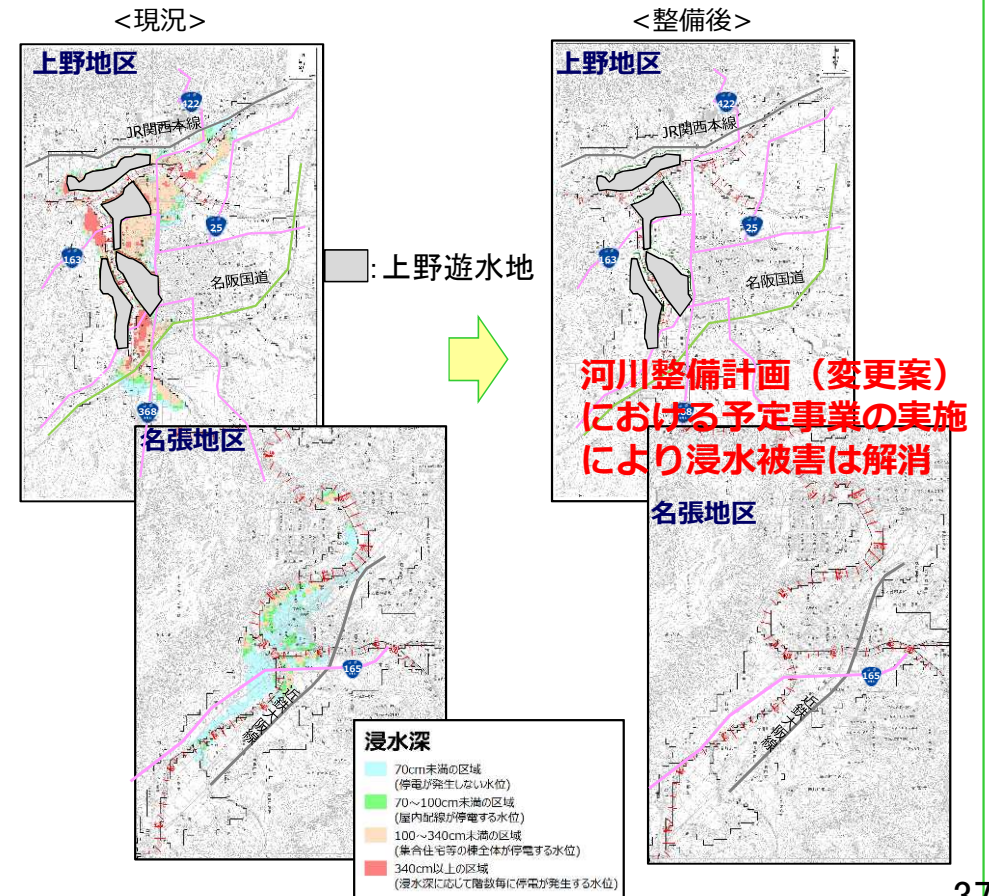
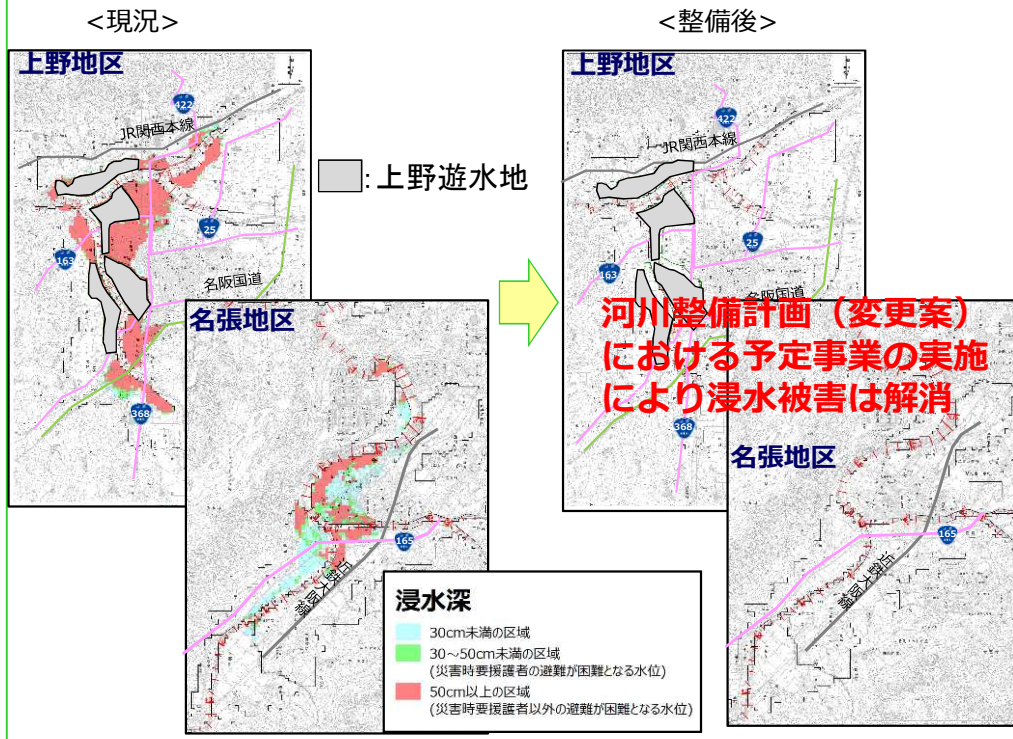
(最大孤立者数に係る浸水区分、昭和28年洪水×1.1)

		現況	整備後
最大孤立者数	避難率0%	4,400人	0人
	避難率40%	2,700人	0人
	避難率80%	900人	0人

■ 電力の停止による影響人口

(電力の停止に係る浸水区分、昭和28年洪水×1.1)

	現況	整備後
電力の停止による影響人口	3,300人	0人



3. 事業の必要性等に関する視点 2)事業の投資効果【猪名川】

■ 貨幣換算が困難な効果等による評価

- 「水害の被害指標分析の手引き」に準じて河川整備による「人的被害」と「ライフラインの停止による波及被害」の軽減効果を算定。
- 昭和35年洪水の降雨量を1.1倍とした降雨が発生した場合、事業実施により猪名川直轄管理区間内で洪水はん濫による浸水被害は解消される。

■ 最大孤立者数

(最大孤立者数に係る浸水区分、昭和35年洪水×1.1)

		現況	整備後
最大孤立者数	避難率0%	153,505人	0人
	避難率40%	92,104人	0人
	避難率80%	30,702人	0人

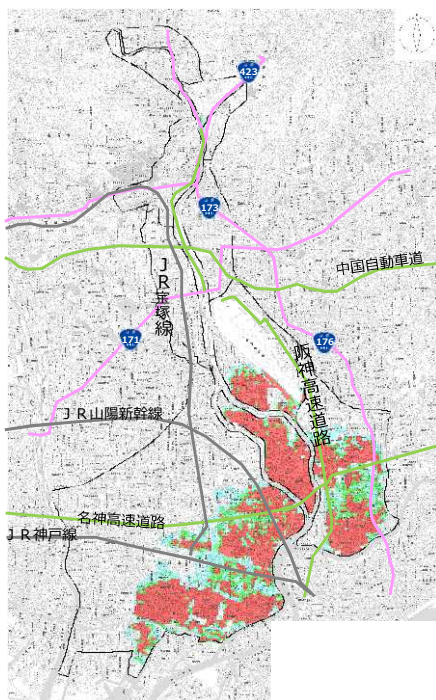
■ 電力の停止による影響人口

(電力の停止に係る浸水区分、昭和35年洪水×1.1)

		現況	整備後
電力の停止による影響人口		89,324人	0人

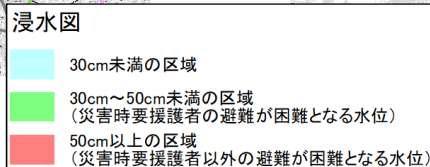
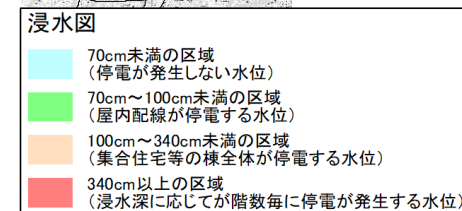
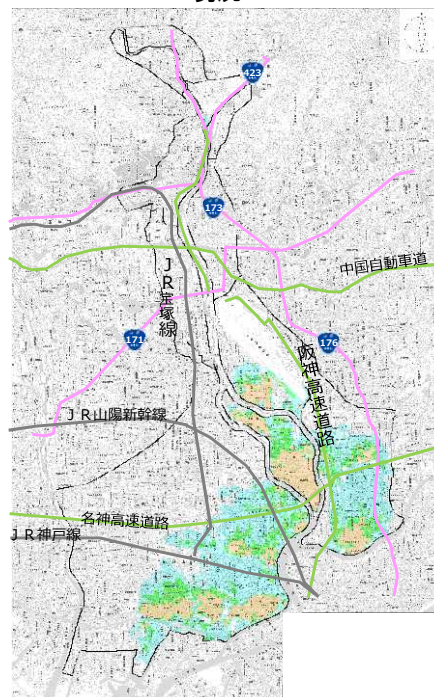
<現況>

<整備後>



<現況>

<整備後>



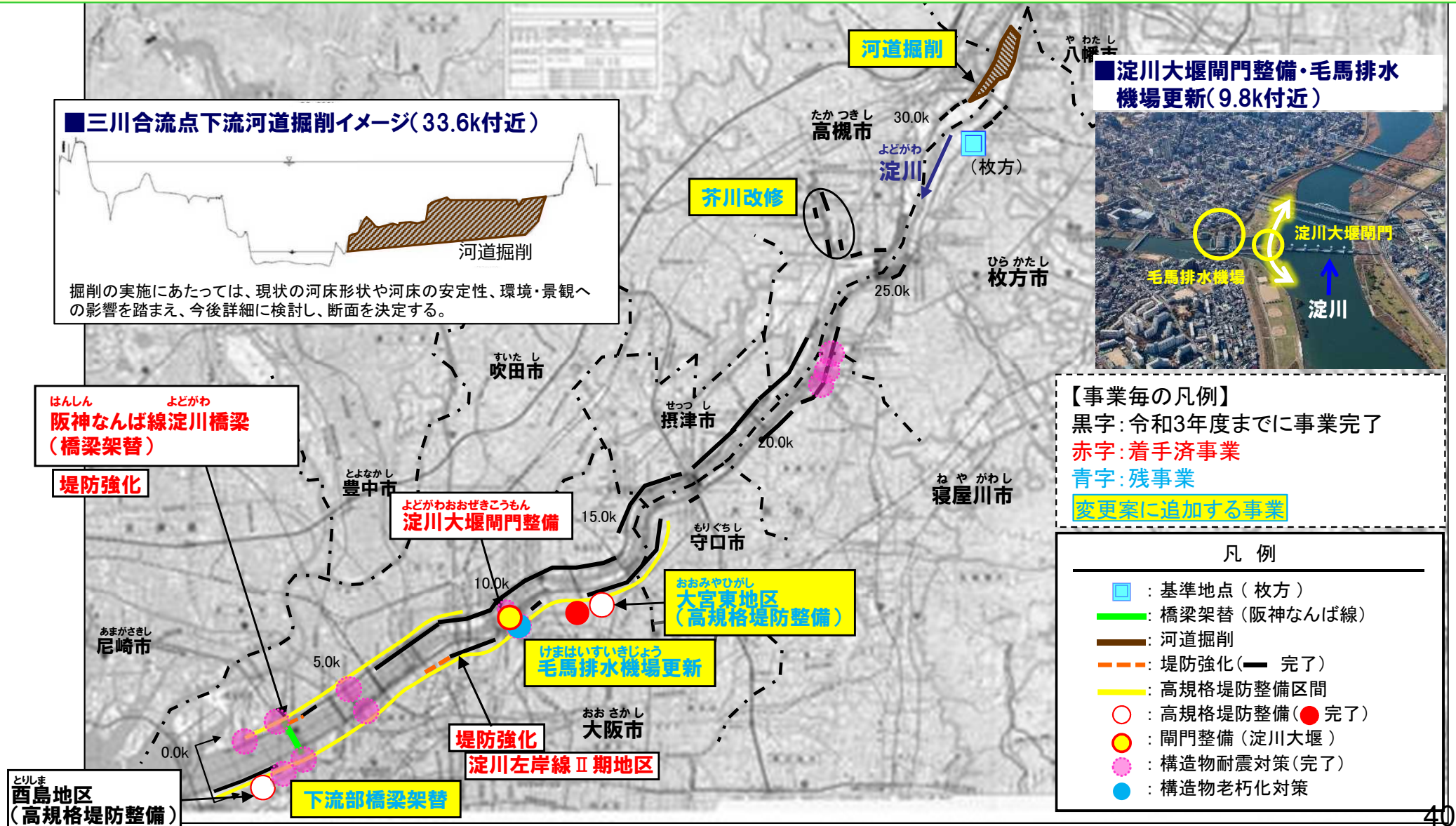
3. 事業の必要性等に関する視点

3) 事業の進捗状況

3. 事業の必要性等に関する視点 3)事業の進捗状況【淀川】

河川整備計画（変更案）に記載の内容

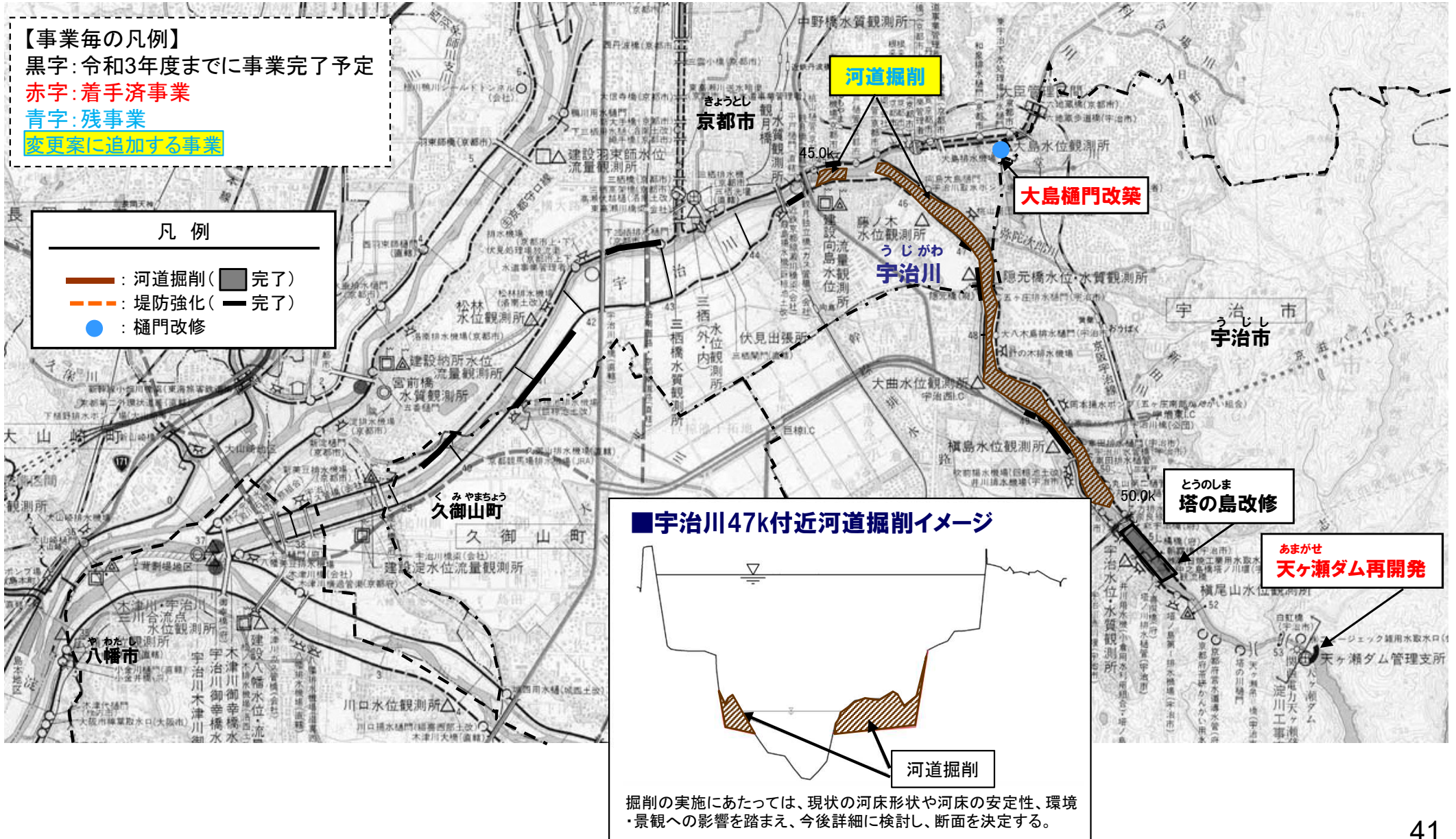
- 淀川では、これまでに樋門や水門の耐震補強は完了。
- 阪神なんば線橋梁架け替えを引き続き事業推進するとともに、淀川大堰閘門整備・毛馬排水機場更新・芥川改修を実施。
- 洪水調節施設の整備状況を踏まえつつ、合流点下流の河道掘削等を実施。
- 下流部流下能力確保のための橋梁架け替えについては、関係機関と調整の上実施。



3. 事業の必要性等に関する視点 3)事業の進捗状況【宇治川】

河川整備計画（変更案）に記載の内容

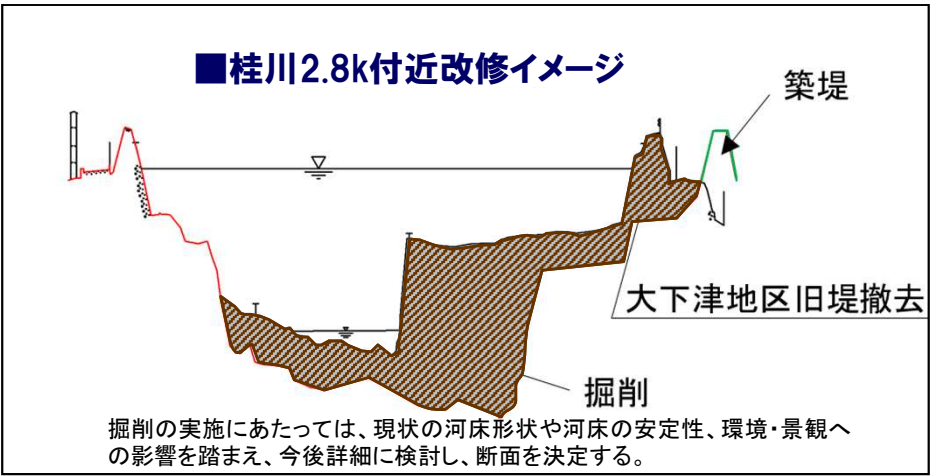
- 宇治川では、上流部の塔の島地区では景観に配慮した改修を進め、平成30年度に完成。
- 引き続き、目標洪水に対応するための河道掘削等を実施。



3. 事業の必要性等に関する視点 3)事業の進捗状況【桂川】

河川整備計画（変更案）に記載の内容

- 桂川では、堤防越水の発生した平成25年台風18号洪水を契機に、平成26年度より緊急治水対策として河道掘削等を実施。令和2年度末に河川整備計画（変更案）全体の約3割の河道掘削が完了。引き続き上下流バランスに配慮しながら、目標洪水に対応するための河道掘削等を継続。
- 現在実施中の大下津地区引堤事業は旧堤撤去を残すところであり、引き続き事業を推進し早期完成を図る。
- 嵐山地区においては、当面の河川整備の方向性について決定するとともに、可動式止水壁による渡月橋上流の左岸溢水対策が令和2年度に完成。引き続き一の井堰改築等を推進するとともに、更なる河川整備について調査・検討を継続。



- 【事業毎の凡例】
- 黒字: 令和3年度までに事業完了予定
 - 赤字: 着手済事業
 - 青字: 残事業
 - 変更案に追加する事業

凡例	
	河道掘削 (完了)
	堰撤去・改築 (完了)
	引堤
	緊急用河川敷道路
	堤防強化 (完了)

3. 事業の必要性等に関する視点 3)事業の進捗状況【瀬田川】

河川整備計画（変更案）に記載の内容

- 瀬田川では、流下能力向上と大戸川への背水影響回避の掘削を実施。
- 引き続き、鹿跳溪谷対策及び瀬田川洗堰改築等を推進。



鹿跳溪谷

3. 事業の必要性等に関する視点 3)事業の進捗状況【木津川下流】

河川整備計画（変更案）に記載の内容

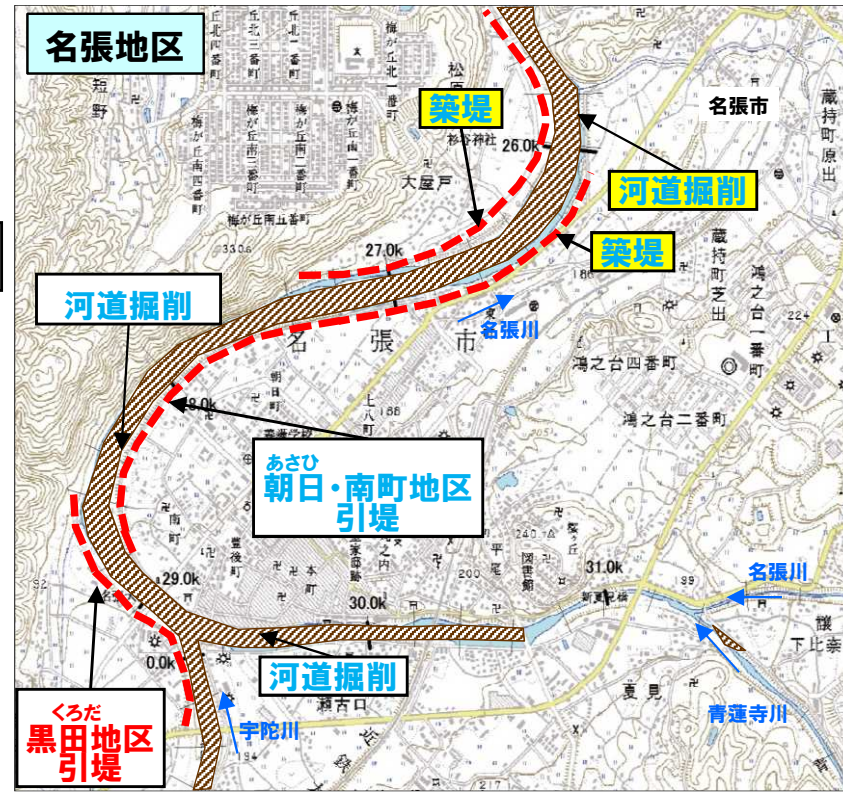
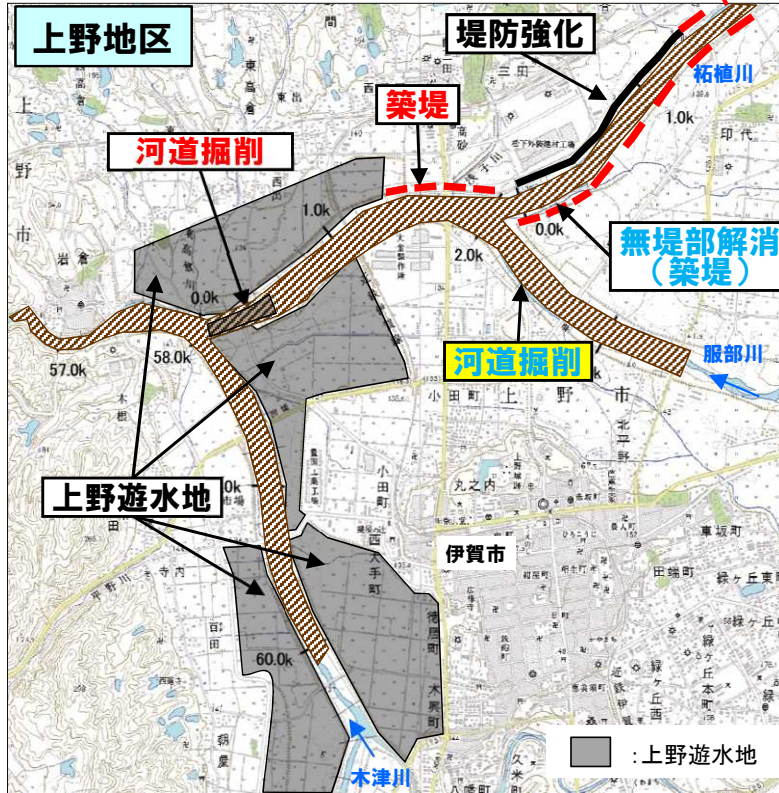
- 木津川では、これまで堤防強化実施。
- 引き続き堤防強化を推進するとともに、目標洪水に対応するための下流部の河道掘削等及び中流部無堤部の築堤を実施。



3. 事業の必要性等に関する視点 3)事業の進捗状況【木津川上流】

河川整備計画（変更案）に記載の内容

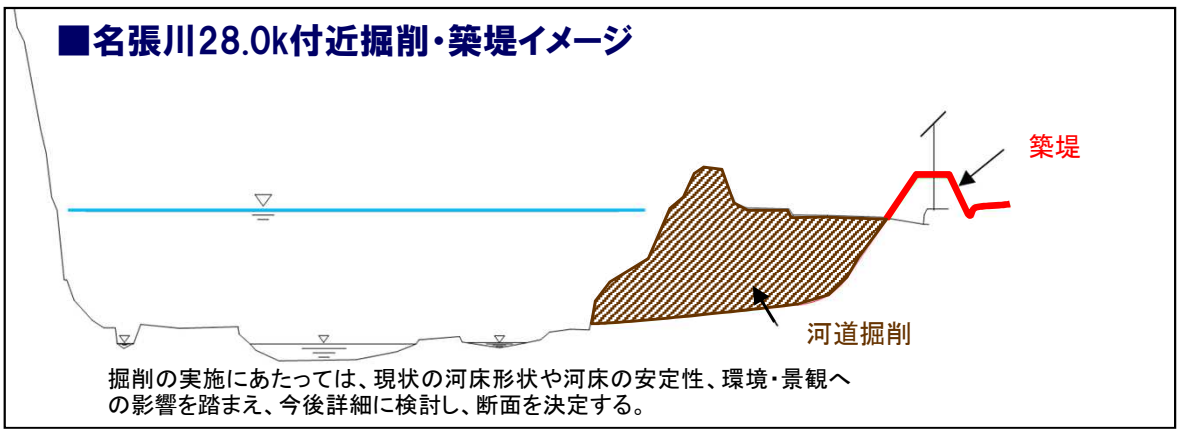
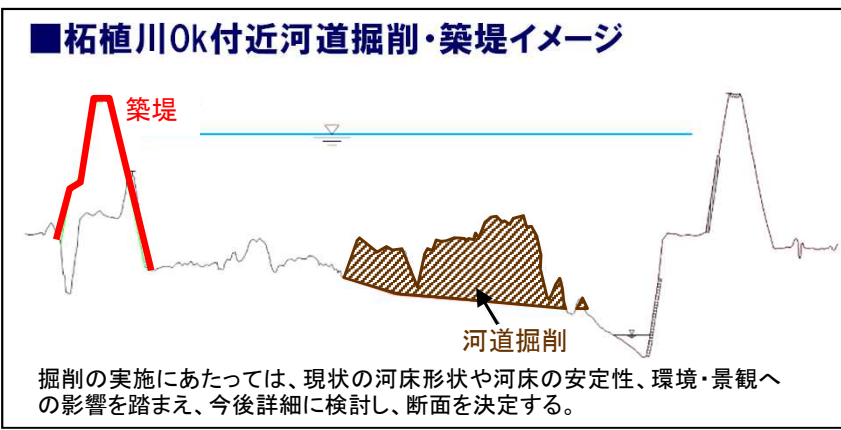
- 木津川上流では、平成27年度から上野遊水地の運用を開始。引き続き目標洪水に対応するための河道掘削等を推進。
- 名張川では、名張市内の治水安全度向上及び上流3ダム（青蓮寺ダム、室生ダム、比奈知ダム）の調節効果を発揮させるため、黒田地区の引堤をかわまちづくり事業と併せて、令和7年度に完了予定。引き続き、目標洪水に対応するための引堤事業・河道掘削等を推進。



凡例

	: 河道掘削 (完了)
	: 堤防強化 (完了)
	: 引堤・築堤

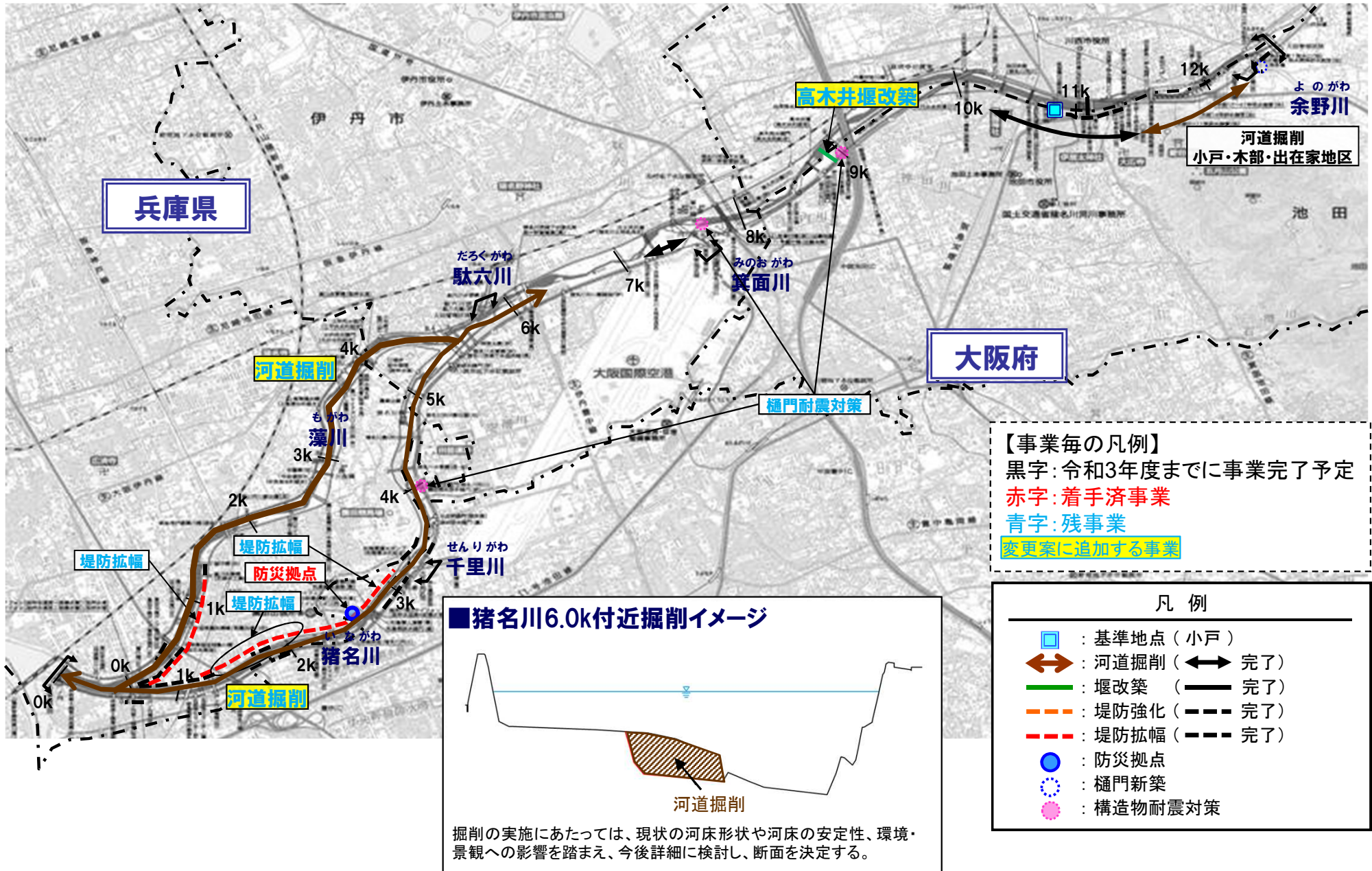
【事業毎の凡例】
 黒字: 令和3年度までに事業完了予定
 赤字: 着手済事業
 青字: 残事業
 変更案に追加する事業



3. 事業の必要性等に関する視点 3)事業の進捗状況【猪名川】

河川整備計画（変更案）に記載の内容

- 猪名川では、これまで河道掘削等を実施。
- 引き続き、目標洪水に対応するための河道掘削等を推進。



4. 事業の進捗の見込みの視点

4. 事業の進捗の見込みの視点

- 淀川水系河川整備計画を変更し、各河川の新たな目標洪水を安全に流下させるための河道掘削や堤防整備などの河川改修を進める。
- 河川改修を進めるにあたっては、上下流・左右岸バランスに配慮しつつ、実施中の箇所は早期に完成させ、未着手の箇所についても段階的かつ着実に整備を進める。
- 今後の事業実施の目処・進捗の見通しについては、現時点において特に大きな支障は無い。

5. コスト縮減や代替案等の 可能性の視点

5. コスト縮減や代替案等の可能性の視点(コスト縮減)

- 河川整備におけるコスト縮減については、これまでも建設発生土の有効利用（築堤材への改良及び活用、干潟造成）や樋門等施設の構造の工夫等、あらゆる場面でコスト縮減に努めてきた。
- 今後も河川整備の実施にあたっては、新技術の開発や施工方法の工夫、他事業者との計画調整等によりコスト縮減を図る。

■ 築堤材への改良及び活用

建設発生土をブレンドし、築堤に適した粒度に混合・改良。築堤等に活用することにより、約30百万円縮減。



■ 樋門等施設の構造の工夫

耐久性の高い部材の採用や、ゲートの無動力化などの工夫により、ライフサイクルコストを縮減。



■ 干潟造成工事への活用

阪神なんば線橋梁架け替え工事の発生土（約1万m³）を、河口部の干潟造成工事に活用することにより、約50百万円縮減。

土砂投入による干潟造成

土運船による発生土運搬

150tcc自船
干潟造成状況

阪神なんば線橋梁架け替え工事

大阪市

淀川

西淀川区

神崎川

西島

伝法駅

梅香

西九条

島P.A

50

6. 関係自治体の意見等

6. 関係自治体の意見等

三重県知事（令和3年7月21日付け 県土第26-15号）

（1）回答

対応方針（原案）のとおり、事業継続について異存ありません。

（2）意見

本事業は、木津川流域及び名張川流域の治水安全度を向上させ、洪水被害を軽減するために重要な事業です。

今後も引き続き、当県と十分な調整をしていただくとともに、現在変更手続き中の整備計画に基づき更なるコスト縮減をはかり、効率的な事業執行をお願いします。

滋賀県知事（令和3年7月27日付け 滋広政第172号）

「対応方針（原案）」案のとおり「事業継続」で異論はない。
なお、次の事項について特段の配慮をお願いします。

- ・ 瀬田川の改修については、洪水後における琵琶湖の水位の速やかな低下のために必要であり、瀬田川（鹿跳溪谷）の整備を早期に実施すること。
実施に当たっては、自然景観の保全や関係者の意見についても十分配慮すること。
また、堤防強化について、堤防強化実施済箇所における被災や新たな知見を踏まえ、必要な調査や点検を実施し、対策が必要となった場合には、着実に実施すること。
- ・ 事業実施に当たっては、事業費および整備スケジュールについて十分県民の理解が得られるよう、協議調整を図ること。

6. 関係自治体の意見等

大阪府知事（令和3年7月28日付け 河整第1352号）

「対応方針（原案）」案については異存ありません。ただし、以下の事項を要請します。

- 大阪府域の治水安全度を低下させないように整備手順に配慮すること。
- 気候変動の影響による災害の頻発化、激甚化に対応するための治水対策として「流域治水」への転換が示され、ハードとソフトだけでなくリスクの低いエリアへの誘導等の被害対象を減少させるための対策を含む多層的な取組として淀川水系流域治水プロジェクトが策定された。
今後、同プロジェクトに基づき、堤防強化や広域タイムラインの作成等の様々な治水対策について、計画的かつ着実に進めること。
- 阪神なんば線淀川橋梁改築事業を早期に完成させること。
- 洪水の流下を阻害している橋梁の改築は、大阪府域の治水安全度向上にとって重要であるため、新たな事業着手にあたっては過度な負担にならないよう府と十分協議すること。
- 神崎川の治水安全度を踏まえ、猪名川直轄河川改修事業を実施すること。
- 毛馬排水機場について更新計画に基づいた施設更新を着実に実施すること。

京都府知事（令和3年7月14日付け 3河第229号）

事業を継続するとした「対応方針（原案）」案に異論はない。

なお、事業の推進にあたっては最新技術を積極的に取り入れ、更なる費用削減に努められるとともに引き続き関係自治体との連携を図りながら事業を推進し早期完成を図りたい。

特に、本府において、桂川の治水安全度向上が最優先の課題であることから河道掘削等の河川整備を早期に、かつ重点的に推進して頂きたい。

6. 関係自治体の意見等

兵庫県知事（令和3年7月26日付け 土第1193号）

- 1 事業継続の対応方針(原案)に異論はない。
- 2 事業実施に当たっては、以下の意見に配慮するとともに、県・流域市町・利水関係市町と十分に協議・調整を行った上で、整備等を推進されたい。
 - (1) 猪名川流域全体の治水安全度の早期向上
 - ・国管理区間の整備は、上流に位置する県管理区間の治水安全度向上の前提となるため、推進すること。
 - ・一庫ダムにおける事前放流やダム再生事業による洪水調節容量の拡大などの洪水調節機能の強化は、ダム下流域全体の治水安全度の向上に有効であるため、積極的に取組むこと。
 - (2) 下流県管理区間に対する上下流バランスの確保
整備にあたっては、下流県管理区間との上下流バランスに配慮すること。
 - (3) 流域治水の推進
兵庫県は「総合治水条例」に基づき総合的な治水対策を進めている。淀川水系における「流域治水」の推進にあたり、県の「総合治水」の取組みに配慮されたい。

奈良県知事（令和3年7月15日付け 河整第96号）

令和3年4月28日付け国近整企画第10号で照会のありました標記のことについて、意見はありません。

なお、今後、河川整備計画（変更案）に基づき、木津川上流域の治水安全度向上のために事業を推進していただくとともに、事業や維持管理の実施にあたっては、コスト縮減に留意しつつ、計画的・効率的に実施されるようお願いいたします。

7. 対応方針（原案）

7. 対応方針(原案)

対応方針(原案)

前回の評価時以降も事業の必要性は変わらず、淀川水系河川整備計画変更後の事業内容をもって「事業継続が妥当」である。



No.3
近畿地方整備局
事業評価監視委員会
令和3年度第2回

淀川水系直轄河川改修事業

【再評価】

令和3年8月
近畿地方整備局

目次

淀川水系直轄河川改修事業	・・・p1
猪名川直轄河川改修事業	・・・p270

淀川水系直轄河川改修事業

淀川(淀川・宇治川・瀬田川)直轄河川改修事業

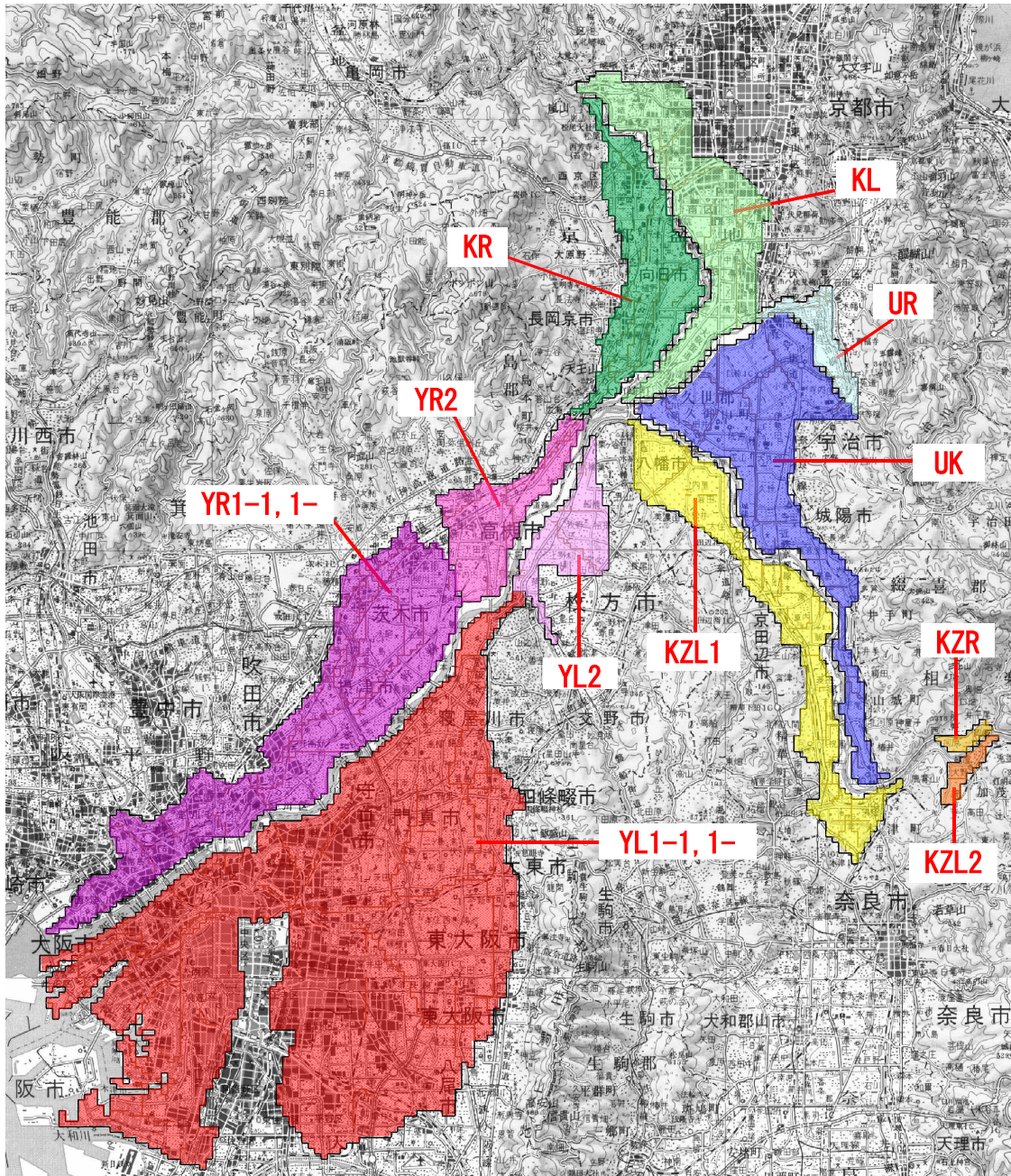
桂川直轄河川改修事業

木津川下流直轄河川改修事業

木津川上流直轄河川改修事業

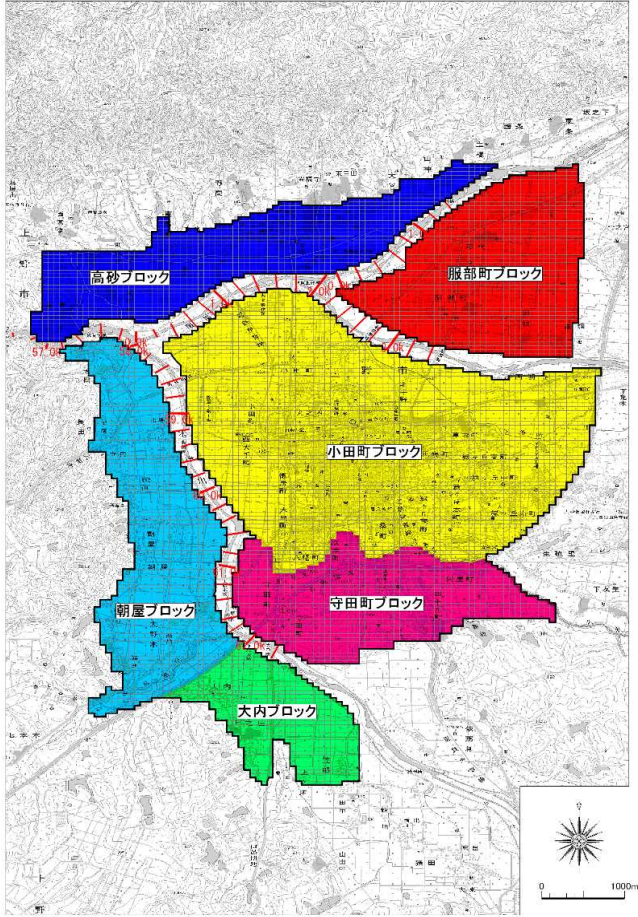
様式－1

様式－1 氾濫ブロック分割図（淀川、宇治川、桂川、木津川下流）

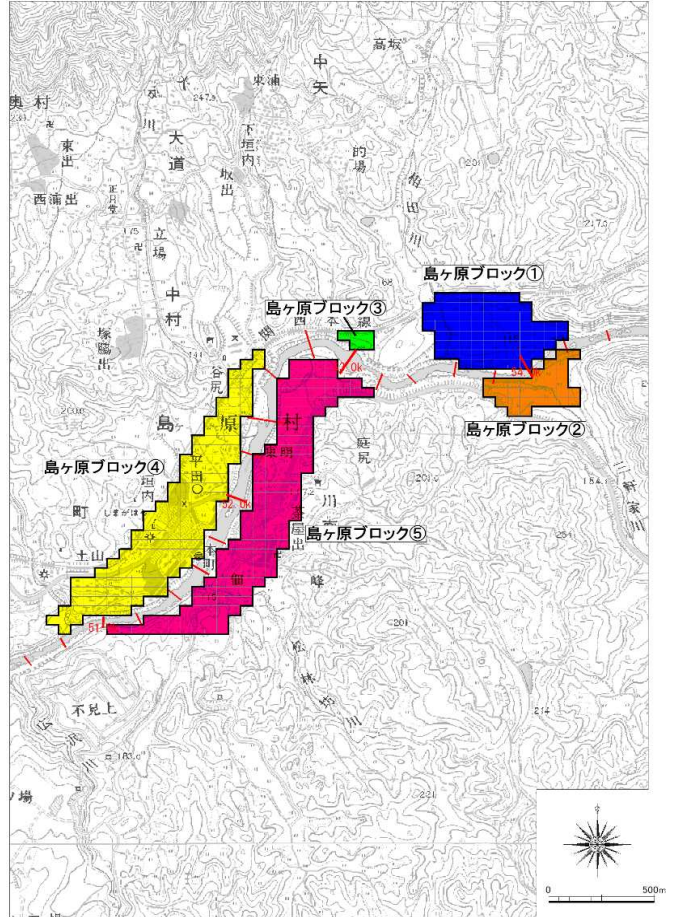


様式-1 ブロック分割図 (木津川上流)

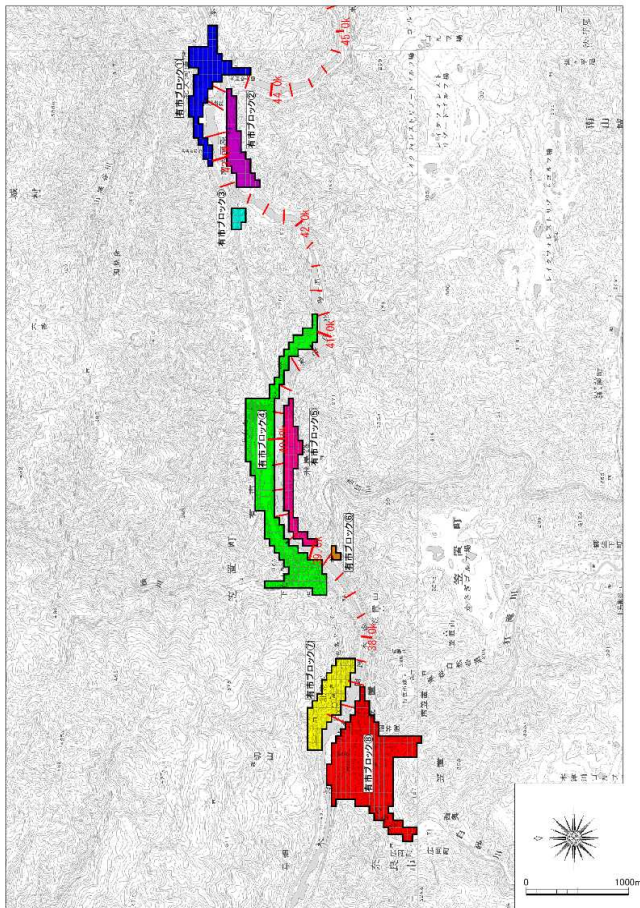
【上野地区】



【島ヶ原地区】

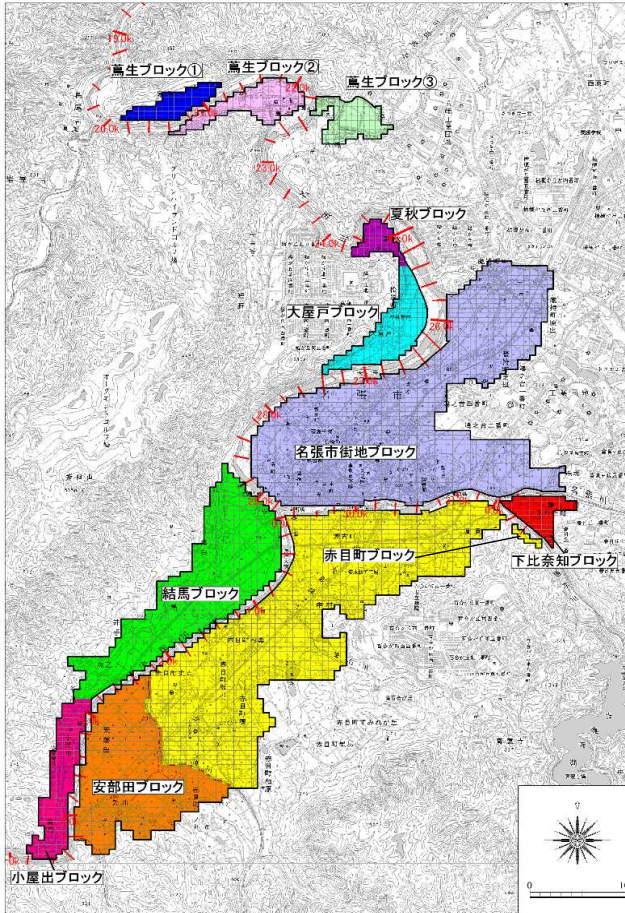


【有市地区】

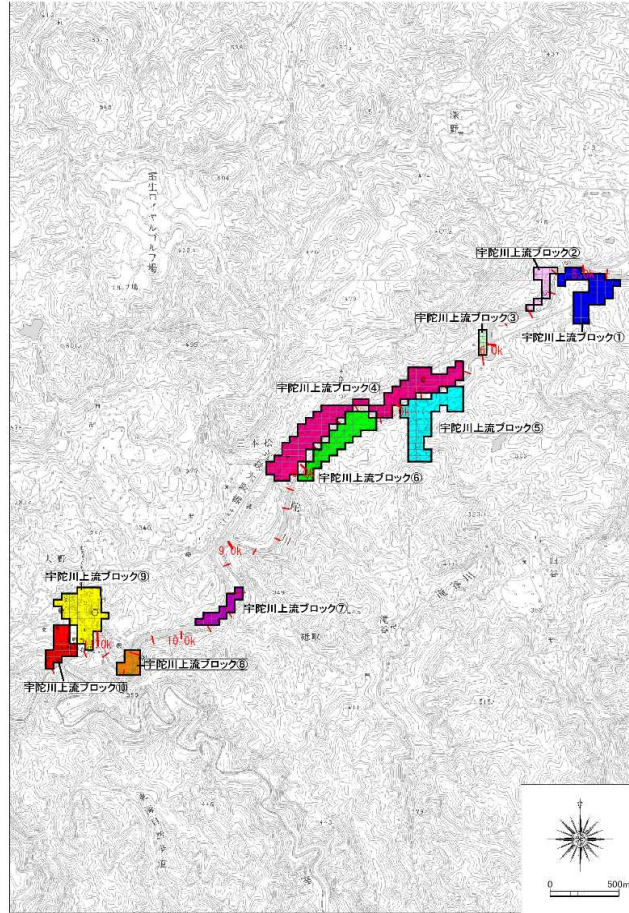


様式-1 ブロック分割図 (名張川)

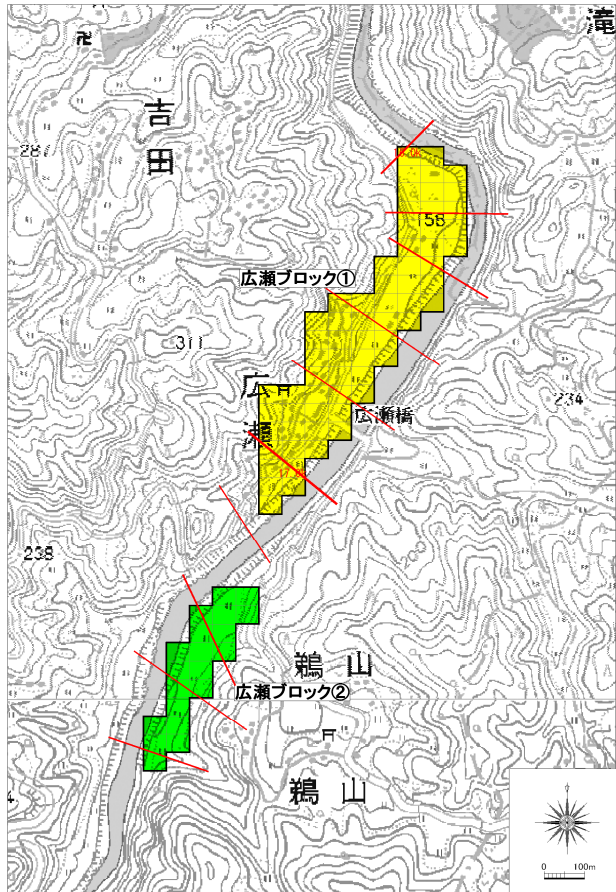
【名張地区】



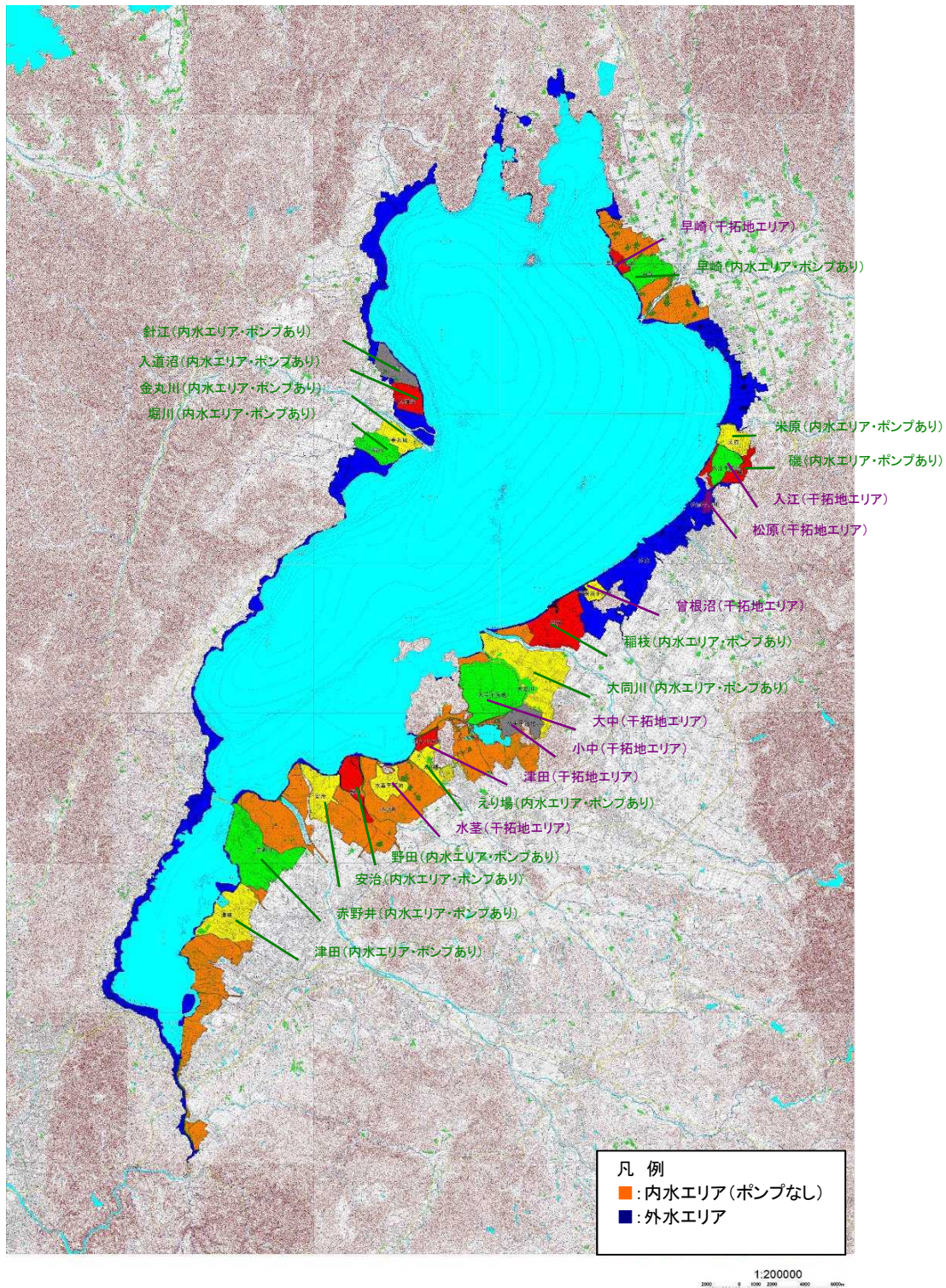
【宇陀川上流地区】



【広瀬地区】



様式1 氾濫ブロック分割図（瀬田川）



様式－2

様式-2

資産データ

水系名：淀川水系

河川名：淀川・宇治川・木津川・桂川

国勢調査年：平成27年

事業所統計調査年：平成26年

氾濫 ブロック	ブロック 面積 (ha)	一般資産等基礎数量							一般資産被害額（百万円）						農作物被害額（百万円）			一般資産額等 合計	備考	
		人口 (人)	世帯数 (世帯)	従業者数 (産業分類別に算出) (世帯)	農漁家数 (世帯)	延床面積 (ha)	水田面積 (ha)	畑面積 (ha)	家屋	家庭用品	事業所資産		農漁家資産		小計	水稻	畑作物			小計
											償却	在庫	償却	在庫						
YL1-1	6,933	832,924	456,372	1,304,406	210	5,517	0	0	13,252,803	5,976,681	5,586,702	2,057,564	469	213	26,874,432	0	0	0	26,874,432	
YL1-2	17,035	2,086,878	942,258	952,988	1,471	11,640	184	14	27,964,077	12,339,905	3,952,067	1,913,843	3,285	1,492	46,174,669	209	75	284	46,174,953	
YL2	1,261	109,613	46,911	30,938	179	553	86	13	1,328,934	614,354	110,376	42,351	399	182	2,096,596	98	72	170	2,096,766	
YR1-1	2,869	402,852	209,722	242,327	135	2,635	0	0	6,330,546	2,746,536	948,090	468,648	301	136	10,494,257	0	0	0	10,494,257	
YR1-2	4,432	382,418	169,569	161,026	503	2,091	291	0	5,023,061	2,220,702	683,138	300,962	1,124	511	8,229,498	330	0	330	8,229,828	
YR2	1,888	155,632	67,816	64,916	212	714	154	31	1,714,991	888,126	301,603	101,006	473	215	3,006,414	174	166	340	3,006,754	
UKZ	5,273	194,753	80,640	93,867	1,242	1,076	1,645	373	2,479,580	1,056,080	371,637	190,463	2,776	1,268	4,101,804	1,927	1,359	3,286	4,105,090	
KL	3,817	328,482	155,955	206,281	760	1,711	86	11	3,942,063	2,042,408	941,879	422,008	1,698	774	7,350,830	100	38	138	7,350,968	
UR	673	54,102	22,781	17,167	106	231	5	14	532,501	298,350	60,893	27,202	238	108	919,292	6	50	56	919,348	
KR	3,066	233,248	96,380	85,409	645	1,099	275	2	2,532,007	1,262,216	344,055	172,365	1,441	657	4,312,741	322	8	330	4,313,071	
KZL1	3,738	85,822	36,323	39,856	722	477	1,575	188	1,100,494	475,698	163,311	68,273	1,614	737	1,810,127	1,844	684	2,528	1,812,655	
KZL2	251	4,297	1,651	1,343	51	15	104	2	35,704	21,620	4,298	1,784	115	52	63,573	122	8	130	63,703	
KZR	145	525	199	141	26	3	81	6	7,354	2,608	444	341	57	26	10,830	95	23	118	10,948	
合計	51,381	4,871,546	2,286,577	3,200,665	6,262	27,763	4,485	653	66,244,115	29,945,284	13,468,493	5,766,810	13,990	6,371	115,445,063	5,227	2,483	7,710	115,452,773	

様式一 2 資産データ 水系名：淀川水系 河川名：木津川・服部川・柘植川 国勢調査年：H27年 経済センサス調査年：H26年

氾濫 ブロック	ブロック 面積 (ha)	一般資産等基礎数量							一般資産被害額(百万円)						農作物被害額(百万円)			一般資産 額等合計	
		人口 (人)	世帯数 (世帯)	従業者数 (<small>産業分類別に算出</small>) (人)	農漁家数 (世帯)	延床面積 (ha)	水田面積 (ha)	畑面積 (ha)	家屋	家庭用品	事業所資産		農漁家資産		小計	水稻	畑作物		小計
											償却	在庫	償却	在庫					
高砂ブロック	284	2,936	1,188	1,535	48	31	104	5	64,902	15,558	7,173	4,798	107	49	92,586	118	14	132	92,717
朝屋ブロック	328	1,611	496	722	47	14	223	4	30,027	6,495	2,354	1,517	105	48	40,546	254	10	264	40,810
大内ブロック	174	459	184	252	29	6	118	10	13,573	2,416	1,444	861	65	30	18,389	134	27	161	18,550
小田町ブロック	817	23,801	10,254	17,736	163	321	98	10	679,439	134,286	59,903	29,446	363	166	903,603	111	29	140	903,742
守田町ブロック	301	2,439	841	2,350	20	23	88	2	49,723	11,011	15,447	2,331	44	20	78,577	100	6	106	78,682
服部町ブロック	364	1,125	407	973	36	15	255	12	31,336	5,326	2,696	1,342	81	37	40,819	290	32	322	41,141
合計	2,268	32,371	13,370	23,568	343	410	886	43	869,000	175,092	89,017	40,295	765	350	1,174,520	1,007	118	1,125	1,175,642

様式一 2 資産データ 水系名：淀川水系 河川名：木津川 国勢調査年：H27年 経済センサス調査年：H26年

氾濫 ブロック	ブロック 面積 (ha)	一般資産等基礎数量							一般資産被害額(百万円)						農作物被害額(百万円)			一般資産 額等合計	
		人口 (人)	世帯数 (世帯)	従業者数 (<small>産業分類別に算出</small>) (人)	農漁家数 (世帯)	延床面積 (ha)	水田面積 (ha)	畑面積 (ha)	家屋	家庭用品	事業所資産		農漁家資産		小計	水稻	畑作物		小計
											償却	在庫	償却	在庫					
島ヶ原ブロック①	19	0	0	0	0	0	14	3	0	0	0	0	0	0	0	16	7	23	23
島ヶ原ブロック②	9	0	0	0	0	0	5	0	444	0	0	0	0	0	444	5	0	5	450
島ヶ原ブロック③	1	0	0	0	0	0	0	0	0	0	0	0	0	0	0	0	0	0	0
島ヶ原ブロック④	36	559	179	138	5	4	10	0	7,926	2,343	358	193	12	6	10,837	11	0	11	10,848
島ヶ原ブロック⑤	39	448	130	91	9	3	7	1	5,518	1,703	236	128	20	9	7,614	8	3	11	7,625
有市ブロック①	20	192	80	147	4	2	0	0	3,651	1,042	1,057	197	9	4	5,961	0	0	0	5,961
有市ブロック②	11	134	63	32	2	1	0	0	2,883	822	220	58	4	2	3,990	0	0	0	3,990
有市ブロック③	2	6	3	1	0	0	0	0	0	44	7	6	0	0	56	0	0	0	56
有市ブロック④	49	432	176	95	6	4	15	0	10,179	2,308	377	198	15	7	13,084	17	0	17	13,101
有市ブロック⑤	13	3	2	0	0	0	7	0	407	23	0	0	0	0	430	9	0	9	438
有市ブロック⑥	1	0	0	0	0	0	0	0	0	0	0	0	0	0	0	0	0	0	0
有市ブロック⑦	17	67	28	52	1	1	0	0	1,222	367	321	60	2	1	1,973	0	0	0	1,973
有市ブロック⑧	53	621	260	183	2	2	9	2	5,541	3,405	593	328	4	2	9,874	10	11	21	9,895
合計	270	2,462	921	739	29	17	67	6	37,771	12,057	3,169	1,168	66	31	54,263	76	21	97	54,360

様式一 2 資産データ 水系名：淀川水系 河川名：名張川・宇陀川・青蓮寺川 国勢調査年：H27年 経済センサス調査年：H26年

氾濫 ブロック	ブロック 面積 (ha)	一般資産等基礎数量									一般資産被害額(百万円)				農作物被害額(百万円)			一般資産 額等合計	
		人口 (人)	世帯数 (世帯)	従業者数 (産業分類別に算出) (人)	農漁家数 (世帯)	延床面積 (ha)	水田面積 (ha)	畑面積 (ha)	家屋	家庭用品	事業所資産		農漁家資産		小計	水稻	畑作物		小計
											償却	在庫	償却	在庫					
広瀬ブロック①	17	104	31	29	4	2	2	4	3,293	406	42	28	9	4	3,782	3	18	20	3,802
広瀬ブロック②	5	0	0	0	0	0	3	0	282	0	0	0	0	0	282	3	0	3	285
鳶生ブロック①	17	40	11	30	0	1	13	1	1,142	144	46	17	0	0	1,348	14	2	17	1,365
鳶生ブロック②	29	143	54	32	9	1	7	0	1,456	707	134	105	20	9	2,432	8	0	8	2,440
鳶生ブロック③	23	5	2	80	0	0	18	1	157	26	425	309	0	0	918	21	2	23	941
夏秋ブロック	11	58	22	12	2	0	1	4	774	287	29	11	4	2	1,107	1	11	12	1,119
大屋戸ブロック	38	402	162	156	12	2	9	4	4,579	2,125	535	241	26	12	7,517	10	12	22	7,539
名張市街地ブロック	361	9,097	4,297	5,747	66	70	80	2	147,258	56,275	20,538	8,101	147	67	232,386	91	6	97	232,483
結馬ブロック	151	753	258	530	23	5	68	24	10,567	3,383	1,707	926	52	24	16,660	77	67	144	16,804
小屋出ブロック	41	415	138	150	9	2	8	3	4,743	1,802	381	216	20	9	7,171	9	7	16	7,187
赤目町ブロック	356	4,351	1,835	2,681	54	31	134	14	65,084	24,034	8,540	4,297	120	55	102,132	152	40	191	102,323
安部田ブロック	135	658	269	115	13	6	91	2	13,322	3,517	448	232	30	14	17,563	104	6	110	17,673
下比奈知ブロック	17	91	28	133	2	1	4	4	2,204	367	549	145	4	2	3,271	5	12	17	3,287
宇陀川上流ブロック①	8	1	1	9	0	0	1	0	39	7	31	19	0	0	96	1	0	1	97
宇陀川上流ブロック②	3	0	0	0	0	0	0	0	79	0	0	0	0	0	79	0	0	0	79
宇陀川上流ブロック③	1	5	2	1	0	0	1	0	0	31	4	3	0	0	38	1	0	1	39
宇陀川上流ブロック④	23	278	96	55	14	3	4	0	5,586	1,257	131	118	32	15	7,140	4	1	6	7,146
宇陀川上流ブロック⑤	11	0	0	0	0	0	7	0	0	0	0	0	0	0	0	8	0	8	8
宇陀川上流ブロック⑥	8	0	0	0	0	0	4	0	0	0	0	0	0	0	0	5	0	5	5
宇陀川上流ブロック⑦	4	0	0	0	0	0	0	0	0	0	0	0	0	0	0	0	0	0	0
宇陀川上流ブロック⑧	3	0	0	0	0	0	0	2	0	0	0	0	0	0	0	0	8	8	8
宇陀川上流ブロック⑨	10	131	42	76	1	3	0	0	5,333	545	189	84	3	1	6,154	0	0	0	6,154
宇陀川上流ブロック⑩	5	23	8	8	0	0	1	0	762	100	21	9	0	0	892	1	0	1	893
合計	1,278	16,555	7,256	9,844	209	126	455	65	266,660	95,013	33,750	14,861	467	214	410,968	518	192	710	411,677

エリア	氾濫ブロック	ブロック面積 (ha)	一般資産等基礎数量							一般資産被害額						農作物被害額			一般資産額等合計 (百万円)	備考	
			人口 (人)	世帯数 (世帯)	従業者数 (産業分類別に算出) (人)	農漁家数 (世帯)	延床面積 (㎡)	水田面積 (ha)	畑面積 (ha)	家屋 (百万円)	家庭用品 (百万円)	事業所資産		農漁家資産		小計 (百万円)	水稲 (百万円)	畑作物 (百万円)			小計 (百万円)
												償却 (百万円)	在庫 (百万円)	償却 (百万円)	在庫 (百万円)						
内水エリア (ポンプあり)	早崎	409	1,327	406	212	41	47,419	314	16	9,266	5,317	450	275	91	42	15,441	358	8	366	15,807	
	米原	266	3,231	1,270	1,344	50	148,351	154	11	28,988	16,634	5,104	2,580	111	51	53,468	177	5	182	53,650	
	磯	245	2,911	1,070	1,928	41	124,975	90	5	24,420	14,013	7,550	2,100	91	42	48,216	104	2	106	48,322	
	稲枝	831	3,007	932	444	80	108,867	691	14	21,273	12,207	1,185	783	178	81	35,707	791	7	798	36,505	
	大同川	1,293	9,780	3,346	1,818	148	390,844	941	7	76,371	43,823	4,838	2,936	330	151	128,449	1,077	4	1,081	129,530	
	えり場	344	8,423	3,128	2,663	68	365,395	173	15	71,398	40,969	7,452	4,663	150	68	124,700	197	8	205	124,905	
	野田	330	370	105	47	10	12,217	245	22	2,387	1,370	218	171	21	10	4,177	281	11	292	4,469	
	安治	441	1,243	368	310	41	42,938	331	19	8,390	4,814	1,248	582	92	42	15,168	378	9	387	15,555	
	赤野井	1,155	13,771	4,459	3,806	215	520,862	674	35	101,776	58,401	8,896	5,131	479	219	174,902	773	17	790	175,692	
	津田	745	6,368	2,025	2,893	98	236,563	506	5	46,224	26,524	11,470	6,339	217	99	90,873	580	3	583	91,456	
	堀川	338	2,990	1,000	1,618	81	116,808	228	11	22,824	13,097	5,577	3,862	182	83	45,625	261	5	266	45,891	
	入道沼	286	1,224	408	631	17	47,640	218	0	9,309	5,342	2,496	1,638	38	18	18,841	250	0	250	19,091	
	針江	328	1,541	581	710	34	67,912	194	4	13,270	7,615	3,449	2,627	75	34	27,070	222	2	224	27,294	
金丸川	274	1,304	464	322	22	54,184	210	3	10,588	6,075	1,289	782	48	22	18,804	241	2	243	19,047		
内水エリア (ポンプなし)		7,673	99,014	34,313	33,714	1,309	4,007,765	4,756	421	783,118	449,364	112,775	59,043	2,929	1,340	1,408,569	5,438	209	5,647	1,414,216	
外水エリア		6,998	197,272	80,795	102,195	1,085	9,436,899	2,773	160	1,843,970	1,058,097	468,148	142,875	2,425	1,109	3,516,624	3,175	80	3,255	3,519,879	
小計		21,956	353,776	134,670	154,655	3,340	15,729,639	12,498	748	3,073,572	1,763,662	642,145	236,387	7,457	3,411	5,726,634	14,303	372	14,675	5,741,309	
干拓地エリア	大中	1,131	815	204	220	127	23,869	973	98	4,664	2,676	666	333	285	130	8,754	1,113	49	1,162	9,916	
	入江	282	1,095	412	389	13	48,129	238	0	9,404	5,396	951	359	29	13	16,152	273	0	273	16,425	
	津田	115	19	8	43	1	901	0	71	176	101	204	111	2	1	595	0	35	35	630	
	水荃	305	279	84	111	12	9,844	273	1	1,924	1,104	925	432	26	12	4,423	312	1	313	4,736	
	小中	349	503	152	150	33	17,748	316	0	3,468	1,990	486	350	73	33	6,400	361	0	361	6,761	
	曾根沼	124	179	29	94	3	3,336	83	29	652	374	149	25	6	3	1,209	95	14	109	1,318	
	早崎	85	19	1	24	0	156	57	0	30	17	45	16	0	0	108	65	0	65	173	
	松原	73	1,355	475	195	5	55,445	38	3	10,834	6,217	2,061	294	11	5	19,422	44	1	45	19,467	
小計		2,464	4,264	1,365	1,226	194	159,428	1,978	202	31,152	17,875	5,487	1,920	432	197	57,063	2,263	100	2,363	59,426	
合計		24,420	358,040	136,035	155,881	3,534	15,889,067	14,476	950	3,104,724	1,781,537	647,632	238,307	7,889	3,608	5,783,697	16,566	472	17,038	5,800,735	

様式－3

様式-3 被害額

		水系名：淀川		河川名：宇治川		流量規模：1/5		R3年度現況河道		(単位：百万円)											
氾濫 ブロック	一般資産被害額						農作物被害額				公共土木施 設等被害額	営業停止損 失	家屋における 応急対策費用			行政におけ る応急対策 費用	事業所にお ける応急対 策費用	その他の間 接被害	小計	合計	備考
	家屋	家庭用品	事業所資産		農漁家資産		小計	水稻	畑作物	小計			清掃労働対 価	代替活動等	小計						
			償却	在庫	償却	在庫															
UR	0	0	0	0	0	0	0	0	0	0	0	0	0	0	0	0	0	0	0	0	0
UKZ	0	0	0	0	0	0	0	0	0	0	0	0	0	0	0	0	0	0	0	0	0
合計	0	0	0	0	0	0	0	0	0	0	0	0	0	0	0	0	0	0	0	0	0

		水系名：淀川		河川名：宇治川		流量規模：1/10		R3年度現況河道		(単位：百万円)											
氾濫 ブロック	一般資産被害額						農作物被害額				公共土木施 設等被害額	営業停止損 失	家屋における 応急対策費用			行政におけ る応急対策 費用	事業所にお ける応急対 策費用	その他の間 接被害	小計	合計	備考
	家屋	家庭用品	事業所資産		農漁家資産		小計	水稻	畑作物	小計			清掃労働対 価	代替活動等	小計						
			償却	在庫	償却	在庫															
UR	0	0	0	0	0	0	0	0	0	0	0	0	0	0	0	0	0	0	0	0	0
UKZ	275	9	3	1	0	0	289	2	0	2	316	5	5	3	8	1	1	0	14	621	
合計	275	9	3	1	0	0	289	2	0	2	316	5	5	3	8	1	1	0	14	621	

		水系名：淀川		河川名：宇治川		流量規模：1/20		R3年度現況河道		(単位：百万円)											
氾濫 ブロック	一般資産被害額						農作物被害額				公共土木施 設等被害額	営業停止損 失	家屋における 応急対策費用			行政におけ る応急対策 費用	事業所にお ける応急対 策費用	その他の間 接被害	小計	合計	備考
	家屋	家庭用品	事業所資産		農漁家資産		小計	水稻	畑作物	小計			清掃労働対 価	代替活動等	小計						
			償却	在庫	償却	在庫															
UR	843	607	65	35	0	0	1,550	0	6	6	1,211	32	36	26	62	38	4	0	135	2,902	
UKZ	32,666	21,995	3,106	1,505	10	8	59,290	75	0	75	48,224	1,992	2,177	1,398	3,575	1,370	272	0	7,209	114,799	
合計	33,509	22,602	3,171	1,540	10	8	60,840	75	6	81	49,435	2,023	2,213	1,424	3,637	1,408	276	0	7,344	117,701	

		水系名：淀川		河川名：宇治川		流量規模：1/30		R3年度現況河道		(単位：百万円)											
氾濫 ブロック	一般資産被害額						農作物被害額				公共土木施 設等被害額	営業停止損 失	家屋における 応急対策費用			行政におけ る応急対策 費用	事業所にお ける応急対 策費用	その他の間 接被害	小計	合計	備考
	家屋	家庭用品	事業所資産		農漁家資産		小計	水稻	畑作物	小計			清掃労働対 価	代替活動等	小計						
			償却	在庫	償却	在庫															
UR	5,986	6,971	554	232	6	5	13,754	1	0	1	10,250	256	511	331	842	434	65	0	1,597	25,602	
UKZ	42,992	31,713	4,852	2,380	15	12	81,963	88	1	88	65,624	2,950	2,732	1,817	4,549	1,976	386	0	9,861	157,537	
合計	48,978	38,684	5,405	2,612	21	17	95,717	89	1	89	75,874	3,206	3,243	2,148	5,392	2,410	451	0	11,458	183,139	

様式-3 被害額

		水系名：淀川		河川名：宇治川		流量規模：1/50		R3年度現況河道		(単位：百万円)											
氾濫 ブロック	一般資産被害額						農作物被害額				公共土木施設等被害額	営業停止損失	家屋における 応急対策費用			行政における 応急対策 費用	事業所にお ける応急対 策費用	その他の間 接被害	小計	合計	備考
	家屋	家庭用品	事業所資産		農漁家資産		小計	水稻	畑作物	小計			清掃労働対 価	代替活動等	小計						
			償却	在庫	償却	在庫															
UR	8,236	9,086	874	369	8	6	18,579	1	0	1	13,835	399	709	443	1,152	566	92	0	2,209	34,624	
UKZ	47,994	36,092	5,822	2,893	18	14	92,834	95	1	96	73,897	3,347	3,025	2,005	5,030	2,249	452	0	11,077	177,903	
合計	56,230	45,178	6,697	3,262	26	20	111,413	96	1	97	87,731	3,746	3,734	2,448	6,182	2,815	543	0	13,286	212,527	

		水系名：淀川		河川名：宇治川		流量規模：1/80		R3年度現況河道		(単位：百万円)											
氾濫 ブロック	一般資産被害額						農作物被害額				公共土木施設等被害額	営業停止損失	家屋における 応急対策費用			行政における 応急対策 費用	事業所にお ける応急対 策費用	その他の間 接被害	小計	合計	備考
	家屋	家庭用品	事業所資産		農漁家資産		小計	水稻	畑作物	小計			清掃労働対 価	代替活動等	小計						
			償却	在庫	償却	在庫															
UR	8,874	9,655	950	404	8	6	19,898	1	0	1	14,813	427	742	465	1,206	602	97	0	2,332	37,044	
UKZ	50,789	38,677	6,149	3,044	19	15	98,692	98	1	100	78,337	3,466	3,095	2,069	5,164	2,410	473	0	11,513	188,641	
合計	59,663	48,332	7,098	3,449	28	21	118,590	100	1	101	93,150	3,893	3,836	2,534	6,370	3,011	570	0	13,844	225,685	

		水系名：淀川		河川名：宇治川		流量規模：1/100		R3年度現況河道		(単位：百万円)											
氾濫 ブロック	一般資産被害額						農作物被害額				公共土木施設等被害額	営業停止損失	家屋における 応急対策費用			行政における 応急対策 費用	事業所にお ける応急対 策費用	その他の間 接被害	小計	合計	備考
	家屋	家庭用品	事業所資産		農漁家資産		小計	水稻	畑作物	小計			清掃労働対 価	代替活動等	小計						
			償却	在庫	償却	在庫															
UR	9,367	10,080	1,025	442	9	6	20,929	1	0	1	15,578	447	775	479	1,254	628	102	0	2,431	38,940	
UKZ	52,438	39,849	6,347	3,151	20	16	101,821	102	1	103	80,756	3,558	3,179	2,123	5,303	2,483	487	0	11,830	194,509	
合計	61,806	49,928	7,372	3,593	29	22	122,750	103	1	104	96,334	4,005	3,954	2,603	6,557	3,111	589	0	14,261	233,449	

		水系名：淀川		河川名：宇治川		流量規模：1/150		R3年度現況河道		(単位：百万円)											
氾濫 ブロック	一般資産被害額						農作物被害額				公共土木施設等被害額	営業停止損失	家屋における 応急対策費用			行政における 応急対策 費用	事業所にお ける応急対 策費用	その他の間 接被害	小計	合計	備考
	家屋	家庭用品	事業所資産		農漁家資産		小計	水稻	畑作物	小計			清掃労働対 価	代替活動等	小計						
			償却	在庫	償却	在庫															
UR	10,210	11,030	1,214	516	10	7	22,986	1	0	1	17,104	507	844	523	1,366	687	118	0	2,679	42,770	
UKZ	55,400	41,034	6,553	3,254	20	16	106,277	113	1	114	84,738	3,626	3,200	2,149	5,349	2,556	498	0	12,029	203,159	
合計	65,610	52,064	7,767	3,769	30	23	129,263	115	1	116	101,842	4,133	4,044	2,672	6,715	3,244	616	0	14,708	245,929	

水系名：淀川

河川名：宇治川

流量規模：1/5

R3年度現況河道：資産+10%

(単位：百万円)

氾濫 ブロック	一般資産被害額							農作物被害額			公共土木施 設等被害額	営業停止損 失	家屋における 応急対策費用			行政におけ る応急対策 費用	事業所にお ける応急対 策費用	その他の間 接被害	小計	合計	備考
	家屋	家庭用品	事業所資産		農漁家資産		小計	水稲	畑作物	小計			清掃労働対 価	代替活動等	小計						
			償却	在庫	償却	在庫															
UR	0.0	0.0	0.0	0.0	0.0	0.0	0.0	0.0	0.0	0.0	0.0	0.0	0.0	0.0	0.0	0.0	0.0	0.0	0.0	0.0	0.0
UKZ	0.0	0.0	0.0	0.0	0.0	0.0	0.0	0.0	0.0	0.0	0.0	0.0	0.0	0.0	0.0	0.0	0.0	0.0	0.0	0.0	0.0
合計	0.0	0.0	0.0	0.0	0.0	0.0	0.0	0.0	0.0	0.0	0.0	0.0	0.0	0.0	0.0	0.0	0.0	0.0	0.0	0.0	0.0

水系名：淀川

河川名：宇治川

流量規模：1/10

R3年度現況河道：資産+10%

(単位：百万円)

氾濫 ブロック	一般資産被害額							農作物被害額			公共土木施 設等被害額	営業停止損 失	家屋における 応急対策費用			行政におけ る応急対策 費用	事業所にお ける応急対 策費用	その他の間 接被害	小計	合計	備考
	家屋	家庭用品	事業所資産		農漁家資産		小計	水稲	畑作物	小計			清掃労働対 価	代替活動等	小計						
			償却	在庫	償却	在庫															
UR	0.0	0.0	0.0	0.0	0.0	0.0	0.0	0.0	0.0	0.0	0.0	0.0	0.0	0.0	0.0	0.0	0.0	0.0	0.0	0.0	0.0
UKZ	302.9	9.7	3.8	1.4	0.0	0.0	317.8	1.8	0.0	1.8	347.4	4.8	5.4	2.7	8.1	0.5	0.9	0.0	14.3	681.3	
合計	302.9	9.7	3.8	1.4	0.0	0.0	317.8	1.8	0.0	1.8	347.4	4.8	5.4	2.7	8.1	0.5	0.9	0.0	14.3	681.3	

水系名：淀川

河川名：宇治川

流量規模：1/20

R3年度現況河道：資産+10%

(単位：百万円)

氾濫 ブロック	一般資産被害額							農作物被害額			公共土木施 設等被害額	営業停止損 失	家屋における 応急対策費用			行政におけ る応急対策 費用	事業所にお ける応急対 策費用	その他の間 接被害	小計	合計	備考
	家屋	家庭用品	事業所資産		農漁家資産		小計	水稲	畑作物	小計			清掃労働対 価	代替活動等	小計						
			償却	在庫	償却	在庫															
UR	927.2	667.6	71.8	38.1	0.0	0.0	1,704.7	0.0	6.7	6.7	1,331.9	31.6	35.6	26.1	61.7	37.8	3.9	0.0	135.0	3,178.3	
UKZ	35,932.8	24,194.7	3,416.3	1,655.9	10.7	9.0	65,219.4	82.5	0.3	82.8	53,046.7	1,991.7	2,177.2	1,398.2	3,575.4	1,370.3	271.9	0.0	7,209.3	125,558.2	
合計	36,860.0	24,862.3	3,488.1	1,694.0	10.7	9.0	66,924.1	82.5	7.0	89.5	54,378.6	2,023.3	2,212.8	1,424.3	3,637.1	1,408.1	275.8	0.0	7,344.3	128,736.5	

水系名：淀川

河川名：宇治川

流量規模：1/30

R3年度現況河道：資産+10%

(単位：百万円)

氾濫 ブロック	一般資産被害額							農作物被害額			公共土木施 設等被害額	営業停止損 失	家屋における 応急対策費用			行政におけ る応急対策 費用	事業所にお ける応急対 策費用	その他の間 接被害	小計	合計	備考
	家屋	家庭用品	事業所資産		農漁家資産		小計	水稲	畑作物	小計			清掃労働対 価	代替活動等	小計						
			償却	在庫	償却	在庫															
UR	6,584.3	7,668.0	609.0	255.7	6.9	5.0	15,128.9	1.2	0.0	1.2	11,274.7	256.2	511.4	331.0	842.4	434.3	64.5	0.0	1,597.4	28,002.2	
UKZ	47,291.5	34,884.3	5,336.7	2,617.6	16.4	13.4	90,159.9	96.6	0.6	97.2	72,186.6	2,950.0	2,732.0	1,817.2	4,549.2	1,975.7	386.0	0.0	9,860.9	172,304.6	
合計	53,875.8	42,552.3	5,945.7	2,873.3	23.3	18.4	105,288.8	97.8	0.6	98.4	83,461.3	3,206.2	3,243.4	2,148.2	5,391.6	2,410.0	450.5	0.0	11,458.3	200,306.8	

水系名：淀川

河川名：宇治川

流量規模：1/50

R3年度現況河道：資産+10%

(単位：百万円)

氾濫 ブロック	一般資産被害額							農作物被害額			公共土木施 設等被害額	営業停止損 失	家屋における 応急対策費用			行政におけ る応急対策 費用	事業所にお ける応急対 策費用	その他の間 接被害	小計	合計	備考
	家屋	家庭用品	事業所資産		農漁家資産		小計	水稻	畑作物	小計			家屋における 応急対策費用								
			償却	在庫	償却	在庫							清掃労働対 価	代替活動等	小計						
UR	9,059.7	9,994.3	961.9	406.1	9.0	6.3	20,437.3	1.4	0.0	1.4	15,218.0	398.7	709.0	443.0	1,152.0	566.0	91.9	0.0	2,208.6	37,865.3	
UKZ	52,793.0	39,701.5	6,404.3	3,182.4	20.1	15.9	102,117.2	104.2	0.9	105.1	81,286.5	3,347.2	3,025.0	2,004.7	5,029.7	2,248.5	451.5	0.0	11,076.9	194,585.7	
合計	61,852.7	49,695.8	7,366.2	3,588.5	29.1	22.2	122,554.5	105.6	0.9	106.5	96,504.5	3,745.9	3,734.0	2,447.7	6,181.7	2,814.5	543.4	0.0	13,285.5	232,451.0	

水系名：淀川

河川名：宇治川

流量規模：1/80

R3年度現況河道：資産+10%

(単位：百万円)

氾濫 ブロック	一般資産被害額							農作物被害額			公共土木施 設等被害額	営業停止損 失	家屋における 応急対策費用			行政におけ る応急対策 費用	事業所にお ける応急対 策費用	その他の間 接被害	小計	合計	備考
	家屋	家庭用品	事業所資産		農漁家資産		小計	水稻	畑作物	小計			家屋における 応急対策費用								
			償却	在庫	償却	在庫							清掃労働対 価	代替活動等	小計						
UR	9,761.7	10,621.0	1,044.5	444.8	9.3	6.5	21,887.8	1.4	0.0	1.4	16,294.4	426.6	741.7	464.7	1,206.4	601.5	97.2	0.0	2,331.7	40,515.3	
UKZ	55,867.4	42,544.2	6,763.5	3,348.6	20.9	16.6	108,561.2	108.3	1.1	109.4	86,170.7	3,466.3	3,094.5	2,069.4	5,163.9	2,409.5	472.8	0.0	11,512.5	206,353.8	
合計	65,629.1	53,165.2	7,808.0	3,793.4	30.2	23.1	130,449.0	109.7	1.1	110.8	102,465.1	3,892.9	3,836.2	2,534.1	6,370.3	3,011.0	570.0	0.0	13,844.2	246,869.1	

水系名：淀川

河川名：宇治川

流量規模：1/100

R3年度現況河道：資産+10%

(単位：百万円)

氾濫 ブロック	一般資産被害額							農作物被害額			公共土木施 設等被害額	営業停止損 失	家屋における 応急対策費用			行政におけ る応急対策 費用	事業所にお ける応急対 策費用	その他の間 接被害	小計	合計	備考
	家屋	家庭用品	事業所資産		農漁家資産		小計	水稻	畑作物	小計			家屋における 応急対策費用								
			償却	在庫	償却	在庫							清掃労働対 価	代替活動等	小計						
UR	10,304.2	11,087.6	1,127.7	486.2	9.7	6.8	23,022.2	1.4	0.0	1.4	17,136.1	446.8	774.6	479.4	1,254.0	628.0	102.2	0.0	2,431.0	42,590.7	
UKZ	57,682.0	43,833.6	6,981.5	3,466.5	21.8	17.3	112,002.7	111.7	1.1	112.8	88,831.4	3,558.0	3,179.4	2,123.5	5,302.9	2,482.6	486.5	0.0	11,830.0	212,776.9	
合計	67,986.2	54,921.2	8,109.2	3,952.7	31.5	24.1	135,024.9	113.1	1.1	114.2	105,967.5	4,004.8	3,954.0	2,602.9	6,556.9	3,110.6	588.7	0.0	14,261.0	255,367.6	

水系名：淀川

河川名：宇治川

流量規模：1/150

R3年度現況河道：資産+10%

(単位：百万円)

氾濫 ブロック	一般資産被害額							農作物被害額			公共土木施 設等被害額	営業停止損 失	家屋における 応急対策費用			行政におけ る応急対策 費用	事業所にお ける応急対 策費用	その他の間 接被害	小計	合計	備考
	家屋	家庭用品	事業所資産		農漁家資産		小計	水稻	畑作物	小計			家屋における 応急対策費用								
			償却	在庫	償却	在庫							清掃労働対 価	代替活動等	小計						
UR	11,230.9	12,133.4	1,335.1	567.3	10.5	7.3	25,284.5	1.4	0.0	1.4	18,814.7	507.2	843.7	522.8	1,366.5	687.2	117.6	0.0	2,678.5	46,779.1	
UKZ	60,939.7	45,137.5	7,208.1	3,579.0	22.5	17.8	116,904.6	124.6	1.2	125.8	93,211.8	3,625.6	3,200.2	2,148.7	5,348.9	2,556.4	498.5	0.0	12,029.4	222,271.6	
合計	72,170.6	57,270.9	8,543.2	4,146.3	33.0	25.1	142,189.1	126.0	1.2	127.2	112,026.5	4,132.8	4,043.9	2,671.5	6,715.4	3,243.6	616.1	0.0	14,707.9	269,050.7	

水系名：淀川

河川名：宇治川

流量規模：1/5

R3年度現況河道：資産-10%

(単位：百万円)

氾濫 ブロック	一般資産被害額							農作物被害額			公共土木施 設等被害額	営業停止損 失	家屋における 応急対策費用			行政におけ る応急対策 費用	事業所にお ける応急対 策費用	その他の間 接被害	小計	合計	備考	
	家屋	家庭用品	事業所資産		農漁家資産		小計	水稻	畑作物	小計			清掃労働対 価	代替活動等	小計							
			償却	在庫	償却	在庫																
UR	0.0	0.0	0.0	0.0	0.0	0.0	0.0	0.0	0.0	0.0	0.0	0.0	0.0	0.0	0.0	0.0	0.0	0.0	0.0	0.0	0.0	
UKZ	0.0	0.0	0.0	0.0	0.0	0.0	0.0	0.0	0.0	0.0	0.0	0.0	0.0	0.0	0.0	0.0	0.0	0.0	0.0	0.0	0.0	0.0
合計	0.0	0.0	0.0	0.0	0.0	0.0	0.0	0.0	0.0	0.0	0.0	0.0	0.0	0.0	0.0	0.0	0.0	0.0	0.0	0.0	0.0	0.0

水系名：淀川

河川名：宇治川

流量規模：1/10

R3年度現況河道：資産-10%

(単位：百万円)

氾濫 ブロック	一般資産被害額							農作物被害額			公共土木施 設等被害額	営業停止損 失	家屋における 応急対策費用			行政におけ る応急対策 費用	事業所にお ける応急対 策費用	その他の間 接被害	小計	合計	備考	
	家屋	家庭用品	事業所資産		農漁家資産		小計	水稻	畑作物	小計			清掃労働対 価	代替活動等	小計							
			償却	在庫	償却	在庫																
UR	0.0	0.0	0.0	0.0	0.0	0.0	0.0	0.0	0.0	0.0	0.0	0.0	0.0	0.0	0.0	0.0	0.0	0.0	0.0	0.0	0.0	0.0
UKZ	247.8	7.9	3.1	1.1	0.0	0.0	259.9	1.5	0.0	1.5	284.2	4.8	5.4	2.7	8.1	0.5	0.9	0.0	14.3	559.9	0.0	0.0
合計	247.8	7.9	3.1	1.1	0.0	0.0	259.9	1.5	0.0	1.5	284.2	4.8	5.4	2.7	8.1	0.5	0.9	0.0	14.3	559.9	0.0	0.0

水系名：淀川

河川名：宇治川

流量規模：1/20

R3年度現況河道：資産-10%

(単位：百万円)

氾濫 ブロック	一般資産被害額							農作物被害額			公共土木施 設等被害額	営業停止損 失	家屋における 応急対策費用			行政におけ る応急対策 費用	事業所にお ける応急対 策費用	その他の間 接被害	小計	合計	備考	
	家屋	家庭用品	事業所資産		農漁家資産		小計	水稻	畑作物	小計			清掃労働対 価	代替活動等	小計							
			償却	在庫	償却	在庫																
UR	758.6	546.2	58.8	31.2	0.0	0.0	1,394.8	0.0	5.5	5.5	1,089.7	31.6	35.6	26.1	61.7	37.8	3.9	0.0	135.0	2,625.0	0.0	0.0
UKZ	29,399.6	19,795.7	2,795.1	1,354.8	8.7	7.4	53,361.3	67.5	0.2	67.7	43,401.8	1,991.7	2,177.2	1,398.2	3,575.4	1,370.3	271.9	0.0	7,209.3	104,040.1	0.0	0.0
合計	30,158.2	20,341.9	2,853.9	1,386.0	8.7	7.4	54,756.1	67.5	5.7	73.2	44,491.5	2,023.3	2,212.8	1,424.3	3,637.1	1,408.1	275.8	0.0	7,344.3	106,665.1	0.0	0.0

水系名：淀川

河川名：宇治川

流量規模：1/30

R3年度現況河道：資産-10%

(単位：百万円)

氾濫 ブロック	一般資産被害額							農作物被害額			公共土木施 設等被害額	営業停止損 失	家屋における 応急対策費用			行政におけ る応急対策 費用	事業所にお ける応急対 策費用	その他の間 接被害	小計	合計	備考	
	家屋	家庭用品	事業所資産		農漁家資産		小計	水稻	畑作物	小計			清掃労働対 価	代替活動等	小計							
			償却	在庫	償却	在庫																
UR	5,387.1	6,273.8	498.3	209.2	5.7	4.1	12,378.2	1.0	0.0	1.0	9,224.8	256.2	511.4	331.0	842.4	434.3	64.5	0.0	1,597.4	23,201.4	0.0	0.0
UKZ	38,693.0	28,541.7	4,366.4	2,141.7	13.4	10.9	73,767.1	79.0	0.5	79.5	59,061.8	2,950.0	2,732.0	1,817.2	4,549.2	1,975.7	386.0	0.0	9,860.9	142,769.3	0.0	0.0
合計	44,080.1	34,815.5	4,864.7	2,350.9	19.1	15.0	86,145.3	80.0	0.5	80.5	68,286.6	3,206.2	3,243.4	2,148.2	5,391.6	2,410.0	450.5	0.0	11,458.3	165,970.7	0.0	0.0

水系名：淀川

河川名：宇治川

流量規模：1/50

R3年度現況河道：資産-10%

(単位：百万円)

氾濫 ブロック	一般資産被害額							農作物被害額			公共土木施 設等被害額	営業停止損 失	家屋における 応急対策費用			行政におけ る応急対策 費用	事業所にお ける応急対 策費用	その他の間 接被害	小計	合計	備考
	家屋	家庭用品	事業所資産		農漁家資産		小計	水稲	畑作物	小計			家屋における 応急対策費用								
			償却	在庫	償却	在庫							清掃労働対 価	代替活動等	小計						
UR	7,412.5	8,177.1	787.0	332.3	7.3	5.1	16,721.3	1.1	0.0	1.1	12,451.1	398.7	709.0	443.0	1,152.0	566.0	91.9	0.0	2,208.6	31,382.1	
UKZ	43,194.3	32,483.0	5,239.9	2,603.8	16.4	13.0	83,550.4	85.3	0.7	86.0	66,507.2	3,347.2	3,025.0	2,004.7	5,029.7	2,248.5	451.5	0.0	11,076.9	161,220.5	
合計	50,606.8	40,660.1	6,026.9	2,936.1	23.7	18.1	100,271.7	86.4	0.7	87.1	78,958.3	3,745.9	3,734.0	2,447.7	6,181.7	2,814.5	543.4	0.0	13,285.5	192,602.6	

水系名：淀川

河川名：宇治川

流量規模：1/80

R3年度現況河道：資産-10%

(単位：百万円)

氾濫 ブロック	一般資産被害額							農作物被害額			公共土木施 設等被害額	営業停止損 失	家屋における 応急対策費用			行政におけ る応急対策 費用	事業所にお ける応急対 策費用	その他の間 接被害	小計	合計	備考
	家屋	家庭用品	事業所資産		農漁家資産		小計	水稲	畑作物	小計			家屋における 応急対策費用								
			償却	在庫	償却	在庫							清掃労働対 価	代替活動等	小計						
UR	7,986.9	8,689.9	854.6	363.9	7.6	5.3	17,908.2	1.1	0.0	1.1	13,331.8	426.6	741.7	464.7	1,206.4	601.5	97.2	0.0	2,331.7	33,572.8	
UKZ	45,709.7	34,808.9	5,533.8	2,739.8	17.1	13.6	88,822.9	88.6	0.9	89.5	70,503.3	3,466.3	3,094.5	2,069.4	5,163.9	2,409.5	472.8	0.0	11,512.5	170,928.2	
合計	53,696.6	43,498.8	6,388.4	3,103.7	24.7	18.9	106,731.1	89.7	0.9	90.6	83,835.1	3,892.9	3,836.2	2,534.1	6,370.3	3,011.0	570.0	0.0	13,844.2	204,501.0	

水系名：淀川

河川名：宇治川

流量規模：1/100

R3年度現況河道：資産-10%

(単位：百万円)

氾濫 ブロック	一般資産被害額							農作物被害額			公共土木施 設等被害額	営業停止損 失	家屋における 応急対策費用			行政におけ る応急対策 費用	事業所にお ける応急対 策費用	その他の間 接被害	小計	合計	備考
	家屋	家庭用品	事業所資産		農漁家資産		小計	水稲	畑作物	小計			家屋における 応急対策費用								
			償却	在庫	償却	在庫							清掃労働対 価	代替活動等	小計						
UR	8,430.7	9,071.7	922.7	397.8	8.0	5.5	18,836.4	1.2	0.0	1.2	14,020.4	446.8	774.6	479.4	1,254.0	628.0	102.2	0.0	2,431.0	35,289.0	
UKZ	47,194.4	35,863.8	5,712.1	2,836.2	17.9	14.2	91,638.6	91.4	0.9	92.3	72,680.2	3,558.0	3,179.4	2,123.5	5,302.9	2,482.6	486.5	0.0	11,830.0	176,241.1	
合計	55,625.1	44,935.5	6,634.8	3,234.0	25.9	19.7	110,475.0	92.6	0.9	93.5	86,700.6	4,004.8	3,954.0	2,602.9	6,556.9	3,110.6	588.7	0.0	14,261.0	211,530.1	

水系名：淀川

河川名：宇治川

流量規模：1/150

R3年度現況河道：資産-10%

(単位：百万円)

氾濫 ブロック	一般資産被害額							農作物被害額			公共土木施 設等被害額	営業停止損 失	家屋における 応急対策費用			行政におけ る応急対策 費用	事業所にお ける応急対 策費用	その他の間 接被害	小計	合計	備考
	家屋	家庭用品	事業所資産		農漁家資産		小計	水稲	畑作物	小計			家屋における 応急対策費用								
			償却	在庫	償却	在庫							清掃労働対 価	代替活動等	小計						
UR	9,188.9	9,927.3	1,092.4	464.2	8.6	6.0	20,687.4	1.2	0.0	1.2	15,393.9	507.2	843.7	522.8	1,366.5	687.2	117.6	0.0	2,678.5	38,761.0	
UKZ	49,859.7	36,930.7	5,897.6	2,928.3	18.4	14.6	95,649.3	101.9	1.0	102.9	76,264.2	3,625.6	3,200.2	2,148.7	5,348.9	2,556.4	498.5	0.0	12,029.4	184,045.8	
合計	59,048.6	46,858.0	6,990.0	3,392.5	27.0	20.6	116,336.7	103.1	1.0	104.1	91,658.1	4,132.8	4,043.9	2,671.5	6,715.4	3,243.6	616.1	0.0	14,707.9	222,806.8	

様式-3 被害額

水系名：淀川 河川名：宇治川 流量規模：1/5 当面整備後河道

(単位：百万円)

氾濫ブロック	一般資産被害額						農作物被害額				公共土木施設等被害額	営業停止損失	家屋における応急対策費用			行政における応急対策費用	事業所における応急対策費用	その他の間接被害	小計	合計	備考	
	家屋	家庭用品	事業所資産		農漁家資産		小計	水稻	畑作物	小計			清掃労働対価	代替活動等	小計							
			償却	在庫	償却	在庫																
UR	0	0	0	0	0	0	0	0	0	0	0	0	0	0	0	0	0	0	0	0	0	
UKZ	0	0	0	0	0	0	0	0	0	0	0	0	0	0	0	0	0	0	0	0	0	0
合計	0	0	0	0	0	0	0	0	0	0	0	0	0	0	0	0	0	0	0	0	0	0

水系名：淀川 河川名：宇治川 流量規模：1/10 当面整備後河道

(単位：百万円)

氾濫ブロック	一般資産被害額						農作物被害額				公共土木施設等被害額	営業停止損失	家屋における応急対策費用			行政における応急対策費用	事業所における応急対策費用	その他の間接被害	小計	合計	備考		
	家屋	家庭用品	事業所資産		農漁家資産		小計	水稻	畑作物	小計			清掃労働対価	代替活動等	小計								
			償却	在庫	償却	在庫																	
UR	0	0	0	0	0	0	0	0	0	0	0	0	0	0	0	0	0	0	0	0	0	0	
UKZ	0	0	0	0	0	0	0	0	0	0	0	0	0	0	0	0	0	0	0	0	0	0	0
合計	0	0	0	0	0	0	0	0	0	0	0	0	0	0	0	0	0	0	0	0	0	0	0

水系名：淀川 河川名：宇治川 流量規模：1/20 当面整備後河道

(単位：百万円)

氾濫ブロック	一般資産被害額						農作物被害額				公共土木施設等被害額	営業停止損失	家屋における応急対策費用			行政における応急対策費用	事業所における応急対策費用	その他の間接被害	小計	合計	備考
	家屋	家庭用品	事業所資産		農漁家資産		小計	水稻	畑作物	小計			清掃労働対価	代替活動等	小計						
			償却	在庫	償却	在庫															
UR	348	38	11	5	0	0	403	0	4	4	352	13	19	10	29	2	2	0	47	806	
UKZ	27,687	17,079	2,331	1,121	7	6	48,231	70	0	70	39,762	1,708	1,976	1,226	3,203	1,064	237	0	6,212	94,275	
合計	28,035	17,117	2,343	1,126	7	6	48,635	70	4	74	40,114	1,722	1,995	1,236	3,231	1,066	239	0	6,258	95,081	

水系名：淀川 河川名：宇治川 流量規模：1/30 当面整備後河道

(単位：百万円)

氾濫ブロック	一般資産被害額						農作物被害額				公共土木施設等被害額	営業停止損失	家屋における応急対策費用			行政における応急対策費用	事業所における応急対策費用	その他の間接被害	小計	合計	備考
	家屋	家庭用品	事業所資産		農漁家資産		小計	水稻	畑作物	小計			清掃労働対価	代替活動等	小計						
			償却	在庫	償却	在庫															
UR	1,869	1,062	198	100	0	0	3,230	1	11	11	2,535	89	70	47	118	66	17	0	290	6,066	
UKZ	38,911	28,050	4,270	2,073	13	10	73,328	82	1	83	58,973	2,688	2,516	1,655	4,171	1,748	353	0	8,959	141,342	
合計	40,779	29,113	4,468	2,173	13	11	76,558	83	11	94	61,508	2,776	2,587	1,702	4,289	1,814	370	0	9,249	147,408	

様式-3 被害額

水系名：淀川 河川名：宇治川 流量規模：1/50 当面整備後河道

(単位：百万円)

氾濫ブロック	一般資産被害額						農作物被害額				公共土木施設等被害額	営業停止損失	家屋における応急対策費用			行政における応急対策費用	事業所における応急対策費用	その他の間接被害	小計	合計	備考
	家屋	家庭用品	事業所資産		農漁家資産		小計	水稻	畑作物	小計			清掃労働対価	代替活動等	小計						
			償却	在庫	償却	在庫															
UR	5,043	5,724	431	178	5	4	11,385	1	0	1	8,492	208	437	286	722	357	51	0	1,338	21,217	
UKZ	43,581	32,068	4,996	2,446	15	12	83,119	89	1	90	66,522	3,037	2,794	1,847	4,641	1,998	401	0	10,076	159,807	
合計	48,624	37,792	5,427	2,624	20	16	94,504	90	1	91	75,015	3,245	3,230	2,133	5,363	2,354	452	0	11,415	181,024	

水系名：淀川 河川名：宇治川 流量規模：1/80 当面整備後河道

(単位：百万円)

氾濫ブロック	一般資産被害額						農作物被害額				公共土木施設等被害額	営業停止損失	家屋における応急対策費用			行政における応急対策費用	事業所における応急対策費用	その他の間接被害	小計	合計	備考
	家屋	家庭用品	事業所資産		農漁家資産		小計	水稻	畑作物	小計			清掃労働対価	代替活動等	小計						
			償却	在庫	償却	在庫															
UR	6,349	7,214	613	255	6	5	14,442	1	0	1	10,765	277	543	349	892	449	69	0	1,687	26,894	
UKZ	46,151	34,668	5,527	2,726	17	14	89,103	93	1	94	71,080	3,265	2,954	1,956	4,910	2,160	439	0	10,775	171,051	
合計	52,500	41,881	6,140	2,981	24	18	103,545	94	1	95	81,844	3,542	3,497	2,305	5,802	2,609	508	0	12,462	197,945	

水系名：淀川 河川名：宇治川 流量規模：1/100 当面整備後河道

(単位：百万円)

氾濫ブロック	一般資産被害額						農作物被害額				公共土木施設等被害額	営業停止損失	家屋における応急対策費用			行政における応急対策費用	事業所における応急対策費用	その他の間接被害	小計	合計	備考
	家屋	家庭用品	事業所資産		農漁家資産		小計	水稻	畑作物	小計			清掃労働対価	代替活動等	小計						
			償却	在庫	償却	在庫															
UR	7,522	8,419	759	320	8	5	17,033	1	0	1	12,687	351	660	413	1,073	524	83	0	2,032	31,753	
UKZ	47,816	36,036	5,813	2,887	18	14	92,584	96	1	97	73,732	3,347	3,013	2,001	5,014	2,245	450	0	11,057	177,469	
合計	55,338	44,455	6,572	3,207	25	20	109,617	97	1	98	86,419	3,699	3,673	2,415	6,087	2,770	533	0	13,089	209,222	

水系名：淀川 河川名：宇治川 流量規模：1/150 当面整備後河道

(単位：百万円)

氾濫ブロック	一般資産被害額						農作物被害額				公共土木施設等被害額	営業停止損失	家屋における応急対策費用			行政における応急対策費用	事業所における応急対策費用	その他の間接被害	小計	合計	備考
	家屋	家庭用品	事業所資産		農漁家資産		小計	水稻	畑作物	小計			清掃労働対価	代替活動等	小計						
			償却	在庫	償却	在庫															
UR	8,349	9,140	892	377	8	6	18,772	1	0	1	13,978	404	712	447	1,159	569	92	0	2,225	34,976	
UKZ	49,859	37,937	6,028	2,988	19	15	96,844	98	1	99	76,954	3,428	3,085	2,053	5,137	2,363	467	0	11,395	185,292	
合計	58,208	47,077	6,920	3,365	27	21	115,617	99	1	100	90,932	3,832	3,797	2,499	6,296	2,933	559	0	13,620	220,268	

水系名：淀川

河川名：宇治川

流量規模：1/5

当面整備後河道：資産+10%

(単位：百万円)

氾濫 ブロック	一般資産被害額							農作物被害額			公共土木施 設等被害額	営業停止損 失	家屋における 応急対策費用			行政におけ る応急対策 費用	事業所にお ける応急対 策費用	その他の間 接被害	小計	合計	備考
	家屋	家庭用品	事業所資産		農漁家資産		小計	水稻	畑作物	小計			家屋における 応急対策費用								
			償却	在庫	償却	在庫							清掃労働対 価	代替活動等	小計						
UR	0.0	0.0	0.0	0.0	0.0	0.0	0.0	0.0	0.0	0.0	0.0	0.0	0.0	0.0	0.0	0.0	0.0	0.0	0.0	0.0	0.0
UKZ	0.0	0.0	0.0	0.0	0.0	0.0	0.0	0.0	0.0	0.0	0.0	0.0	0.0	0.0	0.0	0.0	0.0	0.0	0.0	0.0	0.0
合計	0.0	0.0	0.0	0.0	0.0	0.0	0.0	0.0	0.0	0.0	0.0	0.0	0.0	0.0	0.0	0.0	0.0	0.0	0.0	0.0	0.0

水系名：淀川

河川名：宇治川

流量規模：1/10

当面整備後河道：資産+10%

(単位：百万円)

氾濫 ブロック	一般資産被害額							農作物被害額			公共土木施 設等被害額	営業停止損 失	家屋における 応急対策費用			行政におけ る応急対策 費用	事業所にお ける応急対 策費用	その他の間 接被害	小計	合計	備考
	家屋	家庭用品	事業所資産		農漁家資産		小計	水稻	畑作物	小計			家屋における 応急対策費用								
			償却	在庫	償却	在庫							清掃労働対 価	代替活動等	小計						
UR	0.0	0.0	0.0	0.0	0.0	0.0	0.0	0.0	0.0	0.0	0.0	0.0	0.0	0.0	0.0	0.0	0.0	0.0	0.0	0.0	0.0
UKZ	0.0	0.0	0.0	0.0	0.0	0.0	0.0	0.0	0.0	0.0	0.0	0.0	0.0	0.0	0.0	0.0	0.0	0.0	0.0	0.0	0.0
合計	0.0	0.0	0.0	0.0	0.0	0.0	0.0	0.0	0.0	0.0	0.0	0.0	0.0	0.0	0.0	0.0	0.0	0.0	0.0	0.0	0.0

水系名：淀川

河川名：宇治川

流量規模：1/20

当面整備後河道：資産+10%

(単位：百万円)

氾濫 ブロック	一般資産被害額							農作物被害額			公共土木施 設等被害額	営業停止損 失	家屋における 応急対策費用			行政におけ る応急対策 費用	事業所にお ける応急対 策費用	その他の間 接被害	小計	合計	備考
	家屋	家庭用品	事業所資産		農漁家資産		小計	水稻	畑作物	小計			家屋における 応急対策費用								
			償却	在庫	償却	在庫							清掃労働対 価	代替活動等	小計						
UR	382.7	42.2	12.6	6.0	0.0	0.0	443.5	0.0	4.7	4.7	387.0	13.5	19.2	9.7	28.9	2.4	2.2	0.0	47.0	882.2	
UKZ	30,456.0	18,786.8	2,564.2	1,233.0	8.0	6.7	53,054.7	76.5	0.0	76.5	43,738.7	1,708.4	1,976.3	1,226.3	3,202.6	1,064.0	236.6	0.0	6,211.6	103,081.5	
合計	30,838.7	18,829.0	2,576.8	1,239.0	8.0	6.7	53,498.2	76.5	4.7	81.2	44,125.7	1,721.9	1,995.5	1,236.0	3,231.5	1,066.4	238.8	0.0	6,258.6	103,963.7	

水系名：淀川

河川名：宇治川

流量規模：1/30

当面整備後河道：資産+10%

(単位：百万円)

氾濫 ブロック	一般資産被害額							農作物被害額			公共土木施 設等被害額	営業停止損 失	家屋における 応急対策費用			行政におけ る応急対策 費用	事業所にお ける応急対 策費用	その他の間 接被害	小計	合計	備考
	家屋	家庭用品	事業所資産		農漁家資産		小計	水稻	畑作物	小計			家屋における 応急対策費用								
			償却	在庫	償却	在庫							清掃労働対 価	代替活動等	小計						
UR	2,055.5	1,168.7	217.9	110.3	0.5	0.5	3,553.4	0.7	11.6	12.3	2,788.4	88.6	70.4	47.2	117.6	66.2	17.1	0.0	289.5	6,643.6	
UKZ	42,801.7	30,855.5	4,697.2	2,280.4	14.0	11.5	80,660.3	90.2	0.6	90.8	64,870.2	2,687.8	2,516.4	1,655.0	4,171.4	1,747.5	352.7	0.0	8,959.4	154,580.7	
合計	44,857.2	32,024.2	4,915.1	2,390.7	14.5	12.0	84,213.7	90.9	12.2	103.1	67,658.6	2,776.4	2,586.8	1,702.2	4,289.0	1,813.7	369.8	0.0	9,248.9	161,224.3	

水系名：淀川

河川名：宇治川

流量規模：1/50

当面整備後河道：資産+10%

(単位：百万円)

氾濫 ブロック	一般資産被害額							農作物被害額			公共土木施 設等被害額	営業停止損 失	家屋における 応急対策費用			行政におけ る応急対策 費用	事業所にお ける応急対 策費用	その他の間 接被害	小計	合計	備考
	家屋	家庭用品	事業所資産		農漁家資産		小計	水稲	畑作物	小計			清掃労働対 価	代替活動等	小計						
			償却	在庫	償却	在庫															
UR	5,547.0	6,296.6	473.9	196.0	5.6	4.3	12,523.4	1.2	0.0	1.2	9,341.5	208.3	436.5	285.5	722.0	356.6	51.3	0.0	1,338.2	23,204.3	
UKZ	47,939.2	35,275.0	5,495.9	2,690.4	16.9	13.6	91,431.0	98.0	0.6	98.6	73,174.5	3,036.9	2,793.8	1,847.2	4,641.0	1,997.8	400.6	0.0	10,076.3	174,780.4	
合計	53,486.2	41,571.6	5,969.8	2,886.4	22.5	17.9	103,954.4	99.2	0.6	99.8	82,516.0	3,245.2	3,230.3	2,132.7	5,363.0	2,354.4	451.9	0.0	11,414.5	197,984.7	

水系名：淀川

河川名：宇治川

流量規模：1/80

当面整備後河道：資産+10%

(単位：百万円)

氾濫 ブロック	一般資産被害額							農作物被害額			公共土木施 設等被害額	営業停止損 失	家屋における 応急対策費用			行政におけ る応急対策 費用	事業所にお ける応急対 策費用	その他の間 接被害	小計	合計	備考
	家屋	家庭用品	事業所資産		農漁家資産		小計	水稲	畑作物	小計			清掃労働対 価	代替活動等	小計						
			償却	在庫	償却	在庫															
UR	6,983.7	7,935.0	674.8	280.2	7.1	5.1	15,885.9	1.3	0.0	1.3	11,841.0	276.9	543.1	349.0	892.1	449.4	68.6	0.0	1,687.0	29,415.2	
UKZ	50,766.1	38,134.5	6,079.4	2,998.8	19.0	15.2	98,013.0	102.3	0.9	103.2	78,187.7	3,265.2	2,954.0	1,956.3	4,910.3	2,159.8	439.2	0.0	10,774.5	187,078.4	
合計	57,749.8	46,069.5	6,754.2	3,279.0	26.1	20.3	113,898.9	103.6	0.9	104.5	90,028.7	3,542.1	3,497.1	2,305.3	5,802.4	2,609.2	507.8	0.0	12,461.5	216,493.6	

水系名：淀川

河川名：宇治川

流量規模：1/100

当面整備後河道：資産+10%

(単位：百万円)

氾濫 ブロック	一般資産被害額							農作物被害額			公共土木施 設等被害額	営業停止損 失	家屋における 応急対策費用			行政におけ る応急対策 費用	事業所にお ける応急対 策費用	その他の間 接被害	小計	合計	備考
	家屋	家庭用品	事業所資産		農漁家資産		小計	水稲	畑作物	小計			清掃労働対 価	代替活動等	小計						
			償却	在庫	償却	在庫															
UR	8,274.3	9,260.5	834.8	351.9	8.4	6.0	18,735.9	1.3	0.0	1.3	13,955.6	351.5	659.7	413.4	1,073.1	524.5	82.9	0.0	2,032.0	34,724.8	
UKZ	52,597.1	39,640.1	6,394.0	3,176.1	19.6	15.5	101,842.4	105.6	0.9	106.5	81,105.0	3,347.2	3,012.9	2,001.4	5,014.3	2,245.1	449.9	0.0	11,056.5	194,110.4	
合計	60,871.4	48,900.6	7,228.8	3,528.0	28.0	21.5	120,578.3	106.9	0.9	107.8	95,060.6	3,698.7	3,672.6	2,414.8	6,087.4	2,769.6	532.8	0.0	13,088.5	228,835.2	

水系名：淀川

河川名：宇治川

流量規模：1/150

当面整備後河道：資産+10%

(単位：百万円)

氾濫 ブロック	一般資産被害額							農作物被害額			公共土木施 設等被害額	営業停止損 失	家屋における 応急対策費用			行政におけ る応急対策 費用	事業所にお ける応急対 策費用	その他の間 接被害	小計	合計	備考
	家屋	家庭用品	事業所資産		農漁家資産		小計	水稲	畑作物	小計			清掃労働対 価	代替活動等	小計						
			償却	在庫	償却	在庫															
UR	9,184.2	10,054.3	981.1	414.6	9.0	6.3	20,649.5	1.4	0.0	1.4	15,375.5	404.2	711.7	447.0	1,158.7	569.4	92.3	0.0	2,224.6	38,251.0	
UKZ	54,844.4	41,730.2	6,630.7	3,286.6	20.7	16.4	106,529.0	107.5	1.1	108.6	84,649.3	3,427.6	3,084.8	2,052.5	5,137.3	2,363.4	467.0	0.0	11,395.3	202,682.2	
合計	64,028.6	51,784.5	7,611.8	3,701.2	29.7	22.7	127,178.5	108.9	1.1	110.0	100,024.8	3,831.8	3,796.5	2,499.5	6,296.0	2,932.8	559.3	0.0	13,619.9	240,933.2	

水系名：淀川

河川名：宇治川

流量規模：1/5

当面整備後河道：資産-10%

(単位：百万円)

氾濫 ブロック	一般資産被害額							農作物被害額			公共土木施 設等被害額	営業停止損 失	家屋における 応急対策費用			行政におけ る応急対策 費用	事業所にお ける応急対 策費用	その他の間 接被害	小計	合計	備考	
	家屋	家庭用品	事業所資産		農漁家資産		小計	水稲	畑作物	小計			家屋における 応急対策費用									
			償却	在庫	償却	在庫							清掃労働対 価	代替活動等	小計							
UR	0.0	0.0	0.0	0.0	0.0	0.0	0.0	0.0	0.0	0.0	0.0	0.0	0.0	0.0	0.0	0.0	0.0	0.0	0.0	0.0	0.0	
UKZ	0.0	0.0	0.0	0.0	0.0	0.0	0.0	0.0	0.0	0.0	0.0	0.0	0.0	0.0	0.0	0.0	0.0	0.0	0.0	0.0	0.0	0.0
合計	0.0	0.0	0.0	0.0	0.0	0.0	0.0	0.0	0.0	0.0	0.0	0.0	0.0	0.0	0.0	0.0	0.0	0.0	0.0	0.0	0.0	0.0

水系名：淀川

河川名：宇治川

流量規模：1/10

当面整備後河道：資産-10%

(単位：百万円)

氾濫 ブロック	一般資産被害額							農作物被害額			公共土木施 設等被害額	営業停止損 失	家屋における 応急対策費用			行政におけ る応急対策 費用	事業所にお ける応急対 策費用	その他の間 接被害	小計	合計	備考		
	家屋	家庭用品	事業所資産		農漁家資産		小計	水稲	畑作物	小計			家屋における 応急対策費用										
			償却	在庫	償却	在庫							清掃労働対 価	代替活動等	小計								
UR	0.0	0.0	0.0	0.0	0.0	0.0	0.0	0.0	0.0	0.0	0.0	0.0	0.0	0.0	0.0	0.0	0.0	0.0	0.0	0.0	0.0	0.0	
UKZ	0.0	0.0	0.0	0.0	0.0	0.0	0.0	0.0	0.0	0.0	0.0	0.0	0.0	0.0	0.0	0.0	0.0	0.0	0.0	0.0	0.0	0.0	0.0
合計	0.0	0.0	0.0	0.0	0.0	0.0	0.0	0.0	0.0	0.0	0.0	0.0	0.0	0.0	0.0	0.0	0.0	0.0	0.0	0.0	0.0	0.0	0.0

水系名：淀川

河川名：宇治川

流量規模：1/20

当面整備後河道：資産-10%

(単位：百万円)

氾濫 ブロック	一般資産被害額							農作物被害額			公共土木施 設等被害額	営業停止損 失	家屋における 応急対策費用			行政におけ る応急対策 費用	事業所にお ける応急対 策費用	その他の間 接被害	小計	合計	備考
	家屋	家庭用品	事業所資産		農漁家資産		小計	水稲	畑作物	小計			家屋における 応急対策費用								
			償却	在庫	償却	在庫							清掃労働対 価	代替活動等	小計						
UR	313.1	34.5	10.3	4.9	0.0	0.0	362.8	0.0	3.8	3.8	316.7	13.5	19.2	9.7	28.9	2.4	2.2	0.0	47.0	730.3	
UKZ	24,918.6	15,371.0	2,098.0	1,008.8	6.5	5.5	43,408.4	62.6	0.0	62.6	35,786.2	1,708.4	1,976.3	1,226.3	3,202.6	1,064.0	236.6	0.0	6,211.6	85,468.8	
合計	25,231.7	15,405.5	2,108.3	1,013.7	6.5	5.5	43,771.2	62.6	3.8	66.4	36,102.9	1,721.9	1,995.5	1,236.0	3,231.5	1,066.4	238.8	0.0	6,258.6	86,199.1	

水系名：淀川

河川名：宇治川

流量規模：1/30

当面整備後河道：資産-10%

(単位：百万円)

氾濫 ブロック	一般資産被害額							農作物被害額			公共土木施 設等被害額	営業停止損 失	家屋における 応急対策費用			行政におけ る応急対策 費用	事業所にお ける応急対 策費用	その他の間 接被害	小計	合計	備考
	家屋	家庭用品	事業所資産		農漁家資産		小計	水稲	畑作物	小計			家屋における 応急対策費用								
			償却	在庫	償却	在庫							清掃労働対 価	代替活動等	小計						
UR	1,681.8	956.2	178.3	90.3	0.4	0.4	2,907.4	0.6	9.5	10.1	2,281.4	88.6	70.4	47.2	117.6	66.2	17.1	0.0	289.5	5,488.4	
UKZ	35,019.6	25,245.4	3,843.2	1,865.8	11.5	9.4	65,994.9	73.8	0.5	74.3	53,075.6	2,687.8	2,516.4	1,655.0	4,171.4	1,747.5	352.7	0.0	8,959.4	128,104.2	
合計	36,701.4	26,201.6	4,021.5	1,956.1	11.9	9.8	68,902.3	74.4	10.0	84.4	55,357.0	2,776.4	2,586.8	1,702.2	4,289.0	1,813.7	369.8	0.0	9,248.9	133,592.6	

水系名：淀川

河川名：宇治川

流量規模：1/50

当面整備後河道：資産-10%

(単位：百万円)

氾濫 ブロック	一般資産被害額							農作物被害額			公共土木施 設等被害額	営業停止損 失	家屋における 応急対策費用			行政におけ る応急対策 費用	事業所にお ける応急対 策費用	その他の間 接被害	小計	合計	備考
	家屋	家庭用品	事業所資産		農漁家資産		小計	水稲	畑作物	小計			清掃労働対 価	代替活動等	小計						
			償却	在庫	償却	在庫															
UR	4,538.5	5,151.7	387.8	160.4	4.6	3.5	10,246.5	1.0	0.0	1.0	7,643.0	208.3	436.5	285.5	722.0	356.6	51.3	0.0	1,338.2	19,228.7	
UKZ	39,223.0	28,861.4	4,496.7	2,201.3	13.8	11.1	74,807.3	80.1	0.5	80.6	59,870.0	3,036.9	2,793.8	1,847.2	4,641.0	1,997.8	400.6	0.0	10,076.3	144,834.2	
合計	43,761.5	34,013.1	4,884.5	2,361.7	18.4	14.6	85,053.8	81.1	0.5	81.6	67,513.0	3,245.2	3,230.3	2,132.7	5,363.0	2,354.4	451.9	0.0	11,414.5	164,062.9	

水系名：淀川

河川名：宇治川

流量規模：1/80

当面整備後河道：資産-10%

(単位：百万円)

氾濫 ブロック	一般資産被害額							農作物被害額			公共土木施 設等被害額	営業停止損 失	家屋における 応急対策費用			行政におけ る応急対策 費用	事業所にお ける応急対 策費用	その他の間 接被害	小計	合計	備考
	家屋	家庭用品	事業所資産		農漁家資産		小計	水稲	畑作物	小計			清掃労働対 価	代替活動等	小計						
			償却	在庫	償却	在庫															
UR	5,713.9	6,492.3	552.1	229.3	5.8	4.2	12,997.6	1.1	0.0	1.1	9,688.1	276.9	543.1	349.0	892.1	449.4	68.6	0.0	1,687.0	24,373.8	
UKZ	41,535.9	31,201.0	4,974.1	2,453.6	15.6	12.4	80,192.6	83.7	0.7	84.4	63,971.8	3,265.2	2,954.0	1,956.3	4,910.3	2,159.8	439.2	0.0	10,774.5	155,023.3	
合計	47,249.8	37,693.3	5,526.2	2,682.9	21.4	16.6	93,190.2	84.8	0.7	85.5	73,659.9	3,542.1	3,497.1	2,305.3	5,802.4	2,609.2	507.8	0.0	12,461.5	179,397.1	

水系名：淀川

河川名：宇治川

流量規模：1/100

当面整備後河道：資産-10%

(単位：百万円)

氾濫 ブロック	一般資産被害額							農作物被害額			公共土木施 設等被害額	営業停止損 失	家屋における 応急対策費用			行政におけ る応急対策 費用	事業所にお ける応急対 策費用	その他の間 接被害	小計	合計	備考
	家屋	家庭用品	事業所資産		農漁家資産		小計	水稲	畑作物	小計			清掃労働対 価	代替活動等	小計						
			償却	在庫	償却	在庫															
UR	6,769.9	7,576.7	683.0	287.9	6.9	4.9	15,329.3	1.1	0.0	1.1	11,418.2	351.5	659.7	413.4	1,073.1	524.5	82.9	0.0	2,032.0	28,780.6	
UKZ	43,034.0	32,432.8	5,231.5	2,598.7	16.0	12.7	83,325.7	86.4	0.7	87.1	66,358.6	3,347.2	3,012.9	2,001.4	5,014.3	2,245.1	449.9	0.0	11,056.5	160,827.9	
合計	49,803.9	40,009.5	5,914.5	2,886.6	22.9	17.6	98,655.0	87.5	0.7	88.2	77,776.8	3,698.7	3,672.6	2,414.8	6,087.4	2,769.6	532.8	0.0	13,088.5	189,608.5	

水系名：淀川

河川名：宇治川

流量規模：1/150

当面整備後河道：資産-10%

(単位：百万円)

氾濫 ブロック	一般資産被害額							農作物被害額			公共土木施 設等被害額	営業停止損 失	家屋における 応急対策費用			行政におけ る応急対策 費用	事業所にお ける応急対 策費用	その他の間 接被害	小計	合計	備考
	家屋	家庭用品	事業所資産		農漁家資産		小計	水稲	畑作物	小計			清掃労働対 価	代替活動等	小計						
			償却	在庫	償却	在庫															
UR	7,514.3	8,226.2	802.7	339.2	7.3	5.2	16,894.9	1.1	0.0	1.1	12,579.9	404.2	711.7	447.0	1,158.7	569.4	92.3	0.0	2,224.6	31,700.5	
UKZ	44,872.7	34,142.9	5,425.2	2,689.0	17.0	13.4	87,160.2	88.0	0.9	88.9	69,258.5	3,427.6	3,084.8	2,052.5	5,137.3	2,363.4	467.0	0.0	11,395.3	167,902.9	
合計	52,387.0	42,369.1	6,227.9	3,028.2	24.3	18.6	104,055.1	89.1	0.9	90.0	81,838.4	3,831.8	3,796.5	2,499.5	6,296.0	2,932.8	559.3	0.0	13,619.9	199,603.4	

様式-3 被害額

水系名：淀川 河川名：宇治川 流量規模：1/5 変更整備計画河道

(単位：百万円)

氾濫ブロック	一般資産被害額						農作物被害額				公共土木施設等被害額	営業停止損失	家屋における応急対策費用			行政における応急対策費用	事業所における応急対策費用	その他の間接被害	小計	合計	備考	
	家屋	家庭用品	事業所資産		農漁家資産		小計	水稻	畑作物	小計			清掃労働対価	代替活動等	小計							
			償却	在庫	償却	在庫																
UR	0	0	0	0	0	0	0	0	0	0	0	0	0	0	0	0	0	0	0	0	0	
UKZ	0	0	0	0	0	0	0	0	0	0	0	0	0	0	0	0	0	0	0	0	0	0
合計	0	0	0	0	0	0	0	0	0	0	0	0	0	0	0	0	0	0	0	0	0	0

水系名：淀川 河川名：宇治川 流量規模：1/10 変更整備計画河道

(単位：百万円)

氾濫ブロック	一般資産被害額						農作物被害額				公共土木施設等被害額	営業停止損失	家屋における応急対策費用			行政における応急対策費用	事業所における応急対策費用	その他の間接被害	小計	合計	備考		
	家屋	家庭用品	事業所資産		農漁家資産		小計	水稻	畑作物	小計			清掃労働対価	代替活動等	小計								
			償却	在庫	償却	在庫																	
UR	0	0	0	0	0	0	0	0	0	0	0	0	0	0	0	0	0	0	0	0	0	0	
UKZ	0	0	0	0	0	0	0	0	0	0	0	0	0	0	0	0	0	0	0	0	0	0	0
合計	0	0	0	0	0	0	0	0	0	0	0	0	0	0	0	0	0	0	0	0	0	0	0

水系名：淀川 河川名：宇治川 流量規模：1/20 変更整備計画河道

(単位：百万円)

氾濫ブロック	一般資産被害額						農作物被害額				公共土木施設等被害額	営業停止損失	家屋における応急対策費用			行政における応急対策費用	事業所における応急対策費用	その他の間接被害	小計	合計	備考	
	家屋	家庭用品	事業所資産		農漁家資産		小計	水稻	畑作物	小計			清掃労働対価	代替活動等	小計							
			償却	在庫	償却	在庫																
UR	0	0	0	0	0	0	0	0	0	0	0	0	0	0	0	0	0	0	0	0	0	0
UKZ	19,332	10,065	1,337	620	4	3	31,361	54	0	54	26,443	1,141	1,530	887	2,416	627	175	0	4,359	62,217		
合計	19,332	10,065	1,337	620	4	3	31,361	54	0	54	26,443	1,141	1,530	887	2,416	627	175	0	4,359	62,217		

水系名：淀川 河川名：宇治川 流量規模：1/30 変更整備計画河道

(単位：百万円)

氾濫ブロック	一般資産被害額						農作物被害額				公共土木施設等被害額	営業停止損失	家屋における応急対策費用			行政における応急対策費用	事業所における応急対策費用	その他の間接被害	小計	合計	備考	
	家屋	家庭用品	事業所資産		農漁家資産		小計	水稻	畑作物	小計			清掃労働対価	代替活動等	小計							
			償却	在庫	償却	在庫																
UR	0	0	0	0	0	0	0	0	0	0	0	0	0	0	0	0	0	0	0	0	0	0
UKZ	30,649	20,179	2,881	1,397	9	8	55,124	72	0	72	44,970	1,897	2,110	1,343	3,453	1,257	261	0	6,869	107,035		
合計	30,649	20,179	2,881	1,397	9	8	55,124	72	0	72	44,970	1,897	2,110	1,343	3,453	1,257	261	0	6,869	107,035		

様式-3 被害額

水系名：淀川 河川名：宇治川 流量規模：1/50 変更整備計画河道

(単位：百万円)

氾濫 ブロック	一般資産被害額						農作物被害額				公共土木施 設等被害額	営業停止損 失	家屋における 応急対策費用			行政におけ る応急対策 費用	事業所にお ける応急対 策費用	その他の間 接被害	小計	合計	備考
	家屋	家庭用品	事業所資産		農漁家資産		小計	水稻	畑作物	小計			清掃労働対 価	代替活動等	小計						
			償却	在庫	償却	在庫															
UR	0	0	0	0	0	0	0	0	0	0	0	0	0	0	0	0	0	0	0	0	0
UKZ	36,917	26,285	3,810	1,844	12	10	68,879	79	0	80	55,534	2,338	2,387	1,569	3,956	1,638	316	0	8,248	132,740	
合計	36,917	26,285	3,810	1,844	12	10	68,879	79	0	80	55,534	2,338	2,387	1,569	3,956	1,638	316	0	8,248	132,740	

水系名：淀川 河川名：宇治川 流量規模：1/80 変更整備計画河道

(単位：百万円)

氾濫 ブロック	一般資産被害額						農作物被害額				公共土木施 設等被害額	営業停止損 失	家屋における 応急対策費用			行政におけ る応急対策 費用	事業所にお ける応急対 策費用	その他の間 接被害	小計	合計	備考
	家屋	家庭用品	事業所資産		農漁家資産		小計	水稻	畑作物	小計			清掃労働対 価	代替活動等	小計						
			償却	在庫	償却	在庫															
UR	0	0	0	0	0	0	0	0	0	0	0	0	0	0	0	0	0	0	0	0	0
UKZ	39,577	28,425	4,360	2,118	13	11	74,504	84	1	84	59,947	2,726	2,555	1,679	4,234	1,771	358	0	9,090	143,625	
合計	39,577	28,425	4,360	2,118	13	11	74,504	84	1	84	59,947	2,726	2,555	1,679	4,234	1,771	358	0	9,090	143,625	

水系名：淀川 河川名：宇治川 流量規模：1/100 変更整備計画河道

(単位：百万円)

氾濫 ブロック	一般資産被害額						農作物被害額				公共土木施 設等被害額	営業停止損 失	家屋における 応急対策費用			行政におけ る応急対策 費用	事業所にお ける応急対 策費用	その他の間 接被害	小計	合計	備考
	家屋	家庭用品	事業所資産		農漁家資産		小計	水稻	畑作物	小計			清掃労働対 価	代替活動等	小計						
			償却	在庫	償却	在庫															
UR	0	0	0	0	0	0	0	0	0	0	0	0	0	0	0	0	0	0	0	0	0
UKZ	41,346	29,899	4,609	2,246	14	11	78,126	86	1	87	62,728	2,836	2,663	1,754	4,417	1,863	374	0	9,489	150,430	
合計	41,346	29,899	4,609	2,246	14	11	78,126	86	1	87	62,728	2,836	2,663	1,754	4,417	1,863	374	0	9,489	150,430	

水系名：淀川 河川名：宇治川 流量規模：1/150 変更整備計画河道

(単位：百万円)

氾濫 ブロック	一般資産被害額						農作物被害額				公共土木施 設等被害額	営業停止損 失	家屋における 応急対策費用			行政におけ る応急対策 費用	事業所にお ける応急対 策費用	その他の間 接被害	小計	合計	備考
	家屋	家庭用品	事業所資産		農漁家資産		小計	水稻	畑作物	小計			清掃労働対 価	代替活動等	小計						
			償却	在庫	償却	在庫															
UR	0	0	0	0	0	0	0	0	0	0	0	0	0	0	0	0	0	0	0	0	0
UKZ	42,826	31,331	4,798	2,346	15	12	81,328	89	1	89	65,185	2,936	2,716	1,806	4,522	1,952	386	0	9,797	156,398	
合計	42,826	31,331	4,798	2,346	15	12	81,328	89	1	89	65,185	2,936	2,716	1,806	4,522	1,952	386	0	9,797	156,398	

水系名：淀川

河川名：宇治川

流量規模：1/5

変更整備計画河道：資産+10%

(単位：百万円)

氾濫 ブロック	一般資産被害額							農作物被害額			公共土木施 設等被害額	営業停止損 失	家屋における 応急対策費用			行政におけ る応急対策 費用	事業所にお ける応急対 策費用	その他の間 接被害	小計	合計	備考	
	家屋	家庭用品	事業所資産		農漁家資産		小計	水稲	畑作物	小計			清掃労働対 価	代替活動等	小計							
			償却	在庫	償却	在庫																
UR	0.0	0.0	0.0	0.0	0.0	0.0	0.0	0.0	0.0	0.0	0.0	0.0	0.0	0.0	0.0	0.0	0.0	0.0	0.0	0.0	0.0	
UKZ	0.0	0.0	0.0	0.0	0.0	0.0	0.0	0.0	0.0	0.0	0.0	0.0	0.0	0.0	0.0	0.0	0.0	0.0	0.0	0.0	0.0	0.0
合計	0.0	0.0	0.0	0.0	0.0	0.0	0.0	0.0	0.0	0.0	0.0	0.0	0.0	0.0	0.0	0.0	0.0	0.0	0.0	0.0	0.0	0.0

水系名：淀川

河川名：宇治川

流量規模：1/10

変更整備計画河道：資産+10%

(単位：百万円)

氾濫 ブロック	一般資産被害額							農作物被害額			公共土木施 設等被害額	営業停止損 失	家屋における 応急対策費用			行政におけ る応急対策 費用	事業所にお ける応急対 策費用	その他の間 接被害	小計	合計	備考		
	家屋	家庭用品	事業所資産		農漁家資産		小計	水稲	畑作物	小計			清掃労働対 価	代替活動等	小計								
			償却	在庫	償却	在庫																	
UR	0.0	0.0	0.0	0.0	0.0	0.0	0.0	0.0	0.0	0.0	0.0	0.0	0.0	0.0	0.0	0.0	0.0	0.0	0.0	0.0	0.0	0.0	
UKZ	0.0	0.0	0.0	0.0	0.0	0.0	0.0	0.0	0.0	0.0	0.0	0.0	0.0	0.0	0.0	0.0	0.0	0.0	0.0	0.0	0.0	0.0	0.0
合計	0.0	0.0	0.0	0.0	0.0	0.0	0.0	0.0	0.0	0.0	0.0	0.0	0.0	0.0	0.0	0.0	0.0	0.0	0.0	0.0	0.0	0.0	0.0

水系名：淀川

河川名：宇治川

流量規模：1/20

変更整備計画河道：資産+10%

(単位：百万円)

氾濫 ブロック	一般資産被害額							農作物被害額			公共土木施 設等被害額	営業停止損 失	家屋における 応急対策費用			行政におけ る応急対策 費用	事業所にお ける応急対 策費用	その他の間 接被害	小計	合計	備考	
	家屋	家庭用品	事業所資産		農漁家資産		小計	水稲	畑作物	小計			清掃労働対 価	代替活動等	小計							
			償却	在庫	償却	在庫																
UR	0.0	0.0	0.0	0.0	0.0	0.0	0.0	0.0	0.0	0.0	0.0	0.0	0.0	0.0	0.0	0.0	0.0	0.0	0.0	0.0	0.0	0.0
UKZ	21,265.4	11,071.5	1,470.7	682.3	4.1	3.6	34,497.6	59.3	0.0	59.3	29,087.3	1,140.8	1,529.8	886.6	2,416.4	627.0	174.9	0.0	4,359.1	68,003.3		
合計	21,265.4	11,071.5	1,470.7	682.3	4.1	3.6	34,497.6	59.3	0.0	59.3	29,087.3	1,140.8	1,529.8	886.6	2,416.4	627.0	174.9	0.0	4,359.1	68,003.3		

水系名：淀川

河川名：宇治川

流量規模：1/30

変更整備計画河道：資産+10%

(単位：百万円)

氾濫 ブロック	一般資産被害額							農作物被害額			公共土木施 設等被害額	営業停止損 失	家屋における 応急対策費用			行政におけ る応急対策 費用	事業所にお ける応急対 策費用	その他の間 接被害	小計	合計	備考	
	家屋	家庭用品	事業所資産		農漁家資産		小計	水稲	畑作物	小計			清掃労働対 価	代替活動等	小計							
			償却	在庫	償却	在庫																
UR	0.0	0.0	0.0	0.0	0.0	0.0	0.0	0.0	0.0	0.0	0.0	0.0	0.0	0.0	0.0	0.0	0.0	0.0	0.0	0.0	0.0	0.0
UKZ	33,714.1	22,197.4	3,169.4	1,537.2	9.9	8.4	60,636.4	79.2	0.0	79.2	49,467.3	1,897.4	2,110.0	1,343.3	3,453.3	1,257.2	260.8	0.0	6,868.7	117,051.6		
合計	33,714.1	22,197.4	3,169.4	1,537.2	9.9	8.4	60,636.4	79.2	0.0	79.2	49,467.3	1,897.4	2,110.0	1,343.3	3,453.3	1,257.2	260.8	0.0	6,868.7	117,051.6		

水系名：淀川

河川名：宇治川

流量規模：1/50

変更整備計画河道：資産+10%

(単位：百万円)

氾濫 ブロック	一般資産被害額							農作物被害額			公共土木施 設等被害額	営業停止損 失	家屋における 応急対策費用			行政におけ る応急対策 費用	事業所にお ける応急対 策費用	その他の間 接被害	小計	合計	備考
	家屋	家庭用品	事業所資産		農漁家資産		小計	水稲	畑作物	小計			清掃労働対 価	代替活動等	小計						
			償却	在庫	償却	在庫															
UR	0.0	0.0	0.0	0.0	0.0	0.0	0.0	0.0	0.0	0.0	0.0	0.0	0.0	0.0	0.0	0.0	0.0	0.0	0.0	0.0	0.0
UKZ	40,608.7	28,913.8	4,191.5	2,028.6	13.1	10.9	75,766.6	87.3	0.3	87.6	61,087.2	2,337.7	2,387.0	1,568.9	3,955.9	1,637.6	316.3	0.0	8,247.5	145,188.9	
合計	40,608.7	28,913.8	4,191.5	2,028.6	13.1	10.9	75,766.6	87.3	0.3	87.6	61,087.2	2,337.7	2,387.0	1,568.9	3,955.9	1,637.6	316.3	0.0	8,247.5	145,188.9	

水系名：淀川

河川名：宇治川

流量規模：1/80

変更整備計画河道：資産+10%

(単位：百万円)

氾濫 ブロック	一般資産被害額							農作物被害額			公共土木施 設等被害額	営業停止損 失	家屋における 応急対策費用			行政におけ る応急対策 費用	事業所にお ける応急対 策費用	その他の間 接被害	小計	合計	備考
	家屋	家庭用品	事業所資産		農漁家資産		小計	水稲	畑作物	小計			清掃労働対 価	代替活動等	小計						
			償却	在庫	償却	在庫															
UR	0.0	0.0	0.0	0.0	0.0	0.0	0.0	0.0	0.0	0.0	0.0	0.0	0.0	0.0	0.0	0.0	0.0	0.0	0.0	0.0	0.0
UKZ	43,535.2	31,267.3	4,796.3	2,329.8	14.2	11.7	81,954.5	92.4	0.6	93.0	65,942.0	2,726.2	2,554.6	1,679.4	4,234.0	1,770.9	358.4	0.0	9,089.5	157,079.0	
合計	43,535.2	31,267.3	4,796.3	2,329.8	14.2	11.7	81,954.5	92.4	0.6	93.0	65,942.0	2,726.2	2,554.6	1,679.4	4,234.0	1,770.9	358.4	0.0	9,089.5	157,079.0	

水系名：淀川

河川名：宇治川

流量規模：1/100

変更整備計画河道：資産+10%

(単位：百万円)

氾濫 ブロック	一般資産被害額							農作物被害額			公共土木施 設等被害額	営業停止損 失	家屋における 応急対策費用			行政におけ る応急対策 費用	事業所にお ける応急対 策費用	その他の間 接被害	小計	合計	備考
	家屋	家庭用品	事業所資産		農漁家資産		小計	水稲	畑作物	小計			清掃労働対 価	代替活動等	小計						
			償却	在庫	償却	在庫															
UR	0.0	0.0	0.0	0.0	0.0	0.0	0.0	0.0	0.0	0.0	0.0	0.0	0.0	0.0	0.0	0.0	0.0	0.0	0.0	0.0	0.0
UKZ	45,480.5	32,888.4	5,070.3	2,471.0	15.5	12.6	85,938.3	94.7	0.6	95.3	69,000.6	2,835.8	2,663.3	1,754.1	4,417.4	1,862.7	373.7	0.0	9,489.6	164,523.8	
合計	45,480.5	32,888.4	5,070.3	2,471.0	15.5	12.6	85,938.3	94.7	0.6	95.3	69,000.6	2,835.8	2,663.3	1,754.1	4,417.4	1,862.7	373.7	0.0	9,489.6	164,523.8	

水系名：淀川

河川名：宇治川

流量規模：1/150

変更整備計画河道：資産+10%

(単位：百万円)

氾濫 ブロック	一般資産被害額							農作物被害額			公共土木施 設等被害額	営業停止損 失	家屋における 応急対策費用			行政におけ る応急対策 費用	事業所にお ける応急対 策費用	その他の間 接被害	小計	合計	備考
	家屋	家庭用品	事業所資産		農漁家資産		小計	水稲	畑作物	小計			清掃労働対 価	代替活動等	小計						
			償却	在庫	償却	在庫															
UR	0.0	0.0	0.0	0.0	0.0	0.0	0.0	0.0	0.0	0.0	0.0	0.0	0.0	0.0	0.0	0.0	0.0	0.0	0.0	0.0	0.0
UKZ	47,108.3	34,464.5	5,278.3	2,580.4	16.1	13.1	89,460.7	97.4	0.6	98.0	71,703.5	2,936.3	2,716.0	1,806.3	4,522.3	1,951.9	386.0	0.0	9,796.5	171,058.7	
合計	47,108.3	34,464.5	5,278.3	2,580.4	16.1	13.1	89,460.7	97.4	0.6	98.0	71,703.5	2,936.3	2,716.0	1,806.3	4,522.3	1,951.9	386.0	0.0	9,796.5	171,058.7	

水系名：淀川

河川名：宇治川

流量規模：1/5

変更整備計画河道：資産-10%

(単位：百万円)

氾濫 ブロック	一般資産被害額							農作物被害額			公共土木施 設等被害額	営業停止損 失	家屋における 応急対策費用			行政におけ る応急対策 費用	事業所にお ける応急対 策費用	その他の間 接被害	小計	合計	備考		
	家屋	家庭用品	事業所資産		農漁家資産		小計	水稻	畑作物	小計			家屋における 応急対策費用										
			償却	在庫	償却	在庫							清掃労働対 価	代替活動等	小計								
UR	0.0	0.0	0.0	0.0	0.0	0.0	0.0	0.0	0.0	0.0	0.0	0.0	0.0	0.0	0.0	0.0	0.0	0.0	0.0	0.0	0.0	0.0	
UKZ	0.0	0.0	0.0	0.0	0.0	0.0	0.0	0.0	0.0	0.0	0.0	0.0	0.0	0.0	0.0	0.0	0.0	0.0	0.0	0.0	0.0	0.0	0.0
合計	0.0	0.0	0.0	0.0	0.0	0.0	0.0	0.0	0.0	0.0	0.0	0.0	0.0	0.0	0.0	0.0	0.0	0.0	0.0	0.0	0.0	0.0	0.0

水系名：淀川

河川名：宇治川

流量規模：1/10

変更整備計画河道：資産-10%

(単位：百万円)

氾濫 ブロック	一般資産被害額							農作物被害額			公共土木施 設等被害額	営業停止損 失	家屋における 応急対策費用			行政におけ る応急対策 費用	事業所にお ける応急対 策費用	その他の間 接被害	小計	合計	備考		
	家屋	家庭用品	事業所資産		農漁家資産		小計	水稻	畑作物	小計			家屋における 応急対策費用										
			償却	在庫	償却	在庫							清掃労働対 価	代替活動等	小計								
UR	0.0	0.0	0.0	0.0	0.0	0.0	0.0	0.0	0.0	0.0	0.0	0.0	0.0	0.0	0.0	0.0	0.0	0.0	0.0	0.0	0.0	0.0	0.0
UKZ	0.0	0.0	0.0	0.0	0.0	0.0	0.0	0.0	0.0	0.0	0.0	0.0	0.0	0.0	0.0	0.0	0.0	0.0	0.0	0.0	0.0	0.0	0.0
合計	0.0	0.0	0.0	0.0	0.0	0.0	0.0	0.0	0.0	0.0	0.0	0.0	0.0	0.0	0.0	0.0	0.0	0.0	0.0	0.0	0.0	0.0	0.0

水系名：淀川

河川名：宇治川

流量規模：1/20

変更整備計画河道：資産-10%

(単位：百万円)

氾濫 ブロック	一般資産被害額							農作物被害額			公共土木施 設等被害額	営業停止損 失	家屋における 応急対策費用			行政におけ る応急対策 費用	事業所にお ける応急対 策費用	その他の間 接被害	小計	合計	備考		
	家屋	家庭用品	事業所資産		農漁家資産		小計	水稻	畑作物	小計			家屋における 応急対策費用										
			償却	在庫	償却	在庫							清掃労働対 価	代替活動等	小計								
UR	0.0	0.0	0.0	0.0	0.0	0.0	0.0	0.0	0.0	0.0	0.0	0.0	0.0	0.0	0.0	0.0	0.0	0.0	0.0	0.0	0.0	0.0	0.0
UKZ	17,399.0	9,058.5	1,203.3	558.2	3.4	2.9	28,225.3	48.5	0.0	48.5	23,798.7	1,140.8	1,529.8	886.6	2,416.4	627.0	174.9	0.0	4,359.1	56,431.6			
合計	17,399.0	9,058.5	1,203.3	558.2	3.4	2.9	28,225.3	48.5	0.0	48.5	23,798.7	1,140.8	1,529.8	886.6	2,416.4	627.0	174.9	0.0	4,359.1	56,431.6			

水系名：淀川

河川名：宇治川

流量規模：1/30

変更整備計画河道：資産-10%

(単位：百万円)

氾濫 ブロック	一般資産被害額							農作物被害額			公共土木施 設等被害額	営業停止損 失	家屋における 応急対策費用			行政におけ る応急対策 費用	事業所にお ける応急対 策費用	その他の間 接被害	小計	合計	備考		
	家屋	家庭用品	事業所資産		農漁家資産		小計	水稻	畑作物	小計			家屋における 応急対策費用										
			償却	在庫	償却	在庫							清掃労働対 価	代替活動等	小計								
UR	0.0	0.0	0.0	0.0	0.0	0.0	0.0	0.0	0.0	0.0	0.0	0.0	0.0	0.0	0.0	0.0	0.0	0.0	0.0	0.0	0.0	0.0	0.0
UKZ	27,584.3	18,161.5	2,593.1	1,257.7	8.1	6.8	49,611.5	64.8	0.0	64.8	40,473.2	1,897.4	2,110.0	1,343.3	3,453.3	1,257.2	260.8	0.0	6,868.7	97,018.2			
合計	27,584.3	18,161.5	2,593.1	1,257.7	8.1	6.8	49,611.5	64.8	0.0	64.8	40,473.2	1,897.4	2,110.0	1,343.3	3,453.3	1,257.2	260.8	0.0	6,868.7	97,018.2			

水系名：淀川

河川名：宇治川

流量規模：1/50

変更整備計画河道：資産-10%

(単位：百万円)

氾濫 ブロック	一般資産被害額						農作物被害額			公共土木施 設等被害額	営業停止損 失	家屋における 応急対策費用			行政におけ る応急対策 費用	事業所にお ける応急対 策費用	その他の間 接被害	小計	合計	備考	
	家屋	家庭用品	事業所資産		農漁家資産		小計	水稲	畑作物			小計	家屋における 応急対策費用								
			償却	在庫	償却	在庫							清掃労働対 価	代替活動等							小計
UR	0.0	0.0	0.0	0.0	0.0	0.0	0.0	0.0	0.0	0.0	0.0	0.0	0.0	0.0	0.0	0.0	0.0	0.0	0.0	0.0	
UKZ	33,225.3	23,656.8	3,429.4	1,659.8	10.7	8.9	61,990.9	71.4	0.2	71.6	49,980.4	2,337.7	2,387.0	1,568.9	3,955.9	1,637.6	316.3	0.0	8,247.5	120,290.4	
合計	33,225.3	23,656.8	3,429.4	1,659.8	10.7	8.9	61,990.9	71.4	0.2	71.6	49,980.4	2,337.7	2,387.0	1,568.9	3,955.9	1,637.6	316.3	0.0	8,247.5	120,290.4	

水系名：淀川

河川名：宇治川

流量規模：1/80

変更整備計画河道：資産-10%

(単位：百万円)

氾濫 ブロック	一般資産被害額						農作物被害額			公共土木施 設等被害額	営業停止損 失	家屋における 応急対策費用			行政におけ る応急対策 費用	事業所にお ける応急対 策費用	その他の間 接被害	小計	合計	備考	
	家屋	家庭用品	事業所資産		農漁家資産		小計	水稲	畑作物			小計	家屋における 応急対策費用								
			償却	在庫	償却	在庫							清掃労働対 価	代替活動等							小計
UR	0.0	0.0	0.0	0.0	0.0	0.0	0.0	0.0	0.0	0.0	0.0	0.0	0.0	0.0	0.0	0.0	0.0	0.0	0.0	0.0	
UKZ	35,619.7	25,582.3	3,924.3	1,906.2	11.6	9.5	67,053.6	75.6	0.5	76.1	53,952.6	2,726.2	2,554.6	1,679.4	4,234.0	1,770.9	358.4	0.0	9,089.5	130,171.8	
合計	35,619.7	25,582.3	3,924.3	1,906.2	11.6	9.5	67,053.6	75.6	0.5	76.1	53,952.6	2,726.2	2,554.6	1,679.4	4,234.0	1,770.9	358.4	0.0	9,089.5	130,171.8	

水系名：淀川

河川名：宇治川

流量規模：1/100

変更整備計画河道：資産-10%

(単位：百万円)

氾濫 ブロック	一般資産被害額						農作物被害額			公共土木施 設等被害額	営業停止損 失	家屋における 応急対策費用			行政におけ る応急対策 費用	事業所にお ける応急対 策費用	その他の間 接被害	小計	合計	備考	
	家屋	家庭用品	事業所資産		農漁家資産		小計	水稲	畑作物			小計	家屋における 応急対策費用								
			償却	在庫	償却	在庫							清掃労働対 価	代替活動等							小計
UR	0.0	0.0	0.0	0.0	0.0	0.0	0.0	0.0	0.0	0.0	0.0	0.0	0.0	0.0	0.0	0.0	0.0	0.0	0.0	0.0	
UKZ	37,211.3	26,908.7	4,148.4	2,021.7	12.7	10.3	70,313.1	77.5	0.5	78.0	56,455.1	2,835.8	2,663.3	1,754.1	4,417.4	1,862.7	373.7	0.0	9,489.6	136,335.8	
合計	37,211.3	26,908.7	4,148.4	2,021.7	12.7	10.3	70,313.1	77.5	0.5	78.0	56,455.1	2,835.8	2,663.3	1,754.1	4,417.4	1,862.7	373.7	0.0	9,489.6	136,335.8	

水系名：淀川

河川名：宇治川

流量規模：1/150

変更整備計画河道：資産-10%

(単位：百万円)

氾濫 ブロック	一般資産被害額						農作物被害額			公共土木施 設等被害額	営業停止損 失	家屋における 応急対策費用			行政におけ る応急対策 費用	事業所にお ける応急対 策費用	その他の間 接被害	小計	合計	備考	
	家屋	家庭用品	事業所資産		農漁家資産		小計	水稲	畑作物			小計	家屋における 応急対策費用								
			償却	在庫	償却	在庫							清掃労働対 価	代替活動等							小計
UR	0.0	0.0	0.0	0.0	0.0	0.0	0.0	0.0	0.0	0.0	0.0	0.0	0.0	0.0	0.0	0.0	0.0	0.0	0.0	0.0	
UKZ	38,543.1	28,198.2	4,318.6	2,111.2	13.1	10.7	73,194.9	79.7	0.5	80.2	58,666.5	2,936.3	2,716.0	1,806.3	4,522.3	1,951.9	386.0	0.0	9,796.5	141,738.1	
合計	38,543.1	28,198.2	4,318.6	2,111.2	13.1	10.7	73,194.9	79.7	0.5	80.2	58,666.5	2,936.3	2,716.0	1,806.3	4,522.3	1,951.9	386.0	0.0	9,796.5	141,738.1	

水系名：淀川

河川名：桂川

流量規模：1/2

R3年度現況河道

(単位：百万円)

氾濫ブロック	一般資産被害額						農作物被害額			公共土木施設等被害額	営業停止損失	家庭における応急対策費用			行政における応急対策費用	事業所における応急対策費用	その他の間接被害	小計	合計	備考	
	家屋	家庭用品	事業所資産		農漁家資産		小計	水稲	畑作物			小計	清掃労働対価	代替活動等							小計
			償却	在庫	償却	在庫															
KR	0.0	0.0	0.0	0.0	0.0	0.0	0.0	0.0	0.0	0.0	0.0	0.0	0.0	0.0	0.0	0.0	0.0	0.0	0.0	0.0	
KL	0.0	0.0	0.0	0.0	0.0	0.0	0.0	0.0	0.0	0.0	0.0	0.0	0.0	0.0	0.0	0.0	0.0	0.0	0.0	0.0	0.0
合計	0.0	0.0	0.0	0.0	0.0	0.0	0.0	0.0	0.0	0.0	0.0	0.0	0.0	0.0	0.0	0.0	0.0	0.0	0.0	0.0	0.0

水系名：淀川

河川名：桂川

流量規模：1/5

R3年度現況河道

(単位：百万円)

氾濫ブロック	一般資産被害額						農作物被害額			公共土木施設等被害額	営業停止損失	家庭における応急対策費用			行政における応急対策費用	事業所における応急対策費用	その他の間接被害	小計	合計	備考	
	家屋	家庭用品	事業所資産		農漁家資産		小計	水稲	畑作物			小計	清掃労働対価	代替活動等							小計
			償却	在庫	償却	在庫															
KR	0.0	0.0	0.0	0.0	0.0	0.0	0.0	0.0	0.0	0.0	0.0	0.0	0.0	0.0	0.0	0.0	0.0	0.0	0.0	0.0	0.0
KL	13,417.9	7,716.7	7,708.2	2,218.6	5.5	4.5	31,071.4	15.7	5.0	20.7	23,728.9	2,278.4	589.7	397.8	987.6	480.7	262.2	0.0	4,008.8	58,829.8	0.0
合計	13,417.9	7,716.7	7,708.2	2,218.6	5.5	4.5	31,071.4	15.7	5.0	20.7	23,728.9	2,278.4	589.7	397.8	987.6	480.7	262.2	0.0	4,008.8	58,829.8	0.0

水系名：淀川

河川名：桂川

流量規模：1/10

R3年度現況河道

(単位：百万円)

氾濫ブロック	一般資産被害額						農作物被害額			公共土木施設等被害額	営業停止損失	家庭における応急対策費用			行政における応急対策費用	事業所における応急対策費用	その他の間接被害	小計	合計	備考	
	家屋	家庭用品	事業所資産		農漁家資産		小計	水稲	畑作物			小計	清掃労働対価	代替活動等							小計
			償却	在庫	償却	在庫															
KR	69,400.6	46,800.7	15,500.9	7,053.9	24.3	19.4	138,799.8	50.2	0.0	50.2	104,986.1	5,520.1	2,668.5	1,814.3	4,482.9	2,915.7	885.3	0.0	13,804.0	257,640.1	0.0
KL	38,015.4	26,487.4	22,753.4	7,775.1	19.9	15.6	95,066.7	17.2	7.3	24.5	71,237.7	7,363.8	1,767.8	1,193.8	2,961.5	1,650.2	1,024.3	0.0	12,999.8	179,328.7	0.0
合計	107,415.9	73,288.1	38,254.2	14,829.0	44.3	35.0	233,866.5	67.5	7.3	74.8	176,223.8	12,883.9	4,436.3	3,008.1	7,444.4	4,565.8	1,909.6	0.0	26,803.8	436,968.8	0.0

水系名：淀川

河川名：桂川

流量規模：1/20

R3年度現況河道

(単位：百万円)

氾濫ブロック	一般資産被害額						農作物被害額			公共土木施設等被害額	営業停止損失	家庭における応急対策費用			行政における応急対策費用	事業所における応急対策費用	その他の間接被害	小計	合計	備考	
	家屋	家庭用品	事業所資産		農漁家資産		小計	水稲	畑作物			小計	清掃労働対価	代替活動等							小計
			償却	在庫	償却	在庫															
KR	152,733.7	95,378.8	38,062.2	19,376.1	79.4	50.2	305,680.4	65.0	0.0	65.0	229,233.4	14,440.2	6,687.1	3,610.0	10,297.1	5,942.1	2,978.2	0.0	33,657.6	568,636.4	0.0
KL	111,746.6	78,024.3	60,354.8	24,726.0	79.8	48.2	274,979.7	24.9	12.6	37.5	205,033.8	21,821.3	5,709.6	3,151.8	8,861.4	4,860.9	4,373.9	0.0	39,917.5	519,968.5	0.0
合計	264,480.3	173,403.1	98,417.0	44,102.1	159.2	98.4	580,660.1	89.9	12.6	102.6	434,267.1	36,261.5	12,396.7	6,761.8	19,158.5	10,803.0	7,352.1	0.0	73,575.1	1,088,604.9	0.0

水系名：淀川

河川名：桂川

流量規模：1/30

R3年度現況河道

(単位：百万円)

氾濫ブロック	一般資産被害額						農作物被害額			公共土木施設等被害額	営業停止損失	家庭における応急対策費用			行政における応急対策費用	事業所における応急対策費用	その他の間接被害	小計	合計	備考	
	家屋	家庭用品	事業所資産		農漁家資産		小計	水稲	畑作物			小計	清掃労働対価	代替活動等							小計
			償却	在庫	償却	在庫															
KR	177,168.9	107,699.1	42,916.3	22,207.5	99.6	58.6	350,150.1	67.3	0.0	67.3	262,278.6	17,288.0	8,157.3	4,226.8	12,384.1	6,709.7	3,838.6	0.0	40,220.4	652,716.4	0.0
KL	134,019.9	90,320.1	68,937.1	29,194.5	109.5	59.2	322,640.2	25.0	14.2	39.2	240,397.9	28,064.4	7,566.5	3,894.2	11,460.7	5,626.9	6,165.7	0.0	51,317.7	614,395.0	0.0
合計	311,188.8	198,019.3	111,853.4	51,402.0	209.1	117.8	672,790.3	92.3	14.2	106.5	502,676.5	45,352.4	15,723.8	8,121.0	23,844.8	12,336.6	10,004.3	0.0	91,538.1	1,267,111.4	0.0

水系名：淀川

河川名：桂川

流量規模：1/50

R3年度現況河道

(単位：百万円)

氾濫ブロック	一般資産被害額						農作物被害額			公共土木施設等被害額	営業停止損失	家庭における応急対策費用			行政における応急対策費用	事業所における応急対策費用	その他の間接被害	小計	合計	備考	
	家屋	家庭用品	事業所資産		農漁家資産		小計	水稲	畑作物			小計	清掃労働対価	代替活動等							小計
			償却	在庫	償却	在庫															
KR	206,854.2	121,919.8	48,675.2	25,413.7	124.2	67.4	403,054.5	69.1	0.0	69.1	301,590.5	21,271.0	10,264.0	5,100.9	15,364.8	7,595.7	5,124.0	0.0	49,355.8	754,069.5	0.0
KL	157,470.8	102,965.8	76,816.0	33,232.4	135.2	69.0	370,689.1	25.0	14.4	39.4	276,050.1	35,054.4	9,980.6	4,855.0	14,835.6	6,414.8	8,272.3	0.0	64,577.0	711,355.7	0.0
合計	364,325.0	224,885.5	125,491.2	58,646.1	259.4	136.4	773,743.6	94.2	14.4	108.5	577,640.6	56,325.4	20,244.6	9,955.8	30,200.4	14,010.5	13,396.2	0.0	113,932.5	1,465,425.2	0.0

水系名：淀川

河川名：桂川

流量規模：1/80

R3年度現況河道

(単位：百万円)

氾濫ブロック	一般資産被害額						農作物被害額			公共土木施設等被害額	営業停止損失	家庭における応急対策費用			行政における応急対策費用	事業所における応急対策費用	その他の間接被害	小計	合計	備考	
	家屋	家庭用品	事業所資産		農漁家資産		小計	水稲	畑作物			小計	清掃労働対価	代替活動等							小計
			償却	在庫	償却	在庫															
KR	233,214.4	132,850.9	54,003.6	28,773.0	145.1	74.8	449,061.7	72.3	0.0	72.3	335,882.1	25,679.4	12,367.1	5,923.9	18,291.0	8,276.7	6,413.2	0.0	58,660.3	843,676.3	0.0
KL	185,331.0	114,084.7	84,801.4	37,255.0	165.7	82.3	421,720.1	25.6	16.2	41.8	313,959.8	43,176.8	12,373.6	5,784.0	18,157.6	7,107.5	10,856.2	0.0	79,298.1	815,019.9	0.0
合計	418,545.4	246,935.6	138,805.0	66,028.0	310.8	157.1	870,781.9	97.9	16.2	114.1	649,841.8	68,856.3	24,740.6	11,707.9	36,448.6	15,384.2	17,269.4	0.0	137,958.3	1,658,696.2	0.0

		水系名：淀川		河川名：桂川		流量規模：1/100		R3年度現況河道		(単位：百万円)											
氾濫 ブロック	一般資産被害額						農作物被害額			公共土木施設等被害額	営業停止損 失	家屋における 応急対策費用			行政におけ る応急対策 費用	事業所にお ける応急対 策費用	その他の間 接被害	小計	合計	備考	
	家屋	家庭用品	事業所資産		農漁家資産		小計	水稲	畑作物			小計	清掃労働対 価	代替活動等							小計
			償却	在庫	償却	在庫															
KR	245,755.7	137,568.2	56,426.1	30,292.3	154.9	77.8	470,275.0	73.4	0.0	73.4	351,671.0	27,508.3	13,242.2	6,259.8	19,502.0	8,570.5	6,975.7	0.0	62,556.6	884,576.0	
KL	197,331.5	118,598.7	87,834.0	38,885.9	180.6	88.7	442,919.4	25.7	16.6	42.4	329,693.6	46,498.8	13,477.2	6,198.1	19,675.3	7,388.7	12,000.6	0.0	85,563.5	858,218.8	
合計	443,087.2	256,166.8	144,260.0	69,178.2	335.5	166.6	913,194.3	99.1	16.6	115.7	681,364.7	74,007.1	26,719.4	12,457.9	39,177.3	15,959.2	18,976.4	0.0	148,120.1	1,742,794.8	

		水系名：淀川		河川名：桂川		流量規模：1/150		R3年度現況河道		(単位：百万円)											
氾濫 ブロック	一般資産被害額						農作物被害額			公共土木施設等被害額	営業停止損 失	家屋における 応急対策費用			行政におけ る応急対策 費用	事業所にお ける応急対 策費用	その他の間 接被害	小計	合計	備考	
	家屋	家庭用品	事業所資産		農漁家資産		小計	水稲	畑作物			小計	清掃労働対 価	代替活動等							小計
			償却	在庫	償却	在庫															
KR	270,361.1	145,945.7	62,380.0	33,686.9	173.7	84.4	512,631.8	75.9	0.0	75.9	383,217.5	31,433.5	14,905.6	6,928.3	21,833.9	9,092.5	7,950.8	0.0	70,310.7	966,235.9	
KL	238,064.6	196,028.9	88,587.6	38,972.0	95.1	70.3	561,818.5	22.3	8.1	30.4	417,810.9	35,784.8	14,920.9	9,311.4	24,232.3	12,212.6	5,786.6	0.0	78,016.2	1,057,676.0	
合計	508,425.8	341,974.6	150,967.6	72,658.9	268.8	154.7	1,074,450.3	98.2	8.1	106.3	801,028.4	67,218.3	29,826.5	16,239.7	46,066.1	21,305.0	13,737.5	0.0	148,326.9	2,023,911.9	

水系名：淀川

河川名：桂川

流量規模：1/2

R3年度現況河道：資産+10%

(単位：百万円)

氾濫ブロック	一般資産被害額						農作物被害額			公共土木施設等被害額	営業停止損失	家屋における応急対策費用			行政における応急対策費用	事業所における応急対策費用	その他の間接被害	小計	合計	備考	
	家屋	家庭用品	事業所資産		農漁家資産		小計	水稲	畑作物			小計	清掃労働対価	家屋における応急対策費用							
			償却	在庫	償却	在庫								代替活動等							小計
KR	0.0	0.0	0.0	0.0	0.0	0.0	0.0	0.0	0.0	0.0	0.0	0.0	0.0	0.0	0.0	0.0	0.0	0.0	0.0	0.0	
KL	0.0	0.0	0.0	0.0	0.0	0.0	0.0	0.0	0.0	0.0	0.0	0.0	0.0	0.0	0.0	0.0	0.0	0.0	0.0	0.0	
合計	0.0	0.0	0.0	0.0	0.0	0.0	0.0	0.0	0.0	0.0	0.0	0.0	0.0	0.0	0.0	0.0	0.0	0.0	0.0	0.0	

水系名：淀川

河川名：桂川

流量規模：1/5

R3年度現況河道：資産+10%

(単位：百万円)

氾濫ブロック	一般資産被害額						農作物被害額			公共土木施設等被害額	営業停止損失	家屋における応急対策費用			行政における応急対策費用	事業所における応急対策費用	その他の間接被害	小計	合計	備考	
	家屋	家庭用品	事業所資産		農漁家資産		小計	水稲	畑作物			小計	清掃労働対価	家屋における応急対策費用							
			償却	在庫	償却	在庫								代替活動等							小計
KR	0.0	0.0	0.0	0.0	0.0	0.0	0.0	0.0	0.0	0.0	0.0	0.0	0.0	0.0	0.0	0.0	0.0	0.0	0.0	0.0	
KL	14,759.7	8,488.3	8,479.0	2,440.4	6.1	5.0	34,178.5	17.3	5.5	22.8	26,101.8	2,278.4	589.7	397.8	987.5	480.7	262.2	0.0	4,008.8	64,311.9	
合計	14,759.7	8,488.3	8,479.0	2,440.4	6.1	5.0	34,178.5	17.3	5.5	22.8	26,101.8	2,278.4	589.7	397.8	987.5	480.7	262.2	0.0	4,008.8	64,311.9	

水系名：淀川

河川名：桂川

流量規模：1/10

R3年度現況河道：資産+10%

(単位：百万円)

氾濫ブロック	一般資産被害額						農作物被害額			公共土木施設等被害額	営業停止損失	家屋における応急対策費用			行政における応急対策費用	事業所における応急対策費用	その他の間接被害	小計	合計	備考	
	家屋	家庭用品	事業所資産		農漁家資産		小計	水稲	畑作物			小計	清掃労働対価	家屋における応急対策費用							
			償却	在庫	償却	在庫								代替活動等							小計
KR	76,340.6	51,480.8	17,051.0	7,759.3	26.8	21.3	152,679.8	55.3	0.0	55.3	115,484.7	5,520.1	2,668.5	1,814.3	4,482.8	2,915.7	885.3	0.0	13,803.9	282,023.7	
KL	41,816.9	29,136.7	25,028.7	8,552.6	21.9	17.2	104,573.4	19.0	8.0	27.0	78,361.4	7,363.8	1,767.8	1,193.8	2,961.6	1,650.2	1,024.3	0.0	12,999.9	195,961.7	
合計	118,157.5	80,616.9	42,079.7	16,311.9	48.7	38.5	257,253.2	74.3	8.0	82.3	193,846.1	12,883.9	4,436.3	3,008.1	7,444.4	4,565.9	1,909.6	0.0	26,803.8	477,985.4	

水系名：淀川

河川名：桂川

流量規模：1/20

R3年度現況河道：資産+10%

(単位：百万円)

氾濫ブロック	一般資産被害額						農作物被害額			公共土木施設等被害額	営業停止損失	家屋における応急対策費用			行政における応急対策費用	事業所における応急対策費用	その他の間接被害	小計	合計	備考	
	家屋	家庭用品	事業所資産		農漁家資産		小計	水稲	畑作物			小計	清掃労働対価	家屋における応急対策費用							
			償却	在庫	償却	在庫								代替活動等							小計
KR	168,007.0	104,916.7	41,868.5	21,313.7	87.3	55.2	336,248.4	71.5	0.0	71.5	252,156.7	14,440.2	6,687.1	3,610.0	10,297.1	5,942.1	2,978.2	0.0	33,657.6	622,134.2	
KL	122,921.3	85,826.7	66,390.3	27,198.6	87.8	53.0	302,477.7	27.4	13.9	41.3	225,537.1	21,221.2	5,709.6	3,151.8	8,861.4	4,860.9	4,373.9	0.0	39,917.5	567,973.6	
合計	290,928.3	190,743.4	108,258.8	48,512.3	175.1	108.2	638,726.1	98.9	13.9	112.8	477,693.8	36,261.5	12,396.7	6,761.8	19,158.5	10,803.0	7,352.1	0.0	73,575.1	1,190,107.8	

水系名：淀川

河川名：桂川

流量規模：1/30

R3年度現況河道：資産+10%

(単位：百万円)

氾濫ブロック	一般資産被害額						農作物被害額			公共土木施設等被害額	営業停止損失	家屋における応急対策費用			行政における応急対策費用	事業所における応急対策費用	その他の間接被害	小計	合計	備考	
	家屋	家庭用品	事業所資産		農漁家資産		小計	水稲	畑作物			小計	清掃労働対価	家屋における応急対策費用							
			償却	在庫	償却	在庫								代替活動等							小計
KR	194,885.8	118,469.0	47,207.9	24,428.3	109.6	64.5	385,165.1	74.0	0.0	74.0	288,506.5	17,288.0	8,157.3	4,226.8	12,384.1	6,709.7	3,838.6	0.0	40,220.4	713,966.0	
KL	147,421.9	99,352.1	75,830.8	32,113.9	120.4	65.1	354,904.2	27.5	15.6	43.1	264,437.6	28,064.4	7,566.5	3,894.2	11,460.7	5,626.9	6,165.7	0.0	51,317.7	670,702.6	
合計	342,307.7	217,821.1	123,038.7	56,542.2	230.0	129.6	740,069.3	101.5	15.6	117.1	552,944.1	45,352.4	15,723.8	8,121.0	23,844.8	12,336.6	10,004.3	0.0	91,538.1	1,384,668.6	

水系名：淀川

河川名：桂川

流量規模：1/50

R3年度現況河道：資産+10%

(単位：百万円)

氾濫ブロック	一般資産被害額						農作物被害額			公共土木施設等被害額	営業停止損失	家屋における応急対策費用			行政における応急対策費用	事業所における応急対策費用	その他の間接被害	小計	合計	備考	
	家屋	家庭用品	事業所資産		農漁家資産		小計	水稲	畑作物			小計	清掃労働対価	家屋における応急対策費用							
			償却	在庫	償却	在庫								代替活動等							小計
KR	227,539.6	134,111.8	53,542.7	27,955.1	136.6	74.1	443,359.9	76.0	0.0	76.0	331,749.5	21,271.0	10,264.0	5,100.9	15,364.9	7,595.7	5,124.0	0.0	49,355.6	824,541.0	
KL	173,217.9	113,262.3	84,497.6	36,555.6	148.7	75.9	407,758.0	27.5	15.8	43.3	303,655.1	35,054.4	9,980.6	4,855.0	14,835.6	6,414.8	8,272.3	0.0	64,571.4	776,033.5	
合計	400,757.5	247,374.1	138,040.3	64,510.7	285.3	150.0	851,117.9	103.5	15.8	119.3	635,404.6	56,325.4	20,244.6	9,955.9	30,200.5	14,010.5	13,396.3	0.0	113,927.0	1,600,574.5	

水系名：淀川

河川名：桂川

流量規模：1/80

R3年度現況河道：資産+10%

(単位：百万円)

氾濫ブロック	一般資産被害額						農作物被害額			公共土木施設等被害額	営業停止損失	家屋における応急対策費用			行政における応急対策費用	事業所における応急対策費用	その他の間接被害	小計	合計	備考	
	家屋	家庭用品	事業所資産		農漁家資産		小計	水稲	畑作物			小計	清掃労働対価	家屋における応急対策費用							
			償却	在庫	償却	在庫								代替活動等							小計
KR	256,535.8	146,136.0	59,403.9	31,650.3	159.6	82.3	493,967.9	79.5	0.0	79.5	369,470.3	25,679.4	12,367.1	5,923.9	18,291.0	8,276.7	6,413.2	0.0	58,660.3	922,178.0	
KL	203,864.1	125,493.2	93,281.6	40,980.5	182.3	90.5	463,892.2	28.2	17.8	46.0	345,355.8	43,176.8	12,373.6	5,784.0	18,157.6	7,107.5	10,856.2	0.0	79,298.1	888,592.1	
合計	460,399.9	271,629.2	152,685.5	72,630.8	341.9	172.8	957,860.1	107.7	17.8	125.5	714,826.1	68,856.2	24,740.7	11,707.9	36,448.6	15,384.2	17,269.4	0.0	137,958.4	1,810,770.1	

		水系名：淀川		河川名：桂川		流量規模：1/100		R3年度現況河道：資産+10%		(単位：百万円)											
氾濫 ブロック	一般資産被害額						農作物被害額			公共土木施設等被害額	営業停止損 失	家庭における 応急対策費用			行政におけ る応急対策 費用	事業所にお ける応急対 策費用	その他の間 接被害	小計	合計	備考	
	家屋	家庭用品	事業所資産		農漁家資産		小計	水稲	畑作物			小計	清掃労働対 価	代替活動等							小計
			償却	在庫	償却	在庫															
KR	270,331.2	151,325.0	62,068.7	33,321.5	170.4	85.6	517,302.4	80.7	0.0	80.7	386,838.1	27,508.3	13,242.2	6,259.8	19,502.0	8,570.5	6,975.7	0.0	62,556.5	966,777.7	
KL	217,064.6	130,458.5	96,617.4	42,774.5	198.7	97.6	487,211.3	28.3	18.3	46.6	362,663.0	46,498.8	13,477.2	6,198.1	19,675.3	7,388.7	12,000.6	0.0	85,563.4	935,484.3	
合計	487,395.8	281,783.5	158,686.1	76,096.0	369.1	183.2	1,004,513.7	109.0	18.3	127.3	749,501.1	74,007.1	26,719.4	12,457.9	39,177.3	15,959.2	18,976.3	0.0	148,119.9	1,902,262.0	

		水系名：淀川		河川名：桂川		流量規模：1/150		R3年度現況河道：資産+10%		(単位：百万円)											
氾濫 ブロック	一般資産被害額						農作物被害額			公共土木施設等被害額	営業停止損 失	家庭における 応急対策費用			行政におけ る応急対策 費用	事業所にお ける応急対 策費用	その他の間 接被害	小計	合計	備考	
	家屋	家庭用品	事業所資産		農漁家資産		小計	水稲	畑作物			小計	清掃労働対 価	代替活動等							小計
			償却	在庫	償却	在庫															
KR	297,397.2	160,540.3	68,618.0	37,055.6	191.0	92.8	563,894.9	83.5	0.0	83.5	421,539.2	31,433.5	14,905.6	6,928.3	21,833.9	9,092.5	7,950.8	0.0	70,310.7	1,055,828.3	
KL	261,871.1	215,631.8	97,446.4	42,869.2	104.6	77.4	618,000.5	24.6	8.9	33.5	459,592.0	35,784.8	14,920.9	9,311.4	24,232.3	12,212.6	5,786.6	0.0	78,016.3	1,155,642.3	
合計	559,268.3	376,172.1	166,064.4	79,924.8	295.6	170.2	1,181,895.4	108.1	8.9	117.0	881,131.2	67,218.3	29,826.5	16,239.7	46,066.2	21,305.1	13,737.4	0.0	148,327.0	2,211,470.6	

水系名：淀川

河川名：桂川

流量規模：1/2

R3年度現況河道：資産-10%

(単位：百万円)

氾濫ブロック	一般資産被害額		農漁家資産				農作物被害額			公共土木施設等被害額	営業停止損失	家屋における応急対策費用			行政における応急対策費用	事業所における応急対策費用	その他の間接被害	小計	合計	備考	
	家屋	家庭用品	事業所資産		農漁家資産		小計	水稻	畑作物			小計	清掃労働対価	代替活動等							小計
			償却	在庫	償却	在庫															
KR	0.0	0.0	0.0	0.0	0.0	0.0	0.0	0.0	0.0	0.0	0.0	0.0	0.0	0.0	0.0	0.0	0.0	0.0	0.0	0.0	
KL	0.0	0.0	0.0	0.0	0.0	0.0	0.0	0.0	0.0	0.0	0.0	0.0	0.0	0.0	0.0	0.0	0.0	0.0	0.0	0.0	
合計	0.0	0.0	0.0	0.0	0.0	0.0	0.0	0.0	0.0	0.0	0.0	0.0	0.0	0.0	0.0	0.0	0.0	0.0	0.0	0.0	

水系名：淀川

河川名：桂川

流量規模：1/5

R3年度現況河道：資産-10%

(単位：百万円)

氾濫ブロック	一般資産被害額		農漁家資産				農作物被害額			公共土木施設等被害額	営業停止損失	家屋における応急対策費用			行政における応急対策費用	事業所における応急対策費用	その他の間接被害	小計	合計	備考	
	家屋	家庭用品	事業所資産		農漁家資産		小計	水稻	畑作物			小計	清掃労働対価	代替活動等							小計
			償却	在庫	償却	在庫															
KR	0.0	0.0	0.0	0.0	0.0	0.0	0.0	0.0	0.0	0.0	0.0	0.0	0.0	0.0	0.0	0.0	0.0	0.0	0.0	0.0	
KL	12,076.2	6,945.0	6,937.4	1,996.7	5.0	4.1	27,964.4	14.1	4.5	18.6	21,356.0	2,278.4	589.7	397.8	987.5	480.7	262.2	0.0	4,008.8	53,347.8	
合計	12,076.2	6,945.0	6,937.4	1,996.7	5.0	4.1	27,964.4	14.1	4.5	18.6	21,356.0	2,278.4	589.7	397.8	987.5	480.7	262.2	0.0	4,008.8	53,347.8	

水系名：淀川

河川名：桂川

流量規模：1/10

R3年度現況河道：資産-10%

(単位：百万円)

氾濫ブロック	一般資産被害額		農漁家資産				農作物被害額			公共土木施設等被害額	営業停止損失	家屋における応急対策費用			行政における応急対策費用	事業所における応急対策費用	その他の間接被害	小計	合計	備考	
	家屋	家庭用品	事業所資産		農漁家資産		小計	水稻	畑作物			小計	清掃労働対価	代替活動等							小計
			償却	在庫	償却	在庫															
KR	62,460.5	42,120.6	13,950.8	6,348.5	21.9	17.5	124,919.8	45.2	0.0	45.2	94,487.5	5,520.1	2,668.5	1,814.3	4,482.8	2,915.7	885.3	0.0	13,803.9	233,256.4	
KL	34,213.8	23,838.6	20,478.0	6,997.6	17.9	14.0	85,559.9	15.5	6.6	22.1	64,113.9	7,363.8	1,767.8	1,193.8	2,961.6	1,650.2	1,024.3	0.0	12,999.9	162,695.8	
合計	96,674.3	65,959.2	34,428.8	13,346.1	39.8	31.5	210,479.7	60.7	6.6	67.3	158,601.4	12,883.9	4,436.3	3,008.1	7,444.4	4,565.9	1,909.6	0.0	26,803.8	395,952.2	

水系名：淀川

河川名：桂川

流量規模：1/20

R3年度現況河道：資産-10%

(単位：百万円)

氾濫ブロック	一般資産被害額		農漁家資産				農作物被害額			公共土木施設等被害額	営業停止損失	家屋における応急対策費用			行政における応急対策費用	事業所における応急対策費用	その他の間接被害	小計	合計	備考	
	家屋	家庭用品	事業所資産		農漁家資産		小計	水稻	畑作物			小計	清掃労働対価	代替活動等							小計
			償却	在庫	償却	在庫															
KR	137,460.3	85,840.9	34,256.0	17,438.5	71.5	45.2	275,112.4	58.5	0.0	58.5	206,310.0	14,440.2	6,687.1	3,610.0	10,297.1	5,942.1	2,978.2	0.0	33,657.6	515,138.5	
KL	100,571.9	70,221.9	54,319.3	22,253.4	71.9	43.4	247,481.8	22.4	11.4	33.8	184,530.4	21,821.3	5,709.6	3,151.8	8,861.4	4,860.9	4,373.9	0.0	39,917.5	471,963.5	
合計	238,032.2	156,062.8	88,575.3	39,691.9	143.4	88.6	522,594.2	80.9	11.4	92.3	390,840.4	36,261.5	12,396.7	6,761.8	19,158.5	10,803.0	7,352.1	0.0	73,575.1	987,102.0	

水系名：淀川

河川名：桂川

流量規模：1/30

R3年度現況河道：資産-10%

(単位：百万円)

氾濫ブロック	一般資産被害額		農漁家資産				農作物被害額			公共土木施設等被害額	営業停止損失	家屋における応急対策費用			行政における応急対策費用	事業所における応急対策費用	その他の間接被害	小計	合計	備考	
	家屋	家庭用品	事業所資産		農漁家資産		小計	水稻	畑作物			小計	清掃労働対価	代替活動等							小計
			償却	在庫	償却	在庫															
KR	159,452.0	96,929.2	38,624.6	19,986.8	89.7	52.7	315,135.0	60.6	0.0	60.6	236,050.7	17,288.0	8,157.3	4,226.8	12,384.1	6,709.7	3,838.6	0.0	40,220.4	591,466.7	
KL	120,617.9	81,288.1	62,043.4	26,275.0	98.5	53.2	290,376.1	22.5	12.7	35.2	216,358.1	28,064.4	7,566.5	3,894.2	11,460.7	5,626.9	6,165.7	0.0	51,317.7	558,087.1	
合計	280,069.9	178,217.3	100,668.0	46,261.8	188.2	105.9	605,511.1	83.1	12.7	95.8	452,408.8	45,352.4	15,723.8	8,121.0	23,844.8	12,336.6	10,004.3	0.0	91,538.1	1,149,553.8	

水系名：淀川

河川名：桂川

流量規模：1/50

R3年度現況河道：資産-10%

(単位：百万円)

氾濫ブロック	一般資産被害額		農漁家資産				農作物被害額			公共土木施設等被害額	営業停止損失	家屋における応急対策費用			行政における応急対策費用	事業所における応急対策費用	その他の間接被害	小計	合計	備考	
	家屋	家庭用品	事業所資産		農漁家資産		小計	水稻	畑作物			小計	清掃労働対価	代替活動等							小計
			償却	在庫	償却	在庫															
KR	186,168.8	109,727.8	43,807.7	22,872.3	111.8	60.7	362,749.1	62.2	0.0	62.2	271,431.4	21,271.0	10,264.0	5,100.9	15,364.9	7,595.7	5,124.0	0.0	49,355.6	683,598.3	
KL	141,723.7	92,669.2	69,134.4	29,909.2	121.7	62.1	333,620.3	22.5	12.9	35.4	248,445.1	35,054.4	9,980.6	4,855.0	14,835.6	6,414.8	8,272.3	0.0	64,577.1	646,677.9	
合計	327,892.5	202,397.0	112,942.1	52,781.5	233.5	122.8	696,369.4	84.7	12.9	97.6	519,876.5	56,325.4	20,244.6	9,955.9	30,200.5	14,010.5	13,396.3	0.0	113,932.7	1,330,276.2	

水系名：淀川

河川名：桂川

流量規模：1/80

R3年度現況河道：資産-10%

(単位：百万円)

氾濫ブロック	一般資産被害額		農漁家資産				農作物被害額			公共土木施設等被害額	営業停止損失	家屋における応急対策費用			行政における応急対策費用	事業所における応急対策費用	その他の間接被害	小計	合計	備考	
	家屋	家庭用品	事業所資産		農漁家資産		小計	水稻	畑作物			小計	清掃労働対価	代替活動等							小計
			償却	在庫	償却	在庫															
KR	209,892.9	119,565.8	48,603.2	25,895.7	130.6	67.3	404,155.5	65.0	0.0	65.0	302,293.8	25,679.4	12,367.1	5,923.9	18,291.0	8,276.7	6,413.2	0.0	58,660.3	765,174.6	
KL	166,797.9	102,676.3	76,321.3	33,529.5	149.1	74.1	379,548.2	23.1	14.6	37.7	282,563.8	43,176.8	12,373.6	5,784.0	18,157.6	7,107.5	10,856.2	0.0	79,298.1	741,447.8	
合計	376,690.8	222,242.1	124,924.5	59,425.2	279.7	141.4	783,703.7	88.1	14.6	102.7	584,857.6	68,856.2	24,740.7	11,707.9	36,448.6	15,384.2	17,269.4	0.0	137,958.4	1,506,622.4	

		水系名：澁川		河川名：桂川		流量規模：1/100		R3年度現況河道：資産-10%		(単位：百万円)											
氾濫 ブロック	一般資産被害額						農作物被害額				公共土木施設等被害額	営業停止損 失	家屋における 応急対策費用			行政におけ る応急対策 費用	事業所にお ける応急対 策費用	その他の間 接被害	小計	合計	備考
	家屋	家庭用品	事業所資産		農漁家資産		小計	水稻	畑作物	小計			清掃労働対 価	代替活動等	小計						
			償却	在庫	償却	在庫															
KR	221,180.1	123,811.3	50,783.5	27,263.1	139.4	70.0	423,247.4	66.0	0.0	66.0	316,503.9	27,508.3	13,242.2	6,259.8	19,502.0	8,570.5	6,975.7	0.0	62,556.5	802,373.8	
KL	177,598.3	106,738.8	79,050.6	34,997.3	162.5	79.9	398,627.4	23.2	15.0	38.2	296,724.3	46,498.8	13,477.2	6,198.1	19,675.3	7,388.7	12,000.6	0.0	85,563.4	780,953.3	
合計	398,778.4	230,550.1	129,834.1	62,260.4	301.9	149.9	821,874.8	89.2	15.0	104.2	613,228.2	74,007.1	26,719.4	12,457.9	39,177.3	15,959.2	18,976.3	0.0	148,119.9	1,583,327.1	

		水系名：澁川		河川名：桂川		流量規模：1/150		R3年度現況河道：資産-10%		(単位：百万円)											
氾濫 ブロック	一般資産被害額						農作物被害額				公共土木施設等被害額	営業停止損 失	家屋における 応急対策費用			行政におけ る応急対策 費用	事業所にお ける応急対 策費用	その他の間 接被害	小計	合計	備考
	家屋	家庭用品	事業所資産		農漁家資産		小計	水稻	畑作物	小計			清掃労働対 価	代替活動等	小計						
			償却	在庫	償却	在庫															
KR	243,325.0	131,351.1	56,142.0	30,318.2	156.3	75.9	461,368.5	68.3	0.0	68.3	344,895.7	31,433.5	14,905.6	6,928.3	21,833.9	9,092.5	7,950.8	0.0	70,310.7	876,643.2	
KL	214,258.2	176,426.0	79,728.9	35,074.8	85.6	63.3	505,636.8	20.1	7.3	27.4	376,029.8	35,784.8	14,920.9	9,311.4	24,232.3	12,212.6	5,786.6	0.0	78,016.3	959,710.3	
合計	457,583.2	307,777.1	135,870.9	65,393.0	241.9	139.2	967,005.3	88.4	7.3	95.7	720,925.5	67,218.3	29,826.5	16,239.7	46,066.2	21,305.1	13,737.4	0.0	148,327.0	1,836,353.5	

水系名：淀川

河川名：桂川

流量規模：1/2

当面整備河道

(単位：百万円)

氾濫ブロック	一般資産被害額						農作物被害額				公共土木施設等被害額	営業停止損失	家屋における応急対策費用			行政における応急対策費用	事業所における応急対策費用	その他の間接被害	小計	合計	備考	
	家屋	家庭用品	事業所資産		農漁家資産		小計	水稻	畑作物	小計			清掃労働対価	代替活動等	小計							
			償却	在庫	償却	在庫																
KR	0.0	0.0	0.0	0.0	0.0	0.0	0.0	0.0	0.0	0.0	0.0	0.0	0.0	0.0	0.0	0.0	0.0	0.0	0.0	0.0	0.0	
KL	0.0	0.0	0.0	0.0	0.0	0.0	0.0	0.0	0.0	0.0	0.0	0.0	0.0	0.0	0.0	0.0	0.0	0.0	0.0	0.0	0.0	0.0
合計	0.0	0.0	0.0	0.0	0.0	0.0	0.0	0.0	0.0	0.0	0.0	0.0	0.0	0.0	0.0	0.0	0.0	0.0	0.0	0.0	0.0	0.0

水系名：淀川

河川名：桂川

流量規模：1/5

当面整備河道

(単位：百万円)

氾濫ブロック	一般資産被害額						農作物被害額				公共土木施設等被害額	営業停止損失	家屋における応急対策費用			行政における応急対策費用	事業所における応急対策費用	その他の間接被害	小計	合計	備考	
	家屋	家庭用品	事業所資産		農漁家資産		小計	水稻	畑作物	小計			清掃労働対価	代替活動等	小計							
			償却	在庫	償却	在庫																
KR	0	0	0	0	0	0	0	0	0	0	0	0	0	0	0	0	0	0	0	0	0	0
KL	7,794	3,358	4,423	1,191	3	2	16,771	14	4	18	13,073	1,360	344	223	567	209	134	0	2,269	32,132		
合計	7,794	3,358	4,423	1,191	3	2	16,771	14	4	18	13,073	1,360	344	223	567	209	134	0	2,269	32,132		

水系名：淀川

河川名：桂川

流量規模：1/10

当面整備河道

(単位：百万円)

氾濫ブロック	一般資産被害額						農作物被害額				公共土木施設等被害額	営業停止損失	家屋における応急対策費用			行政における応急対策費用	事業所における応急対策費用	その他の間接被害	小計	合計	備考
	家屋	家庭用品	事業所資産		農漁家資産		小計	水稻	畑作物	小計			清掃労働対価	代替活動等	小計						
			償却	在庫	償却	在庫															
KR	23,997.8	9,446.9	5,266.9	2,341.1	3.5	2.8	41,059.0	33.9	0.0	33.9	32,020.0	2,156.9	881.1	548.7	1,429.8	588.5	258.7	0.0	4,433.9	77,546.8	
KL	26,082.8	17,812.2	13,825.5	4,433.2	12.2	9.7	62,175.7	16.6	5.9	22.5	46,824.4	4,580.6	1,353.6	874.1	2,227.7	1,109.7	592.7	0.0	8,510.7	117,533.2	
合計	50,080.6	27,259.1	19,092.3	6,774.4	15.8	12.4	103,234.7	50.5	5.9	56.4	78,844.4	6,737.6	2,234.7	1,422.7	3,657.5	1,698.2	851.4	0.0	12,944.6	195,080.1	

水系名：淀川

河川名：桂川

流量規模：1/20

当面整備河道

(単位：百万円)

氾濫ブロック	一般資産被害額						農作物被害額				公共土木施設等被害額	営業停止損失	家屋における応急対策費用			行政における応急対策費用	事業所における応急対策費用	その他の間接被害	小計	合計	備考
	家屋	家庭用品	事業所資産		農漁家資産		小計	水稻	畑作物	小計			清掃労働対価	代替活動等	小計						
			償却	在庫	償却	在庫															
KR	122,140.1	81,911.2	29,907.6	14,327.2	59.6	40.6	248,386.3	60.2	0.0	60.2	186,558.8	10,754.3	5,158.2	2,980.1	8,138.3	5,103.0	2,142.0	0.0	26,137.6	461,143.0	
KL	87,090.2	63,467.7	49,715.8	19,321.1	58.5	37.6	219,690.9	24.4	8.9	33.3	163,968.9	17,054.6	4,384.2	2,552.9	6,937.0	3,954.1	3,230.5	0.0	31,176.2	414,869.3	
合計	209,230.3	145,378.9	79,623.4	33,648.3	118.2	78.1	468,077.2	84.7	8.9	93.5	350,527.7	27,808.9	9,542.3	5,533.0	15,075.4	9,057.1	5,372.5	0.0	57,313.9	876,012.3	

水系名：淀川

河川名：桂川

流量規模：1/30

当面整備河道

(単位：百万円)

氾濫ブロック	一般資産被害額						農作物被害額				公共土木施設等被害額	営業停止損失	家屋における応急対策費用			行政における応急対策費用	事業所における応急対策費用	その他の間接被害	小計	合計	備考
	家屋	家庭用品	事業所資産		農漁家資産		小計	水稻	畑作物	小計			清掃労働対価	代替活動等	小計						
			償却	在庫	償却	在庫															
KR	155,591.7	96,852.9	38,670.5	19,710.0	81.8	51.2	310,958.0	65.2	0.0	65.2	233,153.4	14,715.8	6,826.5	3,668.5	10,495.0	6,033.9	3,056.6	0.0	34,301.4	578,478.1	
KL	112,749.8	78,601.9	60,705.1	24,933.5	80.4	48.4	277,119.1	24.9	12.6	37.5	206,621.2	22,019.4	5,755.4	3,171.8	8,927.2	4,896.9	4,422.5	0.0	40,266.0	524,043.8	
合計	268,341.5	175,454.8	99,375.6	44,643.5	162.2	99.6	588,077.2	90.1	12.6	102.8	439,774.6	36,735.2	12,581.9	6,840.3	19,422.2	10,930.8	7,479.1	0.0	74,567.4	1,102,521.9	

水系名：淀川

河川名：桂川

流量規模：1/50

当面整備河道

(単位：百万円)

氾濫ブロック	一般資産被害額						農作物被害額				公共土木施設等被害額	営業停止損失	家屋における応急対策費用			行政における応急対策費用	事業所における応急対策費用	その他の間接被害	小計	合計	備考
	家屋	家庭用品	事業所資産		農漁家資産		小計	水稻	畑作物	小計			清掃労働対価	代替活動等	小計						
			償却	在庫	償却	在庫															
KR	184,282.7	110,974.2	44,324.8	22,937.6	104.9	60.4	362,684.6	67.8	0.0	67.8	271,603.5	18,084.1	8,610.2	4,418.3	13,028.5	6,913.7	4,097.1	0.0	42,123.4	676,479.4	
KL	136,241.0	91,588.5	69,566.5	29,528.7	111.6	60.1	327,096.4	25.0	14.4	39.4	243,704.3	28,634.3	7,787.4	3,979.6	11,767.0	5,705.9	6,342.3	0.0	52,449.6	623,289.8	
合計	320,523.8	202,562.7	113,891.2	52,466.3	216.5	120.5	689,781.0	92.8	14.4	107.2	515,307.9	46,718.5	16,397.6	8,397.9	24,795.5	12,619.7	10,439.4	0.0	94,573.1	1,299,769.1	

水系名：淀川

河川名：桂川

流量規模：1/80

当面整備河道

(単位：百万円)

氾濫ブロック	一般資産被害額						農作物被害額				公共土木施設等被害額	営業停止損失	家屋における応急対策費用			行政における応急対策費用	事業所における応急対策費用	その他の間接被害	小計	合計	備考
	家屋	家庭用品	事業所資産		農漁家資産		小計	水稻	畑作物	小計			清掃労働対価	代替活動等	小計						
			償却	在庫	償却	在庫															
KR	211,576.9	123,779.4	49,660.5	26,010.2	127.0	68.2	411,222.4	69.6	0.0	69.6	307,667.3	22,170.0	10,568.6	5,222.9	15,791.5	7,711.5	5,361.4	0.0	51,034.4	769,993.7	
KL	157,906.7	103,112.6	76,914.9	33,272.6	135.3	69.1	371,411.1	25.0	14.4	39.4	276,585.8	35,109.1	9,993.4	4,861.4	14,854.8	6,423.9	8,282.0	0.0	64,669.9	712,706.2	
合計	369,483.6	226,892.1	126,575.4	59,282.8	262.3	137.3	782,633.5	94.7	14.4	109.0	584,253.2	57,279.2	20,562.0	10,084.3	30,646.3	14,135.5	13,643.4	0.0	115,704.3	1,482,700.0	

		水系名：淀川		河川名：桂川		流量規模：1/100		当面整備河道		(単位：百万円)											
氾濫 ブロック	一般資産被害額							農作物被害額			公共土木施設等被害額	営業停止損 失	家屋における 応急対策費用			行政におけ る応急対策 費用	事業所にお ける応急対 策費用	その他の間 接被害	小計	合計	備考
	家屋	家庭用品	事業所資産		農漁家資産		小計	水稻	畑作物	小計			清掃労働対 価	代替活動等	小計						
			償却	在庫	償却	在庫															
KR	223,756.1	128,859.5	52,209.9	27,558.6	137.8	72.1	432,594.1	71.1	0.0	71.1	323,610.3	24,360.0	11,608.8	5,631.4	17,240.2	8,028.0	5,971.6	0.0	55,599.9	811,875.4	
KL	169,782.1	108,200.2	80,605.0	35,099.9	149.2	74.7	393,911.2	25.1	15.6	40.7	293,293.0	38,645.7	11,036.8	5,265.9	16,302.8	6,740.9	9,378.9	0.0	71,068.3	758,313.1	
合計	393,538.2	237,059.7	132,814.9	62,658.5	287.0	146.8	826,505.2	96.2	15.6	111.8	616,903.3	63,005.8	22,645.6	10,897.3	33,543.0	14,768.9	15,350.5	0.0	126,668.1	1,570,188.5	

		水系名：淀川		河川名：桂川		流量規模：1/150		当面整備河道		(単位：百万円)											
氾濫 ブロック	一般資産被害額							農作物被害額			公共土木施設等被害額	営業停止損 失	家屋における 応急対策費用			行政におけ る応急対策 費用	事業所にお ける応急対 策費用	その他の間 接被害	小計	合計	備考
	家屋	家庭用品	事業所資産		農漁家資産		小計	水稻	畑作物	小計			清掃労働対 価	代替活動等	小計						
			償却	在庫	償却	在庫															
KR	244,274.4	137,090.2	56,164.0	30,118.8	154.1	77.5	467,879.0	73.1	0.0	73.1	349,881.1	27,319.5	13,151.2	6,223.1	19,374.3	8,540.7	6,915.1	0.0	62,149.6	879,982.9	
KL	191,723.6	116,511.0	86,468.5	38,147.3	173.7	85.8	433,109.9	25.7	16.6	42.3	322,415.0	44,991.5	12,953.4	6,002.8	18,956.3	7,258.7	11,474.8	0.0	82,681.2	838,248.4	
合計	435,998.0	253,601.2	142,632.5	68,266.1	327.7	163.3	900,988.9	98.9	16.6	115.4	672,296.1	72,310.9	26,104.7	12,225.9	38,330.6	15,799.4	18,389.9	0.0	144,830.8	1,718,231.2	

水系名：淀川

河川名：桂川

流量規模：1/2

当面整備河道：資産+10%

(単位：百万円)

氾濫ブロック	一般資産被害額						農作物被害額			公共土木施設等被害額	営業停止損失	家屋における応急対策費用			行政における応急対策費用	事業所における応急対策費用	その他の間接被害	小計	合計	備考	
	家屋	家庭用品	事業所資産		農漁家資産		小計	水稻	畑作物			小計	清掃労働対価	代替活動等							小計
			償却	在庫	償却	在庫															
KR	0.0	0.0	0.0	0.0	0.0	0.0	0.0	0.0	0.0	0.0	0.0	0.0	0.0	0.0	0.0	0.0	0.0	0.0	0.0	0.0	
KL	0.0	0.0	0.0	0.0	0.0	0.0	0.0	0.0	0.0	0.0	0.0	0.0	0.0	0.0	0.0	0.0	0.0	0.0	0.0	0.0	
合計	0.0	0.0	0.0	0.0	0.0	0.0	0.0	0.0	0.0	0.0	0.0	0.0	0.0	0.0	0.0	0.0	0.0	0.0	0.0	0.0	

水系名：淀川

河川名：桂川

流量規模：1/5

当面整備河道：資産+10%

(単位：百万円)

氾濫ブロック	一般資産被害額						農作物被害額			公共土木施設等被害額	営業停止損失	家屋における応急対策費用			行政における応急対策費用	事業所における応急対策費用	その他の間接被害	小計	合計	備考	
	家屋	家庭用品	事業所資産		農漁家資産		小計	水稻	畑作物			小計	清掃労働対価	代替活動等							小計
			償却	在庫	償却	在庫															
KR	0.0	0.0	0.0	0.0	0.0	0.0	0.0	0.0	0.0	0.0	0.0	0.0	0.0	0.0	0.0	0.0	0.0	0.0	0.0	0.0	
KL	8,573.2	3,693.5	4,865.3	1,310.0	3.1	2.7	18,447.8	15.4	4.7	20.1	14,380.4	1,359.6	344.1	223.0	567.1	209.2	133.6	0.0	2,269.5	35,117.8	
合計	8,573.2	3,693.5	4,865.3	1,310.0	3.1	2.7	18,447.8	15.4	4.7	20.1	14,380.4	1,359.6	344.1	223.0	567.1	209.2	133.6	0.0	2,269.5	35,117.8	

水系名：淀川

河川名：桂川

流量規模：1/10

当面整備河道：資産+10%

(単位：百万円)

氾濫ブロック	一般資産被害額						農作物被害額			公共土木施設等被害額	営業停止損失	家屋における応急対策費用			行政における応急対策費用	事業所における応急対策費用	その他の間接被害	小計	合計	備考	
	家屋	家庭用品	事業所資産		農漁家資産		小計	水稻	畑作物			小計	清掃労働対価	代替活動等							小計
			償却	在庫	償却	在庫															
KR	26,397.6	10,391.6	5,793.6	2,575.2	3.9	3.0	45,164.9	37.3	0.0	37.3	35,222.0	2,156.9	881.1	548.7	1,429.8	588.5	258.7	0.0	4,433.9	84,858.1	
KL	28,691.1	19,593.4	15,208.0	4,876.6	13.5	10.6	68,393.2	18.3	6.4	24.7	51,506.9	4,580.6	1,353.6	874.1	2,227.7	1,109.7	592.7	0.0	8,510.7	128,435.5	
合計	55,088.7	29,985.0	21,001.6	7,451.8	17.4	13.6	113,558.1	55.6	6.4	62.0	86,728.9	6,737.5	2,234.7	1,422.8	3,657.5	1,698.2	851.4	0.0	12,944.6	213,293.6	

水系名：淀川

河川名：桂川

流量規模：1/20

当面整備河道：資産+10%

(単位：百万円)

氾濫ブロック	一般資産被害額						農作物被害額			公共土木施設等被害額	営業停止損失	家屋における応急対策費用			行政における応急対策費用	事業所における応急対策費用	その他の間接被害	小計	合計	備考	
	家屋	家庭用品	事業所資産		農漁家資産		小計	水稻	畑作物			小計	清掃労働対価	代替活動等							小計
			償却	在庫	償却	在庫															
KR	134,354.1	90,102.3	32,898.3	15,759.9	65.6	44.6	273,224.8	66.3	0.0	66.3	205,214.7	10,754.3	5,158.2	2,980.1	8,138.3	5,103.0	2,142.0	0.0	26,137.6	504,643.4	
KL	95,799.2	69,814.5	54,687.4	21,253.2	64.4	41.3	241,660.0	26.9	9.8	36.7	180,365.8	17,054.6	4,384.2	2,552.9	6,937.1	3,954.1	3,230.5	0.0	31,176.3	453,238.8	
合計	230,153.3	159,916.8	87,585.7	37,013.1	130.0	85.9	514,884.8	93.2	9.8	103.0	385,580.5	27,808.9	9,542.4	5,533.0	15,075.4	9,057.1	5,372.5	0.0	57,313.9	957,882.2	

水系名：淀川

河川名：桂川

流量規模：1/30

当面整備河道：資産+10%

(単位：百万円)

氾濫ブロック	一般資産被害額						農作物被害額			公共土木施設等被害額	営業停止損失	家屋における応急対策費用			行政における応急対策費用	事業所における応急対策費用	その他の間接被害	小計	合計	備考	
	家屋	家庭用品	事業所資産		農漁家資産		小計	水稻	畑作物			小計	清掃労働対価	代替活動等							小計
			償却	在庫	償却	在庫															
KR	171,150.8	106,538.2	42,537.5	21,681.0	90.0	56.3	342,053.8	71.8	0.0	71.8	256,468.8	14,715.8	6,826.5	3,668.5	10,495.0	6,033.9	3,056.6	0.0	34,301.3	632,895.7	
KL	124,024.8	86,462.1	66,775.6	27,426.9	88.4	53.2	304,831.0	27.4	13.9	41.3	227,283.3	22,019.4	5,755.4	3,171.8	8,927.2	4,896.9	4,422.5	0.0	40,266.0	572,421.6	
合計	295,175.6	193,000.3	109,313.1	49,107.9	178.4	109.5	646,884.8	99.2	13.9	113.1	483,752.1	36,735.2	12,581.9	6,840.3	19,422.2	10,930.8	7,479.1	0.0	74,567.3	1,205,317.3	

水系名：淀川

河川名：桂川

流量規模：1/50

当面整備河道：資産+10%

(単位：百万円)

氾濫ブロック	一般資産被害額						農作物被害額			公共土木施設等被害額	営業停止損失	家屋における応急対策費用			行政における応急対策費用	事業所における応急対策費用	その他の間接被害	小計	合計	備考	
	家屋	家庭用品	事業所資産		農漁家資産		小計	水稻	畑作物			小計	清掃労働対価	代替活動等							小計
			償却	在庫	償却	在庫															
KR	202,711.0	122,071.6	48,757.2	25,231.3	115.3	66.5	398,952.9	74.6	0.0	74.6	298,763.9	18,084.1	8,610.2	4,418.3	13,028.5	6,913.7	4,097.1	0.0	42,123.4	739,914.8	
KL	149,865.1	100,747.3	76,523.1	32,481.6	122.8	66.1	359,806.0	27.5	15.8	43.3	268,074.8	28,634.3	7,787.4	3,979.6	11,767.0	5,705.9	6,342.3	0.0	52,449.5	680,373.6	
合計	352,576.1	222,818.9	125,280.3	57,712.9	238.1	132.6	758,758.9	102.1	15.8	117.9	566,838.7	46,718.4	16,397.6	8,397.9	24,795.5	12,619.6	10,439.4	0.0	94,572.9	1,420,288.4	

水系名：淀川

河川名：桂川

流量規模：1/80

当面整備河道：資産+10%

(単位：百万円)

氾濫ブロック	一般資産被害額						農作物被害額			公共土木施設等被害額	営業停止損失	家屋における応急対策費用			行政における応急対策費用	事業所における応急対策費用	その他の間接被害	小計	合計	備考	
	家屋	家庭用品	事業所資産		農漁家資産		小計	水稻	畑作物			小計	清掃労働対価	代替活動等							小計
			償却	在庫	償却	在庫															
KR	232,734.6	136,157.4	54,626.6	28,611.2	139.7	75.1	452,344.6	76.6	0.0	76.6	338,434.0	22,170.0	10,568.6	5,222.9	15,791.5	7,711.5	5,361.4	0.0	51,034.4	841,889.6	
KL	173,697.4	113,423.9	84,606.3	36,599.8	148.8	76.0	408,552.2	27.5	15.8	43.3	304,244.4	35,109.1	9,993.4	4,861.4	14,854.8	6,423.9	8,282.0	0.0	64,669.8	777,509.7	
合計	406,432.0	249,581.3	139,232.9	65,211.0	288.5	151.1	860,896.8	104.1	15.8	119.9	642,678.4	57,279.1	20,562.0	10,084.3	30,646.3	14,135.4	13,643.4	0.0	115,704.2	1,619,399.3	

		水系名：淀川		河川名：桂川		流量規模：1/100		当面整備河道：資産+10%		(単位：百万円)											
氾濫 ブロック	一般資産被害額							農作物被害額			公共土木施設等被害額	営業停止損 失	家屋における 応急対策費用			行政におけ る応急対策 費用	事業所にお ける応急対 策費用	その他の間 接被害	小計	合計	備考
	家屋	家庭用品	事業所資産		農漁家資産		小計	水稻	畑作物	小計			清掃労働対 価	代替活動等	小計						
			償却	在庫	償却	在庫															
KR	246,131.7	141,745.5	57,430.9	30,314.4	151.6	79.3	475,853.4	78.2	0.0	78.2	355,971.3	24,360.0	11,608.8	5,631.4	17,240.2	8,028.0	5,971.6	0.0	55,599.8	887,502.7	
KL	186,760.3	119,020.2	88,665.5	38,609.9	164.1	82.2	433,302.2	27.6	17.2	44.8	322,622.3	38,645.7	11,036.8	5,265.9	16,302.7	6,740.9	9,378.9	0.0	71,068.2	827,037.5	
合計	432,892.0	260,765.7	146,096.4	68,924.3	315.7	161.5	909,155.6	105.8	17.2	123.0	678,593.6	63,005.7	22,645.6	10,897.3	33,542.9	14,768.9	15,350.5	0.0	126,668.0	1,714,540.2	

		水系名：淀川		河川名：桂川		流量規模：1/150		当面整備河道：資産+10%		(単位：百万円)											
氾濫 ブロック	一般資産被害額							農作物被害額			公共土木施設等被害額	営業停止損 失	家屋における 応急対策費用			行政におけ る応急対策 費用	事業所にお ける応急対 策費用	その他の間 接被害	小計	合計	備考
	家屋	家庭用品	事業所資産		農漁家資産		小計	水稻	畑作物	小計			清掃労働対 価	代替活動等	小計						
			償却	在庫	償却	在庫															
KR	268,701.8	150,799.2	61,780.4	33,130.7	169.5	85.3	514,666.9	80.4	0.0	80.4	384,869.2	27,319.5	13,151.2	6,223.1	19,374.3	8,540.7	6,915.1	0.0	62,149.6	961,766.1	
KL	210,896.0	128,162.1	95,115.4	41,962.0	191.0	94.4	476,420.9	28.3	18.2	46.5	354,656.5	44,991.5	12,953.4	6,002.8	18,956.2	7,258.7	11,474.8	0.0	82,681.2	913,805.1	
合計	479,597.8	278,961.3	156,895.8	75,092.7	360.5	179.7	991,087.8	108.7	18.2	126.9	739,525.7	72,311.0	26,104.6	12,225.9	38,330.5	15,799.4	18,389.9	0.0	144,830.8	1,875,571.2	

水系名：淀川

河川名：桂川

流量規模：1/2

当面整備河道：資産-10%

(単位：百万円)

氾濫ブロック	一般資産被害額						農作物被害額				公共土木施設等被害額	営業停止損失	家屋における応急対策費用			行政における応急対策費用	事業所における応急対策費用	その他の間接被害	小計	合計	備考	
	家屋	家庭用品	事業所資産		農漁家資産		小計	水稻	畑作物	小計			清掃労働対価	代替活動等	小計							
			償却	在庫	償却	在庫																
KR	0.0	0.0	0.0	0.0	0.0	0.0	0.0	0.0	0.0	0.0	0.0	0.0	0.0	0.0	0.0	0.0	0.0	0.0	0.0	0.0	0.0	
KL	0.0	0.0	0.0	0.0	0.0	0.0	0.0	0.0	0.0	0.0	0.0	0.0	0.0	0.0	0.0	0.0	0.0	0.0	0.0	0.0	0.0	0.0
合計	0.0	0.0	0.0	0.0	0.0	0.0	0.0	0.0	0.0	0.0	0.0	0.0	0.0	0.0	0.0	0.0	0.0	0.0	0.0	0.0	0.0	0.0

水系名：淀川

河川名：桂川

流量規模：1/5

当面整備河道：資産-10%

(単位：百万円)

氾濫ブロック	一般資産被害額						農作物被害額				公共土木施設等被害額	営業停止損失	家屋における応急対策費用			行政における応急対策費用	事業所における応急対策費用	その他の間接被害	小計	合計	備考	
	家屋	家庭用品	事業所資産		農漁家資産		小計	水稻	畑作物	小計			清掃労働対価	代替活動等	小計							
			償却	在庫	償却	在庫																
KR	0.0	0.0	0.0	0.0	0.0	0.0	0.0	0.0	0.0	0.0	0.0	0.0	0.0	0.0	0.0	0.0	0.0	0.0	0.0	0.0	0.0	0.0
KL	7,014.4	3,022.0	3,980.7	1,071.8	2.6	2.2	15,093.7	12.6	3.8	16.4	11,765.8	1,359.6	344.1	223.0	567.1	209.2	133.6	0.0	2,269.5	29,145.4	29,145.4	
合計	7,014.4	3,022.0	3,980.7	1,071.8	2.6	2.2	15,093.7	12.6	3.8	16.4	11,765.8	1,359.6	344.1	223.0	567.1	209.2	133.6	0.0	2,269.5	29,145.4	29,145.4	

水系名：淀川

河川名：桂川

流量規模：1/10

当面整備河道：資産-10%

(単位：百万円)

氾濫ブロック	一般資産被害額						農作物被害額				公共土木施設等被害額	営業停止損失	家屋における応急対策費用			行政における応急対策費用	事業所における応急対策費用	その他の間接被害	小計	合計	備考
	家屋	家庭用品	事業所資産		農漁家資産		小計	水稻	畑作物	小計			清掃労働対価	代替活動等	小計						
			償却	在庫	償却	在庫															
KR	21,598.0	8,502.2	4,740.2	2,107.0	3.2	2.5	36,953.1	30.5	0.0	30.5	28,818.0	2,156.9	881.1	548.7	1,429.8	588.5	258.7	0.0	4,433.9	70,235.5	70,235.5
KL	23,474.5	16,031.0	12,442.9	3,989.9	11.0	8.7	55,958.0	14.9	5.3	20.2	42,142.0	4,580.6	1,353.6	874.1	2,227.7	1,109.7	592.7	0.0	8,510.7	106,630.9	106,630.9
合計	45,072.5	24,533.2	17,183.1	6,096.9	14.2	11.2	92,911.1	45.4	5.3	50.7	70,960.0	6,737.5	2,234.7	1,422.8	3,657.5	1,698.2	851.4	0.0	12,944.6	176,866.4	176,866.4

水系名：淀川

河川名：桂川

流量規模：1/20

当面整備河道：資産-10%

(単位：百万円)

氾濫ブロック	一般資産被害額						農作物被害額				公共土木施設等被害額	営業停止損失	家屋における応急対策費用			行政における応急対策費用	事業所における応急対策費用	その他の間接被害	小計	合計	備考
	家屋	家庭用品	事業所資産		農漁家資産		小計	水稻	畑作物	小計			清掃労働対価	代替活動等	小計						
			償却	在庫	償却	在庫															
KR	109,926.1	73,720.1	26,916.8	12,894.5	53.7	36.5	223,547.7	54.2	0.0	54.2	167,902.9	10,754.3	5,158.2	2,980.1	8,138.3	5,103.0	2,142.0	0.0	26,137.6	417,642.4	417,642.4
KL	78,381.2	57,121.0	44,744.2	17,389.0	52.7	33.8	197,721.9	22.0	8.0	30.0	147,572.0	17,054.6	4,384.2	2,552.9	6,937.1	3,954.1	3,230.5	0.0	31,176.3	376,500.2	376,500.2
合計	188,307.3	130,841.1	71,661.0	30,283.5	106.4	70.3	421,269.6	76.2	8.0	84.2	315,474.9	27,808.9	9,542.4	5,533.0	15,075.4	9,057.1	5,372.5	0.0	57,313.9	794,142.6	794,142.6

水系名：淀川

河川名：桂川

流量規模：1/30

当面整備河道：資産-10%

(単位：百万円)

氾濫ブロック	一般資産被害額						農作物被害額				公共土木施設等被害額	営業停止損失	家屋における応急対策費用			行政における応急対策費用	事業所における応急対策費用	その他の間接被害	小計	合計	備考
	家屋	家庭用品	事業所資産		農漁家資産		小計	水稻	畑作物	小計			清掃労働対価	代替活動等	小計						
			償却	在庫	償却	在庫															
KR	140,032.5	87,167.6	34,803.4	17,739.0	73.6	46.1	279,862.2	58.7	0.0	58.7	209,838.1	14,715.8	6,826.5	3,668.5	10,495.0	6,033.9	3,056.6	0.0	34,301.3	524,060.3	524,060.3
KL	101,474.9	70,741.7	54,634.6	22,440.2	72.3	43.6	249,407.3	22.4	11.4	33.8	185,959.1	22,019.4	5,755.4	3,171.8	8,927.2	4,896.9	4,422.5	0.0	40,266.0	475,666.2	475,666.2
合計	241,507.4	157,909.3	89,438.0	40,179.2	145.9	89.7	529,269.5	81.1	11.4	92.5	395,797.2	36,735.2	12,581.9	6,840.3	19,422.2	10,930.8	7,479.1	0.0	74,567.3	999,726.5	999,726.5

水系名：淀川

河川名：桂川

流量規模：1/50

当面整備河道：資産-10%

(単位：百万円)

氾濫ブロック	一般資産被害額						農作物被害額				公共土木施設等被害額	営業停止損失	家屋における応急対策費用			行政における応急対策費用	事業所における応急対策費用	その他の間接被害	小計	合計	備考
	家屋	家庭用品	事業所資産		農漁家資産		小計	水稻	畑作物	小計			清掃労働対価	代替活動等	小計						
			償却	在庫	償却	在庫															
KR	165,854.5	99,876.8	39,892.3	20,643.8	94.4	54.4	326,416.2	61.0	0.0	61.0	244,443.2	18,084.1	8,610.2	4,418.3	13,028.5	6,913.7	4,097.1	0.0	42,123.4	613,043.8	613,043.8
KL	122,616.9	82,429.6	62,609.8	26,575.8	100.5	54.1	294,386.7	22.5	12.9	35.4	219,333.9	28,634.3	7,787.4	3,979.6	11,767.0	5,705.9	6,342.3	0.0	52,449.5	566,205.5	566,205.5
合計	288,471.4	182,306.4	102,502.1	47,219.6	194.9	108.5	620,802.9	83.5	12.9	96.4	463,777.1	46,718.4	16,397.6	8,397.9	24,795.5	12,619.6	10,439.4	0.0	94,572.9	1,179,249.3	1,179,249.3

水系名：淀川

河川名：桂川

流量規模：1/80

当面整備河道：資産-10%

(単位：百万円)

氾濫ブロック	一般資産被害額						農作物被害額				公共土木施設等被害額	営業停止損失	家屋における応急対策費用			行政における応急対策費用	事業所における応急対策費用	その他の間接被害	小計	合計	備考
	家屋	家庭用品	事業所資産		農漁家資産		小計	水稻	畑作物	小計			清掃労働対価	代替活動等	小計						
			償却	在庫	償却	在庫															
KR	190,419.2	111,401.5	44,694.5	23,409.2	114.3	61.4	370,100.1	62.7	0.0	62.7	276,900.6	22,170.0	10,568.6	5,222.9	15,791.5	7,711.5	5,361.4	0.0	51,034.4	698,097.8	698,097.8
KL	142,116.1	92,801.4	69,223.4	29,945.3	121.7	62.2	334,270.1	22.5	12.9	35.4	248,927.3	35,109.1	9,993.4	4,861.4	14,854.8	6,423.9	8,282.0	0.0	64,669.8	647,902.6	647,902.6
合計	332,535.3	204,202.9	113,917.9	53,354.5	236.0	123.6	704,370.2	85.2	12.9	98.1	525,827.9	57,279.1	20,562.0	10,084.3	30,646.3	14,135.4	13,643.4	0.0	115,704.2	1,346,000.4	1,346,000.4

		水系名：淀川		河川名：桂川		流量規模：1/100		当面整備河道：資産－10%		(単位：百万円)											
氾濫 ブロック	一般資産被害額							農作物被害額			公共土木施設等被害額	営業停止損 失	家屋における 応急対策費用			行政におけ る応急対策 費用	事業所にお ける応急対 策費用	その他の間 接被害	小計	合計	備考
	家屋	家庭用品	事業所資産		農漁家資産		小計	水稻	畑作物	小計			清掃労働対 価	代替活動等	小計						
			償却	在庫	償却	在庫															
KR	201,380.5	115,973.6	46,988.9	24,802.7	124.0	64.9	389,334.6	64.0	0.0	64.0	291,249.3	24,360.0	11,608.8	5,631.4	17,240.2	8,028.0	5,971.6	0.0	55,599.8	736,247.7	
KL	152,803.9	97,380.2	72,544.5	31,589.9	134.3	67.2	354,520.0	22.6	14.0	36.6	263,963.7	38,645.7	11,036.8	5,265.9	16,302.7	6,740.9	9,378.9	0.0	71,068.2	689,588.5	
合計	354,184.4	213,353.8	119,533.4	56,392.6	258.3	132.1	743,854.6	86.6	14.0	100.6	555,213.0	63,005.7	22,645.6	10,897.3	33,542.9	14,768.9	15,350.5	0.0	126,668.0	1,425,836.2	

		水系名：淀川		河川名：桂川		流量規模：1/150		当面整備河道：資産－10%		(単位：百万円)											
氾濫 ブロック	一般資産被害額							農作物被害額			公共土木施設等被害額	営業停止損 失	家屋における 応急対策費用			行政におけ る応急対策 費用	事業所にお ける応急対 策費用	その他の間 接被害	小計	合計	備考
	家屋	家庭用品	事業所資産		農漁家資産		小計	水稻	畑作物	小計			清掃労働対 価	代替活動等	小計						
			償却	在庫	償却	在庫															
KR	219,847.0	123,381.2	50,547.6	27,107.0	138.7	69.8	421,091.3	65.8	0.0	65.8	314,893.0	27,319.5	13,151.2	6,223.1	19,374.3	8,540.7	6,915.1	0.0	62,149.6	798,199.7	
KL	172,551.2	104,859.9	77,821.7	34,332.6	156.3	77.2	389,798.9	23.2	14.9	38.1	290,173.5	44,991.5	12,953.4	6,002.8	18,956.2	7,258.7	11,474.8	0.0	82,681.2	762,691.7	
合計	392,398.2	228,241.1	128,369.3	61,439.6	295.0	147.0	810,890.2	89.0	14.9	103.9	605,066.5	72,311.0	26,104.6	12,225.9	38,330.5	15,799.4	18,389.9	0.0	144,830.8	1,560,891.4	

水系名：淀川

河川名：桂川

流量規模：1/2

変更整備計画河道

(単位：百万円)

氾濫ブロック	一般資産被害額						農作物被害額				公共土木施設等被害額	営業停止損失	家屋における応急対策費用			行政における応急対策費用	事業所における応急対策費用	その他の間接被害	小計	合計	備考	
	家屋	家庭用品	事業所資産		農漁家資産		小計	水稻	畑作物	小計			清掃労働対価	代替活動等	小計							
			償却	在庫	償却	在庫																
KR	0.0	0.0	0.0	0.0	0.0	0.0	0.0	0.0	0.0	0.0	0.0	0.0	0.0	0.0	0.0	0.0	0.0	0.0	0.0	0.0	0.0	
KL	0.0	0.0	0.0	0.0	0.0	0.0	0.0	0.0	0.0	0.0	0.0	0.0	0.0	0.0	0.0	0.0	0.0	0.0	0.0	0.0	0.0	0.0
合計	0.0	0.0	0.0	0.0	0.0	0.0	0.0	0.0	0.0	0.0	0.0	0.0	0.0	0.0	0.0	0.0	0.0	0.0	0.0	0.0	0.0	0.0

水系名：淀川

河川名：桂川

流量規模：1/5

変更整備計画河道

(単位：百万円)

氾濫ブロック	一般資産被害額						農作物被害額				公共土木施設等被害額	営業停止損失	家屋における応急対策費用			行政における応急対策費用	事業所における応急対策費用	その他の間接被害	小計	合計	備考		
	家屋	家庭用品	事業所資産		農漁家資産		小計	水稻	畑作物	小計			清掃労働対価	代替活動等	小計								
			償却	在庫	償却	在庫																	
KR	0.0	0.0	0.0	0.0	0.0	0.0	0.0	0.0	0.0	0.0	0.0	0.0	0.0	0.0	0.0	0.0	0.0	0.0	0.0	0.0	0.0	0.0	
KL	0.0	0.0	0.0	0.0	0.0	0.0	0.0	0.0	0.0	0.0	0.0	0.0	0.0	0.0	0.0	0.0	0.0	0.0	0.0	0.0	0.0	0.0	0.0
合計	0.0	0.0	0.0	0.0	0.0	0.0	0.0	0.0	0.0	0.0	0.0	0.0	0.0	0.0	0.0	0.0	0.0	0.0	0.0	0.0	0.0	0.0	0.0

水系名：淀川

河川名：桂川

流量規模：1/10

変更整備計画河道

(単位：百万円)

氾濫ブロック	一般資産被害額						農作物被害額				公共土木施設等被害額	営業停止損失	家屋における応急対策費用			行政における応急対策費用	事業所における応急対策費用	その他の間接被害	小計	合計	備考		
	家屋	家庭用品	事業所資産		農漁家資産		小計	水稻	畑作物	小計			清掃労働対価	代替活動等	小計								
			償却	在庫	償却	在庫																	
KR	0.0	0.0	0.0	0.0	0.0	0.0	0.0	0.0	0.0	0.0	0.0	0.0	0.0	0.0	0.0	0.0	0.0	0.0	0.0	0.0	0.0	0.0	
KL	0.0	0.0	0.0	0.0	0.0	0.0	0.0	0.0	0.0	0.0	0.0	0.0	0.0	0.0	0.0	0.0	0.0	0.0	0.0	0.0	0.0	0.0	0.0
合計	0.0	0.0	0.0	0.0	0.0	0.0	0.0	0.0	0.0	0.0	0.0	0.0	0.0	0.0	0.0	0.0	0.0	0.0	0.0	0.0	0.0	0.0	0.0

水系名：淀川

河川名：桂川

流量規模：1/20

変更整備計画河道

(単位：百万円)

氾濫ブロック	一般資産被害額						農作物被害額				公共土木施設等被害額	営業停止損失	家屋における応急対策費用			行政における応急対策費用	事業所における応急対策費用	その他の間接被害	小計	合計	備考		
	家屋	家庭用品	事業所資産		農漁家資産		小計	水稻	畑作物	小計			清掃労働対価	代替活動等	小計								
			償却	在庫	償却	在庫																	
KR	0.0	0.0	0.0	0.0	0.0	0.0	0.0	0.0	0.0	0.0	0.0	0.0	0.0	0.0	0.0	0.0	0.0	0.0	0.0	0.0	0.0	0.0	
KL	0.0	0.0	0.0	0.0	0.0	0.0	0.0	0.0	0.0	0.0	0.0	0.0	0.0	0.0	0.0	0.0	0.0	0.0	0.0	0.0	0.0	0.0	0.0
合計	0.0	0.0	0.0	0.0	0.0	0.0	0.0	0.0	0.0	0.0	0.0	0.0	0.0	0.0	0.0	0.0	0.0	0.0	0.0	0.0	0.0	0.0	0.0

水系名：淀川

河川名：桂川

流量規模：1/30

変更整備計画河道

(単位：百万円)

氾濫ブロック	一般資産被害額						農作物被害額				公共土木施設等被害額	営業停止損失	家屋における応急対策費用			行政における応急対策費用	事業所における応急対策費用	その他の間接被害	小計	合計	備考	
	家屋	家庭用品	事業所資産		農漁家資産		小計	水稻	畑作物	小計			清掃労働対価	代替活動等	小計							
			償却	在庫	償却	在庫																
KR	0.0	0.0	0.0	0.0	0.0	0.0	0.0	0.0	0.0	0.0	0.0	0.0	0.0	0.0	0.0	0.0	0.0	0.0	0.0	0.0	0.0	0.0
KL	2,395.1	595.1	433.9	127.0	1.8	1.5	3,554.4	8.4	3.4	11.9	3,022.9	221.9	127.2	71.2	198.3	37.1	25.1	0.0	482.4	7,071.6	7,071.6	
合計	2,395.1	595.1	433.9	127.0	1.8	1.5	3,554.4	8.4	3.4	11.9	3,022.9	221.9	127.2	71.2	198.3	37.1	25.1	0.0	482.4	7,071.6	7,071.6	

水系名：淀川

河川名：桂川

流量規模：1/50

変更整備計画河道

(単位：百万円)

氾濫ブロック	一般資産被害額						農作物被害額				公共土木施設等被害額	営業停止損失	家屋における応急対策費用			行政における応急対策費用	事業所における応急対策費用	その他の間接被害	小計	合計	備考
	家屋	家庭用品	事業所資産		農漁家資産		小計	水稻	畑作物	小計			清掃労働対価	代替活動等	小計						
			償却	在庫	償却	在庫															
KR	3,269.3	1,437.5	214.1	82.5	0.1	0.1	5,003.5	0.0	0.0	0.0	3,712.6	196.4	325.3	180.3	505.5	89.5	56.1	0.0	847.6	9,563.7	9,563.7
KL	6,338.2	2,768.1	3,101.6	845.9	1.5	1.3	13,056.7	12.3	3.9	16.2	10,280.6	1,049.0	369.6	221.2	590.9	172.4	98.2	0.0	1,910.5	25,264.0	25,264.0
合計	9,607.5	4,205.6	3,315.6	928.4	1.6	1.4	18,060.2	12.3	3.9	16.2	13,993.2	1,245.4	694.9	401.5	1,096.4	262.0	154.4	0.0	2,758.1	34,827.6	34,827.6

水系名：淀川

河川名：桂川

流量規模：1/80

変更整備計画河道

(単位：百万円)

氾濫ブロック	一般資産被害額						農作物被害額				公共土木施設等被害額	営業停止損失	家屋における応急対策費用			行政における応急対策費用	事業所における応急対策費用	その他の間接被害	小計	合計	備考
	家屋	家庭用品	事業所資産		農漁家資産		小計	水稻	畑作物	小計			清掃労働対価	代替活動等	小計						
			償却	在庫	償却	在庫															
KR	24,747.1	9,864.3	5,532.3	2,450.5	3.7	2.9	42,600.8	34.0	0.0	34.0	33,172.2	2,227.5	906.1	566.1	1,472.2	614.5	270.3	0.0	4,584.6	80,391.6	80,391.6
KL	20,499.4	11,971.9	13,542.4	4,343.0	8.6	7.1	50,372.3	16.5	5.0	21.6	38,058.2	4,372.4	986.8	655.5	1,642.3	745.8	503.6	0.0	7,264.1	95,716.2	95,716.2
合計	45,246.5	21,836.3	19,074.6	6,793.5	12.3	10.0	92,973.1	50.6	5.0	55.6	71,230.4	6,600.0	1,892.9	1,221.6	3,114.5	1,360.4	773.9	0.0	11,848.7	176,107.8	176,107.8

		水系名：淀川		河川名：桂川		流量規模：1/100		変更整備計画河道		(単位：百万円)											
氾濫 ブロック	一般資産被害額						農作物被害額				公共土木施設等被害額	営業停止損 失	家屋における 応急対策費用			行政におけ る応急対策 費用	事業所にお ける応急対 策費用	その他の間 接被害	小計	合計	備考
	家屋	家庭用品	事業所資産		農漁家資産		小計	水稻	畑作物	小計			清掃労働対 価	代替活動等	小計						
			償却	在庫	償却	在庫															
KR	68,267.1	46,163.2	14,876.7	6,776.1	24.0	19.2	136,126.3	50.2	0.0	50.2	103,002.4	5,392.4	2,624.0	1,795.2	4,419.2	2,876.0	863.1	0.0	13,550.6	252,729.6	
KL	36,165.6	25,087.6	22,327.1	7,636.3	18.6	14.7	91,249.9	17.2	6.7	23.9	68,401.5	7,165.1	1,625.8	1,116.3	2,742.1	1,563.0	977.6	0.0	12,447.7	172,123.1	
合計	104,432.8	71,250.8	37,203.8	14,412.4	42.6	33.8	227,376.2	67.4	6.7	74.2	171,403.9	12,557.5	4,249.8	2,911.5	7,161.3	4,438.9	1,840.7	0.0	25,998.3	424,852.6	

		水系名：淀川		河川名：桂川		流量規模：1/150		変更整備計画河道		(単位：百万円)											
氾濫 ブロック	一般資産被害額						農作物被害額				公共土木施設等被害額	営業停止損 失	家屋における 応急対策費用			行政におけ る応急対策 費用	事業所にお ける応急対 策費用	その他の間 接被害	小計	合計	備考
	家屋	家庭用品	事業所資産		農漁家資産		小計	水稻	畑作物	小計			清掃労働対 価	代替活動等	小計						
			償却	在庫	償却	在庫															
KR	121,946.6	82,057.2	29,652.4	14,201.2	60.0	40.8	247,958.1	59.7	0.0	59.7	186,212.7	10,636.7	5,175.2	2,985.8	8,160.9	5,112.1	2,136.6	0.0	26,046.4	460,277.0	
KL	73,834.7	54,093.4	43,139.8	16,180.1	48.0	31.7	187,327.7	22.2	7.8	30.0	139,918.8	14,479.4	3,657.3	2,208.3	5,865.7	3,370.0	2,627.2	0.0	26,342.3	353,618.8	
合計	195,781.3	136,150.6	72,792.2	30,381.3	108.0	72.4	435,285.9	81.9	7.8	89.8	326,131.5	25,116.1	8,832.5	5,194.1	14,026.6	8,482.2	4,763.8	0.0	52,388.6	813,895.8	

水系名：淀川

河川名：桂川

流量規模：1/2

変更整備計画河道：資産+10%

(単位：百万円)

氾濫ブロック	一般資産被害額						農作物被害額				公共土木施設等被害額	営業停止損失	家屋における応急対策費用			行政における応急対策費用	事業所における応急対策費用	その他の間接被害	小計	合計	備考	
	家屋	家庭用品	事業所資産		農漁家資産		小計	水稻	畑作物	小計			清掃労働対価	代替活動等	小計							
			償却	在庫	償却	在庫																
KR	0.0	0.0	0.0	0.0	0.0	0.0	0.0	0.0	0.0	0.0	0.0	0.0	0.0	0.0	0.0	0.0	0.0	0.0	0.0	0.0	0.0	
KL	0.0	0.0	0.0	0.0	0.0	0.0	0.0	0.0	0.0	0.0	0.0	0.0	0.0	0.0	0.0	0.0	0.0	0.0	0.0	0.0	0.0	0.0
合計	0.0	0.0	0.0	0.0	0.0	0.0	0.0	0.0	0.0	0.0	0.0	0.0	0.0	0.0	0.0	0.0	0.0	0.0	0.0	0.0	0.0	0.0

水系名：淀川

河川名：桂川

流量規模：1/5

変更整備計画河道：資産+10%

(単位：百万円)

氾濫ブロック	一般資産被害額						農作物被害額				公共土木施設等被害額	営業停止損失	家屋における応急対策費用			行政における応急対策費用	事業所における応急対策費用	その他の間接被害	小計	合計	備考		
	家屋	家庭用品	事業所資産		農漁家資産		小計	水稻	畑作物	小計			清掃労働対価	代替活動等	小計								
			償却	在庫	償却	在庫																	
KR	0.0	0.0	0.0	0.0	0.0	0.0	0.0	0.0	0.0	0.0	0.0	0.0	0.0	0.0	0.0	0.0	0.0	0.0	0.0	0.0	0.0	0.0	
KL	0.0	0.0	0.0	0.0	0.0	0.0	0.0	0.0	0.0	0.0	0.0	0.0	0.0	0.0	0.0	0.0	0.0	0.0	0.0	0.0	0.0	0.0	0.0
合計	0.0	0.0	0.0	0.0	0.0	0.0	0.0	0.0	0.0	0.0	0.0	0.0	0.0	0.0	0.0	0.0	0.0	0.0	0.0	0.0	0.0	0.0	0.0

水系名：淀川

河川名：桂川

流量規模：1/10

変更整備計画河道：資産+10%

(単位：百万円)

氾濫ブロック	一般資産被害額						農作物被害額				公共土木施設等被害額	営業停止損失	家屋における応急対策費用			行政における応急対策費用	事業所における応急対策費用	その他の間接被害	小計	合計	備考		
	家屋	家庭用品	事業所資産		農漁家資産		小計	水稻	畑作物	小計			清掃労働対価	代替活動等	小計								
			償却	在庫	償却	在庫																	
KR	0.0	0.0	0.0	0.0	0.0	0.0	0.0	0.0	0.0	0.0	0.0	0.0	0.0	0.0	0.0	0.0	0.0	0.0	0.0	0.0	0.0	0.0	
KL	0.0	0.0	0.0	0.0	0.0	0.0	0.0	0.0	0.0	0.0	0.0	0.0	0.0	0.0	0.0	0.0	0.0	0.0	0.0	0.0	0.0	0.0	0.0
合計	0.0	0.0	0.0	0.0	0.0	0.0	0.0	0.0	0.0	0.0	0.0	0.0	0.0	0.0	0.0	0.0	0.0	0.0	0.0	0.0	0.0	0.0	0.0

水系名：淀川

河川名：桂川

流量規模：1/20

変更整備計画河道：資産+10%

(単位：百万円)

氾濫ブロック	一般資産被害額						農作物被害額				公共土木施設等被害額	営業停止損失	家屋における応急対策費用			行政における応急対策費用	事業所における応急対策費用	その他の間接被害	小計	合計	備考		
	家屋	家庭用品	事業所資産		農漁家資産		小計	水稻	畑作物	小計			清掃労働対価	代替活動等	小計								
			償却	在庫	償却	在庫																	
KR	0.0	0.0	0.0	0.0	0.0	0.0	0.0	0.0	0.0	0.0	0.0	0.0	0.0	0.0	0.0	0.0	0.0	0.0	0.0	0.0	0.0	0.0	
KL	0.0	0.0	0.0	0.0	0.0	0.0	0.0	0.0	0.0	0.0	0.0	0.0	0.0	0.0	0.0	0.0	0.0	0.0	0.0	0.0	0.0	0.0	0.0
合計	0.0	0.0	0.0	0.0	0.0	0.0	0.0	0.0	0.0	0.0	0.0	0.0	0.0	0.0	0.0	0.0	0.0	0.0	0.0	0.0	0.0	0.0	0.0

水系名：淀川

河川名：桂川

流量規模：1/30

変更整備計画河道：資産+10%

(単位：百万円)

氾濫ブロック	一般資産被害額						農作物被害額				公共土木施設等被害額	営業停止損失	家屋における応急対策費用			行政における応急対策費用	事業所における応急対策費用	その他の間接被害	小計	合計	備考	
	家屋	家庭用品	事業所資産		農漁家資産		小計	水稻	畑作物	小計			清掃労働対価	代替活動等	小計							
			償却	在庫	償却	在庫																
KR	0.0	0.0	0.0	0.0	0.0	0.0	0.0	0.0	0.0	0.0	0.0	0.0	0.0	0.0	0.0	0.0	0.0	0.0	0.0	0.0	0.0	0.0
KL	2,634.6	654.6	477.3	139.7	1.9	1.7	3,909.8	9.3	3.8	13.1	3,325.2	221.9	127.2	71.2	198.4	37.1	25.1	0.0	482.5	7,730.6	7,730.6	
合計	2,634.6	654.6	477.3	139.7	1.9	1.7	3,909.8	9.3	3.8	13.1	3,325.2	221.9	127.2	71.2	198.4	37.1	25.1	0.0	482.5	7,730.6	7,730.6	

水系名：淀川

河川名：桂川

流量規模：1/50

変更整備計画河道：資産+10%

(単位：百万円)

氾濫ブロック	一般資産被害額						農作物被害額				公共土木施設等被害額	営業停止損失	家屋における応急対策費用			行政における応急対策費用	事業所における応急対策費用	その他の間接被害	小計	合計	備考	
	家屋	家庭用品	事業所資産		農漁家資産		小計	水稻	畑作物	小計			清掃労働対価	代替活動等	小計							
			償却	在庫	償却	在庫																
KR	3,596.2	1,581.2	235.5	90.7	0.1	0.1	5,503.8	0.0	0.0	0.0	4,083.9	196.4	325.3	180.3	505.6	89.5	56.1	0.0	847.6	10,435.3	10,435.3	
KL	6,972.0	3,044.9	3,411.7	930.5	1.7	1.5	14,362.3	13.5	4.2	17.7	11,308.7	1,049.0	369.6	221.2	590.8	172.4	98.2	0.0	1,910.4	27,599.1	27,599.1	
合計	10,568.2	4,626.1	3,647.2	1,021.2	1.8	1.6	19,866.1	13.5	4.2	17.7	15,392.6	1,245.4	694.9	401.5	1,096.4	261.9	154.3	0.0	2,758.0	38,034.4	38,034.4	

水系名：淀川

河川名：桂川

流量規模：1/80

変更整備計画河道：資産+10%

(単位：百万円)

氾濫ブロック	一般資産被害額						農作物被害額				公共土木施設等被害額	営業停止損失	家屋における応急対策費用			行政における応急対策費用	事業所における応急対策費用	その他の間接被害	小計	合計	備考	
	家屋	家庭用品	事業所資産		農漁家資産		小計	水稻	畑作物	小計			清掃労働対価	代替活動等	小計							
			償却	在庫	償却	在庫																
KR	27,221.8	10,850.8	6,085.5	2,695.6	4.1	3.2	46,861.0	37.4	0.0	37.4	36,489.4	2,227.5	906.1	566.1	1,472.2	614.5	270.3	0.0	4,584.5	87,972.3	87,972.3	
KL	22,549.3	13,169.1	14,896.6	4,777.2	9.4	7.8	55,409.4	18.2	5.5	23.7	41,864.0	4,372.4	986.8	655.5	1,642.3	745.8	503.6	0.0	7,264.1	104,561.2	104,561.2	
合計	49,771.1	24,019.9	20,982.1	7,472.8	13.5	11.0	102,270.4	55.6	5.5	61.1	78,353.4	6,599.9	1,892.9	1,221.6	3,114.5	1,360.3	773.9	0.0	11,848.6	192,533.5	192,533.5	

		水系名：淀川		河川名：桂川		流量規模：1/100		変更整備計画河道：資産+10%		(単位：百万円)											
氾濫 ブロック	一般資産被害額						農作物被害額				公共土木施設等被害額	営業停止損 失	家屋における 応急対策費用			行政におけ る応急対策 費用	事業所にお ける応急対 策費用	その他の間 接被害	小計	合計	備考
	家屋	家庭用品	事業所資産		農漁家資産		小計	水稻	畑作物	小計			清掃労働対 価	代替活動等	小計						
			償却	在庫	償却	在庫															
KR	75,093.8	50,779.5	16,364.4	7,453.7	26.4	21.1	149,738.9	55.2	0.0	55.2	113,302.6	5,392.4	2,624.0	1,795.2	4,419.2	2,876.0	863.1	0.0	13,550.7	276,647.4	
KL	39,782.2	27,596.3	24,559.8	8,399.9	20.4	16.2	100,374.8	18.9	7.4	26.3	75,241.7	7,165.1	1,625.8	1,116.3	2,742.1	1,563.0	977.6	0.0	12,447.8	188,090.6	
合計	114,876.0	78,375.8	40,924.2	15,853.6	46.8	37.3	250,113.7	74.1	7.4	81.5	188,544.3	12,557.5	4,249.8	2,911.5	7,161.3	4,439.0	1,840.7	0.0	25,998.5	464,738.0	

		水系名：淀川		河川名：桂川		流量規模：1/150		変更整備計画河道：資産+10%		(単位：百万円)											
氾濫 ブロック	一般資産被害額						農作物被害額				公共土木施設等被害額	営業停止損 失	家屋における 応急対策費用			行政におけ る応急対策 費用	事業所にお ける応急対 策費用	その他の間 接被害	小計	合計	備考
	家屋	家庭用品	事業所資産		農漁家資産		小計	水稻	畑作物	小計			清掃労働対 価	代替活動等	小計						
			償却	在庫	償却	在庫															
KR	134,141.3	90,262.9	32,617.6	15,621.3	66.0	44.8	272,753.9	65.7	0.0	65.7	204,834.0	10,636.7	5,175.2	2,985.8	8,161.0	5,112.1	2,136.6	0.0	26,046.4	503,700.0	
KL	81,218.2	59,502.7	47,453.8	17,798.1	52.8	34.8	206,060.4	24.4	8.6	33.0	153,910.7	14,479.4	3,657.3	2,208.3	5,865.6	3,370.0	2,627.2	0.0	26,342.2	386,346.3	
合計	215,359.5	149,765.6	80,071.4	33,419.4	118.8	79.6	478,814.3	90.1	8.6	98.7	358,744.7	25,116.1	8,832.5	5,194.1	14,026.6	8,482.1	4,763.8	0.0	52,388.6	890,046.3	

水系名：淀川

河川名：桂川

流量規模：1/2

変更整備計画河道：資産-10%

(単位：百万円)

氾濫ブロック	一般資産被害額						農作物被害額				公共土木施設等被害額	営業停止損失	家屋における応急対策費用			行政における応急対策費用	事業所における応急対策費用	その他の間接被害	小計	合計	備考	
	家屋	家庭用品	事業所資産		農漁家資産		小計	水稻	畑作物	小計			清掃労働対価	代替活動等	小計							
			償却	在庫	償却	在庫																
KR	0.0	0.0	0.0	0.0	0.0	0.0	0.0	0.0	0.0	0.0	0.0	0.0	0.0	0.0	0.0	0.0	0.0	0.0	0.0	0.0	0.0	
KL	0.0	0.0	0.0	0.0	0.0	0.0	0.0	0.0	0.0	0.0	0.0	0.0	0.0	0.0	0.0	0.0	0.0	0.0	0.0	0.0	0.0	0.0
合計	0.0	0.0	0.0	0.0	0.0	0.0	0.0	0.0	0.0	0.0	0.0	0.0	0.0	0.0	0.0	0.0	0.0	0.0	0.0	0.0	0.0	0.0

水系名：淀川

河川名：桂川

流量規模：1/5

変更整備計画河道：資産-10%

(単位：百万円)

氾濫ブロック	一般資産被害額						農作物被害額				公共土木施設等被害額	営業停止損失	家屋における応急対策費用			行政における応急対策費用	事業所における応急対策費用	その他の間接被害	小計	合計	備考		
	家屋	家庭用品	事業所資産		農漁家資産		小計	水稻	畑作物	小計			清掃労働対価	代替活動等	小計								
			償却	在庫	償却	在庫																	
KR	0.0	0.0	0.0	0.0	0.0	0.0	0.0	0.0	0.0	0.0	0.0	0.0	0.0	0.0	0.0	0.0	0.0	0.0	0.0	0.0	0.0	0.0	
KL	0.0	0.0	0.0	0.0	0.0	0.0	0.0	0.0	0.0	0.0	0.0	0.0	0.0	0.0	0.0	0.0	0.0	0.0	0.0	0.0	0.0	0.0	0.0
合計	0.0	0.0	0.0	0.0	0.0	0.0	0.0	0.0	0.0	0.0	0.0	0.0	0.0	0.0	0.0	0.0	0.0	0.0	0.0	0.0	0.0	0.0	0.0

水系名：淀川

河川名：桂川

流量規模：1/10

変更整備計画河道：資産-10%

(単位：百万円)

氾濫ブロック	一般資産被害額						農作物被害額				公共土木施設等被害額	営業停止損失	家屋における応急対策費用			行政における応急対策費用	事業所における応急対策費用	その他の間接被害	小計	合計	備考			
	家屋	家庭用品	事業所資産		農漁家資産		小計	水稻	畑作物	小計			清掃労働対価	代替活動等	小計									
			償却	在庫	償却	在庫																		
KR	0.0	0.0	0.0	0.0	0.0	0.0	0.0	0.0	0.0	0.0	0.0	0.0	0.0	0.0	0.0	0.0	0.0	0.0	0.0	0.0	0.0	0.0	0.0	
KL	0.0	0.0	0.0	0.0	0.0	0.0	0.0	0.0	0.0	0.0	0.0	0.0	0.0	0.0	0.0	0.0	0.0	0.0	0.0	0.0	0.0	0.0	0.0	0.0
合計	0.0	0.0	0.0	0.0	0.0	0.0	0.0	0.0	0.0	0.0	0.0	0.0	0.0	0.0	0.0	0.0	0.0	0.0	0.0	0.0	0.0	0.0	0.0	0.0

水系名：淀川

河川名：桂川

流量規模：1/20

変更整備計画河道：資産-10%

(単位：百万円)

氾濫ブロック	一般資産被害額						農作物被害額				公共土木施設等被害額	営業停止損失	家屋における応急対策費用			行政における応急対策費用	事業所における応急対策費用	その他の間接被害	小計	合計	備考			
	家屋	家庭用品	事業所資産		農漁家資産		小計	水稻	畑作物	小計			清掃労働対価	代替活動等	小計									
			償却	在庫	償却	在庫																		
KR	0.0	0.0	0.0	0.0	0.0	0.0	0.0	0.0	0.0	0.0	0.0	0.0	0.0	0.0	0.0	0.0	0.0	0.0	0.0	0.0	0.0	0.0	0.0	
KL	0.0	0.0	0.0	0.0	0.0	0.0	0.0	0.0	0.0	0.0	0.0	0.0	0.0	0.0	0.0	0.0	0.0	0.0	0.0	0.0	0.0	0.0	0.0	0.0
合計	0.0	0.0	0.0	0.0	0.0	0.0	0.0	0.0	0.0	0.0	0.0	0.0	0.0	0.0	0.0	0.0	0.0	0.0	0.0	0.0	0.0	0.0	0.0	0.0

水系名：淀川

河川名：桂川

流量規模：1/30

変更整備計画河道：資産-10%

(単位：百万円)

氾濫ブロック	一般資産被害額						農作物被害額				公共土木施設等被害額	営業停止損失	家屋における応急対策費用			行政における応急対策費用	事業所における応急対策費用	その他の間接被害	小計	合計	備考		
	家屋	家庭用品	事業所資産		農漁家資産		小計	水稻	畑作物	小計			清掃労働対価	代替活動等	小計								
			償却	在庫	償却	在庫																	
KR	0.0	0.0	0.0	0.0	0.0	0.0	0.0	0.0	0.0	0.0	0.0	0.0	0.0	0.0	0.0	0.0	0.0	0.0	0.0	0.0	0.0	0.0	0.0
KL	2,155.6	535.6	390.5	114.3	1.6	1.4	3,199.0	7.6	3.1	10.7	2,720.6	221.9	127.2	71.2	198.4	37.1	25.1	0.0	482.5	6,412.8	6,412.8		
合計	2,155.6	535.6	390.5	114.3	1.6	1.4	3,199.0	7.6	3.1	10.7	2,720.6	221.9	127.2	71.2	198.4	37.1	25.1	0.0	482.5	6,412.8	6,412.8		

水系名：淀川

河川名：桂川

流量規模：1/50

変更整備計画河道：資産-10%

(単位：百万円)

氾濫ブロック	一般資産被害額						農作物被害額				公共土木施設等被害額	営業停止損失	家屋における応急対策費用			行政における応急対策費用	事業所における応急対策費用	その他の間接被害	小計	合計	備考	
	家屋	家庭用品	事業所資産		農漁家資産		小計	水稻	畑作物	小計			清掃労働対価	代替活動等	小計							
			償却	在庫	償却	在庫																
KR	2,942.4	1,293.7	192.7	74.2	0.1	0.1	4,503.2	0.0	0.0	0.0	3,341.3	196.4	325.3	180.3	505.6	89.5	56.1	0.0	847.6	8,692.1	8,692.1	
KL	5,704.4	2,491.3	2,791.4	761.3	1.4	1.2	11,751.0	11.1	3.5	14.6	9,252.6	1,049.0	369.6	221.2	590.8	172.4	98.2	0.0	1,910.4	22,928.6	22,928.6	
合計	8,646.8	3,785.0	2,984.1	835.5	1.5	1.3	16,254.2	11.1	3.5	14.6	12,593.9	1,245.4	694.9	401.5	1,096.4	261.9	154.3	0.0	2,758.0	31,620.7	31,620.7	

水系名：淀川

河川名：桂川

流量規模：1/80

変更整備計画河道：資産-10%

(単位：百万円)

氾濫ブロック	一般資産被害額						農作物被害額				公共土木施設等被害額	営業停止損失	家屋における応急対策費用			行政における応急対策費用	事業所における応急対策費用	その他の間接被害	小計	合計	備考	
	家屋	家庭用品	事業所資産		農漁家資産		小計	水稻	畑作物	小計			清掃労働対価	代替活動等	小計							
			償却	在庫	償却	在庫																
KR	22,272.4	8,877.9	4,979.0	2,205.5	3.3	2.6	38,340.7	30.6	0.0	30.6	29,855.0	2,227.5	906.1	566.1	1,472.2	614.5	270.3	0.0	4,584.5	72,810.8	72,810.8	
KL	18,449.5	10,774.7	12,188.1	3,908.7	7.7	6.4	45,335.1	14.9	4.5	19.4	34,252.4	4,372.4	986.8	655.5	1,642.3	745.8	503.6	0.0	7,264.1	86,871.0	86,871.0	
合計	40,721.9	19,652.6	17,167.1	6,114.2	11.0	9.0	83,675.8	45.5	4.5	50.0	64,107.4	6,599.9	1,892.9	1,221.6	3,114.5	1,360.3	773.9	0.0	11,848.6	159,681.8	159,681.8	

		水系名：淀川		河川名：桂川		流量規模：1/100		変更整備計画河道：資産－10%		(単位：百万円)												
氾濫 ブロック	一般資産被害額							農作物被害額				公共土木施設等被害額	営業停止損 失	家屋における 応急対策費用			行政におけ る応急対策 費用	事業所にお ける応急対 策費用	その他の間 接被害	小計	合計	備考
	家屋	家庭用品	事業所資産		農漁家資産		小計	水稻	畑作物	小計	清掃労働対 価			代替活動等	小計							
			償却	在庫	償却	在庫																
KR	61,440.4	41,546.9	13,389.0	6,098.5	21.6	17.2	122,513.6	45.2	0.0	45.2	92,702.2	5,392.4	2,624.0	1,795.2	4,419.2	2,876.0	863.1	0.0	13,550.7	228,811.7		
KL	32,549.1	22,578.8	20,094.4	6,872.7	16.7	13.2	82,124.9	15.5	6.1	21.6	61,561.4	7,165.1	1,625.8	1,116.3	2,742.1	1,563.0	977.6	0.0	12,447.8	156,155.7		
合計	93,989.5	64,125.7	33,483.4	12,971.2	38.3	30.4	204,638.5	60.7	6.1	66.8	154,263.6	12,557.5	4,249.8	2,911.5	7,161.3	4,439.0	1,840.7	0.0	25,998.5	384,967.4		

		水系名：淀川		河川名：桂川		流量規模：1/150		変更整備計画河道：資産－10%		(単位：百万円)												
氾濫 ブロック	一般資産被害額							農作物被害額				公共土木施設等被害額	営業停止損 失	家屋における 応急対策費用			行政におけ る応急対策 費用	事業所にお ける応急対 策費用	その他の間 接被害	小計	合計	備考
	家屋	家庭用品	事業所資産		農漁家資産		小計	水稻	畑作物	小計	清掃労働対 価			代替活動等	小計							
			償却	在庫	償却	在庫																
KR	109,751.9	73,851.5	26,687.1	12,781.1	54.0	36.7	223,162.3	53.8	0.0	53.8	167,591.5	10,636.7	5,175.2	2,985.8	8,161.0	5,112.1	2,136.6	0.0	26,046.4	416,854.0		
KL	66,451.3	48,684.0	38,825.8	14,562.1	43.2	28.5	168,594.9	20.0	7.1	27.1	125,926.9	14,479.4	3,657.3	2,208.3	5,865.6	3,370.0	2,627.2	0.0	26,342.2	320,891.1		
合計	176,203.2	122,535.5	65,512.9	27,343.2	97.2	65.2	391,757.2	73.8	7.1	80.9	293,518.4	25,116.1	8,832.5	5,194.1	14,026.6	8,482.1	4,763.8	0.0	52,388.6	737,745.1		

様式-3 被害額

氾濫ブロック	水系名：淀川 河川名：木津川 流量規模：1/10 当面整備後河道 (単位：百万円)																			
	一般資産被害額		農漁家資産				農作物被害額			公共土木施設等被害額	営業停止損失	家庭における応急対策費用			行政における応急対策費用	事業所における応急対策費用	その他の間接被害	小計	合計	備考
	家屋	家庭用品	事業所資産		農漁家資産		小計	水稻	畑作物			小計	清掃労働対価	代替活動等						
UKZ	0	0	0	0	0	0	0	0	0	0	0	0	0	0	0	0	0	0	0	0
KZL1	0	0	0	0	0	0	0	0	0	0	0	0	0	0	0	0	0	0	0	0
KZR	0	0	0	0	0	0	0	0	0	0	0	0	0	0	0	0	0	0	0	0
KZL2	0	0	0	0	0	0	0	0	0	0	0	0	0	0	0	0	0	0	0	0
合計	0	0	0	0	0	0	0	0	0	0	0	0	0	0	0	0	0	0	0	0

氾濫ブロック	水系名：淀川 河川名：木津川 流量規模：1/20 当面整備後河道 (単位：百万円)																			
	一般資産被害額		農漁家資産				農作物被害額			公共土木施設等被害額	営業停止損失	家庭における応急対策費用			行政における応急対策費用	事業所における応急対策費用	その他の間接被害	小計	合計	備考
	家屋	家庭用品	事業所資産		農漁家資産		小計	水稻	畑作物			小計	清掃労働対価	代替活動等						
UKZ	0	0	0	0	0	0	0	0	0	0	0	0	0	0	0	0	0	0	0	0
KZL1	175,494	101,674	36,720	13,977	153	102	328,119	239	179	418	254,490	11,890	7,117	3,938	11,055	6,334	2,886	0	32,166	615,193
KZR	343	11	4	2	0	0	361	10	5	15	772	1	1	0	1	1	0	0	4	1,152
KZL2	0	0	0	0	0	0	0	0	0	0	0	0	0	0	0	0	0	0	0	0
合計	175,837	101,685	36,724	13,979	153	102	328,480	248	184	433	255,262	11,892	7,118	3,938	11,056	6,335	2,887	0	32,170	616,345

氾濫ブロック	水系名：淀川 河川名：木津川 流量規模：1/30 当面整備後河道 (単位：百万円)																			
	一般資産被害額		農漁家資産				農作物被害額			公共土木施設等被害額	営業停止損失	家庭における応急対策費用			行政における応急対策費用	事業所における応急対策費用	その他の間接被害	小計	合計	備考
	家屋	家庭用品	事業所資産		農漁家資産		小計	水稻	畑作物			小計	清掃労働対価	代替活動等						
UKZ	0	0	0	0	0	0	0	0	0	0	0	0	0	0	0	0	0	0	0	0
KZL1	198,874	113,398	42,332	16,754	195	122	371,675	247	186	434	286,995	14,265	8,717	4,572	13,289	7,065	3,750	0	38,369	697,473
KZR	909	103	23	15	1	1	1,053	16	11	28	1,505	9	6	4	10	6	4	0	29	2,615
KZL2	0	0	0	0	0	0	0	0	0	0	0	0	0	0	0	0	0	0	0	0
合計	199,784	113,502	42,355	16,769	196	123	372,728	264	198	461	288,500	14,274	8,723	4,576	13,298	7,071	3,754	0	38,398	700,087

氾濫ブロック	水系名：淀川 河川名：木津川 流量規模：1/50 当面整備後河道 (単位：百万円)																			
	一般資産被害額		農漁家資産				農作物被害額			公共土木施設等被害額	営業停止損失	家庭における応急対策費用			行政における応急対策費用	事業所における応急対策費用	その他の間接被害	小計	合計	備考
	家屋	家庭用品	事業所資産		農漁家資産		小計	水稻	畑作物			小計	清掃労働対価	代替活動等						
UKZ	348,210	170,573	74,178	31,698	307	182	625,149	439	273	712	482,216	27,581	12,530	7,185	19,715	10,627	6,401	0	64,324	1,172,401
KZL1	230,652	127,351	49,370	20,257	255	149	428,035	258	194	451	329,074	18,179	11,426	5,641	17,066	7,934	5,312	0	48,491	806,051
KZR	1,482	187	43	32	3	2	1,748	20	15	35	2,143	17	13	7	20	12	8	0	57	3,984
KZL2	0	0	0	0	0	0	0	0	0	0	0	0	0	0	0	0	0	0	0	0
合計	580,343	298,112	123,592	51,987	566	333	1,054,933	716	482	1,199	813,432	45,777	23,969	12,833	36,802	18,572	11,721	0	112,872	1,982,435

氾濫ブロック	水系名：淀川 河川名：木津川 流量規模：1/80 当面整備後河道 (単位：百万円)																			
	一般資産被害額		農漁家資産				農作物被害額			公共土木施設等被害額	営業停止損失	家庭における応急対策費用			行政における応急対策費用	事業所における応急対策費用	その他の間接被害	小計	合計	備考
	家屋	家庭用品	事業所資産		農漁家資産		小計	水稻	畑作物			小計	清掃労働対価	代替活動等						
UKZ	509,097	274,549	94,606	42,667	440	291	921,650	548	403	951	707,723	34,216	19,113	11,123	30,236	17,104	8,020	0	89,578	1,719,900
KZL1	268,580	145,195	56,713	23,952	332	177	494,949	270	201	471	379,036	23,021	14,922	7,015	21,927	9,046	7,288	0	61,292	935,748
KZR	2,637	457	90	67	7	4	3,162	27	17	44	3,452	46	38	19	56	28	29	0	160	6,818
KZL2	12,562	13,454	2,772	1,083	41	21	29,932	25	2	27	23,185	1,245	1,104	551	1,656	838	657	0	4,396	57,540
合計	792,775	433,654	154,180	67,769	820	493	1,449,692	871	622	1,493	1,113,397	58,529	35,177	18,708	53,885	27,017	15,994	0	155,424	2,720,006

氾濫ブロック	水系名：淀川 河川名：木津川 流量規模：1/100 当面整備後河道 (単位：百万円)																			
	一般資産被害額		農漁家資産				農作物被害額			公共土木施設等被害額	営業停止損失	家庭における応急対策費用			行政における応急対策費用	事業所における応急対策費用	その他の間接被害	小計	合計	備考
	家屋	家庭用品	事業所資産		農漁家資産		小計	水稻	畑作物			小計	清掃労働対価	代替活動等						
UKZ	571,650	310,746	108,567	49,754	512	325	1,041,554	564	446	1,011	797,142	39,111	21,775	12,478	34,253	19,359	9,478	0	102,202	1,942,178
KZL1	281,699	149,844	59,071	25,179	355	186	516,335	276	203	479	395,152	24,827	16,147	7,464	23,611	9,335	8,031	0	65,804	977,770
KZR	2,735	507	101	74	8	4	3,429	28	17	45	3,683	52	44	21	65	32	34	0	183	7,340
KZL2	17,128	16,002	3,236	1,289	59	27	37,742	29	2	31	29,078	1,275	794	2,550	997	1,170	0	6,643	73,493	
合計	873,212	477,098	170,976	76,297	935	542	1,599,060	898	667	1,565	1,225,325	65,915	39,722	20,757	60,480	29,723	18,714	0	174,832	3,000,782

氾濫ブロック	水系名：淀川 河川名：木津川 流量規模：1/150 当面整備後河道 (単位：百万円)																			
	一般資産被害額		農漁家資産				農作物被害額			公共土木施設等被害額	営業停止損失	家庭における応急対策費用			行政における応急対策費用	事業所における応急対策費用	その他の間接被害	小計	合計	備考
	家屋	家庭用品	事業所資産		農漁家資産		小計	水稻	畑作物			小計	清掃労働対価	代替活動等						
UKZ	650,623	358,222	127,247	59,543	604	367	1,196,607	573	472	1,045	912,708	46,004	24,974	14,109	39,084	22,317	11,639	0	119,044	2,229,403
KZL1	306,435	158,613	62,871	27,316	399	202	555,837	289	209	498	424,987	28,107	18,552	8,318	26,870	9,882	9,435	0	74,294	1,055,615
KZR	3,233	753	138	103	12	6	4,245	30	17	47	4,342	76	66	32	98	47	52	0	273	8,906
KZL2	22,373	18,191	3,595	1,456	80	36	45,731	34	2	36	35,164	2,578	2,395	1,012	3,407	1,133	1,689	0	8,807	89,738
合計	982,664	535,779	193,851	88,418	1,094	612	1,802,419	925	699	1,661	1,377,201	76,765	45,987	23,471	69,459	33,379	22,815	0	202,418	3,383,662

様式-3 被害額

水系名：淀川 河川名：木津川 流量規模：1/10 当面整備後河道：資産-10% (単位：百万円)

水系名：淀川 河川名：木津川 流量規模：1/20 当面整備後河道：資産-10% (単位：百万円)

水系名：淀川 河川名：木津川 流量規模：1/30 当面整備後河道：資産-10% (単位：百万円)

水系名：淀川 河川名：木津川 流量規模：1/50 当面整備後河道：資産-10% (単位：百万円)

水系名：淀川 河川名：木津川 流量規模：1/80 当面整備後河道：資産-10% (単位：百万円)

水系名：淀川 河川名：木津川 流量規模：1/100 当面整備後河道：資産-10% (単位：百万円)

水系名：淀川 河川名：木津川 流量規模：1/150 当面整備後河道：資産-10% (単位：百万円)

様式-3 被害額

Table 1: Disaster damage summary for flow scale 1/10. Columns include: 水系名: 淀川, 河川名: 木津川, 流量規模: 1/10, 変更整備計画河道. Rows include: 汎害ブロック (家屋, 家庭用品), 一般資産被害額, 事業所資産, 農漁家資産, 農作物被害額, 公共土木施設等被害額, 営業停止損失, 家庭における応急対策費用, 行政における応急対策費用, 事業所における応急対策費用, 小計, 合計, 備考.

Table 2: Disaster damage summary for flow scale 1/20. Columns include: 水系名: 淀川, 河川名: 木津川, 流量規模: 1/20, 変更整備計画河道. Rows include: 汎害ブロック (家屋, 家庭用品), 一般資産被害額, 事業所資産, 農漁家資産, 農作物被害額, 公共土木施設等被害額, 営業停止損失, 家庭における応急対策費用, 行政における応急対策費用, 事業所における応急対策費用, 小計, 合計, 備考.

Table 3: Disaster damage summary for flow scale 1/30. Columns include: 水系名: 淀川, 河川名: 木津川, 流量規模: 1/30, 変更整備計画河道. Rows include: 汎害ブロック (家屋, 家庭用品), 一般資産被害額, 事業所資産, 農漁家資産, 農作物被害額, 公共土木施設等被害額, 営業停止損失, 家庭における応急対策費用, 行政における応急対策費用, 事業所における応急対策費用, 小計, 合計, 備考.

Table 4: Disaster damage summary for flow scale 1/50. Columns include: 水系名: 淀川, 河川名: 木津川, 流量規模: 1/50, 変更整備計画河道. Rows include: 汎害ブロック (家屋, 家庭用品), 一般資産被害額, 事業所資産, 農漁家資産, 農作物被害額, 公共土木施設等被害額, 営業停止損失, 家庭における応急対策費用, 行政における応急対策費用, 事業所における応急対策費用, 小計, 合計, 備考.

Table 5: Disaster damage summary for flow scale 1/80. Columns include: 水系名: 淀川, 河川名: 木津川, 流量規模: 1/80, 変更整備計画河道. Rows include: 汎害ブロック (家屋, 家庭用品), 一般資産被害額, 事業所資産, 農漁家資産, 農作物被害額, 公共土木施設等被害額, 営業停止損失, 家庭における応急対策費用, 行政における応急対策費用, 事業所における応急対策費用, 小計, 合計, 備考.

Table 6: Disaster damage summary for flow scale 1/100. Columns include: 水系名: 淀川, 河川名: 木津川, 流量規模: 1/100, 変更整備計画河道. Rows include: 汎害ブロック (家屋, 家庭用品), 一般資産被害額, 事業所資産, 農漁家資産, 農作物被害額, 公共土木施設等被害額, 営業停止損失, 家庭における応急対策費用, 行政における応急対策費用, 事業所における応急対策費用, 小計, 合計, 備考.

Table 7: Disaster damage summary for flow scale 1/150. Columns include: 水系名: 淀川, 河川名: 木津川, 流量規模: 1/150, 変更整備計画河道. Rows include: 汎害ブロック (家屋, 家庭用品), 一般資産被害額, 事業所資産, 農漁家資産, 農作物被害額, 公共土木施設等被害額, 営業停止損失, 家庭における応急対策費用, 行政における応急対策費用, 事業所における応急対策費用, 小計, 合計, 備考.

様式-3 被害額

水系名：淀川 河川名：木津川、柘植川、服部川 流量規模：1/1.5 R3年度現況河道

(単位：百万円)

ブロック名	一般資産被害額						農作物被害額			公共土木施設等被害額	営業停止損失	家庭における応急対策費用			行政における応急対策費用	事業所における応急対策費用	その他の間接被害	小計	合計	備考
	家屋	家庭用品	事業所資産		農漁家資産		水稲	畑作物	小計			清掃労働対価	代替活動	小計						
			償却	在庫	償却	在庫														
高砂ブロック	0	0	0	0	0	0	0	0	0	0	0	0	0	0	0	0	0	0	0	
朝屋ブロック	0	0	0	0	0	0	0	0	0	0	0	0	0	0	0	0	0	0	0	
大内ブロック	0	0	0	0	0	0	0	0	0	0	0	0	0	0	0	0	0	0	0	
小田町ブロック	0	0	0	0	0	0	0	0	0	0	0	0	0	0	0	0	0	0	0	
守田町ブロック	0	0	0	0	0	0	0	0	0	0	0	0	0	0	0	0	0	0	0	
服部町ブロック	0	0	0	0	0	0	0	0	0	0	0	0	0	0	0	0	0	0	0	
合計	0	0	0	0	0	0	0	0	0	0	0	0	0	0	0	0	0	0	0	

様式-3 被害額

水系名：淀川 河川名：木津川、柘植川、服部川 流量規模：1/2 R3年度現況河道

(単位：百万円)

ブロック名	一般資産被害額						農作物被害額			公共土木施設等被害額	営業停止損失	家庭における応急対策費用			行政における応急対策費用	事業所における応急対策費用	その他の間接被害	小計	合計	備考
	家屋	家庭用品	事業所資産		農漁家資産		水稲	畑作物	小計			清掃労働対価	代替活動	小計						
			償却	在庫	償却	在庫														
高砂ブロック	137	0	9	5	0	0	152	4	1	5	369	8	0	0	0	0	0	9	534	
朝屋ブロック	0	0	0	0	0	0	0	0	0	0	0	0	0	0	0	0	0	0	0	
大内ブロック	0	0	0	0	0	0	0	0	0	0	0	0	0	0	0	0	0	0	0	
小田町ブロック	0	0	0	0	0	0	0	0	0	0	0	0	0	0	0	0	0	0	0	
守田町ブロック	0	0	0	0	0	0	0	0	0	0	0	0	0	0	0	0	0	0	0	
服部町ブロック	104	7	7	3	0	0	121	3	0	3	228	5	1	0	1	0	1	8	359	
合計	242	7	16	8	0	0	272	6	1	8	597	14	1	0	1	0	2	17	893	

様式-3 被害額

水系名：淀川 河川名：木津川、柘植川、服部川 流量規模：1/5 R3年度現況河道

(単位：百万円)

ブロック名	一般資産被害額						農作物被害額			公共土木施設等被害額	営業停止損失	家庭における応急対策費用			行政における応急対策費用	事業所における応急対策費用	その他の間接被害	小計	合計	備考
	家屋	家庭用品	事業所資産		農漁家資産		水稲	畑作物	小計			清掃労働対価	代替活動	小計						
			償却	在庫	償却	在庫														
高砂ブロック	522	7	39	24	0	0	591	6	2	8	825	24	4	2	6	0	1	0	32	1,455
朝屋ブロック	0	0	0	0	0	0	0	0	0	0	0	0	0	0	0	0	0	0	0	0
大内ブロック	0	0	0	0	0	0	0	0	0	0	0	0	0	0	0	0	0	0	0	0
小田町ブロック	0	0	0	0	0	0	0	0	0	0	0	0	0	0	0	0	0	0	0	0
守田町ブロック	0	0	0	0	0	0	0	0	0	0	0	0	0	0	0	0	0	0	0	0
服部町ブロック	110	8	8	3	0	0	129	3	0	3	246	8	1	0	1	0	2	0	11	389
合計	632	14	47	27	0	0	720	9	2	11	1,071	32	5	2	7	0	3	0	43	1,845

様式-3 被害額

水系名：淀川 河川名：木津川、柘植川、服部川 流量規模：1/10 R3年度現況河道

(単位：百万円)

ブロック名	一般資産被害額						農作物被害額			公共土木施設等被害額	営業停止損失	家庭における応急対策費用			行政における応急対策費用	事業所における応急対策費用	その他の間接被害	小計	合計	備考
	家屋	家庭用品	事業所資産		農漁家資産		水稲	畑作物	小計			清掃労働対価	代替活動	小計						
			償却	在庫	償却	在庫														
高砂ブロック	1,971	406	383	234	0	0	2,994	10	3	13	2,697	209	31	20	52	25	13	0	299	6,002
朝屋ブロック	0	0	0	0	0	0	0	0	0	0	0	0	0	0	0	0	0	0	0	0
大内ブロック	0	0	0	0	0	0	0	0	0	0	0	0	0	0	0	0	0	0	0	0
小田町ブロック	7	0	0	0	0	0	7	0	0	0	14	0	0	0	0	0	0	0	0	21
守田町ブロック	1,178	1	31	13	0	0	1,222	10	0	10	1,337	8	0	0	1	0	3	0	11	2,580
服部町ブロック	140	8	8	3	0	0	158	3	0	3	280	8	1	0	1	1	2	0	11	453
合計	3,295	414	422	251	0	0	4,382	23	3	26	4,328	225	32	21	53	26	17	0	321	9,056

様式-3 被害額

水系名：淀川 河川名：木津川、柘植川、服部川 流量規模：1/20 R3年度現況河道

(単位：百万円)

ブロック名	一般資産被害額						農作物被害額			公共土木施設等被害額	営業停止損失	家庭における応急対策費用			行政における応急対策費用	事業所における応急対策費用	その他の間接被害	小計	合計	備考	
	家屋	家庭用品	事業所資産		農漁家資産		水稲	畑作物	小計			清掃労働対価	代替活動	小計							
			償却	在庫	償却	在庫															
高砂ブロック	2,967	874	622	378	0	0	4,840	12	3	15	4,140	331	70	40	110	55	29	0	525	9,520	
朝屋ブロック	0	0	0	0	0	0	0	0	0	0	0	0	0	0	0	0	0	0	0	0	0
大内ブロック	0	0	0	0	0	0	0	0	0	0	0	0	0	0	0	0	0	0	0	0	0
小田町ブロック	1,349	847	775	468	0	0	3,438	2	0	2	2,653	357	88	54	142	53	17	0	568	6,662	
守田町ブロック	1,691	18	48	20	0	0	1,777	12	0	12	1,789	12	1	1	2	1	6	0	21	3,600	
服部町ブロック	171	8	8	3	0	0	190	4	0	4	324	8	1	0	1	1	2	0	11	528	
合計	6,177	1,747	1,453	868	1	1	10,246	30	3	33	8,906	708	160	95	255	109	52	0	1,125	20,310	

様式-3 被害額

水系名：淀川 河川名：木津川、柘植川、服部川 流量規模：1/30 R3年度現況河道

(単位：百万円)

ブロック名	一般資産被害額						農作物被害額			公共土木施設等被害額	営業停止損失	家庭における応急対策費用			行政における応急対策費用	事業所における応急対策費用	その他の間接被害	小計	合計	備考	
	家屋	家庭用品	事業所資産		農漁家資産		水稲	畑作物	小計			清掃労働対価	代替活動	小計							
			償却	在庫	償却	在庫															
高砂ブロック	2,400	661	413	249	0	0	3,722	11	3	14	3,287	213	45	29	74	41	17	0	345	7,368	
朝屋ブロック	1,163	4	8	5	0	0	1,179	7	0	7	1,127	3	0	0	0	0	1	0	5	2,318	
大内ブロック	0	0	0	0	0	0	0	0	0	0	0	0	0	0	0	0	0	0	0	0	0
小田町ブロック	2,509	2,155	1,876	1,198	0	0	7,737	2	0	2	5,851	695	154	94	248	134	33	0	1,111	14,701	
守田町ブロック	1,949	33	59	28	0	0	2,070	13	0	13	2,019	16	2	1	3	2	7	0	28	4,130	
服部町ブロック	247	9	11	4	0	0	271	5	0	5	445	12	1	1	2	1	3	0	17	738	
合計	8,267	2,862	2,367	1,483	1	1	14,980	38	3	40	12,729	939	202	125	327	178	61	0	1,506	29,255	

様式-3 被害額

水系名：淀川 河川名：木津川、柘植川、服部川 流量規模：1/50 R3年度現況河道

(単位：百万円)

ブロック名	一般資産被害額						農作物被害額			公共土木施設等被害額	営業停止損失	家庭における応急対策費用			行政における応急対策費用	事業所における応急対策費用	その他の間接被害	小計	合計	備考	
	家屋	家庭用品	事業所資産		農漁家資産		水稲	畑作物	小計			清掃労働対価	代替活動	小計							
			償却	在庫	償却	在庫															
高砂ブロック	3,198	997	641	401	0	0	5,238	12	3	15	4,443	328	81	45	126	62	31	0	547	10,243	
朝屋ブロック	1,485	7	14	10	0	0	1,515	10	0	10	1,518	6	0	0	1	0	3	0	10	3,053	
大内ブロック	0	0	0	0	0	0	0	0	0	0	0	0	0	0	0	0	0	0	0	0	0
小田町ブロック	14,283	6,640	8,960	6,266	2	1	36,152	11	4	14	27,329	3,441	590	297	887	414	251	0	4,992	68,486	
守田町ブロック	2,355	54	65	30	1	1	2,507	13	0	13	2,363	20	4	3	7	3	9	0	39	4,921	
服部町ブロック	459	19	37	17	0	0	531	8	0	8	740	26	2	1	3	1	4	0	34	1,313	
合計	21,779	7,717	9,718	6,723	4	3	45,942	54	7	60	36,393	3,820	677	345	1,023	481	298	0	5,621	88,017	

様式-3 被害額

水系名：淀川 河川名：木津川、柘植川、服部川 流量規模：1/80 R3年度現況河道

(単位：百万円)

ブロック名	一般資産被害額						農作物被害額			公共土木施設等被害額	営業停止損失	家庭における応急対策費用			行政における応急対策費用	事業所における応急対策費用	その他の間接被害	小計	合計	備考	
	家屋	家庭用品	事業所資産		農漁家資産		水稲	畑作物	小計			清掃労働対価	代替活動	小計							
			償却	在庫	償却	在庫															
高砂ブロック	6,389	1,849	1,867	1,167	2	1	11,276	15	3	18	8,993	689	168	85	253	115	87	0	1,143	21,429	
朝屋ブロック	2,208	312	43	31	4	2	2,599	15	0	15	2,546	20	23	12	34	19	11	0	85	5,245	
大内ブロック	215	0	6	3	0	0	224	8	0	8	560	2	0	0	0	0	0	0	3	795	
小田町ブロック	22,351	9,286	10,398	7,192	6	4	49,236	13	5	18	37,082	4,165	807	402	1,210	579	401	0	6,355	92,691	
守田町ブロック	3,253	138	104	48	3	2	3,548	14	0	14	3,172	39	8	5	12	9	22	0	82	6,816	
服部町ブロック	644	29	50	21	0	0	744	9	0	9	951	35	3	2	5	2	8	0	50	1,753	
合計	35,060	11,614	12,468	8,461	15	9	67,626	75	8	82	53,303	4,950	1,009	505	1,514	724	529	0	7,716	128,728	

様式-3 被害額

水系名：淀川 河川名：木津川、柘植川、服部川 流量規模：1/100 R3年度現況河道

(単位：百万円)

ブロック名	一般資産被害額						農作物被害額			公共土木施設等被害額	営業停止損失	家庭における応急対策費用			行政における応急対策費用	事業所における応急対策費用	その他の間接被害	小計	合計	備考	
	家屋	家庭用品	事業所資産		農漁家資産		小計	水稻	畑作物			小計	清掃労働対価	代替活動							小計
高砂ブロック	7,018	1,918	1,724	1,100	3	2	11,763	15	3	18	9,371	657	178	89	267	120	93	0	1,136	22,288	
朝屋ブロック	2,522	350	59	41	5	2	2,979	18	1	18	2,925	29	31	15	46	22	17	0	114	6,036	
大内ブロック	240	0	11	4	0	0	255	10	1	10	665	3	0	0	0	0	1	0	5	935	
小田町ブロック	26,247	10,138	10,905	7,527	8	5	54,831	14	5	18	41,246	4,574	936	454	1,391	632	491	0	7,087	103,181	
守田町ブロック	3,574	163	132	56	3	2	3,930	15	0	15	3,464	46	10	6	16	10	25	0	97	7,506	
服部町ブロック	758	45	78	32	1	0	915	10	0	10	1,098	51	4	2	6	3	14	0	75	2,097	
合計	40,359	12,616	12,908	8,760	20	11	74,673	80	9	89	58,768	5,360	1,159	566	1,726	786	641	0	8,512	142,042	

様式-3 被害額

水系名：淀川 河川名：木津川

流量規模：1/1.5 R3年度現況河道

(単位：百万円)

ブロック名	一般資産被害額						農作物被害額			公共土木施設等被害額	営業停止損失	家庭における応急対策費用			行政における応急対策費用	事業所における応急対策費用	その他の間接被害	小計	合計	備考	
	家屋	家庭用品	事業所資産		農漁家資産		小計	水稲	畑作物			小計	清掃労働対価	代替活動							小計
			償却	在庫	償却	在庫															
島ヶ原ブロック①	0	0	0	0	0	0	0	0	0	0	0	0	0	0	0	0	0	0	0	0	
島ヶ原ブロック②	0	0	0	0	0	0	0	0	0	0	0	0	0	0	0	0	0	0	0	0	
島ヶ原ブロック③	0	0	0	0	0	0	0	0	0	0	0	0	0	0	0	0	0	0	0	0	
島ヶ原ブロック④	0	0	0	0	0	0	0	0	0	0	0	0	0	0	0	0	0	0	0	0	
島ヶ原ブロック⑤	0	0	0	0	0	0	0	0	0	0	0	0	0	0	0	0	0	0	0	0	
合計	0	0	0	0	0	0	0	0	0	0	0	0	0	0	0	0	0	0	0	0	

様式-3 被害額

水系名：淀川 河川名：木津川

流量規模：1/2 R3年度現況河道

(単位：百万円)

ブロック名	一般資産被害額						農作物被害額			公共土木施設等被害額	営業停止損失	家庭における応急対策費用			行政における応急対策費用	事業所における応急対策費用	その他の間接被害	小計	合計	備考	
	家屋	家庭用品	事業所資産		農漁家資産		小計	水稲	畑作物			小計	清掃労働対価	代替活動							小計
			償却	在庫	償却	在庫															
島ヶ原ブロック①	0	0	0	0	0	0	0	0	0	0	0	0	0	0	0	0	0	0	0	0	
島ヶ原ブロック②	0	0	0	0	0	0	0	0	0	0	0	0	0	0	0	0	0	0	0	0	
島ヶ原ブロック③	0	0	0	0	0	0	0	0	0	0	0	0	0	0	0	0	0	0	0	0	
島ヶ原ブロック④	0	0	0	0	0	0	0	0	0	0	0	0	0	0	0	0	0	0	0	0	
島ヶ原ブロック⑤	0	0	0	0	0	0	0	0	0	0	0	0	0	0	0	0	0	0	0	0	
合計	0	0	0	0	0	0	0	0	0	0	0	0	0	0	0	0	0	0	0	0	

様式-3 被害額

水系名：淀川 河川名：木津川

流量規模：1/5 R3年度現況河道

(単位：百万円)

ブロック名	一般資産被害額						農作物被害額			公共土木施設等被害額	営業停止損失	家庭における応急対策費用			行政における応急対策費用	事業所における応急対策費用	その他の間接被害	小計	合計	備考	
	家屋	家庭用品	事業所資産		農漁家資産		小計	水稲	畑作物			小計	清掃労働対価	代替活動							小計
			償却	在庫	償却	在庫															
島ヶ原ブロック①	0	0	0	0	0	0	0	0	0	0	0	0	0	0	0	0	0	0	0	0	
島ヶ原ブロック②	0	0	0	0	0	0	0	0	0	0	0	0	0	0	0	0	0	0	0	0	
島ヶ原ブロック③	0	0	0	0	0	0	0	0	0	0	0	0	0	0	0	0	0	0	0	0	
島ヶ原ブロック④	0	0	0	0	0	0	0	0	0	0	0	0	0	0	0	0	0	0	0	0	
島ヶ原ブロック⑤	0	0	0	0	0	0	0	0	0	0	0	0	0	0	0	0	0	0	0	0	
合計	0	0	0	0	0	0	0	0	0	0	0	0	0	0	0	0	0	0	0	0	

様式-3 被害額

水系名：淀川 河川名：木津川

流量規模：1/10 R3年度現況河道

(単位：百万円)

ブロック名	一般資産被害額						農作物被害額			公共土木施設等被害額	営業停止損失	家庭における応急対策費用			行政における応急対策費用	事業所における応急対策費用	その他の間接被害	小計	合計	備考	
	家屋	家庭用品	事業所資産		農漁家資産		小計	水稲	畑作物			小計	清掃労働対価	代替活動							小計
			償却	在庫	償却	在庫															
島ヶ原ブロック①	0	0	0	0	0	0	1	0	1	61	0	0	0	0	0	0	0	62	0	62	
島ヶ原ブロック②	0	0	0	0	0	0	0	0	0	0	0	0	0	0	0	0	0	0	0	0	
島ヶ原ブロック③	0	0	0	0	0	0	0	0	0	0	0	0	0	0	0	0	0	0	0	0	
島ヶ原ブロック④	0	0	0	0	0	0	0	0	0	0	0	0	0	0	0	0	0	0	0	0	
島ヶ原ブロック⑤	0	0	0	0	0	0	0	0	0	0	0	0	0	0	0	0	0	0	0	0	
合計	0	0	0	0	0	0	1	0	1	61	0	0	0	0	0	0	0	62	0	62	

様式-3 被害額

水系名：淀川 河川名：木津川

流量規模：1/20 R3年度現況河道

(単位：百万円)

ブロック名	一般資産被害額						農作物被害額			公共土木施設等被害額	営業停止損失	家庭における応急対策費用			行政における応急対策費用	事業所における応急対策費用	その他の間接被害	小計	合計	備考	
	家屋	家庭用品	事業所資産		農漁家資産		水稲	畑作物	小計			清掃労働対価	代替活動	小計							
			償却	在庫	償却	在庫															
島ヶ原ブロック①	0	0	0	0	0	0	2	0	2	77	0	0	0	0	0	0	0	0	79		
島ヶ原ブロック②	0	0	0	0	0	0	0	0	0	0	0	0	0	0	0	0	0	0	0	0	
島ヶ原ブロック③	0	0	0	0	0	0	0	0	0	0	0	0	0	0	0	0	0	0	0	0	
島ヶ原ブロック④	0	0	0	0	0	0	0	0	0	0	0	0	0	0	0	0	0	0	0	0	
島ヶ原ブロック⑤	1	0	0	0	0	0	1	0	0	1	0	0	0	0	0	0	0	0	0	2	
合計	1	0	0	0	0	0	1	2	2	78	0	0	0	0	0	0	0	0	81		

様式-3 被害額

水系名：淀川 河川名：木津川

流量規模：1/30 R3年度現況河道

(単位：百万円)

ブロック名	一般資産被害額						農作物被害額			公共土木施設等被害額	営業停止損失	家庭における応急対策費用			行政における応急対策費用	事業所における応急対策費用	その他の間接被害	小計	合計	備考	
	家屋	家庭用品	事業所資産		農漁家資産		水稲	畑作物	小計			清掃労働対価	代替活動	小計							
			償却	在庫	償却	在庫															
島ヶ原ブロック①	0	0	0	0	0	0	2	0	2	90	0	0	0	0	0	0	0	0	92		
島ヶ原ブロック②	0	0	0	0	0	0	0	0	0	0	0	0	0	0	0	0	0	0	0	0	
島ヶ原ブロック③	0	0	0	0	0	0	0	0	0	0	0	0	0	0	0	0	0	0	0	0	
島ヶ原ブロック④	0	0	0	0	0	0	0	0	0	0	0	0	0	0	0	0	0	0	0	0	
島ヶ原ブロック⑤	7	0	0	0	0	0	7	0	0	5	0	0	0	0	0	0	0	0	0	12	
合計	7	0	0	0	0	0	7	2	2	95	0	0	0	0	0	0	0	0	104		

様式-3 被害額

水系名：淀川 河川名：木津川

流量規模：1/50 R3年度現況河道

(単位：百万円)

ブロック名	一般資産被害額						農作物被害額			公共土木施設等被害額	営業停止損失	家庭における応急対策費用			行政における応急対策費用	事業所における応急対策費用	その他の間接被害	小計	合計	備考	
	家屋	家庭用品	事業所資産		農漁家資産		水稲	畑作物	小計			清掃労働対価	代替活動	小計							
			償却	在庫	償却	在庫															
島ヶ原ブロック①	0	0	0	0	0	0	2	0	2	98	0	0	0	0	0	0	0	0	100		
島ヶ原ブロック②	0	0	0	0	0	0	0	0	0	0	0	0	0	0	0	0	0	0	0	0	
島ヶ原ブロック③	0	0	0	0	0	0	0	0	0	0	0	0	0	0	0	0	0	0	0	0	
島ヶ原ブロック④	0	0	0	0	0	0	0	0	0	0	0	0	0	0	0	0	0	0	0	0	
島ヶ原ブロック⑤	16	0	0	0	0	0	16	0	0	20	0	0	0	0	0	0	0	0	0	36	
合計	16	0	0	0	0	0	16	3	3	118	0	0	0	0	0	0	0	0	136		

様式-3 被害額

水系名：淀川 河川名：木津川

流量規模：1/80 R3年度現況河道

(単位：百万円)

ブロック名	一般資産被害額						農作物被害額			公共土木施設等被害額	営業停止損失	家庭における応急対策費用			行政における応急対策費用	事業所における応急対策費用	その他の間接被害	小計	合計	備考	
	家屋	家庭用品	事業所資産		農漁家資産		水稲	畑作物	小計			清掃労働対価	代替活動	小計							
			償却	在庫	償却	在庫															
島ヶ原ブロック①	0	0	0	0	0	0	3	0	3	114	0	0	0	0	0	0	0	0	117		
島ヶ原ブロック②	0	0	0	0	0	0	0	0	0	0	0	0	0	0	0	0	0	0	0	0	
島ヶ原ブロック③	0	0	0	0	0	0	0	0	0	0	0	0	0	0	0	0	0	0	0	0	
島ヶ原ブロック④	0	0	0	0	0	0	0	0	0	0	0	0	0	0	0	0	0	0	0	0	
島ヶ原ブロック⑤	40	0	0	0	0	0	40	0	0	38	0	0	0	0	0	0	0	0	0	78	
合計	40	0	0	0	0	0	40	3	3	152	0	0	0	0	0	0	0	0	194		

様式-3 被害額

水系名：淀川 河川名：木津川

流量規模：1/100 R3年度現況河道

(単位：百万円)

ブロック名	一般資産被害額							農作物被害額			公共土木 施設等被 害額	営業停 止損失	家庭における応急対策費用			行政にお ける応急 対策費用	事業所にお ける応急対 策費用	その他 の間接 被害	小計	合計	備考	
	家屋	家庭用品	事業所資産		農漁家資産		小計	水稻	畑作物	小計			清掃労働対 価	代替活 動	小計							
			償却	在庫	償却	在庫																
島ヶ原ブロック①	0	0	0	0	0	0	0	3	0	3	114	0	0	0	0	0	0	0	0	117		
島ヶ原ブロック②	0	0	0	0	0	0	0	0	0	0	0	0	0	0	0	0	0	0	0	0	0	
島ヶ原ブロック③	0	0	0	0	0	0	0	0	0	0	0	0	0	0	0	0	0	0	0	0	0	
島ヶ原ブロック④	0	0	0	0	0	0	0	0	0	0	0	0	0	0	0	0	0	0	0	0	0	
島ヶ原ブロック⑤	41	0	0	0	0	0	41	0	0	0	39	0	0	0	0	0	0	0	0	80		
合計	41	0	0	0	0	0	41	3	0	3	153	0	0	0	0	0	0	0	0	197		

様式-3 被害額

水系名：淀川 河川名：木津川

流量規模：1/1.5 R3年度現況河道

(単位：百万円)

ブロック名	一般資産被害額							農作物被害額			公共土木施設等被害額	営業停止損失	家庭における応急対策費用			行政における応急対策費用	事業所における応急対策費用	その他の間接被害	小計	合計	備考
	家屋	家庭用品	事業所資産		農漁家資産		小計	水稲	畑作物	小計			清掃労働対価	代替活動	小計						
			償却	在庫	償却	在庫															
有市ブロック①	0	0	0	0	0	0	0	0	0	0	0	0	0	0	0	0	0	0	0	0	
有市ブロック②	0	0	0	0	0	0	0	0	0	0	0	0	0	0	0	0	0	0	0	0	
有市ブロック③	0	0	0	0	0	0	0	0	0	0	0	0	0	0	0	0	0	0	0	0	
有市ブロック④	0	0	0	0	0	0	0	0	0	0	0	0	0	0	0	0	0	0	0	0	
有市ブロック⑤	0	0	0	0	0	0	0	0	0	0	0	0	0	0	0	0	0	0	0	0	
有市ブロック⑥	0	0	0	0	0	0	0	0	0	0	0	0	0	0	0	0	0	0	0	0	
有市ブロック⑦	0	0	0	0	0	0	0	0	0	0	0	0	0	0	0	0	0	0	0	0	
有市ブロック⑧	0	0	0	0	0	0	0	0	0	0	0	0	0	0	0	0	0	0	0	0	
合計	0	0	0	0	0	0	0	0	0	0	0	0	0	0	0	0	0	0	0	0	

様式-3 被害額

水系名：淀川 河川名：木津川

流量規模：1/2 R3年度現況河道

(単位：百万円)

ブロック名	一般資産被害額							農作物被害額			公共土木施設等被害額	営業停止損失	家庭における応急対策費用			行政における応急対策費用	事業所における応急対策費用	その他の間接被害	小計	合計	備考
	家屋	家庭用品	事業所資産		農漁家資産		小計	水稲	畑作物	小計			清掃労働対価	代替活動	小計						
			償却	在庫	償却	在庫															
有市ブロック①	0	0	0	0	0	0	0	0	0	0	0	0	0	0	0	0	0	0	0	0	
有市ブロック②	0	0	0	0	0	0	0	0	0	0	0	0	0	0	0	0	0	0	0	0	
有市ブロック③	0	0	0	0	0	0	0	0	0	0	0	0	0	0	0	0	0	0	0	0	
有市ブロック④	0	0	0	0	0	0	0	0	0	0	0	0	0	0	0	0	0	0	0	0	
有市ブロック⑤	0	0	0	0	0	0	0	0	0	0	0	0	0	0	0	0	0	0	0	0	
有市ブロック⑥	0	0	0	0	0	0	0	0	0	0	0	0	0	0	0	0	0	0	0	0	
有市ブロック⑦	0	0	0	0	0	0	0	0	0	0	0	0	0	0	0	0	0	0	0	0	
有市ブロック⑧	0	0	0	0	0	0	0	0	0	0	0	0	0	0	0	0	0	0	0	0	
合計	0	0	0	0	0	0	0	0	0	0	0	0	0	0	0	0	0	0	0	0	

様式-3 被害額

水系名：淀川 河川名：木津川

流量規模：1/5 R3年度現況河道

(単位：百万円)

ブロック名	一般資産被害額							農作物被害額			公共土木施設等被害額	営業停止損失	家庭における応急対策費用			行政における応急対策費用	事業所における応急対策費用	その他の間接被害	小計	合計	備考
	家屋	家庭用品	事業所資産		農漁家資産		小計	水稲	畑作物	小計			清掃労働対価	代替活動	小計						
			償却	在庫	償却	在庫															
有市ブロック①	0	0	0	0	0	0	0	0	0	0	0	0	0	0	0	0	0	0	0	0	
有市ブロック②	0	0	0	0	0	0	0	0	0	0	0	0	0	0	0	0	0	0	0	0	
有市ブロック③	0	0	0	0	0	0	0	0	0	0	0	0	0	0	0	0	0	0	0	0	
有市ブロック④	0	0	0	0	0	0	0	0	0	0	0	0	0	0	0	0	0	0	0	0	
有市ブロック⑤	0	0	0	0	0	0	0	0	0	0	0	0	0	0	0	0	0	0	0	0	
有市ブロック⑥	0	0	0	0	0	0	0	0	0	0	0	0	0	0	0	0	0	0	0	0	
有市ブロック⑦	36	19	9	1	0	0	65	0	0	0	48	2	1	1	1	1	0	0	5	118	
有市ブロック⑧	0	0	0	0	0	0	0	0	0	0	0	0	0	0	0	0	0	0	0	0	
合計	36	19	9	1	0	0	65	0	0	0	48	2	1	1	1	1	0	0	5	118	

様式-3 被害額

水系名：淀川 河川名：木津川

流量規模：1/10 R3年度現況河道

(単位：百万円)

ブロック名	一般資産被害額							農作物被害額			公共土木施設等被害額	営業停止損失	家庭における応急対策費用			行政における応急対策費用	事業所における応急対策費用	その他の間接被害	小計	合計	備考
	家屋	家庭用品	事業所資産		農漁家資産		小計	水稻	畑作物	小計			清掃労働対価	代替活動	小計						
			償却	在庫	償却	在庫															
有市ブロック①	0	0	0	0	0	0	0	0	0	0	0	0	0	0	0	0	0	0	0	0	
有市ブロック②	0	0	0	0	0	0	0	0	0	0	0	0	0	0	0	0	0	0	0	0	
有市ブロック③	0	0	0	0	0	0	0	0	0	0	0	0	0	0	0	0	0	0	0	0	
有市ブロック④	0	0	0	0	0	0	0	0	0	0	0	0	0	0	0	0	0	0	0	0	
有市ブロック⑤	0	0	0	0	0	0	0	0	0	0	0	0	0	0	0	0	0	0	0	0	
有市ブロック⑥	0	0	0	0	0	0	0	0	0	0	0	0	0	0	0	0	0	0	0	0	
有市ブロック⑦	63	32	21	3	0	0	119	0	0	0	88	3	2	1	3	2	2	0	10	217	
有市ブロック⑧	0	0	0	0	0	0	0	0	0	0	0	0	0	0	0	0	0	0	0	0	
合計	63	32	21	3	0	0	119	0	0	0	88	3	2	1	3	2	2	0	10	217	

様式-3 被害額

水系名：淀川 河川名：木津川

流量規模：1/20 R3年度現況河道

(単位：百万円)

ブロック名	一般資産被害額							農作物被害額			公共土木施設等被害額	営業停止損失	家庭における応急対策費用			行政における応急対策費用	事業所における応急対策費用	その他の間接被害	小計	合計	備考
	家屋	家庭用品	事業所資産		農漁家資産		小計	水稻	畑作物	小計			清掃労働対価	代替活動	小計						
			償却	在庫	償却	在庫															
有市ブロック①	0	0	0	0	0	0	0	0	0	0	0	0	0	0	0	0	0	0	0	0	
有市ブロック②	0	0	0	0	0	0	0	0	0	0	0	0	0	0	0	0	0	0	0	0	
有市ブロック③	0	0	0	0	0	0	0	0	0	0	0	0	0	0	0	0	0	0	0	0	
有市ブロック④	0	0	0	0	0	0	0	0	0	0	0	0	0	0	0	0	0	0	0	0	
有市ブロック⑤	94	7	0	0	0	0	101	0	0	0	91	0	1	0	1	1	0	2	194	0	
有市ブロック⑥	0	0	0	0	0	0	0	0	0	0	0	0	0	0	0	0	0	0	0	0	
有市ブロック⑦	76	35	24	4	0	0	139	0	0	0	103	4	2	1	3	2	2	12	254	0	
有市ブロック⑧	0	0	0	0	0	0	0	0	0	0	0	0	0	0	0	0	0	0	0	0	
合計	170	42	24	4	0	0	240	0	0	0	194	4	3	1	4	3	2	13	448	0	

様式-3 被害額

水系名：淀川 河川名：木津川

流量規模：1/30 R3年度現況河道

(単位：百万円)

ブロック名	一般資産被害額							農作物被害額			公共土木施設等被害額	営業停止損失	家庭における応急対策費用			行政における応急対策費用	事業所における応急対策費用	その他の間接被害	小計	合計	備考
	家屋	家庭用品	事業所資産		農漁家資産		小計	水稻	畑作物	小計			清掃労働対価	代替活動	小計						
			償却	在庫	償却	在庫															
有市ブロック①	0	0	0	0	0	0	0	0	0	0	0	0	0	0	0	0	0	0	0	0	
有市ブロック②	0	0	0	0	0	0	0	0	0	0	0	0	0	0	0	0	0	0	0	0	
有市ブロック③	0	0	0	0	0	0	0	0	0	0	0	0	0	0	0	0	0	0	0	0	
有市ブロック④	76	1	0	0	0	0	78	1	0	1	106	0	1	0	1	0	0	1	186	0	
有市ブロック⑤	94	7	0	0	0	0	101	0	0	0	95	0	1	0	1	1	0	2	198	0	
有市ブロック⑥	0	0	0	0	0	0	0	0	0	0	0	0	0	0	0	0	0	0	0	0	
有市ブロック⑦	76	35	24	4	0	0	139	0	0	0	103	4	2	1	3	2	2	12	254	0	
有市ブロック⑧	0	0	0	0	0	0	0	0	0	0	0	0	0	0	0	0	0	0	0	0	
合計	246	43	25	4	0	0	317	1	0	1	305	4	3	2	5	3	2	14	638	0	

様式-3 被害額

水系名：淀川 河川名：木津川

流量規模：1/50 R3年度現況河道

(単位：百万円)

ブロック名	一般資産被害額						農作物被害額			公共土木施設等被害額	営業停止損失	家庭における応急対策費用			行政における応急対策費用	事業所における応急対策費用	その他の間接被害	小計	合計	備考
	家屋	家庭用品	事業所資産		農漁家資産		小計	水稻	畑作物			小計	清掃労働対価	代替活動						
有市ブロック①	0	0	0	0	0	0	0	0	0	0	0	0	0	0	0	0	0	0	0	0
有市ブロック②	0	0	0	0	0	0	0	0	0	0	0	0	0	0	0	0	0	0	0	0
有市ブロック③	0	0	0	0	0	0	0	0	0	0	0	0	0	0	0	0	0	0	0	0
有市ブロック④	215	13	2	1	0	0	231	1	0	1	245	3	4	2	7	1	1	0	11	489
有市ブロック⑤	117	7	0	0	0	0	125	1	0	1	133	0	1	0	1	1	0	0	2	261
有市ブロック⑥	0	0	0	0	0	0	0	0	0	0	0	0	0	0	0	0	0	0	0	0
有市ブロック⑦	91	39	26	4	0	0	160	0	0	0	119	6	3	2	5	2	4	0	17	295
有市ブロック⑧	0	0	0	0	0	0	0	0	0	0	0	0	0	0	0	0	0	0	0	0
合計	423	60	28	5	0	0	516	2	0	2	497	9	9	4	13	4	5	0	30	1,045

様式-3 被害額

水系名：淀川 河川名：木津川

流量規模：1/80 R3年度現況河道

(単位：百万円)

ブロック名	一般資産被害額						農作物被害額			公共土木施設等被害額	営業停止損失	家庭における応急対策費用			行政における応急対策費用	事業所における応急対策費用	その他の間接被害	小計	合計	備考
	家屋	家庭用品	事業所資産		農漁家資産		小計	水稻	畑作物			小計	清掃労働対価	代替活動						
有市ブロック①	334	30	179	32	0	0	575	0	0	0	427	43	3	1	4	2	14	0	63	1,065
有市ブロック②	0	0	0	0	0	0	0	0	0	0	0	0	0	0	0	0	0	0	0	0
有市ブロック③	0	0	0	0	0	0	0	0	0	0	0	0	0	0	0	0	0	0	0	0
有市ブロック④	955	193	18	12	1	1	1,179	2	0	2	968	10	15	8	24	12	7	0	53	2,203
有市ブロック⑤	117	7	0	0	0	0	125	2	0	2	150	0	1	0	1	1	0	0	2	278
有市ブロック⑥	0	0	0	0	0	0	0	0	0	0	0	0	0	0	0	0	0	0	0	0
有市ブロック⑦	152	46	32	5	0	0	235	0	0	0	174	12	7	3	10	3	9	0	34	443
有市ブロック⑧	0	0	0	0	0	0	0	0	0	0	0	0	0	0	0	0	0	0	0	0
合計	1,558	275	230	49	1	1	2,114	4	0	4	1,719	66	26	13	39	17	30	0	152	3,988

様式-3 被害額

水系名：淀川 河川名：木津川

流量規模：1/100 R3年度現況河道

(単位：百万円)

ブロック名	一般資産被害額						農作物被害額			公共土木施設等被害額	営業停止損失	家庭における応急対策費用			行政における応急対策費用	事業所における応急対策費用	その他の間接被害	小計	合計	備考
	家屋	家庭用品	事業所資産		農漁家資産		小計	水稻	畑作物			小計	清掃労働対価	代替活動						
有市ブロック①	409	39	224	41	0	0	713	0	0	0	529	57	4	2	6	2	21	0	87	1,330
有市ブロック②	0	0	0	0	0	0	0	0	0	0	0	0	0	0	0	0	0	0	0	0
有市ブロック③	0	0	0	0	0	0	0	0	0	0	0	0	0	0	0	0	0	0	0	0
有市ブロック④	1,242	235	24	16	2	1	1,520	3	0	3	1,229	13	22	11	32	15	10	0	70	2,822
有市ブロック⑤	117	7	0	0	0	0	125	2	0	2	158	0	1	0	1	1	0	0	2	286
有市ブロック⑥	0	0	0	0	0	0	0	0	0	0	0	0	0	0	0	0	0	0	0	0
有市ブロック⑦	244	76	54	9	0	0	383	0	0	0	284	19	9	4	13	5	13	0	51	718
有市ブロック⑧	0	0	0	0	0	0	0	0	0	0	0	0	0	0	0	0	0	0	0	0
合計	2,013	357	303	66	2	1	2,741	4	0	4	2,200	90	36	17	53	22	44	0	209	5,155

様式-3 被害額

水系名：淀川 河川名：木津川

流量規模：1/150 R3年度現況河道

(単位：百万円)

ブロック名	一般資産被害額						農作物被害額			公共土木施設等被害額	営業停止損失	家庭における応急対策費用			行政における応急対策費用	事業所における応急対策費用	その他の間接被害	小計	合計	備考	
	家屋	家庭用品	事業所資産		農漁家資産		小計	水稲	畑作物			小計	清掃労働対価	代替活動							小計
有市ブロック①	689	99	284	53	0	0	1,125	0	0	0	835	94	8	4	12	6	39	0	151	2,111	
有市ブロック②	205	137	38	8	0	0	388	0	0	0	288	7	8	5	12	9	2	0	30	706	
有市ブロック③	0	0	0	0	0	0	0	0	0	0	0	0	0	0	0	0	0	0	0	0	
有市ブロック④	2,020	358	39	27	3	1	2,448	3	0	3	1,938	25	34	16	50	22	23	0	121	4,510	
有市ブロック⑤	117	7	0	0	0	0	125	2	0	2	166	0	1	0	1	1	0	0	2	295	
有市ブロック⑥	0	0	0	0	0	0	0	0	0	0	0	0	0	0	0	0	0	0	0	0	
有市ブロック⑦	304	113	81	15	1	0	514	0	0	0	381	26	12	5	17	7	19	0	69	964	
有市ブロック⑧	0	0	0	0	0	0	0	0	0	0	0	0	0	0	0	0	0	0	0	0	
合計	3,335	715	442	103	3	2	4,599	5	0	5	3,608	153	62	31	92	44	83	0	372	8,585	

様式-3 被害額

水系名：淀川 河川名：木津川、柘植川、服部川 流量規模：1/1.5 R3年度現況河道：資産+10%

(単位：百万円)

ブロック名	一般資産被害額						農作物被害額			公共土木施設等被害	営業停止損失	家庭における応急対策費用			行政における応急対策費用	事業所における応急対策費用	その他の間接被害	小計	合計	備考	
	家屋	家庭用品	事業所資産		農漁家資産		小計	水稻	畑作物			小計	清掃労働対価	代替活動							小計
			償却	在庫	償却	在庫															
高砂ブロック	0	0	0	0	0	0	0	0	0	0	0	0	0	0	0	0	0	0	0		
朝屋ブロック	0	0	0	0	0	0	0	0	0	0	0	0	0	0	0	0	0	0	0		
大内ブロック	0	0	0	0	0	0	0	0	0	0	0	0	0	0	0	0	0	0	0		
小田町ブロック	0	0	0	0	0	0	0	0	0	0	0	0	0	0	0	0	0	0	0		
守田町ブロック	0	0	0	0	0	0	0	0	0	0	0	0	0	0	0	0	0	0	0		
服部町ブロック	0	0	0	0	0	0	0	0	0	0	0	0	0	0	0	0	0	0	0		
合計	0	0	0	0	0	0	0	0	0	0	0	0	0	0	0	0	0	0	0		

様式-3 被害額

水系名：淀川 河川名：木津川、柘植川、服部川 流量規模：1/2 R3年度現況河道：資産+10%

(単位：百万円)

ブロック名	一般資産被害額						農作物被害額			公共土木施設等被害	営業停止損失	家庭における応急対策費用			行政における応急対策費用	事業所における応急対策費用	その他の間接被害	小計	合計	備考	
	家屋	家庭用品	事業所資産		農漁家資産		小計	水稻	畑作物			小計	清掃労働対価	代替活動							小計
			償却	在庫	償却	在庫															
高砂ブロック	151	0	10	6	0	0	167	4	2	5	406	8	0	0	0	0	0	9	587		
朝屋ブロック	0	0	0	0	0	0	0	0	0	0	0	0	0	0	0	0	0	0	0		
大内ブロック	0	0	0	0	0	0	0	0	0	0	0	0	0	0	0	0	0	0	0		
小田町ブロック	0	0	0	0	0	0	0	0	0	0	0	0	0	0	0	0	0	0	0		
守田町ブロック	0	0	0	0	0	0	0	0	0	0	0	0	0	0	0	0	0	0	0		
服部町ブロック	115	7	8	3	0	0	133	3	0	3	251	5	1	0	1	0	1	8	394		
合計	266	7	18	9	0	0	300	7	2	8	656	14	1	0	1	0	2	17	981		

様式-3 被害額

水系名：淀川 河川名：木津川、柘植川、服部川 流量規模：1/5 R3年度現況河道：資産+10%

(単位：百万円)

ブロック名	一般資産被害額						農作物被害額			公共土木施設等被害	営業停止損失	家庭における応急対策費用			行政における応急対策費用	事業所における応急対策費用	その他の間接被害	小計	合計	備考	
	家屋	家庭用品	事業所資産		農漁家資産		小計	水稻	畑作物			小計	清掃労働対価	代替活動							小計
			償却	在庫	償却	在庫															
高砂ブロック	574	7	43	26	0	0	650	7	2	9	907	24	4	2	6	0	1	0	32	1,598	
朝屋ブロック	0	0	0	0	0	0	0	0	0	0	0	0	0	0	0	0	0	0	0	0	
大内ブロック	0	0	0	0	0	0	0	0	0	0	0	0	0	0	0	0	0	0	0	0	
小田町ブロック	0	0	0	0	0	0	0	0	0	0	0	0	0	0	0	0	0	0	0	0	
守田町ブロック	0	0	0	0	0	0	0	0	0	0	0	0	0	0	0	0	0	0	0	0	
服部町ブロック	121	9	9	3	0	0	142	3	0	3	271	8	1	0	1	1	2	0	11	427	
合計	695	16	52	29	0	0	792	10	2	12	1,178	32	5	2	7	1	3	0	43	2,025	

様式-3 被害額

水系名：淀川 河川名：木津川、柘植川、服部川 流量規模：1/10 R3年度現況河道：資産+10%

(単位：百万円)

ブロック名	一般資産被害額						農作物被害額			公共土木施設等被害	営業停止損失	家庭における応急対策費用			行政における応急対策費用	事業所における応急対策費用	その他の間接被害	小計	合計	備考	
	家屋	家庭用品	事業所資産		農漁家資産		小計	水稻	畑作物			小計	清掃労働対価	代替活動							小計
			償却	在庫	償却	在庫															
高砂ブロック	2,168	446	421	258	0	0	3,293	11	3	14	2,967	209	31	20	52	25	13	0	299	6,573	
朝屋ブロック	0	0	0	0	0	0	0	0	0	0	0	0	0	0	0	0	0	0	0	0	
大内ブロック	0	0	0	0	0	0	0	0	0	0	0	0	0	0	0	0	0	0	0	0	
小田町ブロック	8	0	0	0	0	0	8	0	0	0	15	0	0	0	0	0	0	0	0	23	
守田町ブロック	1,296	1	34	15	0	0	1,345	11	0	11	1,471	8	0	0	1	0	3	0	11	2,837	
服部町ブロック	154	9	9	3	0	0	174	3	0	3	308	8	1	0	1	1	2	0	11	497	
合計	3,625	455	464	276	0	0	4,820	25	3	29	4,761	225	32	21	53	26	17	0	321	9,930	

様式-3 被害額

水系名：淀川 河川名：木津川、柘植川、服部川 流量規模：1/20 R3年度現況河道：資産+10%

(単位：百万円)

ブロック名	一般資産被害額						農作物被害額			公共土木施設等被害	営業停止損失	家庭における応急対策費用			行政における応急対策費用	事業所における応急対策費用	その他の間接被害	小計	合計	備考	
	家屋	家庭用品	事業所資産		農漁家資産		小計	水稲	畑作物			小計	清掃労働対価	代替活動							小計
			償却	在庫	償却	在庫															
高砂ブロック	3,263	962	684	415	0	0	5,325	13	3	16	4,554	331	70	40	110	55	29	0	525	10,420	
朝屋ブロック	0	0	0	0	0	0	0	0	0	0	0	0	0	0	0	0	0	0	0	0	0
大内ブロック	0	0	0	0	0	0	0	0	0	0	0	0	0	0	0	0	0	0	0	0	0
小田町ブロック	1,484	932	853	514	0	0	3,782	2	0	2	2,918	357	88	54	142	53	17	0	568	7,271	
守田町ブロック	1,860	20	53	22	0	0	1,955	13	0	13	1,968	12	1	1	2	1	6	0	21	3,958	
服部町ブロック	188	9	9	3	0	0	209	4	0	4	356	8	1	0	1	1	2	0	11	580	
合計	6,794	1,922	1,598	955	1	1	11,270	33	3	36	9,797	708	160	95	255	109	52	0	1,125	22,228	

様式-3 被害額

水系名：淀川 河川名：木津川、柘植川、服部川 流量規模：1/30 R3年度現況河道：資産+10%

(単位：百万円)

ブロック名	一般資産被害額						農作物被害額			公共土木施設等被害	営業停止損失	家庭における応急対策費用			行政における応急対策費用	事業所における応急対策費用	その他の間接被害	小計	合計	備考	
	家屋	家庭用品	事業所資産		農漁家資産		小計	水稲	畑作物			小計	清掃労働対価	代替活動							小計
			償却	在庫	償却	在庫															
高砂ブロック	2,640	727	454	273	0	0	4,095	12	3	15	3,615	213	45	29	74	41	17	0	345	8,071	
朝屋ブロック	1,279	4	9	5	0	0	1,297	7	0	7	1,240	3	0	0	0	0	1	0	5	2,549	
大内ブロック	0	0	0	0	0	0	0	0	0	0	0	0	0	0	0	0	0	0	0	0	0
小田町ブロック	2,760	2,370	2,064	1,318	0	0	8,511	3	0	3	6,436	695	154	94	248	134	33	0	1,111	16,060	
守田町ブロック	2,144	36	65	31	0	0	2,277	14	0	14	2,221	16	2	1	3	2	7	0	28	4,540	
服部町ブロック	271	10	12	4	0	0	298	5	0	5	490	12	1	1	2	1	3	0	17	810	
合計	9,094	3,148	2,604	1,632	1	1	16,479	41	3	44	14,002	939	202	125	327	178	61	0	1,506	32,030	

様式-3 被害額

水系名：淀川 河川名：木津川、柘植川、服部川 流量規模：1/50 R3年度現況河道：資産+10%

(単位：百万円)

ブロック名	一般資産被害額						農作物被害額			公共土木施設等被害	営業停止損失	家庭における応急対策費用			行政における応急対策費用	事業所における応急対策費用	その他の間接被害	小計	合計	備考	
	家屋	家庭用品	事業所資産		農漁家資産		小計	水稲	畑作物			小計	清掃労働対価	代替活動							小計
			償却	在庫	償却	在庫															
高砂ブロック	3,518	1,097	705	441	0	0	5,761	13	3	17	4,888	328	81	45	126	62	31	0	547	11,213	
朝屋ブロック	1,634	7	16	11	0	0	1,667	11	0	11	1,670	6	0	0	1	0	3	0	10	3,358	
大内ブロック	0	0	0	0	0	0	0	0	0	0	0	0	0	0	0	0	0	0	0	0	0
小田町ブロック	15,711	7,304	9,856	6,892	2	2	39,767	12	4	16	30,062	3,441	590	297	887	414	251	0	4,992	74,835	
守田町ブロック	2,590	59	72	33	1	1	2,757	14	0	14	2,599	20	4	3	7	3	9	0	39	5,409	
服部町ブロック	505	21	41	18	0	0	584	8	0	8	814	26	2	1	3	1	4	0	34	1,441	
合計	23,957	8,488	10,689	7,395	4	3	50,537	59	7	66	40,032	3,820	677	345	1,023	481	298	0	5,621	96,256	

様式-3 被害額

水系名：淀川 河川名：木津川、柘植川、服部川 流量規模：1/80 R3年度現況河道：資産+10%

(単位：百万円)

ブロック名	一般資産被害額						農作物被害額			公共土木施設等被害	営業停止損失	家庭における応急対策費用			行政における応急対策費用	事業所における応急対策費用	その他の間接被害	小計	合計	備考	
	家屋	家庭用品	事業所資産		農漁家資産		小計	水稲	畑作物			小計	清掃労働対価	代替活動							小計
			償却	在庫	償却	在庫															
高砂ブロック	7,028	2,034	2,054	1,284	2	1	12,403	16	3	19	9,892	689	168	85	253	115	87	0	1,143	23,457	
朝屋ブロック	2,429	343	47	34	4	2	2,859	17	0	17	2,800	20	23	12	34	19	11	0	85	5,761	
大内ブロック	237	0	6	3	0	0	246	9	0	9	616	2	0	0	0	0	0	0	3	874	
小田町ブロック	24,586	10,215	11,437	7,911	7	4	54,160	15	5	20	40,791	4,165	807	402	1,210	579	401	0	6,355	101,325	
守田町ブロック	3,579	152	114	53	3	2	3,903	16	0	16	3,489	39	8	5	12	9	22	0	82	7,489	
服部町ブロック	708	32	55	23	0	0	818	10	0	10	1,046	35	3	2	5	2	8	0	50	1,923	
合計	38,566	12,775	13,715	9,308	16	10	74,389	82	9	91	58,634	4,950	1,009	505	1,514	724	529	0	7,716	140,830	

様式-3 被害額

水系名：淀川

河川名：木津川、柘植川、服部川

流量規模：1/100 R3年度現況河道：資産+10%

(単位：百万円)

ブロック名	一般資産被害額							農作物被害額			公共土木施設等被害	営業停止損失	家庭における応急対策費用			行政における応急対策費用	事業所における応急対策費用	その他の間接被害	小計	合計	備考
	家屋	家庭用品	事業所資産		農漁家資産		小計	水稻	畑作物	小計			清掃労働対価	代替活動	小計						
			償却	在庫	償却	在庫															
高砂ブロック	7,719	2,110	1,896	1,210	3	2	12,940	16	3	20	10,308	657	178	89	267	120	93	0	1,136	24,403	
朝屋ブロック	2,775	395	65	45	6	3	3,277	20	1	20	3,218	29	31	15	46	22	17	0	114	6,629	
大内ブロック	264	0	12	5	0	0	281	11	1	11	731	3	0	0	0	0	1	0	5	1,028	
小田町ブロック	28,871	11,152	11,996	8,280	9	5	60,314	15	5	20	45,370	4,574	936	454	1,391	632	491	0	7,087	112,791	
守田町ブロック	3,932	180	145	62	3	2	4,323	16	0	16	3,810	46	10	6	16	10	25	0	97	8,246	
服部町ブロック	834	50	86	36	1	0	1,006	11	0	11	1,208	51	4	2	6	3	14	0	75	2,299	
合計	44,395	13,877	14,199	9,636	22	12	82,140	88	10	98	64,645	5,360	1,159	566	1,726	786	641	0	8,512	155,396	

様式-3 被害額

水系名：淀川

河川名：木津川

流量規模：1/1.5 R3年度現況河道：資産+10%

(単位：百万円)

ブロック名	一般資産被害額						農作物被害額			公共土木施設等被害	営業停止損失	家庭における応急対策費用			行政における応急対策費用	事業所における応急対策費用	その他の間接被害	小計	合計	備考	
	家屋	家庭用品	事業所資産		農漁家資産		小計	水稻	畑作物			小計	清掃労働対価	代替活動							小計
			償却	在庫	償却	在庫															
島ヶ原ブロック①	0	0	0	0	0	0	0	0	0	0	0	0	0	0	0	0	0	0	0	0	
島ヶ原ブロック②	0	0	0	0	0	0	0	0	0	0	0	0	0	0	0	0	0	0	0	0	
島ヶ原ブロック③	0	0	0	0	0	0	0	0	0	0	0	0	0	0	0	0	0	0	0	0	
島ヶ原ブロック④	0	0	0	0	0	0	0	0	0	0	0	0	0	0	0	0	0	0	0	0	
島ヶ原ブロック⑤	0	0	0	0	0	0	0	0	0	0	0	0	0	0	0	0	0	0	0	0	
合計	0	0	0	0	0	0	0	0	0	0	0	0	0	0	0	0	0	0	0	0	

様式-3 被害額

水系名：淀川

河川名：木津川

流量規模：1/2 R3年度現況河道：資産+10%

(単位：百万円)

ブロック名	一般資産被害額						農作物被害額			公共土木施設等被害	営業停止損失	家庭における応急対策費用			行政における応急対策費用	事業所における応急対策費用	その他の間接被害	小計	合計	備考	
	家屋	家庭用品	事業所資産		農漁家資産		小計	水稻	畑作物			小計	清掃労働対価	代替活動							小計
			償却	在庫	償却	在庫															
島ヶ原ブロック①	0	0	0	0	0	0	0	0	0	0	0	0	0	0	0	0	0	0	0	0	
島ヶ原ブロック②	0	0	0	0	0	0	0	0	0	0	0	0	0	0	0	0	0	0	0	0	
島ヶ原ブロック③	0	0	0	0	0	0	0	0	0	0	0	0	0	0	0	0	0	0	0	0	
島ヶ原ブロック④	0	0	0	0	0	0	0	0	0	0	0	0	0	0	0	0	0	0	0	0	
島ヶ原ブロック⑤	0	0	0	0	0	0	0	0	0	0	0	0	0	0	0	0	0	0	0	0	
合計	0	0	0	0	0	0	0	0	0	0	0	0	0	0	0	0	0	0	0	0	

様式-3 被害額

水系名：淀川

河川名：木津川

流量規模：1/5 R3年度現況河道：資産+10%

(単位：百万円)

ブロック名	一般資産被害額						農作物被害額			公共土木施設等被害	営業停止損失	家庭における応急対策費用			行政における応急対策費用	事業所における応急対策費用	その他の間接被害	小計	合計	備考	
	家屋	家庭用品	事業所資産		農漁家資産		小計	水稻	畑作物			小計	清掃労働対価	代替活動							小計
			償却	在庫	償却	在庫															
島ヶ原ブロック①	0	0	0	0	0	0	0	0	0	0	0	0	0	0	0	0	0	0	0	0	
島ヶ原ブロック②	0	0	0	0	0	0	0	0	0	0	0	0	0	0	0	0	0	0	0	0	
島ヶ原ブロック③	0	0	0	0	0	0	0	0	0	0	0	0	0	0	0	0	0	0	0	0	
島ヶ原ブロック④	0	0	0	0	0	0	0	0	0	0	0	0	0	0	0	0	0	0	0	0	
島ヶ原ブロック⑤	0	0	0	0	0	0	0	0	0	0	0	0	0	0	0	0	0	0	0	0	
合計	0	0	0	0	0	0	0	0	0	0	0	0	0	0	0	0	0	0	0	0	

様式-3 被害額

水系名：淀川

河川名：木津川

流量規模：1/10 R3年度現況河道：資産+10%

(単位：百万円)

ブロック名	一般資産被害額						農作物被害額			公共土木施設等被害	営業停止損失	家庭における応急対策費用			行政における応急対策費用	事業所における応急対策費用	その他の間接被害	小計	合計	備考	
	家屋	家庭用品	事業所資産		農漁家資産		小計	水稻	畑作物			小計	清掃労働対価	代替活動							小計
			償却	在庫	償却	在庫															
島ヶ原ブロック①	0	0	0	0	0	0	0	1	0	1	67	0	0	0	0	0	0	0	68		
島ヶ原ブロック②	0	0	0	0	0	0	0	0	0	0	0	0	0	0	0	0	0	0	0	0	
島ヶ原ブロック③	0	0	0	0	0	0	0	0	0	0	0	0	0	0	0	0	0	0	0	0	
島ヶ原ブロック④	0	0	0	0	0	0	0	0	0	0	0	0	0	0	0	0	0	0	0	0	
島ヶ原ブロック⑤	0	0	0	0	0	0	0	0	0	0	0	0	0	0	0	0	0	0	0	0	
合計	0	0	0	0	0	0	0	1	0	1	67	0	0	0	0	0	0	0	68		

様式-3 被害額

水系名：淀川 河川名：木津川

流量規模：1/20 R3年度現況河道：資産+10%

(単位：百万円)

ブロック名	一般資産被害額						農作物被害額			公共土木施設等被害	営業停止損失	家庭における応急対策費用			行政における応急対策費用	事業所における応急対策費用	その他の間接被害	小計	合計	備考	
	家屋	家庭用品	事業所資産		農漁家資産		小計	水稲	畑作物			小計	清掃労働対価	代替活動							小計
			償却	在庫	償却	在庫															
島ヶ原ブロック①	0	0	0	0	0	0	2	0	2	85	0	0	0	0	0	0	0	0	87		
島ヶ原ブロック②	0	0	0	0	0	0	0	0	0	0	0	0	0	0	0	0	0	0	0		
島ヶ原ブロック③	0	0	0	0	0	0	0	0	0	0	0	0	0	0	0	0	0	0	0		
島ヶ原ブロック④	0	0	0	0	0	0	0	0	0	0	0	0	0	0	0	0	0	0	0		
島ヶ原ブロック⑤	1	0	0	0	0	0	1	0	0	1	0	0	0	0	0	0	0	0	2		
合計	1	0	0	0	0	0	1	2	2	86	0	0	0	0	0	0	0	0	89		

様式-3 被害額

水系名：淀川 河川名：木津川

流量規模：1/30 R3年度現況河道：資産+10%

(単位：百万円)

ブロック名	一般資産被害額						農作物被害額			公共土木施設等被害	営業停止損失	家庭における応急対策費用			行政における応急対策費用	事業所における応急対策費用	その他の間接被害	小計	合計	備考	
	家屋	家庭用品	事業所資産		農漁家資産		小計	水稲	畑作物			小計	清掃労働対価	代替活動							小計
			償却	在庫	償却	在庫															
島ヶ原ブロック①	0	0	0	0	0	0	2	0	2	99	0	0	0	0	0	0	0	0	101		
島ヶ原ブロック②	0	0	0	0	0	0	0	0	0	0	0	0	0	0	0	0	0	0	0		
島ヶ原ブロック③	0	0	0	0	0	0	0	0	0	0	0	0	0	0	0	0	0	0	0		
島ヶ原ブロック④	0	0	0	0	0	0	0	0	0	0	0	0	0	0	0	0	0	0	0		
島ヶ原ブロック⑤	8	0	0	0	0	0	8	0	0	6	0	0	0	0	0	0	0	0	13		
合計	8	0	0	0	0	0	8	2	2	104	0	0	0	0	0	0	0	0	114		

様式-3 被害額

水系名：淀川 河川名：木津川

流量規模：1/50 R3年度現況河道：資産+10%

(単位：百万円)

ブロック名	一般資産被害額						農作物被害額			公共土木施設等被害	営業停止損失	家庭における応急対策費用			行政における応急対策費用	事業所における応急対策費用	その他の間接被害	小計	合計	備考	
	家屋	家庭用品	事業所資産		農漁家資産		小計	水稲	畑作物			小計	清掃労働対価	代替活動							小計
			償却	在庫	償却	在庫															
島ヶ原ブロック①	0	0	0	0	0	0	3	0	3	108	0	0	0	0	0	0	0	0	110		
島ヶ原ブロック②	0	0	0	0	0	0	0	0	0	0	0	0	0	0	0	0	0	0	0		
島ヶ原ブロック③	0	0	0	0	0	0	0	0	0	0	0	0	0	0	0	0	0	0	0		
島ヶ原ブロック④	0	0	0	0	0	0	0	0	0	0	0	0	0	0	0	0	0	0	0		
島ヶ原ブロック⑤	18	0	0	0	0	0	18	0	0	22	0	0	0	0	0	0	0	0	40		
合計	18	0	0	0	0	0	18	3	3	130	0	0	0	0	0	0	0	0	150		

様式-3 被害額

水系名：淀川 河川名：木津川

流量規模：1/80 R3年度現況河道：資産+10%

(単位：百万円)

ブロック名	一般資産被害額						農作物被害額			公共土木施設等被害	営業停止損失	家庭における応急対策費用			行政における応急対策費用	事業所における応急対策費用	その他の間接被害	小計	合計	備考	
	家屋	家庭用品	事業所資産		農漁家資産		小計	水稲	畑作物			小計	清掃労働対価	代替活動							小計
			償却	在庫	償却	在庫															
島ヶ原ブロック①	0	0	0	0	0	0	3	0	3	125	0	0	0	0	0	0	0	0	129		
島ヶ原ブロック②	0	0	0	0	0	0	0	0	0	0	0	0	0	0	0	0	0	0	0		
島ヶ原ブロック③	0	0	0	0	0	0	0	0	0	0	0	0	0	0	0	0	0	0	0		
島ヶ原ブロック④	0	0	0	0	0	0	0	0	0	0	0	0	0	0	0	0	0	0	0		
島ヶ原ブロック⑤	44	0	0	0	0	0	44	0	0	41	0	0	0	0	0	0	0	0	85		
合計	44	0	0	0	0	0	44	3	3	167	0	0	0	0	0	0	0	0	214		

様式-3 被害額

水系名：淀川 河川名：木津川

流量規模：1/100 R3年度現況河道：資産+10%

(単位：百万円)

ブロック名	一般資産被害額						農作物被害額			公共土木施設等被害	営業停止損失	家庭における応急対策費用			行政における応急対策費用	事業所における応急対策費用	その他の間接被害	小計	合計	備考
	家屋	家庭用品	事業所資産		農漁家資産		小計	水稲	畑作物			小計	清掃労働対価	代替活動						
島ヶ原ブロック①	0	0	0	0	0	0	0	3	0	3	125	0	0	0	0	0	0	0	129	
島ヶ原ブロック②	0	0	0	0	0	0	0	0	0	0	0	0	0	0	0	0	0	0	0	
島ヶ原ブロック③	0	0	0	0	0	0	0	0	0	0	0	0	0	0	0	0	0	0	0	
島ヶ原ブロック④	0	0	0	0	0	0	0	0	0	0	0	0	0	0	0	0	0	0	0	
島ヶ原ブロック⑤	45	0	0	0	0	0	45	0	0	0	43	0	0	0	0	0	0	0	88	
合計	45	0	0	0	0	0	45	3	0	3	168	0	0	0	0	0	0	0	217	

様式-3 被害額

水系名：淀川 河川名：木津川

流量規模：1/1.5 R3年度現況河道：資産+10%

(単位：百万円)

ブロック名	一般資産被害額						農作物被害額			公共土木施設等被害	営業停止損失	家庭における応急対策費用			行政における応急対策費用	事業所における応急対策費用	その他の間接被害	小計	合計	備考	
	家屋	家庭用品	事業所資産		農漁家資産		小計	水稲	畑作物			小計	清掃労働対価	代替活動							小計
			償却	在庫	償却	在庫															
有市ブロック①	0	0	0	0	0	0	0	0	0	0	0	0	0	0	0	0	0	0	0		
有市ブロック②	0	0	0	0	0	0	0	0	0	0	0	0	0	0	0	0	0	0	0		
有市ブロック③	0	0	0	0	0	0	0	0	0	0	0	0	0	0	0	0	0	0	0		
有市ブロック④	0	0	0	0	0	0	0	0	0	0	0	0	0	0	0	0	0	0	0		
有市ブロック⑤	0	0	0	0	0	0	0	0	0	0	0	0	0	0	0	0	0	0	0		
有市ブロック⑥	0	0	0	0	0	0	0	0	0	0	0	0	0	0	0	0	0	0	0		
有市ブロック⑦	0	0	0	0	0	0	0	0	0	0	0	0	0	0	0	0	0	0	0		
有市ブロック⑧	0	0	0	0	0	0	0	0	0	0	0	0	0	0	0	0	0	0	0		
合計	0	0	0	0	0	0	0	0	0	0	0	0	0	0	0	0	0	0	0		

様式-3 被害額

水系名：淀川 河川名：木津川

流量規模：1/2 R3年度現況河道：資産+10%

(単位：百万円)

ブロック名	一般資産被害額						農作物被害額			公共土木施設等被害	営業停止損失	家庭における応急対策費用			行政における応急対策費用	事業所における応急対策費用	その他の間接被害	小計	合計	備考	
	家屋	家庭用品	事業所資産		農漁家資産		小計	水稲	畑作物			小計	清掃労働対価	代替活動							小計
			償却	在庫	償却	在庫															
有市ブロック①	0	0	0	0	0	0	0	0	0	0	0	0	0	0	0	0	0	0	0		
有市ブロック②	0	0	0	0	0	0	0	0	0	0	0	0	0	0	0	0	0	0	0		
有市ブロック③	0	0	0	0	0	0	0	0	0	0	0	0	0	0	0	0	0	0	0		
有市ブロック④	0	0	0	0	0	0	0	0	0	0	0	0	0	0	0	0	0	0	0		
有市ブロック⑤	0	0	0	0	0	0	0	0	0	0	0	0	0	0	0	0	0	0	0		
有市ブロック⑥	0	0	0	0	0	0	0	0	0	0	0	0	0	0	0	0	0	0	0		
有市ブロック⑦	0	0	0	0	0	0	0	0	0	0	0	0	0	0	0	0	0	0	0		
有市ブロック⑧	0	0	0	0	0	0	0	0	0	0	0	0	0	0	0	0	0	0	0		
合計	0	0	0	0	0	0	0	0	0	0	0	0	0	0	0	0	0	0	0		

様式-3 被害額

水系名：淀川 河川名：木津川

流量規模：1/5 R3年度現況河道：資産+10%

(単位：百万円)

ブロック名	一般資産被害額						農作物被害額			公共土木施設等被害	営業停止損失	家庭における応急対策費用			行政における応急対策費用	事業所における応急対策費用	その他の間接被害	小計	合計	備考	
	家屋	家庭用品	事業所資産		農漁家資産		小計	水稲	畑作物			小計	清掃労働対価	代替活動							小計
			償却	在庫	償却	在庫															
有市ブロック①	0	0	0	0	0	0	0	0	0	0	0	0	0	0	0	0	0	0	0		
有市ブロック②	0	0	0	0	0	0	0	0	0	0	0	0	0	0	0	0	0	0	0		
有市ブロック③	0	0	0	0	0	0	0	0	0	0	0	0	0	0	0	0	0	0	0		
有市ブロック④	0	0	0	0	0	0	0	0	0	0	0	0	0	0	0	0	0	0	0		
有市ブロック⑤	0	0	0	0	0	0	0	0	0	0	0	0	0	0	0	0	0	0	0		
有市ブロック⑥	0	0	0	0	0	0	0	0	0	0	0	0	0	0	0	0	0	0	0		
有市ブロック⑦	40	21	10	1	0	0	72	0	0	0	53	2	1	1	1	0	0	5	129		
有市ブロック⑧	0	0	0	0	0	0	0	0	0	0	0	0	0	0	0	0	0	0	0		
合計	40	21	10	1	0	0	72	0	0	0	53	2	1	1	1	0	0	5	129		

様式-3 被害額

水系名：淀川 河川名：木津川

流量規模：1/10 R3年度現況河道：資産+10%

(単位：百万円)

ブロック名	一般資産被害額						農作物被害額			公共土木施設等被害	営業停止損失	家庭における応急対策費用			行政における応急対策費用	事業所における応急対策費用	その他の間接被害	小計	合計	備考
	家屋	家庭用品	事業所資産		農漁家資産		小計	水稻	畑作物			小計	清掃労働対価	代替活動						
有市ブロック①	0	0	0	0	0	0	0	0	0	0	0	0	0	0	0	0	0	0	0	0
有市ブロック②	0	0	0	0	0	0	0	0	0	0	0	0	0	0	0	0	0	0	0	0
有市ブロック③	0	0	0	0	0	0	0	0	0	0	0	0	0	0	0	0	0	0	0	0
有市ブロック④	0	0	0	0	0	0	0	0	0	0	0	0	0	0	0	0	0	0	0	0
有市ブロック⑤	0	0	0	0	0	0	0	0	0	0	0	0	0	0	0	0	0	0	0	0
有市ブロック⑥	0	0	0	0	0	0	0	0	0	0	0	0	0	0	0	0	0	0	0	0
有市ブロック⑦	69	35	23	3	0	0	131	0	0	0	97	3	2	1	3	2	2	0	10	237
有市ブロック⑧	0	0	0	0	0	0	0	0	0	0	0	0	0	0	0	0	0	0	0	0
合計	69	35	23	3	0	0	131	0	0	0	97	3	2	1	3	2	2	0	10	237

様式-3 被害額

水系名：淀川 河川名：木津川

流量規模：1/20 R3年度現況河道：資産+10%

(単位：百万円)

ブロック名	一般資産被害額						農作物被害額			公共土木施設等被害	営業停止損失	家庭における応急対策費用			行政における応急対策費用	事業所における応急対策費用	その他の間接被害	小計	合計	備考
	家屋	家庭用品	事業所資産		農漁家資産		小計	水稻	畑作物			小計	清掃労働対価	代替活動						
有市ブロック①	0	0	0	0	0	0	0	0	0	0	0	0	0	0	0	0	0	0	0	0
有市ブロック②	0	0	0	0	0	0	0	0	0	0	0	0	0	0	0	0	0	0	0	0
有市ブロック③	0	0	0	0	0	0	0	0	0	0	0	0	0	0	0	0	0	0	0	0
有市ブロック④	0	0	0	0	0	0	0	0	0	0	0	0	0	0	0	0	0	0	0	0
有市ブロック⑤	103	8	0	0	0	0	111	0	0	0	100	0	1	0	1	1	0	0	2	213
有市ブロック⑥	0	0	0	0	0	0	0	0	0	0	0	0	0	0	0	0	0	0	0	0
有市ブロック⑦	84	38	27	4	0	0	153	0	0	0	113	4	2	1	3	2	2	0	12	278
有市ブロック⑧	0	0	0	0	0	0	0	0	0	0	0	0	0	0	0	0	0	0	0	0
合計	187	46	27	4	0	0	264	0	0	0	214	4	3	1	4	3	2	0	13	491

様式-3 被害額

水系名：淀川 河川名：木津川

流量規模：1/30 R3年度現況河道：資産+10%

(単位：百万円)

ブロック名	一般資産被害額						農作物被害額			公共土木施設等被害	営業停止損失	家庭における応急対策費用			行政における応急対策費用	事業所における応急対策費用	その他の間接被害	小計	合計	備考
	家屋	家庭用品	事業所資産		農漁家資産		小計	水稻	畑作物			小計	清掃労働対価	代替活動						
有市ブロック①	0	0	0	0	0	0	0	0	0	0	0	0	0	0	0	0	0	0	0	0
有市ブロック②	0	0	0	0	0	0	0	0	0	0	0	0	0	0	0	0	0	0	0	0
有市ブロック③	0	0	0	0	0	0	0	0	0	0	0	0	0	0	0	0	0	0	0	0
有市ブロック④	84	1	0	0	0	0	85	1	0	1	117	0	1	0	1	0	0	0	1	204
有市ブロック⑤	103	8	0	0	0	0	111	0	0	0	105	0	1	0	1	1	0	0	2	218
有市ブロック⑥	0	0	0	0	0	0	0	0	0	0	0	0	0	0	0	0	0	0	0	0
有市ブロック⑦	84	38	27	4	0	0	153	0	0	0	113	4	2	1	3	2	2	0	12	278
有市ブロック⑧	0	0	0	0	0	0	0	0	0	0	0	0	0	0	0	0	0	0	0	0
合計	271	47	27	4	0	0	349	1	0	1	335	4	3	2	5	3	2	0	14	700

様式-3 被害額

水系名：淀川 河川名：木津川

流量規模：1/50 R3年度現況河道：資産+10%

(単位：百万円)

ブロック名	一般資産被害額						農作物被害額			公共土木施設等被害	営業停止損失	家庭における応急対策費用			行政における応急対策費用	事業所における応急対策費用	その他の間接被害	小計	合計	備考
	家屋	家庭用品	事業所資産		農漁家資産		小計	水稲	畑作物			小計	清掃労働対価	代替活動						
有市ブロック①	0	0	0	0	0	0	0	0	0	0	0	0	0	0	0	0	0	0	0	0
有市ブロック②	0	0	0	0	0	0	0	0	0	0	0	0	0	0	0	0	0	0	0	0
有市ブロック③	0	0	0	0	0	0	0	0	0	0	0	0	0	0	0	0	0	0	0	0
有市ブロック④	237	15	2	1	0	0	255	1	0	1	269	3	4	2	7	1	1	0	11	536
有市ブロック⑤	129	8	0	0	0	0	137	1	0	1	147	0	1	0	1	1	0	0	2	287
有市ブロック⑥	0	0	0	0	0	0	0	0	0	0	0	0	0	0	0	0	0	0	0	0
有市ブロック⑦	100	43	29	4	0	0	176	0	0	0	130	6	3	2	5	2	4	0	17	323
有市ブロック⑧	0	0	0	0	0	0	0	0	0	0	0	0	0	0	0	0	0	0	0	0
合計	466	65	31	6	0	0	567	2	0	2	546	9	9	4	13	4	5	0	30	1,146

様式-3 被害額

水系名：淀川 河川名：木津川

流量規模：1/80 R3年度現況河道：資産+10%

(単位：百万円)

ブロック名	一般資産被害額						農作物被害額			公共土木施設等被害	営業停止損失	家庭における応急対策費用			行政における応急対策費用	事業所における応急対策費用	その他の間接被害	小計	合計	備考
	家屋	家庭用品	事業所資産		農漁家資産		小計	水稲	畑作物			小計	清掃労働対価	代替活動						
有市ブロック①	367	33	197	36	0	0	633	0	0	0	469	43	3	1	4	2	14	0	63	1,165
有市ブロック②	0	0	0	0	0	0	0	0	0	0	0	0	0	0	0	0	0	0	0	0
有市ブロック③	0	0	0	0	0	0	0	0	0	0	0	0	0	0	0	0	0	0	0	0
有市ブロック④	1,051	212	20	13	1	1	1,297	2	0	2	1,065	10	15	8	24	12	7	0	53	2,418
有市ブロック⑤	129	8	0	0	0	0	137	2	0	2	165	0	1	0	1	1	0	0	2	305
有市ブロック⑥	0	0	0	0	0	0	0	0	0	0	0	0	0	0	0	0	0	0	0	0
有市ブロック⑦	167	50	36	6	0	0	258	0	0	0	192	12	7	3	10	3	9	0	34	484
有市ブロック⑧	0	0	0	0	0	0	0	0	0	0	0	0	0	0	0	0	0	0	0	0
合計	1,714	303	253	54	1	1	2,325	4	0	4	1,891	66	26	13	39	17	30	0	152	4,372

様式-3 被害額

水系名：淀川 河川名：木津川

流量規模：1/100 R3年度現況河道：資産+10%

(単位：百万円)

ブロック名	一般資産被害額						農作物被害額			公共土木施設等被害	営業停止損失	家庭における応急対策費用			行政における応急対策費用	事業所における応急対策費用	その他の間接被害	小計	合計	備考
	家屋	家庭用品	事業所資産		農漁家資産		小計	水稲	畑作物			小計	清掃労働対価	代替活動						
有市ブロック①	450	43	247	45	0	0	785	0	0	0	582	57	4	2	6	2	21	0	87	1,454
有市ブロック②	0	0	0	0	0	0	0	0	0	0	0	0	0	0	0	0	0	0	0	0
有市ブロック③	0	0	0	0	0	0	0	0	0	0	0	0	0	0	0	0	0	0	0	0
有市ブロック④	1,366	259	27	18	2	1	1,672	3	0	3	1,352	13	22	11	32	15	10	0	70	3,097
有市ブロック⑤	129	8	0	0	0	0	137	2	0	2	174	0	1	0	1	1	0	0	2	315
有市ブロック⑥	0	0	0	0	0	0	0	0	0	0	0	0	0	0	0	0	0	0	0	0
有市ブロック⑦	268	83	60	10	0	0	421	0	0	0	313	19	9	4	13	5	13	0	51	784
有市ブロック⑧	0	0	0	0	0	0	0	0	0	0	0	0	0	0	0	0	0	0	0	0
合計	2,214	393	333	72	2	1	3,015	5	0	5	2,420	90	36	17	53	22	44	0	209	5,649

様式-3 被害額

水系名：淀川 河川名：木津川

流量規模：1/150 R3年度現況河道：資産+10%

(単位：百万円)

ブロック名	一般資産被害額						農作物被害額			公共土木施設等被害	営業停止損失	家庭における応急対策費用			行政における応急対策費用	事業所における応急対策費用	その他の間接被害	小計	合計	備考		
	家屋	家庭用品	事業所資産		農漁家資産		小計	水稲	畑作物			小計	清掃労働対価	代替活動							小計	
有市ブロック①	758	109	312	58	0	0	1,238	0	0	0	918	94	8	4	12	6	39	0	151	2,307		
有市ブロック②	226	151	42	8	0	0	427	0	0	0	317	7	8	5	12	9	2	0	30	774		
有市ブロック③	0	0	0	0	0	0	0	0	0	0	0	0	0	0	0	0	0	0	0	0	0	
有市ブロック④	2,222	394	43	30	3	1	2,692	4	0	4	2,132	25	34	16	50	22	23	0	121	4,949		
有市ブロック⑤	129	8	0	0	0	0	137	2	0	2	182	0	1	0	1	1	0	0	2	324		
有市ブロック⑥	0	0	0	0	0	0	0	0	0	0	0	0	0	0	0	0	0	0	0	0	0	
有市ブロック⑦	334	124	89	17	1	0	565	0	0	0	419	26	12	5	17	7	19	0	69	1,053		
有市ブロック⑧	0	0	0	0	0	0	0	0	0	0	0	0	0	0	0	0	0	0	0	0	0	
合計	3,669	786	486	113	4	2	5,059	6	0	6	3,969	153	62	31	92	44	83	0	372	9,406		

様式-3 被害額

水系名：淀川 河川名：木津川、柘植川、服部川 流量規模：1/1.5 R3年度現況河道：資産-10%

(単位：百万円)

ブロック名	一般資産被害額						農作物被害額			公共土木施設等被害	営業停止損失	家庭における応急対策費用			行政における応急対策費用	事業所における応急対策費用	その他の間接被害	小計	合計	備考	
	家屋	家庭用品	事業所資産		農漁家資産		小計	水稻	畑作物			小計	清掃労働対価	代替活動							小計
			償却	在庫	償却	在庫															
高砂ブロック	0	0	0	0	0	0	0	0	0	0	0	0	0	0	0	0	0	0	0	0	
朝屋ブロック	0	0	0	0	0	0	0	0	0	0	0	0	0	0	0	0	0	0	0	0	0
大内ブロック	0	0	0	0	0	0	0	0	0	0	0	0	0	0	0	0	0	0	0	0	0
小田町ブロック	0	0	0	0	0	0	0	0	0	0	0	0	0	0	0	0	0	0	0	0	0
守田町ブロック	0	0	0	0	0	0	0	0	0	0	0	0	0	0	0	0	0	0	0	0	0
服部町ブロック	0	0	0	0	0	0	0	0	0	0	0	0	0	0	0	0	0	0	0	0	0
合計	0	0	0	0	0	0	0	0	0	0	0	0	0	0	0	0	0	0	0	0	0

様式-3 被害額

水系名：淀川 河川名：木津川、柘植川、服部川 流量規模：1/2 R3年度現況河道：資産-10%

(単位：百万円)

ブロック名	一般資産被害額						農作物被害額			公共土木施設等被害	営業停止損失	家庭における応急対策費用			行政における応急対策費用	事業所における応急対策費用	その他の間接被害	小計	合計	備考	
	家屋	家庭用品	事業所資産		農漁家資産		小計	水稻	畑作物			小計	清掃労働対価	代替活動							小計
			償却	在庫	償却	在庫															
高砂ブロック	124	0	8	5	0	0	137	3	1	5	332	8	0	0	0	0	0	0	0	9	482
朝屋ブロック	0	0	0	0	0	0	0	0	0	0	0	0	0	0	0	0	0	0	0	0	0
大内ブロック	0	0	0	0	0	0	0	0	0	0	0	0	0	0	0	0	0	0	0	0	0
小田町ブロック	0	0	0	0	0	0	0	0	0	0	0	0	0	0	0	0	0	0	0	0	0
守田町ブロック	0	0	0	0	0	0	0	0	0	0	0	0	0	0	0	0	0	0	0	0	0
服部町ブロック	94	6	6	2	0	0	109	2	0	2	205	5	1	0	1	0	1	0	8	324	
合計	218	6	15	7	0	0	245	6	1	7	537	14	1	0	1	0	2	0	17	805	

様式-3 被害額

水系名：淀川 河川名：木津川、柘植川、服部川 流量規模：1/5 R3年度現況河道：資産-10%

(単位：百万円)

ブロック名	一般資産被害額						農作物被害額			公共土木施設等被害	営業停止損失	家庭における応急対策費用			行政における応急対策費用	事業所における応急対策費用	その他の間接被害	小計	合計	備考	
	家屋	家庭用品	事業所資産		農漁家資産		小計	水稻	畑作物			小計	清掃労働対価	代替活動							小計
			償却	在庫	償却	在庫															
高砂ブロック	469	6	35	21	0	0	532	6	2	7	742	24	4	2	6	0	1	0	32	1,313	
朝屋ブロック	0	0	0	0	0	0	0	0	0	0	0	0	0	0	0	0	0	0	0	0	
大内ブロック	0	0	0	0	0	0	0	0	0	0	0	0	0	0	0	0	0	0	0	0	
小田町ブロック	0	0	0	0	0	0	0	0	0	0	0	0	0	0	0	0	0	0	0	0	
守田町ブロック	0	0	0	0	0	0	0	0	0	0	0	0	0	0	0	0	0	0	0	0	
服部町ブロック	99	7	7	3	0	0	116	3	0	3	222	8	1	0	1	1	2	0	11	352	
合計	569	13	42	24	0	0	648	8	2	10	964	32	5	2	7	1	3	0	43	1,664	

様式-3 被害額

水系名：淀川 河川名：木津川、柘植川、服部川 流量規模：1/10 R3年度現況河道：資産-10%

(単位：百万円)

ブロック名	一般資産被害額						農作物被害額			公共土木施設等被害	営業停止損失	家庭における応急対策費用			行政における応急対策費用	事業所における応急対策費用	その他の間接被害	小計	合計	備考	
	家屋	家庭用品	事業所資産		農漁家資産		小計	水稻	畑作物			小計	清掃労働対価	代替活動							小計
			償却	在庫	償却	在庫															
高砂ブロック	1,774	365	345	211	0	0	2,694	9	3	12	2,427	209	31	20	52	25	13	0	299	5,432	
朝屋ブロック	0	0	0	0	0	0	0	0	0	0	0	0	0	0	0	0	0	0	0	0	
大内ブロック	0	0	0	0	0	0	0	0	0	0	0	0	0	0	0	0	0	0	0	0	
小田町ブロック	7	0	0	0	0	0	7	0	0	0	12	0	0	0	0	0	0	0	0	19	
守田町ブロック	1,060	1	28	12	0	0	1,100	9	0	9	1,203	8	0	0	1	0	3	0	11	2,323	
服部町ブロック	126	7	7	3	0	0	143	3	0	3	252	8	1	0	1	1	2	0	11	409	
合計	2,966	372	379	226	0	0	3,944	21	3	23	3,895	225	32	21	53	26	17	0	321	8,183	

様式-3 被害額

水系名：淀川 河川名：木津川、柘植川、服部川 流量規模：1/20 R3年度現況河道：資産-10%

(単位：百万円)

ブロック名	一般資産被害額						農作物被害額			公共土木施設等被害	営業停止損失	家庭における応急対策費用			行政における応急対策費用	事業所における応急対策費用	その他の間接被害	小計	合計	備考		
	家屋	家庭用品	事業所資産		農漁家資産		小計	水稻	畑作物			小計	清掃労働対価	代替活動							小計	
			償却	在庫	償却	在庫																
高砂ブロック	2,670	787	560	340	0	0	4,356	11	3	13	3,726	331	70	40	110	55	29	0	525	8,621		
朝屋ブロック	0	0	0	0	0	0	0	0	0	0	0	0	0	0	0	0	0	0	0	0	0	
大内ブロック	0	0	0	0	0	0	0	0	0	0	0	0	0	0	0	0	0	0	0	0	0	
小田町ブロック	1,214	762	698	421	0	0	3,095	2	0	2	2,388	357	88	54	142	53	17	0	568	6,052		
守田町ブロック	1,522	16	43	18	0	0	1,600	11	0	11	1,611	12	1	1	2	1	6	0	21	3,242		
服部町ブロック	154	7	7	3	0	0	171	3	0	3	291	8	1	0	1	1	2	0	11	476		
合計	5,559	1,572	1,308	782	1	1	9,221	27	3	29	8,016	708	160	95	255	109	52	0	1,125	18,391		

様式-3 被害額

水系名：淀川 河川名：木津川、柘植川、服部川 流量規模：1/30 R3年度現況河道：資産-10%

(単位：百万円)

ブロック名	一般資産被害額						農作物被害額			公共土木施設等被害	営業停止損失	家庭における応急対策費用			行政における応急対策費用	事業所における応急対策費用	その他の間接被害	小計	合計	備考	
	家屋	家庭用品	事業所資産		農漁家資産		小計	水稻	畑作物			小計	清掃労働対価	代替活動							小計
			償却	在庫	償却	在庫															
高砂ブロック	2,160	595	372	224	0	0	3,350	10	3	12	2,958	213	45	29	74	41	17	0	345	6,666	
朝屋ブロック	1,046	3	7	4	0	0	1,061	6	0	6	1,014	3	0	0	0	0	1	0	5	2,086	
大内ブロック	0	0	0	0	0	0	0	0	0	0	0	0	0	0	0	0	0	0	0	0	
小田町ブロック	2,258	1,939	1,688	1,078	0	0	6,964	2	0	2	5,266	695	154	94	248	134	33	0	1,111	13,342	
守田町ブロック	1,754	30	53	26	0	0	1,864	11	0	11	1,817	16	2	1	3	2	7	0	28	3,720	
服部町ブロック	222	8	10	3	0	0	244	4	0	4	401	12	1	1	2	1	3	0	17	666	
合計	7,440	2,576	2,131	1,335	1	1	13,483	34	3	36	11,456	939	202	125	327	178	61	0	1,506	26,480	

様式-3 被害額

水系名：淀川 河川名：木津川、柘植川、服部川 流量規模：1/50 R3年度現況河道：資産-10%

(単位：百万円)

ブロック名	一般資産被害額						農作物被害額			公共土木施設等被害	営業停止損失	家庭における応急対策費用			行政における応急対策費用	事業所における応急対策費用	その他の間接被害	小計	合計	備考	
	家屋	家庭用品	事業所資産		農漁家資産		小計	水稻	畑作物			小計	清掃労働対価	代替活動							小計
			償却	在庫	償却	在庫															
高砂ブロック	2,878	898	577	361	0	0	4,714	11	3	14	3,999	328	81	45	126	62	31	0	547	9,274	
朝屋ブロック	1,337	6	13	9	0	0	1,364	9	0	9	1,366	6	0	0	1	0	3	0	10	2,749	
大内ブロック	0	0	0	0	0	0	0	0	0	0	0	0	0	0	0	0	0	0	0	0	
小田町ブロック	12,854	5,976	8,064	5,639	2	1	32,536	10	3	13	24,596	3,441	590	297	887	414	251	0	4,992	62,136	
守田町ブロック	2,119	49	59	27	1	1	2,256	12	0	12	2,127	20	4	3	7	3	9	0	39	4,433	
服部町ブロック	413	17	33	15	0	0	478	7	0	7	666	26	2	1	3	1	4	0	34	1,185	
合計	19,601	6,945	8,746	6,050	3	3	41,348	48	6	54	32,754	3,820	677	345	1,023	481	298	0	5,621	79,778	

様式-3 被害額

水系名：淀川 河川名：木津川、柘植川、服部川 流量規模：1/80 R3年度現況河道：資産-10%

(単位：百万円)

ブロック名	一般資産被害額						農作物被害額			公共土木施設等被害	営業停止損失	家庭における応急対策費用			行政における応急対策費用	事業所における応急対策費用	その他の間接被害	小計	合計	備考	
	家屋	家庭用品	事業所資産		農漁家資産		小計	水稻	畑作物			小計	清掃労働対価	代替活動							小計
			償却	在庫	償却	在庫															
高砂ブロック	5,750	1,665	1,681	1,051	2	1	10,148	13	3	16	8,093	689	168	85	253	115	87	0	1,143	19,400	
朝屋ブロック	1,987	280	39	28	4	2	2,339	14	0	14	2,291	20	23	12	34	19	11	0	85	4,729	
大内ブロック	194	0	5	2	0	0	201	7	0	8	504	2	0	0	0	0	0	0	3	716	
小田町ブロック	20,116	8,357	9,358	6,473	5	3	44,313	12	4	16	33,374	4,165	807	402	1,210	579	401	0	6,355	84,057	
守田町ブロック	2,928	124	93	44	3	2	3,193	13	0	13	2,855	39	8	5	12	9	22	0	82	6,142	
服部町ブロック	579	26	45	19	0	0	669	8	0	8	856	35	3	2	5	2	8	0	50	1,583	
合計	31,554	10,452	11,221	7,615	13	8	60,863	67	7	74	47,973	4,950	1,009	505	1,514	724	529	0	7,716	116,627	

様式-3 被害額

水系名：淀川

河川名：木津川、柘植川、服部川

流量規模：1/100 R3年度現況河道：資産-10%

(単位：百万円)

ブロック名	一般資産被害額							農作物被害額			公共土木施設等被害	営業停止損失	家庭における応急対策費用			行政における応急対策費用	事業所における応急対策費用	その他の間接被害	小計	合計	備考
	家屋	家庭用品	事業所資産		農漁家資産		小計	水稲	畑作物	小計			清掃労働対価	代替活動	小計						
			償却	在庫	償却	在庫															
高砂ブロック	6,316	1,726	1,551	990	2	1	10,587	13	3	16	8,434	657	178	89	267	120	93	0	1,136	20,173	
朝屋ブロック	2,270	315	53	37	5	2	2,681	16	1	17	2,633	29	31	15	46	22	17	0	114	5,444	
大内ブロック	216	0	10	4	0	0	230	9	1	9	598	3	0	0	0	0	1	0	5	842	
小田町ブロック	23,622	9,124	9,815	6,775	8	4	49,348	12	4	17	37,121	4,574	936	454	1,391	632	491	0	7,087	93,572	
守田町ブロック	3,217	147	119	50	3	2	3,537	13	0	13	3,118	46	10	6	16	10	25	0	97	6,765	
服部町ブロック	683	41	70	29	1	0	823	9	0	9	988	51	4	2	6	3	14	0	75	1,895	
合計	36,323	11,354	11,617	7,884	18	10	67,206	72	8	80	52,891	5,360	1,159	566	1,726	786	641	0	8,512	128,690	

様式-3 被害額

水系名：淀川

河川名：木津川

流量規模：1/1.5 R3年度現況河道：資産-10%

(単位：百万円)

ブロック名	一般資産被害額						農作物被害額			公共土木施設等被害	営業停止損失	家庭における応急対策費用			行政における応急対策費用	事業所における応急対策費用	その他の間接被害	小計	合計	備考	
	家屋	家庭用品	事業所資産		農漁家資産		小計	水稻	畑作物			小計	清掃労働対価	代替活動							小計
			償却	在庫	償却	在庫															
島ヶ原ブロック①	0	0	0	0	0	0	0	0	0	0	0	0	0	0	0	0	0	0	0	0	
島ヶ原ブロック②	0	0	0	0	0	0	0	0	0	0	0	0	0	0	0	0	0	0	0	0	
島ヶ原ブロック③	0	0	0	0	0	0	0	0	0	0	0	0	0	0	0	0	0	0	0	0	
島ヶ原ブロック④	0	0	0	0	0	0	0	0	0	0	0	0	0	0	0	0	0	0	0	0	
島ヶ原ブロック⑤	0	0	0	0	0	0	0	0	0	0	0	0	0	0	0	0	0	0	0	0	
合計	0	0	0	0	0	0	0	0	0	0	0	0	0	0	0	0	0	0	0	0	

様式-3 被害額

水系名：淀川

河川名：木津川

流量規模：1/2 R2年度末時点河道：資産-10%

(単位：百万円)

ブロック名	一般資産被害額						農作物被害額			公共土木施設等被害	営業停止損失	家庭における応急対策費用			行政における応急対策費用	事業所における応急対策費用	その他の間接被害	小計	合計	備考	
	家屋	家庭用品	事業所資産		農漁家資産		小計	水稻	畑作物			小計	清掃労働対価	代替活動							小計
			償却	在庫	償却	在庫															
島ヶ原ブロック①	0	0	0	0	0	0	0	0	0	0	0	0	0	0	0	0	0	0	0	0	
島ヶ原ブロック②	0	0	0	0	0	0	0	0	0	0	0	0	0	0	0	0	0	0	0	0	
島ヶ原ブロック③	0	0	0	0	0	0	0	0	0	0	0	0	0	0	0	0	0	0	0	0	
島ヶ原ブロック④	0	0	0	0	0	0	0	0	0	0	0	0	0	0	0	0	0	0	0	0	
島ヶ原ブロック⑤	0	0	0	0	0	0	0	0	0	0	0	0	0	0	0	0	0	0	0	0	
合計	0	0	0	0	0	0	0	0	0	0	0	0	0	0	0	0	0	0	0	0	

様式-3 被害額

水系名：淀川

河川名：木津川

流量規模：1/5 R3年度現況河道：資産-10%

(単位：百万円)

ブロック名	一般資産被害額						農作物被害額			公共土木施設等被害	営業停止損失	家庭における応急対策費用			行政における応急対策費用	事業所における応急対策費用	その他の間接被害	小計	合計	備考	
	家屋	家庭用品	事業所資産		農漁家資産		小計	水稻	畑作物			小計	清掃労働対価	代替活動							小計
			償却	在庫	償却	在庫															
島ヶ原ブロック①	0	0	0	0	0	0	0	0	0	0	0	0	0	0	0	0	0	0	0	0	
島ヶ原ブロック②	0	0	0	0	0	0	0	0	0	0	0	0	0	0	0	0	0	0	0	0	
島ヶ原ブロック③	0	0	0	0	0	0	0	0	0	0	0	0	0	0	0	0	0	0	0	0	
島ヶ原ブロック④	0	0	0	0	0	0	0	0	0	0	0	0	0	0	0	0	0	0	0	0	
島ヶ原ブロック⑤	0	0	0	0	0	0	0	0	0	0	0	0	0	0	0	0	0	0	0	0	
合計	0	0	0	0	0	0	0	0	0	0	0	0	0	0	0	0	0	0	0	0	

様式-3 被害額

水系名：淀川

河川名：木津川

流量規模：1/10 R3年度現況河道：資産-10%

(単位：百万円)

ブロック名	一般資産被害額						農作物被害額			公共土木施設等被害	営業停止損失	家庭における応急対策費用			行政における応急対策費用	事業所における応急対策費用	その他の間接被害	小計	合計	備考	
	家屋	家庭用品	事業所資産		農漁家資産		小計	水稻	畑作物			小計	清掃労働対価	代替活動							小計
			償却	在庫	償却	在庫															
島ヶ原ブロック①	0	0	0	0	0	0	1	0	1	55	0	0	0	0	0	0	0	0	56		
島ヶ原ブロック②	0	0	0	0	0	0	0	0	0	0	0	0	0	0	0	0	0	0	0		
島ヶ原ブロック③	0	0	0	0	0	0	0	0	0	0	0	0	0	0	0	0	0	0	0		
島ヶ原ブロック④	0	0	0	0	0	0	0	0	0	0	0	0	0	0	0	0	0	0	0		
島ヶ原ブロック⑤	0	0	0	0	0	0	0	0	0	0	0	0	0	0	0	0	0	0	0		
合計	0	0	0	0	0	0	1	0	1	55	0	0	0	0	0	0	0	0	56		

様式-3 被害額

水系名：淀川

河川名：木津川

流量規模：1/20 R3年度現況河道：資産-10%

(単位：百万円)

ブロック名	一般資産被害額						農作物被害額			公共土木施設等被害	営業停止損失	家庭における応急対策費用			行政における応急対策費用	事業所における応急対策費用	その他の間接被害	小計	合計	備考	
	家屋	家庭用品	事業所資産		農漁家資産		小計	水稻	畑作物			小計	清掃労働対価	代替活動							小計
			償却	在庫	償却	在庫															
島ヶ原ブロック①	0	0	0	0	0	0	2	0	2	70	0	0	0	0	0	0	0	0	71		
島ヶ原ブロック②	0	0	0	0	0	0	0	0	0	0	0	0	0	0	0	0	0	0	0	0	
島ヶ原ブロック③	0	0	0	0	0	0	0	0	0	0	0	0	0	0	0	0	0	0	0	0	
島ヶ原ブロック④	0	0	0	0	0	0	0	0	0	0	0	0	0	0	0	0	0	0	0	0	
島ヶ原ブロック⑤	1	0	0	0	0	0	1	0	0	1	0	0	0	0	0	0	0	0	2		
合計	1	0	0	0	0	0	1	2	2	70	0	0	0	0	0	0	0	0	73		

様式-3 被害額

水系名：淀川

河川名：木津川

流量規模：1/30 R3年度現況河道：資産-10%

(単位：百万円)

ブロック名	一般資産被害額						農作物被害額			公共土木施設等被害	営業停止損失	家庭における応急対策費用			行政における応急対策費用	事業所における応急対策費用	その他の間接被害	小計	合計	備考	
	家屋	家庭用品	事業所資産		農漁家資産		小計	水稻	畑作物			小計	清掃労働対価	代替活動							小計
			償却	在庫	償却	在庫															
島ヶ原ブロック①	0	0	0	0	0	0	2	0	2	81	0	0	0	0	0	0	0	0	83		
島ヶ原ブロック②	0	0	0	0	0	0	0	0	0	0	0	0	0	0	0	0	0	0	0	0	
島ヶ原ブロック③	0	0	0	0	0	0	0	0	0	0	0	0	0	0	0	0	0	0	0	0	
島ヶ原ブロック④	0	0	0	0	0	0	0	0	0	0	0	0	0	0	0	0	0	0	0	0	
島ヶ原ブロック⑤	6	0	0	0	0	0	6	0	0	5	0	0	0	0	0	0	0	0	11		
合計	6	0	0	0	0	0	6	2	2	85	0	0	0	0	0	0	0	0	93		

様式-3 被害額

水系名：淀川

河川名：木津川

流量規模：1/50 R3年度現況河道：資産-10%

(単位：百万円)

ブロック名	一般資産被害額						農作物被害額			公共土木施設等被害	営業停止損失	家庭における応急対策費用			行政における応急対策費用	事業所における応急対策費用	その他の間接被害	小計	合計	備考	
	家屋	家庭用品	事業所資産		農漁家資産		小計	水稻	畑作物			小計	清掃労働対価	代替活動							小計
			償却	在庫	償却	在庫															
島ヶ原ブロック①	0	0	0	0	0	0	2	0	2	88	0	0	0	0	0	0	0	0	90		
島ヶ原ブロック②	0	0	0	0	0	0	0	0	0	0	0	0	0	0	0	0	0	0	0	0	
島ヶ原ブロック③	0	0	0	0	0	0	0	0	0	0	0	0	0	0	0	0	0	0	0	0	
島ヶ原ブロック④	0	0	0	0	0	0	0	0	0	0	0	0	0	0	0	0	0	0	0	0	
島ヶ原ブロック⑤	14	0	0	0	0	0	14	0	0	18	0	0	0	0	0	0	0	0	33		
合計	14	0	0	0	0	0	14	2	2	106	0	0	0	0	0	0	0	0	123		

様式-3 被害額

水系名：淀川

河川名：木津川

流量規模：1/80 R3年度現況河道：資産-10%

(単位：百万円)

ブロック名	一般資産被害額						農作物被害額			公共土木施設等被害	営業停止損失	家庭における応急対策費用			行政における応急対策費用	事業所における応急対策費用	その他の間接被害	小計	合計	備考	
	家屋	家庭用品	事業所資産		農漁家資産		小計	水稻	畑作物			小計	清掃労働対価	代替活動							小計
			償却	在庫	償却	在庫															
島ヶ原ブロック①	0	0	0	0	0	0	3	0	3	103	0	0	0	0	0	0	0	0	105		
島ヶ原ブロック②	0	0	0	0	0	0	0	0	0	0	0	0	0	0	0	0	0	0	0	0	
島ヶ原ブロック③	0	0	0	0	0	0	0	0	0	0	0	0	0	0	0	0	0	0	0	0	
島ヶ原ブロック④	0	0	0	0	0	0	0	0	0	0	0	0	0	0	0	0	0	0	0	0	
島ヶ原ブロック⑤	36	0	0	0	0	0	36	0	0	34	0	0	0	0	0	0	0	0	70		
合計	36	0	0	0	0	0	36	3	3	136	0	0	0	0	0	0	0	0	175		

様式-3 被害額

水系名：淀川

河川名：木津川

流量規模：1/100 R3年度現況河道：資産-10%

(単位：百万円)

ブロック名	一般資産被害額							農作物被害額			公共土木施設等被害	営業停止損失	家庭における応急対策費用			行政における応急対策費用	事業所における応急対策費用	その他の間接被害	小計	合計	備考
	家屋	家庭用品	事業所資産		農漁家資産		小計	水稻	畑作物	小計			清掃労働対価	代替活動	小計						
			償却	在庫	償却	在庫															
島ヶ原ブロック①	0	0	0	0	0	0	0	3	0	3	103	0	0	0	0	0	0	0	0	105	
島ヶ原ブロック②	0	0	0	0	0	0	0	0	0	0	0	0	0	0	0	0	0	0	0	0	
島ヶ原ブロック③	0	0	0	0	0	0	0	0	0	0	0	0	0	0	0	0	0	0	0	0	
島ヶ原ブロック④	0	0	0	0	0	0	0	0	0	0	0	0	0	0	0	0	0	0	0	0	
島ヶ原ブロック⑤	37	0	0	0	0	0	0	37	0	0	35	0	0	0	0	0	0	0	0	72	
合計	37	0	0	0	0	0	0	37	3	3	137	0	0	0	0	0	0	0	0	177	

様式-3 被害額

水系名：淀川

河川名：木津川

流量規模：1/1.5 R3年度現況河道：資産-10%

(単位：百万円)

ブロック名	一般資産被害額							農作物被害額			公共土木施設等被害	営業停止損失	家庭における応急対策費用			行政における応急対策費用	事業所における応急対策費用	その他の間接被害	小計	合計	備考
	家屋	家庭用品	事業所資産		農漁家資産		小計	水稻	畑作物	小計			清掃労働対価	代替活動	小計						
			償却	在庫	償却	在庫															
有市ブロック①	0	0	0	0	0	0	0	0	0	0	0	0	0	0	0	0	0	0	0	0	
有市ブロック②	0	0	0	0	0	0	0	0	0	0	0	0	0	0	0	0	0	0	0	0	
有市ブロック③	0	0	0	0	0	0	0	0	0	0	0	0	0	0	0	0	0	0	0	0	
有市ブロック④	0	0	0	0	0	0	0	0	0	0	0	0	0	0	0	0	0	0	0	0	
有市ブロック⑤	0	0	0	0	0	0	0	0	0	0	0	0	0	0	0	0	0	0	0	0	
有市ブロック⑥	0	0	0	0	0	0	0	0	0	0	0	0	0	0	0	0	0	0	0	0	
有市ブロック⑦	0	0	0	0	0	0	0	0	0	0	0	0	0	0	0	0	0	0	0	0	
有市ブロック⑧	0	0	0	0	0	0	0	0	0	0	0	0	0	0	0	0	0	0	0	0	
合計	0	0	0	0	0	0	0	0	0	0	0	0	0	0	0	0	0	0	0	0	

様式-3 被害額

水系名：淀川

河川名：木津川

流量規模：1/2 R3年度現況河道：資産-10%

(単位：百万円)

ブロック名	一般資産被害額							農作物被害額			公共土木施設等被害	営業停止損失	家庭における応急対策費用			行政における応急対策費用	事業所における応急対策費用	その他の間接被害	小計	合計	備考
	家屋	家庭用品	事業所資産		農漁家資産		小計	水稻	畑作物	小計			清掃労働対価	代替活動	小計						
			償却	在庫	償却	在庫															
有市ブロック①	0	0	0	0	0	0	0	0	0	0	0	0	0	0	0	0	0	0	0	0	
有市ブロック②	0	0	0	0	0	0	0	0	0	0	0	0	0	0	0	0	0	0	0	0	
有市ブロック③	0	0	0	0	0	0	0	0	0	0	0	0	0	0	0	0	0	0	0	0	
有市ブロック④	0	0	0	0	0	0	0	0	0	0	0	0	0	0	0	0	0	0	0	0	
有市ブロック⑤	0	0	0	0	0	0	0	0	0	0	0	0	0	0	0	0	0	0	0	0	
有市ブロック⑥	0	0	0	0	0	0	0	0	0	0	0	0	0	0	0	0	0	0	0	0	
有市ブロック⑦	0	0	0	0	0	0	0	0	0	0	0	0	0	0	0	0	0	0	0	0	
有市ブロック⑧	0	0	0	0	0	0	0	0	0	0	0	0	0	0	0	0	0	0	0	0	
合計	0	0	0	0	0	0	0	0	0	0	0	0	0	0	0	0	0	0	0	0	

様式-3 被害額

水系名：淀川

河川名：木津川

流量規模：1/5 R2年度末時点河道：資産-10%

(単位：百万円)

ブロック名	一般資産被害額							農作物被害額			公共土木施設等被害	営業停止損失	家庭における応急対策費用			行政における応急対策費用	事業所における応急対策費用	その他の間接被害	小計	合計	備考
	家屋	家庭用品	事業所資産		農漁家資産		小計	水稻	畑作物	小計			清掃労働対価	代替活動	小計						
			償却	在庫	償却	在庫															
有市ブロック①	0	0	0	0	0	0	0	0	0	0	0	0	0	0	0	0	0	0	0	0	
有市ブロック②	0	0	0	0	0	0	0	0	0	0	0	0	0	0	0	0	0	0	0	0	
有市ブロック③	0	0	0	0	0	0	0	0	0	0	0	0	0	0	0	0	0	0	0	0	
有市ブロック④	0	0	0	0	0	0	0	0	0	0	0	0	0	0	0	0	0	0	0	0	
有市ブロック⑤	0	0	0	0	0	0	0	0	0	0	0	0	0	0	0	0	0	0	0	0	
有市ブロック⑥	0	0	0	0	0	0	0	0	0	0	0	0	0	0	0	0	0	0	0	0	
有市ブロック⑦	32	17	8	1	0	0	59	0	0	0	44	2	1	1	1	1	0	0	5	107	
有市ブロック⑧	0	0	0	0	0	0	0	0	0	0	0	0	0	0	0	0	0	0	0	0	
合計	32	17	8	1	0	0	59	0	0	0	44	2	1	1	1	1	0	0	5	107	

様式-3 被害額

水系名：淀川

河川名：木津川

流量規模：1/10 R3年度現況河道：資産-10%

(単位：百万円)

ブロック名	一般資産被害額						農作物被害額			公共土木施設等被害	営業停止損失	家庭における応急対策費用			行政における応急対策費用	事業所における応急対策費用	その他の間接被害	小計	合計	備考	
	家屋	家庭用品	事業所資産		農漁家資産		小計	水稲	畑作物			小計	清掃労働対価	代替活動							小計
			償却	在庫	償却	在庫															
有市ブロック①	0	0	0	0	0	0	0	0	0	0	0	0	0	0	0	0	0	0	0		
有市ブロック②	0	0	0	0	0	0	0	0	0	0	0	0	0	0	0	0	0	0	0		
有市ブロック③	0	0	0	0	0	0	0	0	0	0	0	0	0	0	0	0	0	0	0		
有市ブロック④	0	0	0	0	0	0	0	0	0	0	0	0	0	0	0	0	0	0	0		
有市ブロック⑤	0	0	0	0	0	0	0	0	0	0	0	0	0	0	0	0	0	0	0		
有市ブロック⑥	0	0	0	0	0	0	0	0	0	0	0	0	0	0	0	0	0	0	0		
有市ブロック⑦	57	29	19	3	0	0	107	0	0	0	79	3	2	1	3	2	2	0	10	196	
有市ブロック⑧	0	0	0	0	0	0	0	0	0	0	0	0	0	0	0	0	0	0	0	0	
合計	57	29	19	3	0	0	107	0	0	0	79	3	2	1	3	2	2	0	10	196	

様式-3 被害額

水系名：淀川

河川名：木津川

流量規模：1/20 R3年度現況河道：資産-10%

(単位：百万円)

ブロック名	一般資産被害額						農作物被害額			公共土木施設等被害	営業停止損失	家庭における応急対策費用			行政における応急対策費用	事業所における応急対策費用	その他の間接被害	小計	合計	備考	
	家屋	家庭用品	事業所資産		農漁家資産		小計	水稲	畑作物			小計	清掃労働対価	代替活動							小計
			償却	在庫	償却	在庫															
有市ブロック①	0	0	0	0	0	0	0	0	0	0	0	0	0	0	0	0	0	0	0	0	
有市ブロック②	0	0	0	0	0	0	0	0	0	0	0	0	0	0	0	0	0	0	0	0	
有市ブロック③	0	0	0	0	0	0	0	0	0	0	0	0	0	0	0	0	0	0	0	0	
有市ブロック④	0	0	0	0	0	0	0	0	0	0	0	0	0	0	0	0	0	0	0	0	
有市ブロック⑤	84	7	0	0	0	0	91	0	0	0	82	0	1	0	1	1	0	0	2	175	
有市ブロック⑥	0	0	0	0	0	0	0	0	0	0	0	0	0	0	0	0	0	0	0	0	
有市ブロック⑦	69	31	22	3	0	0	125	0	0	0	93	4	2	1	3	2	2	0	12	229	
有市ブロック⑧	0	0	0	0	0	0	0	0	0	0	0	0	0	0	0	0	0	0	0	0	
合計	153	38	22	3	0	0	216	0	0	0	175	4	3	1	4	3	2	0	13	404	

様式-3 被害額

水系名：淀川

河川名：木津川

流量規模：1/30 R3年度現況河道：資産-10%

(単位：百万円)

ブロック名	一般資産被害額						農作物被害額			公共土木施設等被害	営業停止損失	家庭における応急対策費用			行政における応急対策費用	事業所における応急対策費用	その他の間接被害	小計	合計	備考	
	家屋	家庭用品	事業所資産		農漁家資産		小計	水稲	畑作物			小計	清掃労働対価	代替活動							小計
			償却	在庫	償却	在庫															
有市ブロック①	0	0	0	0	0	0	0	0	0	0	0	0	0	0	0	0	0	0	0	0	
有市ブロック②	0	0	0	0	0	0	0	0	0	0	0	0	0	0	0	0	0	0	0	0	
有市ブロック③	0	0	0	0	0	0	0	0	0	0	0	0	0	0	0	0	0	0	0	0	
有市ブロック④	69	1	0	0	0	0	70	1	0	1	96	0	1	0	1	0	0	0	1	168	
有市ブロック⑤	84	7	0	0	0	0	91	0	0	0	86	0	1	0	1	1	0	0	2	178	
有市ブロック⑥	0	0	0	0	0	0	0	0	0	0	0	0	0	0	0	0	0	0	0	0	
有市ブロック⑦	69	31	22	3	0	0	125	0	0	0	93	4	2	1	3	2	2	0	12	229	
有市ブロック⑧	0	0	0	0	0	0	0	0	0	0	0	0	0	0	0	0	0	0	0	0	
合計	222	39	22	3	0	0	286	1	0	1	274	4	3	2	5	3	2	0	14	575	

様式-3 被害額

水系名：淀川

河川名：木津川

流量規模：1/50 R3年度現況河道：資産-10%

(単位：百万円)

ブロック名	一般資産被害額						農作物被害額			公共土木施設等被害	営業停止損失	家庭における応急対策費用			行政における応急対策費用	事業所における応急対策費用	その他の間接被害	小計	合計	備考	
	家屋	家庭用品	事業所資産		農漁家資産		小計	水稻	畑作物			小計	清掃労働対価	代替活動							小計
			償却	在庫	償却	在庫															
有市ブロック①	0	0	0	0	0	0	0	0	0	0	0	0	0	0	0	0	0	0	0	0	
有市ブロック②	0	0	0	0	0	0	0	0	0	0	0	0	0	0	0	0	0	0	0	0	
有市ブロック③	0	0	0	0	0	0	0	0	0	0	0	0	0	0	0	0	0	0	0	0	
有市ブロック④	194	12	2	1	0	0	208	1	0	1	220	3	4	2	7	1	1	0	11	441	
有市ブロック⑤	106	7	0	0	0	0	112	1	0	1	120	0	1	0	1	1	0	0	2	235	
有市ブロック⑥	0	0	0	0	0	0	0	0	0	0	0	0	0	0	0	0	0	0	0	0	
有市ブロック⑦	82	35	24	4	0	0	144	0	0	0	107	6	3	2	5	2	4	0	17	267	
有市ブロック⑧	0	0	0	0	0	0	0	0	0	0	0	0	0	0	0	0	0	0	0	0	
合計	381	54	25	5	0	0	464	2	0	2	447	9	9	4	13	4	5	0	30	943	

様式-3 被害額

水系名：淀川

河川名：木津川

流量規模：1/80 R3年度現況河道：資産-10%

(単位：百万円)

ブロック名	一般資産被害額						農作物被害額			公共土木施設等被害	営業停止損失	家庭における応急対策費用			行政における応急対策費用	事業所における応急対策費用	その他の間接被害	小計	合計	備考	
	家屋	家庭用品	事業所資産		農漁家資産		小計	水稻	畑作物			小計	清掃労働対価	代替活動							小計
			償却	在庫	償却	在庫															
有市ブロック①	300	27	162	29	0	0	518	0	0	0	384	43	3	1	4	2	14	0	63	965	
有市ブロック②	0	0	0	0	0	0	0	0	0	0	0	0	0	0	0	0	0	0	0	0	
有市ブロック③	0	0	0	0	0	0	0	0	0	0	0	0	0	0	0	0	0	0	0	0	
有市ブロック④	860	173	16	10	1	1	1,061	2	0	2	872	10	15	8	24	12	7	0	53	1,988	
有市ブロック⑤	106	7	0	0	0	0	112	1	0	1	135	0	1	0	1	1	0	0	2	250	
有市ブロック⑥	0	0	0	0	0	0	0	0	0	0	0	0	0	0	0	0	0	0	0	0	
有市ブロック⑦	136	41	29	5	0	0	211	0	0	0	157	12	7	3	10	3	9	0	34	402	
有市ブロック⑧	0	0	0	0	0	0	0	0	0	0	0	0	0	0	0	0	0	0	0	0	
合計	1,402	248	207	44	1	1	1,902	3	0	3	1,547	66	26	13	39	17	30	0	152	3,605	

様式-3 被害額

水系名：淀川

河川名：木津川

流量規模：1/100 R3年度現況河道：資産-10%

(単位：百万円)

ブロック名	一般資産被害額						農作物被害額			公共土木施設等被害	営業停止損失	家庭における応急対策費用			行政における応急対策費用	事業所における応急対策費用	その他の間接被害	小計	合計	備考	
	家屋	家庭用品	事業所資産		農漁家資産		小計	水稻	畑作物			小計	清掃労働対価	代替活動							小計
			償却	在庫	償却	在庫															
有市ブロック①	369	35	202	37	0	0	642	0	0	0	476	57	4	2	6	2	21	0	87	1,205	
有市ブロック②	0	0	0	0	0	0	0	0	0	0	0	0	0	0	0	0	0	0	0	0	
有市ブロック③	0	0	0	0	0	0	0	0	0	0	0	0	0	0	0	0	0	0	0	0	
有市ブロック④	1,118	212	22	15	1	1	1,368	2	0	2	1,106	13	22	11	32	15	10	0	70	2,546	
有市ブロック⑤	106	7	0	0	0	0	112	2	0	2	142	0	1	0	1	1	0	0	2	258	
有市ブロック⑥	0	0	0	0	0	0	0	0	0	0	0	0	0	0	0	0	0	0	0	0	
有市ブロック⑦	219	68	49	8	0	0	345	0	0	0	256	19	9	4	13	5	13	0	51	651	
有市ブロック⑧	0	0	0	0	0	0	0	0	0	0	0	0	0	0	0	0	0	0	0	0	
合計	1,811	321	272	59	2	1	2,467	4	0	4	1,980	90	36	17	53	22	44	0	209	4,660	

様式-3 被害額

水系名：淀川 河川名：木津川

流量規模：1/150 R3年度現況河道：資産-10%

(単位：百万円)

ブロック名	一般資産被害額							農作物被害額			公共土木施設等被害	営業停止損失	家庭における応急対策費用			行政における応急対策費用	事業所における応急対策費用	その他の間接被害	小計	合計	備考	
	家屋	家庭用品	事業所資産		農漁家資産		小計	水稻	畑作物	小計			清掃労働対価	代替活動	小計							
			償却	在庫	償却	在庫																
有市ブロック①	620	89	256	48	0	0	1,013	0	0	0	751	94	8	4	12	6	39	0	151	1,915		
有市ブロック②	185	124	34	7	0	0	349	0	0	0	259	7	8	5	12	9	2	0	30	638		
有市ブロック③	0	0	0	0	0	0	0	0	0	0	0	0	0	0	0	0	0	0	0	0	0	
有市ブロック④	1,818	323	35	24	2	1	2,203	3	0	3	1,744	25	34	16	50	22	23	0	121	4,071		
有市ブロック⑤	106	7	0	0	0	0	112	2	0	2	149	0	1	0	1	1	0	0	2	265		
有市ブロック⑥	0	0	0	0	0	0	0	0	0	0	0	0	0	0	0	0	0	0	0	0	0	
有市ブロック⑦	274	102	73	14	1	0	463	0	0	0	343	26	12	5	17	7	19	0	69	875		
有市ブロック⑧	0	0	0	0	0	0	0	0	0	0	0	0	0	0	0	0	0	0	0	0	0	
合計	3,002	643	397	93	3	2	4,140	5	0	5	3,247	153	62	31	92	44	83	0	372	7,764		

様式-3 被害額

水系名：淀川 河川名：木津川、柘植川、服部川 流量規模：1/1.5 当面整備河道

(単位：百万円)

ブロック名	一般資産被害額						農作物被害額			公共土木施設等被害	営業停止損失	家庭における応急対策費用			行政における応急対策費用	事業所における応急対策費用	その他の間接被害	小計	合計	備考	
	家屋	家庭用品	事業所資産		農漁家資産		小計	水稲	畑作物			小計	清掃労働対価	代替活動							小計
			償却	在庫	償却	在庫															
高砂ブロック	0	0	0	0	0	0	0	0	0	0	0	0	0	0	0	0	0	0	0		
朝屋ブロック	0	0	0	0	0	0	0	0	0	0	0	0	0	0	0	0	0	0	0		
大内ブロック	0	0	0	0	0	0	0	0	0	0	0	0	0	0	0	0	0	0	0		
小田町ブロック	0	0	0	0	0	0	0	0	0	0	0	0	0	0	0	0	0	0	0		
守田町ブロック	0	0	0	0	0	0	0	0	0	0	0	0	0	0	0	0	0	0	0		
服部町ブロック	0	0	0	0	0	0	0	0	0	0	0	0	0	0	0	0	0	0	0		
合計	0	0	0	0	0	0	0	0	0	0	0	0	0	0	0	0	0	0	0		

様式-3 被害額

水系名：淀川 河川名：木津川、柘植川、服部川 流量規模：1/2 当面整備河道

(単位：百万円)

ブロック名	一般資産被害額						農作物被害額			公共土木施設等被害	営業停止損失	家庭における応急対策費用			行政における応急対策費用	事業所における応急対策費用	その他の間接被害	小計	合計	備考	
	家屋	家庭用品	事業所資産		農漁家資産		小計	水稲	畑作物			小計	清掃労働対価	代替活動							小計
			償却	在庫	償却	在庫															
高砂ブロック	137	0	9	5	0	0	152	3	1	5	344	8	0	0	0	0	0	0	9	510	
朝屋ブロック	0	0	0	0	0	0	0	0	0	0	0	0	0	0	0	0	0	0	0	0	
大内ブロック	0	0	0	0	0	0	0	0	0	0	0	0	0	0	0	0	0	0	0	0	
小田町ブロック	0	0	0	0	0	0	0	0	0	0	0	0	0	0	0	0	0	0	0	0	
守田町ブロック	0	0	0	0	0	0	0	0	0	0	0	0	0	0	0	0	0	0	0	0	
服部町ブロック	80	7	7	3	0	0	96	2	0	2	197	5	1	0	1	0	1	0	8	303	
合計	217	7	16	8	0	0	248	5	1	7	542	14	1	0	1	0	2	0	17	812	

様式-3 被害額

水系名：淀川 河川名：木津川、柘植川、服部川 流量規模：1/5 当面整備河道

(単位：百万円)

ブロック名	一般資産被害額						農作物被害額			公共土木施設等被害	営業停止損失	家庭における応急対策費用			行政における応急対策費用	事業所における応急対策費用	その他の間接被害	小計	合計	備考	
	家屋	家庭用品	事業所資産		農漁家資産		小計	水稲	畑作物			小計	清掃労働対価	代替活動							小計
			償却	在庫	償却	在庫															
高砂ブロック	545	9	40	25	0	0	618	6	2	8	845	26	5	3	7	1	1	0	36	1,507	
朝屋ブロック	0	0	0	0	0	0	0	0	0	0	0	0	0	0	0	0	0	0	0	0	
大内ブロック	0	0	0	0	0	0	0	0	0	0	0	0	0	0	0	0	0	0	0	0	
小田町ブロック	0	0	0	0	0	0	0	0	0	0	0	0	0	0	0	0	0	0	0	0	
守田町ブロック	0	0	0	0	0	0	0	0	0	0	0	0	0	0	0	0	0	0	0	0	
服部町ブロック	98	8	8	3	0	0	116	2	0	2	229	8	1	0	1	1	2	0	11	358	
合計	642	17	48	27	0	0	735	9	2	11	1,074	34	6	3	8	1	3	0	46	1,865	

様式-3 被害額

水系名：淀川 河川名：木津川、柘植川、服部川 流量規模：1/10 当面整備河道

(単位：百万円)

ブロック名	一般資産被害額						農作物被害額			公共土木施設等被害	営業停止損失	家庭における応急対策費用			行政における応急対策費用	事業所における応急対策費用	その他の間接被害	小計	合計	備考	
	家屋	家庭用品	事業所資産		農漁家資産		小計	水稲	畑作物			小計	清掃労働対価	代替活動							小計
			償却	在庫	償却	在庫															
高砂ブロック	814	54	64	37	0	0	968	7	2	10	1,125	39	8	4	12	3	2	0	56	2,159	
朝屋ブロック	0	0	0	0	0	0	0	0	0	0	0	0	0	0	0	0	0	0	0	0	
大内ブロック	0	0	0	0	0	0	0	0	0	0	0	0	0	0	0	0	0	0	0	0	
小田町ブロック	39	1	2	0	0	0	42	0	0	0	44	2	0	0	0	0	0	0	2	88	
守田町ブロック	1,336	1	31	14	0	0	1,381	10	0	10	1,467	8	1	0	1	0	3	0	12	2,871	
服部町ブロック	122	8	8	3	0	0	141	3	0	3	263	8	1	0	1	1	2	0	11	418	
合計	2,311	63	105	54	0	0	2,533	21	2	23	2,899	56	9	5	14	4	7	0	81	5,536	

様式-3 被害額

水系名：淀川 河川名：木津川、柘植川、服部川 流量規模：1/20 当面整備河道

(単位：百万円)

ブロック名	一般資産被害額						農作物被害額			公共土木施設等被害	営業停止損失	家庭における応急対策費用			行政における応急対策費用	事業所における応急対策費用	その他の間接被害	小計	合計	備考		
	家屋	家庭用品	事業所資産		農漁家資産		小計	水稲	畑作物			小計	清掃労働対価	代替活動							小計	
			償却	在庫	償却	在庫																
高砂ブロック	1,796	507	207	127	0	0	2,637	10	2	12	2,453	100	34	22	56	32	9	0	197	5,299		
朝屋ブロック	0	0	0	0	0	0	0	0	0	0	0	0	0	0	0	0	0	0	0	0	0	
大内ブロック	0	0	0	0	0	0	0	0	0	0	0	0	0	0	0	0	0	0	0	0	0	
小田町ブロック	105	11	22	3	0	0	141	0	0	0	121	7	1	1	2	1	2	0	11	274		
守田町ブロック	1,844	29	51	22	0	0	1,947	12	0	12	1,919	13	2	1	3	2	6	0	24	3,902		
服部町ブロック	175	8	8	3	0	0	194	4	0	4	331	8	1	0	1	1	2	0	11	539		
合計	3,920	554	288	155	1	1	4,919	26	2	28	4,824	128	37	24	61	35	18	0	242	10,013		

様式-3 被害額

水系名：淀川 河川名：木津川、柘植川、服部川 流量規模：1/30 当面整備河道

(単位：百万円)

ブロック名	一般資産被害額						農作物被害額			公共土木施設等被害	営業停止損失	家庭における応急対策費用			行政における応急対策費用	事業所における応急対策費用	その他の間接被害	小計	合計	備考	
	家屋	家庭用品	事業所資産		農漁家資産		小計	水稲	畑作物			小計	清掃労働対価	代替活動							小計
			償却	在庫	償却	在庫															
高砂ブロック	2,503	847	360	227	0	0	3,936	11	3	14	3,466	170	63	36	100	53	21	0	343	7,759	
朝屋ブロック	1,212	5	13	8	0	0	1,238	8	0	8	1,227	5	0	0	1	0	3	0	9	2,481	
大内ブロック	0	0	0	0	0	0	0	0	0	0	0	0	0	0	0	0	0	0	0	0	
小田町ブロック	168	22	39	5	0	0	234	0	0	0	190	11	1	1	2	1	2	0	16	440	
守田町ブロック	2,187	48	65	31	1	1	2,333	13	0	13	2,226	18	3	2	5	3	9	0	35	4,607	
服部町ブロック	277	10	16	6	0	0	310	5	0	5	490	18	1	1	2	1	4	0	24	830	
合計	6,346	932	493	277	1	1	8,050	37	3	40	7,598	222	70	40	110	58	37	0	427	16,115	

様式-3 被害額

水系名：淀川 河川名：木津川、柘植川、服部川 流量規模：1/50 当面整備河道

(単位：百万円)

ブロック名	一般資産被害額						農作物被害額			公共土木施設等被害	営業停止損失	家庭における応急対策費用			行政における応急対策費用	事業所における応急対策費用	その他の間接被害	小計	合計	備考	
	家屋	家庭用品	事業所資産		農漁家資産		小計	水稲	畑作物			小計	清掃労働対価	代替活動							小計
			償却	在庫	償却	在庫															
高砂ブロック	3,509	1,136	742	462	0	0	5,849	12	3	15	4,905	360	93	50	143	71	37	0	611	11,380	
朝屋ブロック	1,830	210	27	19	2	1	2,089	11	0	11	1,981	12	11	7	18	13	5	0	48	4,129	
大内ブロック	0	0	0	0	0	0	0	0	0	0	0	0	0	0	0	0	0	0	0	0	
小田町ブロック	14,473	6,644	8,971	6,257	2	1	36,349	11	4	14	27,479	3,432	587	297	884	414	252	0	4,981	68,823	
守田町ブロック	2,910	110	91	42	2	2	3,156	14	0	14	2,878	28	7	4	11	7	12	0	58	6,106	
服部町ブロック	564	24	44	19	0	0	651	9	0	9	865	32	3	2	4	2	7	0	44	1,569	
合計	23,287	8,123	9,874	6,799	7	5	48,094	57	7	63	38,108	3,863	699	359	1,059	506	314	0	5,741	92,007	

様式-3 被害額

水系名：淀川 河川名：木津川、柘植川、服部川 流量規模：1/80 当面整備河道

(単位：百万円)

ブロック名	一般資産被害額						農作物被害額			公共土木施設等被害	営業停止損失	家庭における応急対策費用			行政における応急対策費用	事業所における応急対策費用	その他の間接被害	小計	合計	備考	
	家屋	家庭用品	事業所資産		農漁家資産		小計	水稲	畑作物			小計	清掃労働対価	代替活動							小計
			償却	在庫	償却	在庫															
高砂ブロック	7,075	1,935	1,826	1,158	3	1	11,998	15	3	18	9,537	685	179	89	268	121	95	0	1,169	22,722	
朝屋ブロック	2,449	349	62	41	5	2	2,909	18	0	18	2,898	28	31	15	46	22	16	0	112	5,937	
大内ブロック	266	1	11	5	0	0	283	11	1	12	775	4	0	0	1	0	1	0	5	1,075	
小田町ブロック	22,612	9,287	10,423	7,187	6	4	49,518	13	5	18	37,292	4,168	807	403	1,210	579	403	0	6,360	93,187	
守田町ブロック	3,574	163	132	56	3	2	3,930	15	0	15	3,464	46	10	6	16	10	25	0	97	7,506	
服部町ブロック	754	45	78	32	1	0	910	10	0	10	1,099	51	4	2	6	3	14	0	75	2,094	
合計	36,730	11,781	12,533	8,479	17	10	69,549	82	8	90	55,063	4,982	1,031	516	1,547	734	554	0	7,817	132,520	

様式-3 被害額

水系名：淀川 河川名：木津川、柘植川、服部川 流量規模：1/100 当面整備河道

(単位：百万円)

ブロック名	一般資産被害額							農作物被害額			公共土木施設等被害	営業停止損失	家庭における応急対策費用			行政における応急対策費用	事業所における応急対策費用	その他の間接被害	小計	合計	備考
	家屋	家庭用品	事業所資産		農漁家資産		小計	水稻	畑作物	小計			清掃労働対価	代替活動	小計						
			償却	在庫	償却	在庫															
高砂ブロック	7,543	2,086	2,153	1,325	3	2	13,112	15	3	18	10,372	771	192	95	287	130	113	0	1,301	24,803	
朝屋ブロック	2,732	381	73	49	6	3	3,243	20	1	20	3,202	39	39	18	57	24	24	0	144	6,609	
大内ブロック	321	4	18	7	0	0	351	13	1	14	894	5	1	0	1	0	2	0	8	1,267	
小田町ブロック	26,003	10,090	10,811	7,445	8	5	54,361	14	5	18	40,906	4,476	922	451	1,372	629	476	0	6,953	102,238	
守田町ブロック	4,115	208	161	68	4	2	4,558	15	0	15	3,934	59	15	8	23	13	32	0	127	8,635	
服部町ブロック	880	54	84	35	1	0	1,053	11	0	11	1,233	61	5	3	8	3	18	0	90	2,387	
合計	41,594	12,823	13,300	8,928	22	11	76,678	87	9	96	60,541	5,412	1,173	574	1,748	799	665	0	8,623	145,938	

様式-3 被害額

水系名：淀川 河川名：木津川

流量規模：1/1.5 変更整備計画河道

(単位：百万円)

ブロック名	一般資産被害額						小計	農作物被害額			公共土木施設等被害	営業停止損失	家庭における応急対策費用			行政における応急対策費用	事業所における応急対策費用	その他の間接被害	小計	合計	備考
	家屋	家庭用品	事業所資産		農漁家資産			水稻	畑作物	小計			清掃労働対価	代替活動	小計						
			償却	在庫	償却	在庫															
島ヶ原ブロック①	0	0	0	0	0	0	0	0	0	0	0	0	0	0	0	0	0	0	0	0	0
島ヶ原ブロック②	0	0	0	0	0	0	0	0	0	0	0	0	0	0	0	0	0	0	0	0	0
島ヶ原ブロック③	0	0	0	0	0	0	0	0	0	0	0	0	0	0	0	0	0	0	0	0	0
島ヶ原ブロック④	0	0	0	0	0	0	0	0	0	0	0	0	0	0	0	0	0	0	0	0	0
島ヶ原ブロック⑤	0	0	0	0	0	0	0	0	0	0	0	0	0	0	0	0	0	0	0	0	0
合計	0	0	0	0	0	0	0	0	0	0	0	0	0	0	0	0	0	0	0	0	0

様式-3 被害額

水系名：淀川 河川名：木津川

流量規模：1/2 変更整備計画河道

(単位：百万円)

ブロック名	一般資産被害額						小計	農作物被害額			公共土木施設等被害	営業停止損失	家庭における応急対策費用			行政における応急対策費用	事業所における応急対策費用	その他の間接被害	小計	合計	備考
	家屋	家庭用品	事業所資産		農漁家資産			水稻	畑作物	小計			清掃労働対価	代替活動	小計						
			償却	在庫	償却	在庫															
島ヶ原ブロック①	0	0	0	0	0	0	0	0	0	0	0	0	0	0	0	0	0	0	0	0	0
島ヶ原ブロック②	0	0	0	0	0	0	0	0	0	0	0	0	0	0	0	0	0	0	0	0	0
島ヶ原ブロック③	0	0	0	0	0	0	0	0	0	0	0	0	0	0	0	0	0	0	0	0	0
島ヶ原ブロック④	0	0	0	0	0	0	0	0	0	0	0	0	0	0	0	0	0	0	0	0	0
島ヶ原ブロック⑤	0	0	0	0	0	0	0	0	0	0	0	0	0	0	0	0	0	0	0	0	0
合計	0	0	0	0	0	0	0	0	0	0	0	0	0	0	0	0	0	0	0	0	0

様式-3 被害額

水系名：淀川 河川名：木津川

流量規模：1/5 当面整備河道

(単位：百万円)

ブロック名	一般資産被害額						小計	農作物被害額			公共土木施設等被害	営業停止損失	家庭における応急対策費用			行政における応急対策費用	事業所における応急対策費用	その他の間接被害	小計	合計	備考
	家屋	家庭用品	事業所資産		農漁家資産			水稻	畑作物	小計			清掃労働対価	代替活動	小計						
			償却	在庫	償却	在庫															
島ヶ原ブロック①	0	0	0	0	0	0	0	0	0	0	0	0	0	0	0	0	0	0	0	0	0
島ヶ原ブロック②	0	0	0	0	0	0	0	0	0	0	0	0	0	0	0	0	0	0	0	0	0
島ヶ原ブロック③	0	0	0	0	0	0	0	0	0	0	0	0	0	0	0	0	0	0	0	0	0
島ヶ原ブロック④	0	0	0	0	0	0	0	0	0	0	0	0	0	0	0	0	0	0	0	0	0
島ヶ原ブロック⑤	0	0	0	0	0	0	0	0	0	0	0	0	0	0	0	0	0	0	0	0	0
合計	0	0	0	0	0	0	0	0	0	0	0	0	0	0	0	0	0	0	0	0	0

様式-3 被害額

水系名：淀川 河川名：木津川

流量規模：1/10 当面整備河道

(単位：百万円)

ブロック名	一般資産被害額						小計	農作物被害額			公共土木施設等被害	営業停止損失	家庭における応急対策費用			行政における応急対策費用	事業所における応急対策費用	その他の間接被害	小計	合計	備考
	家屋	家庭用品	事業所資産		農漁家資産			水稻	畑作物	小計			清掃労働対価	代替活動	小計						
			償却	在庫	償却	在庫															
島ヶ原ブロック①	0	0	0	0	0	0	0	1	0	1	61	0	0	0	0	0	0	0	0	62	0
島ヶ原ブロック②	0	0	0	0	0	0	0	0	0	0	0	0	0	0	0	0	0	0	0	0	0
島ヶ原ブロック③	0	0	0	0	0	0	0	0	0	0	0	0	0	0	0	0	0	0	0	0	0
島ヶ原ブロック④	0	0	0	0	0	0	0	0	0	0	0	0	0	0	0	0	0	0	0	0	0
島ヶ原ブロック⑤	0	0	0	0	0	0	0	0	0	0	0	0	0	0	0	0	0	0	0	0	0
合計	0	0	0	0	0	0	0	1	0	1	61	0	0	0	0	0	0	0	0	62	0

様式-3 被害額

水系名：淀川 河川名：木津川

流量規模：1/20 当面整備河道

(単位：百万円)

ブロック名	一般資産被害額						農作物被害額			公共土木施設等被害	営業停止損失	家庭における応急対策費用			行政における応急対策費用	事業所における応急対策費用	その他の間接被害	小計	合計	備考	
	家屋	家庭用品	事業所資産		農漁家資産		小計	水稻	畑作物			小計	清掃労働対価	代替活動							小計
			償却	在庫	償却	在庫															
島ヶ原ブロック①	0	0	0	0	0	0	0	2	0	2	77	0	0	0	0	0	0	0	79		
島ヶ原ブロック②	0	0	0	0	0	0	0	0	0	0	0	0	0	0	0	0	0	0	0		
島ヶ原ブロック③	0	0	0	0	0	0	0	0	0	0	0	0	0	0	0	0	0	0	0		
島ヶ原ブロック④	0	0	0	0	0	0	0	0	0	0	0	0	0	0	0	0	0	0	0		
島ヶ原ブロック⑤	1	0	0	0	0	0	1	0	0	0	1	0	0	0	0	0	0	0	2		
合計	1	0	0	0	0	0	1	2	0	2	78	0	0	0	0	0	0	0	81		

様式-3 被害額

水系名：淀川 河川名：木津川

流量規模：1/30 当面整備河道

(単位：百万円)

ブロック名	一般資産被害額						農作物被害額			公共土木施設等被害	営業停止損失	家庭における応急対策費用			行政における応急対策費用	事業所における応急対策費用	その他の間接被害	小計	合計	備考	
	家屋	家庭用品	事業所資産		農漁家資産		小計	水稻	畑作物			小計	清掃労働対価	代替活動							小計
			償却	在庫	償却	在庫															
島ヶ原ブロック①	0	0	0	0	0	0	0	2	0	2	90	0	0	0	0	0	0	0	92		
島ヶ原ブロック②	0	0	0	0	0	0	0	0	0	0	0	0	0	0	0	0	0	0	0		
島ヶ原ブロック③	0	0	0	0	0	0	0	0	0	0	0	0	0	0	0	0	0	0	0		
島ヶ原ブロック④	0	0	0	0	0	0	0	0	0	0	0	0	0	0	0	0	0	0	0		
島ヶ原ブロック⑤	7	0	0	0	0	0	7	0	0	0	5	0	0	0	0	0	0	0	12		
合計	7	0	0	0	0	0	7	2	0	2	95	0	0	0	0	0	0	0	104		

様式-3 被害額

水系名：淀川 河川名：木津川

流量規模：1/50 当面整備河道

(単位：百万円)

ブロック名	一般資産被害額						農作物被害額			公共土木施設等被害	営業停止損失	家庭における応急対策費用			行政における応急対策費用	事業所における応急対策費用	その他の間接被害	小計	合計	備考	
	家屋	家庭用品	事業所資産		農漁家資産		小計	水稻	畑作物			小計	清掃労働対価	代替活動							小計
			償却	在庫	償却	在庫															
島ヶ原ブロック①	0	0	0	0	0	0	0	2	0	2	98	0	0	0	0	0	0	0	100		
島ヶ原ブロック②	0	0	0	0	0	0	0	0	0	0	0	0	0	0	0	0	0	0	0		
島ヶ原ブロック③	0	0	0	0	0	0	0	0	0	0	0	0	0	0	0	0	0	0	0		
島ヶ原ブロック④	0	0	0	0	0	0	0	0	0	0	0	0	0	0	0	0	0	0	0		
島ヶ原ブロック⑤	16	0	0	0	0	0	16	0	0	0	20	0	0	0	0	0	0	0	36		
合計	16	0	0	0	0	0	16	3	0	3	118	0	0	0	0	0	0	0	136		

様式-3 被害額

水系名：淀川 河川名：木津川

流量規模：1/80 当面整備河道

(単位：百万円)

ブロック名	一般資産被害額						農作物被害額			公共土木施設等被害	営業停止損失	家庭における応急対策費用			行政における応急対策費用	事業所における応急対策費用	その他の間接被害	小計	合計	備考	
	家屋	家庭用品	事業所資産		農漁家資産		小計	水稻	畑作物			小計	清掃労働対価	代替活動							小計
			償却	在庫	償却	在庫															
島ヶ原ブロック①	0	0	0	0	0	0	0	3	0	3	114	0	0	0	0	0	0	0	117		
島ヶ原ブロック②	0	0	0	0	0	0	0	0	0	0	0	0	0	0	0	0	0	0	0		
島ヶ原ブロック③	0	0	0	0	0	0	0	0	0	0	0	0	0	0	0	0	0	0	0		
島ヶ原ブロック④	0	0	0	0	0	0	0	0	0	0	0	0	0	0	0	0	0	0	0		
島ヶ原ブロック⑤	40	0	0	0	0	0	40	0	0	0	38	0	0	0	0	0	0	0	78		
合計	40	0	0	0	0	0	40	3	0	3	152	0	0	0	0	0	0	0	194		

様式-3 被害額

水系名：淀川

河川名：木津川

流量規模：1/100 当面整備河道

(単位：百万円)

ブロック名	一般資産被害額						農作物被害額			公共土木施設等被害	営業停止損失	家庭における応急対策費用			行政における応急対策費用	事業所における応急対策費用	その他の間接被害	小計	合計	備考
	家屋	家庭用品	事業所資産		農漁家資産		小計	水稻	畑作物			小計	清掃労働対価	代替活動						
島ヶ原ブロック①	0	0	0	0	0	0	0	3	0	3	114	0	0	0	0	0	0	0	117	
島ヶ原ブロック②	0	0	0	0	0	0	0	0	0	0	0	0	0	0	0	0	0	0	0	0
島ヶ原ブロック③	0	0	0	0	0	0	0	0	0	0	0	0	0	0	0	0	0	0	0	0
島ヶ原ブロック④	0	0	0	0	0	0	0	0	0	0	0	0	0	0	0	0	0	0	0	0
島ヶ原ブロック⑤	41	0	0	0	0	0	41	0	0	0	39	0	0	0	0	0	0	0	80	
合計	41	0	0	0	0	0	41	3	0	3	153	0	0	0	0	0	0	0	197	

様式-3 被害額

水系名：淀川 河川名：木津川

流量規模：1/1.5 当面整備河道

(単位：百万円)

ブロック名	一般資産被害額							農作物被害額			公共土木施設等被害	営業停止損失	家庭における応急対策費用			行政における応急対策費用	事業所における応急対策費用	その他の間接被害	小計	合計	備考
	家屋	家庭用品	事業所資産		農漁家資産		小計	水稻	畑作物	小計			清掃労働対価	代替活動	小計						
			償却	在庫	償却	在庫															
有市ブロック①	0	0	0	0	0	0	0	0	0	0	0	0	0	0	0	0	0	0	0	0	
有市ブロック②	0	0	0	0	0	0	0	0	0	0	0	0	0	0	0	0	0	0	0	0	
有市ブロック③	0	0	0	0	0	0	0	0	0	0	0	0	0	0	0	0	0	0	0	0	
有市ブロック④	0	0	0	0	0	0	0	0	0	0	0	0	0	0	0	0	0	0	0	0	
有市ブロック⑤	0	0	0	0	0	0	0	0	0	0	0	0	0	0	0	0	0	0	0	0	
有市ブロック⑥	0	0	0	0	0	0	0	0	0	0	0	0	0	0	0	0	0	0	0	0	
有市ブロック⑦	0	0	0	0	0	0	0	0	0	0	0	0	0	0	0	0	0	0	0	0	
有市ブロック⑧	0	0	0	0	0	0	0	0	0	0	0	0	0	0	0	0	0	0	0	0	
合計	0	0	0	0	0	0	0	0	0	0	0	0	0	0	0	0	0	0	0	0	

様式-3 被害額

水系名：淀川 河川名：木津川

流量規模：1/2 当面整備河道

(単位：百万円)

ブロック名	一般資産被害額							農作物被害額			公共土木施設等被害	営業停止損失	家庭における応急対策費用			行政における応急対策費用	事業所における応急対策費用	その他の間接被害	小計	合計	備考
	家屋	家庭用品	事業所資産		農漁家資産		小計	水稻	畑作物	小計			清掃労働対価	代替活動	小計						
			償却	在庫	償却	在庫															
有市ブロック①	0	0	0	0	0	0	0	0	0	0	0	0	0	0	0	0	0	0	0	0	
有市ブロック②	0	0	0	0	0	0	0	0	0	0	0	0	0	0	0	0	0	0	0	0	
有市ブロック③	0	0	0	0	0	0	0	0	0	0	0	0	0	0	0	0	0	0	0	0	
有市ブロック④	0	0	0	0	0	0	0	0	0	0	0	0	0	0	0	0	0	0	0	0	
有市ブロック⑤	0	0	0	0	0	0	0	0	0	0	0	0	0	0	0	0	0	0	0	0	
有市ブロック⑥	0	0	0	0	0	0	0	0	0	0	0	0	0	0	0	0	0	0	0	0	
有市ブロック⑦	0	0	0	0	0	0	0	0	0	0	0	0	0	0	0	0	0	0	0	0	
有市ブロック⑧	0	0	0	0	0	0	0	0	0	0	0	0	0	0	0	0	0	0	0	0	
合計	0	0	0	0	0	0	0	0	0	0	0	0	0	0	0	0	0	0	0	0	

様式-3 被害額

水系名：淀川 河川名：木津川

流量規模：1/5 変更整備計画河道

(単位：百万円)

ブロック名	一般資産被害額							農作物被害額			公共土木施設等被害	営業停止損失	家庭における応急対策費用			行政における応急対策費用	事業所における応急対策費用	その他の間接被害	小計	合計	備考
	家屋	家庭用品	事業所資産		農漁家資産		小計	水稻	畑作物	小計			清掃労働対価	代替活動	小計						
			償却	在庫	償却	在庫															
有市ブロック①	0	0	0	0	0	0	0	0	0	0	0	0	0	0	0	0	0	0	0	0	
有市ブロック②	0	0	0	0	0	0	0	0	0	0	0	0	0	0	0	0	0	0	0	0	
有市ブロック③	0	0	0	0	0	0	0	0	0	0	0	0	0	0	0	0	0	0	0	0	
有市ブロック④	0	0	0	0	0	0	0	0	0	0	0	0	0	0	0	0	0	0	0	0	
有市ブロック⑤	0	0	0	0	0	0	0	0	0	0	0	0	0	0	0	0	0	0	0	0	
有市ブロック⑥	0	0	0	0	0	0	0	0	0	0	0	0	0	0	0	0	0	0	0	0	
有市ブロック⑦	36	19	9	1	0	0	65	0	0	0	48	2	1	1	1	1	0	0	5	118	
有市ブロック⑧	0	0	0	0	0	0	0	0	0	0	0	0	0	0	0	0	0	0	0	0	
合計	36	19	9	1	0	0	65	0	0	0	48	2	1	1	1	1	0	0	5	118	

様式-3 被害額

水系名：淀川 河川名：木津川

流量規模：1/10 当面整備河道

(単位：百万円)

ブロック名	一般資産被害額						農作物被害額			公共土木施設等被害	営業停止損失	家庭における応急対策費用			行政における応急対策費用	事業所における応急対策費用	その他の間接被害	小計	合計	備考	
	家屋	家庭用品	事業所資産		農漁家資産		小計	水稻	畑作物			小計	清掃労働対価	代替活動							小計
			償却	在庫	償却	在庫															
有市ブロック①	0	0	0	0	0	0	0	0	0	0	0	0	0	0	0	0	0	0	0		
有市ブロック②	0	0	0	0	0	0	0	0	0	0	0	0	0	0	0	0	0	0	0		
有市ブロック③	0	0	0	0	0	0	0	0	0	0	0	0	0	0	0	0	0	0	0		
有市ブロック④	0	0	0	0	0	0	0	0	0	0	0	0	0	0	0	0	0	0	0		
有市ブロック⑤	0	0	0	0	0	0	0	0	0	0	0	0	0	0	0	0	0	0	0		
有市ブロック⑥	0	0	0	0	0	0	0	0	0	0	0	0	0	0	0	0	0	0	0		
有市ブロック⑦	63	32	21	3	0	0	119	0	0	0	88	3	2	1	3	2	2	0	10	217	
有市ブロック⑧	0	0	0	0	0	0	0	0	0	0	0	0	0	0	0	0	0	0	0		
合計	63	32	21	3	0	0	119	0	0	0	88	3	2	1	3	2	2	0	10	217	

様式-3 被害額

水系名：淀川 河川名：木津川

流量規模：1/20 当面整備河道

(単位：百万円)

ブロック名	一般資産被害額						農作物被害額			公共土木施設等被害	営業停止損失	家庭における応急対策費用			行政における応急対策費用	事業所における応急対策費用	その他の間接被害	小計	合計	備考	
	家屋	家庭用品	事業所資産		農漁家資産		小計	水稻	畑作物			小計	清掃労働対価	代替活動							小計
			償却	在庫	償却	在庫															
有市ブロック①	0	0	0	0	0	0	0	0	0	0	0	0	0	0	0	0	0	0	0		
有市ブロック②	0	0	0	0	0	0	0	0	0	0	0	0	0	0	0	0	0	0	0		
有市ブロック③	0	0	0	0	0	0	0	0	0	0	0	0	0	0	0	0	0	0	0		
有市ブロック④	0	0	0	0	0	0	0	0	0	0	0	0	0	0	0	0	0	0	0		
有市ブロック⑤	94	7	0	0	0	0	101	0	0	0	91	0	1	0	1	1	0	0	2	194	
有市ブロック⑥	0	0	0	0	0	0	0	0	0	0	0	0	0	0	0	0	0	0	0		
有市ブロック⑦	76	35	24	4	0	0	139	0	0	0	103	4	2	1	3	2	2	0	12	254	
有市ブロック⑧	0	0	0	0	0	0	0	0	0	0	0	0	0	0	0	0	0	0	0		
合計	170	42	24	4	0	0	240	0	0	0	194	4	3	1	4	3	2	0	13	448	

様式-3 被害額

水系名：淀川 河川名：木津川

流量規模：1/30 当面整備河道

(単位：百万円)

ブロック名	一般資産被害額						農作物被害額			公共土木施設等被害	営業停止損失	家庭における応急対策費用			行政における応急対策費用	事業所における応急対策費用	その他の間接被害	小計	合計	備考	
	家屋	家庭用品	事業所資産		農漁家資産		小計	水稻	畑作物			小計	清掃労働対価	代替活動							小計
			償却	在庫	償却	在庫															
有市ブロック①	0	0	0	0	0	0	0	0	0	0	0	0	0	0	0	0	0	0	0		
有市ブロック②	0	0	0	0	0	0	0	0	0	0	0	0	0	0	0	0	0	0	0		
有市ブロック③	0	0	0	0	0	0	0	0	0	0	0	0	0	0	0	0	0	0	0		
有市ブロック④	76	1	0	0	0	0	78	1	0	1	106	0	1	0	1	0	0	0	1	186	
有市ブロック⑤	94	7	0	0	0	0	101	0	0	0	95	0	1	0	1	1	0	0	2	198	
有市ブロック⑥	0	0	0	0	0	0	0	0	0	0	0	0	0	0	0	0	0	0	0		
有市ブロック⑦	76	35	24	4	0	0	139	0	0	0	103	4	2	1	3	2	2	0	12	254	
有市ブロック⑧	0	0	0	0	0	0	0	0	0	0	0	0	0	0	0	0	0	0	0		
合計	246	43	25	4	0	0	317	1	0	1	305	4	3	2	5	3	2	0	14	638	

様式-3 被害額

水系名：淀川 河川名：木津川

流量規模：1/50 当面整備河道

(単位：百万円)

ブロック名	一般資産被害額						農作物被害額			公共土木施設等被害	営業停止損失	家庭における応急対策費用			行政における応急対策費用	事業所における応急対策費用	その他の間接被害	小計	合計	備考	
	家屋	家庭用品	事業所資産		農漁家資産		小計	水稲	畑作物			小計	清掃労働対価	代替活動							小計
			償却	在庫	償却	在庫															
有市ブロック①	0	0	0	0	0	0	0	0	0	0	0	0	0	0	0	0	0	0	0		
有市ブロック②	0	0	0	0	0	0	0	0	0	0	0	0	0	0	0	0	0	0	0		
有市ブロック③	0	0	0	0	0	0	0	0	0	0	0	0	0	0	0	0	0	0	0		
有市ブロック④	215	13	2	1	0	0	231	1	0	1	245	3	4	2	7	1	1	0	11	489	
有市ブロック⑤	117	7	0	0	0	0	125	1	0	1	133	0	1	0	1	1	0	0	2	261	
有市ブロック⑥	0	0	0	0	0	0	0	0	0	0	0	0	0	0	0	0	0	0	0	0	
有市ブロック⑦	91	39	26	4	0	0	160	0	0	0	119	6	3	2	5	2	4	0	17	295	
有市ブロック⑧	0	0	0	0	0	0	0	0	0	0	0	0	0	0	0	0	0	0	0	0	
合計	423	60	28	5	0	0	516	2	0	2	497	9	9	4	13	4	5	0	30	1,045	

様式-3 被害額

水系名：淀川 河川名：木津川

流量規模：1/80 当面整備河道

(単位：百万円)

ブロック名	一般資産被害額						農作物被害額			公共土木施設等被害	営業停止損失	家庭における応急対策費用			行政における応急対策費用	事業所における応急対策費用	その他の間接被害	小計	合計	備考	
	家屋	家庭用品	事業所資産		農漁家資産		小計	水稲	畑作物			小計	清掃労働対価	代替活動							小計
			償却	在庫	償却	在庫															
有市ブロック①	334	30	179	32	0	0	575	0	0	0	427	43	3	1	4	2	14	0	63	1,065	
有市ブロック②	0	0	0	0	0	0	0	0	0	0	0	0	0	0	0	0	0	0	0	0	
有市ブロック③	0	0	0	0	0	0	0	0	0	0	0	0	0	0	0	0	0	0	0	0	
有市ブロック④	955	193	18	12	1	1	1,179	2	0	2	968	10	15	8	24	12	7	0	53	2,203	
有市ブロック⑤	117	7	0	0	0	0	125	2	0	2	150	0	1	0	1	1	0	0	2	278	
有市ブロック⑥	0	0	0	0	0	0	0	0	0	0	0	0	0	0	0	0	0	0	0	0	
有市ブロック⑦	152	46	32	5	0	0	235	0	0	0	174	12	7	3	10	3	9	0	34	443	
有市ブロック⑧	0	0	0	0	0	0	0	0	0	0	0	0	0	0	0	0	0	0	0	0	
合計	1,558	275	230	49	1	1	2,114	4	0	4	1,719	66	26	13	39	17	30	0	152	3,988	

様式-3 被害額

水系名：淀川 河川名：木津川

流量規模：1/100 当面整備河道

(単位：百万円)

ブロック名	一般資産被害額						農作物被害額			公共土木施設等被害	営業停止損失	家庭における応急対策費用			行政における応急対策費用	事業所における応急対策費用	その他の間接被害	小計	合計	備考	
	家屋	家庭用品	事業所資産		農漁家資産		小計	水稲	畑作物			小計	清掃労働対価	代替活動							小計
			償却	在庫	償却	在庫															
有市ブロック①	409	39	224	41	0	0	713	0	0	0	529	57	4	2	6	2	21	0	87	1,330	
有市ブロック②	0	0	0	0	0	0	0	0	0	0	0	0	0	0	0	0	0	0	0	0	
有市ブロック③	0	0	0	0	0	0	0	0	0	0	0	0	0	0	0	0	0	0	0	0	
有市ブロック④	1,242	235	24	16	2	1	1,520	3	0	3	1,229	13	22	11	32	15	10	0	70	2,822	
有市ブロック⑤	117	7	0	0	0	0	125	2	0	2	158	0	1	0	1	1	0	0	2	286	
有市ブロック⑥	0	0	0	0	0	0	0	0	0	0	0	0	0	0	0	0	0	0	0	0	
有市ブロック⑦	244	76	54	9	0	0	383	0	0	0	284	19	9	4	13	5	13	0	51	718	
有市ブロック⑧	0	0	0	0	0	0	0	0	0	0	0	0	0	0	0	0	0	0	0	0	
合計	2,013	357	303	66	2	1	2,741	4	0	4	2,200	90	36	17	53	22	44	0	209	5,155	

様式-3 被害額

水系名：淀川 河川名：木津川

流量規模：1/150 当面整備河道

(単位：百万円)

ブロック名	一般資産被害額						農作物被害額			公共土木施設等被害	営業停止損失	家庭における応急対策費用			行政における応急対策費用	事業所における応急対策費用	その他の間接被害	小計	合計	備考	
	家屋	家庭用品	事業所資産		農漁家資産		小計	水稲	畑作物			小計	清掃労働対価	代替活動							小計
			償却	在庫	償却	在庫															
有市ブロック①	689	99	284	53	0	0	1,125	0	0	0	835	94	8	4	12	6	39	0	151	2,111	
有市ブロック②	205	137	38	8	0	0	388	0	0	0	288	7	8	5	12	9	2	0	30	706	
有市ブロック③	0	0	0	0	0	0	0	0	0	0	0	0	0	0	0	0	0	0	0	0	
有市ブロック④	2,020	358	39	27	3	1	2,448	3	0	3	1,938	25	34	16	50	22	23	0	121	4,510	
有市ブロック⑤	117	7	0	0	0	0	125	2	0	2	166	0	1	0	1	1	0	0	2	295	
有市ブロック⑥	0	0	0	0	0	0	0	0	0	0	0	0	0	0	0	0	0	0	0	0	
有市ブロック⑦	304	113	81	15	1	0	514	0	0	0	381	26	12	5	17	7	19	0	69	964	
有市ブロック⑧	0	0	0	0	0	0	0	0	0	0	0	0	0	0	0	0	0	0	0	0	
合計	3,335	715	442	103	3	2	4,599	5	0	5	3,608	153	62	31	92	44	83	0	372	8,585	

様式-3 被害額

水系名：淀川 河川名：木津川、柘植川、服部川 流量規模：1/1.5 当面整備河道：資産+10%

(単位：百万円)

ブロック名	一般資産被害額						農作物被害額			公共土木施設等被害	営業停止損失	家庭における応急対策費用			行政における応急対策費用	事業所における応急対策費用	その他の間接被害	小計	合計	備考	
	家屋	家庭用品	事業所資産		農漁家資産		小計	水稲	畑作物			小計	清掃労働対価	代替活動							小計
			償却	在庫	償却	在庫															
高砂ブロック	0	0	0	0	0	0	0	0	0	0	0	0	0	0	0	0	0	0	0		
朝屋ブロック	0	0	0	0	0	0	0	0	0	0	0	0	0	0	0	0	0	0	0		
大内ブロック	0	0	0	0	0	0	0	0	0	0	0	0	0	0	0	0	0	0	0		
小田町ブロック	0	0	0	0	0	0	0	0	0	0	0	0	0	0	0	0	0	0	0		
守田町ブロック	0	0	0	0	0	0	0	0	0	0	0	0	0	0	0	0	0	0	0		
服部町ブロック	0	0	0	0	0	0	0	0	0	0	0	0	0	0	0	0	0	0	0		
合計	0	0	0	0	0	0	0	0	0	0	0	0	0	0	0	0	0	0	0		

様式-3 被害額

水系名：淀川 河川名：木津川、柘植川、服部川 流量規模：1/2 当面整備河道：資産+10%

(単位：百万円)

ブロック名	一般資産被害額						農作物被害額			公共土木施設等被害	営業停止損失	家庭における応急対策費用			行政における応急対策費用	事業所における応急対策費用	その他の間接被害	小計	合計	備考	
	家屋	家庭用品	事業所資産		農漁家資産		小計	水稲	畑作物			小計	清掃労働対価	代替活動							小計
			償却	在庫	償却	在庫															
高砂ブロック	151	0	10	6	0	0	167	4	2	5	379	8	0	0	0	0	0	9	559		
朝屋ブロック	0	0	0	0	0	0	0	0	0	0	0	0	0	0	0	0	0	0	0		
大内ブロック	0	0	0	0	0	0	0	0	0	0	0	0	0	0	0	0	0	0	0		
小田町ブロック	0	0	0	0	0	0	0	0	0	0	0	0	0	0	0	0	0	0	0		
守田町ブロック	0	0	0	0	0	0	0	0	0	0	0	0	0	0	0	0	0	0	0		
服部町ブロック	88	7	8	3	0	0	106	2	0	2	217	5	1	0	1	0	1	8	333		
合計	239	7	18	9	0	0	272	6	2	7	596	14	1	0	1	0	2	17	892		

様式-3 被害額

水系名：淀川 河川名：木津川、柘植川、服部川 流量規模：1/5 当面整備河道：資産+10%

(単位：百万円)

ブロック名	一般資産被害額						農作物被害額			公共土木施設等被害	営業停止損失	家庭における応急対策費用			行政における応急対策費用	事業所における応急対策費用	その他の間接被害	小計	合計	備考	
	家屋	家庭用品	事業所資産		農漁家資産		小計	水稲	畑作物			小計	清掃労働対価	代替活動							小計
			償却	在庫	償却	在庫															
高砂ブロック	599	10	44	27	0	0	680	7	2	9	929	26	5	3	7	1	1	0	36	1,654	
朝屋ブロック	0	0	0	0	0	0	0	0	0	0	0	0	0	0	0	0	0	0	0	0	
大内ブロック	0	0	0	0	0	0	0	0	0	0	0	0	0	0	0	0	0	0	0	0	
小田町ブロック	0	0	0	0	0	0	0	0	0	0	0	0	0	0	0	0	0	0	0	0	
守田町ブロック	0	0	0	0	0	0	0	0	0	0	0	0	0	0	0	0	0	0	0	0	
服部町ブロック	107	9	9	3	0	0	128	3	0	3	252	8	1	0	1	1	2	0	11	393	
合計	706	18	53	30	0	0	808	10	2	12	1,181	34	6	3	8	1	3	0	46	2,047	

様式-3 被害額

水系名：淀川 河川名：木津川、柘植川、服部川 流量規模：1/10 当面整備河道：資産+10%

(単位：百万円)

ブロック名	一般資産被害額						農作物被害額			公共土木施設等被害	営業停止損失	家庭における応急対策費用			行政における応急対策費用	事業所における応急対策費用	その他の間接被害	小計	合計	備考	
	家屋	家庭用品	事業所資産		農漁家資産		小計	水稲	畑作物			小計	清掃労働対価	代替活動							小計
			償却	在庫	償却	在庫															
高砂ブロック	896	59	70	40	0	0	1,065	8	2	10	1,237	39	8	4	12	3	2	0	56	2,369	
朝屋ブロック	0	0	0	0	0	0	0	0	0	0	0	0	0	0	0	0	0	0	0	0	
大内ブロック	0	0	0	0	0	0	0	0	0	0	0	0	0	0	0	0	0	0	0	0	
小田町ブロック	43	1	2	0	0	0	47	0	0	0	48	2	0	0	0	0	0	0	2	97	
守田町ブロック	1,470	1	34	15	0	0	1,520	11	0	11	1,614	8	1	0	1	0	3	0	12	3,157	
服部町ブロック	134	9	9	3	0	0	155	3	0	3	289	8	1	0	1	1	2	0	11	458	
合計	2,542	69	115	59	0	0	2,786	23	2	25	3,189	56	9	5	14	4	7	0	81	6,081	

様式-3 被害額

水系名：淀川 河川名：木津川、柘植川、服部川 流量規模：1/20 当面整備河道：資産+10%

(単位：百万円)

ブロック名	一般資産被害額						農作物被害額			公共土木施設等被害	営業停止損失	家庭における応急対策費用			行政における応急対策費用	事業所における応急対策費用	その他の間接被害	小計	合計	備考		
	家屋	家庭用品	事業所資産		農漁家資産		小計	水稻	畑作物			小計	清掃労働対価	代替活動							小計	
			償却	在庫	償却	在庫																
高砂ブロック	1,976	558	227	140	0	0	2,901	11	3	13	2,698	100	34	22	56	32	9	0	197	5,809		
朝屋ブロック	0	0	0	0	0	0	0	0	0	0	0	0	0	0	0	0	0	0	0	0	0	
大内ブロック	0	0	0	0	0	0	0	0	0	0	0	0	0	0	0	0	0	0	0	0	0	
小田町ブロック	116	12	24	3	0	0	155	0	0	0	133	7	1	1	2	1	2	0	11	300		
守田町ブロック	2,028	31	56	25	0	0	2,141	13	0	13	2,111	13	2	1	3	2	6	0	24	4,290		
服部町ブロック	192	9	9	3	0	0	213	4	0	4	364	8	1	0	1	1	2	0	11	592		
合計	4,312	610	317	171	1	1	5,410	29	3	31	5,306	128	37	24	61	35	18	0	242	10,990		

様式-3 被害額

水系名：淀川 河川名：木津川、柘植川、服部川 流量規模：1/30 当面整備河道：資産+10%

(単位：百万円)

ブロック名	一般資産被害額						農作物被害額			公共土木施設等被害	営業停止損失	家庭における応急対策費用			行政における応急対策費用	事業所における応急対策費用	その他の間接被害	小計	合計	備考	
	家屋	家庭用品	事業所資産		農漁家資産		小計	水稻	畑作物			小計	清掃労働対価	代替活動							小計
			償却	在庫	償却	在庫															
高砂ブロック	2,753	932	396	249	0	0	4,330	12	3	15	3,812	170	63	36	100	53	21	0	343	8,500	
朝屋ブロック	1,333	6	14	9	0	0	1,362	8	0	8	1,350	5	0	0	1	0	3	0	9	2,728	
大内ブロック	0	0	0	0	0	0	0	0	0	0	0	0	0	0	0	0	0	0	0	0	
小田町ブロック	185	24	43	6	0	0	257	0	0	0	209	11	1	1	2	1	2	0	16	482	
守田町ブロック	2,406	53	72	34	1	1	2,566	14	0	14	2,449	18	3	2	5	3	9	0	35	5,064	
服部町ブロック	305	11	18	7	0	0	341	6	0	6	539	18	1	1	2	1	4	0	24	910	
合計	6,981	1,025	542	305	1	1	8,856	41	3	44	8,358	222	70	40	110	58	37	0	427	17,684	

様式-3 被害額

水系名：淀川 河川名：木津川、柘植川、服部川 流量規模：1/50 当面整備河道：資産+10%

(単位：百万円)

ブロック名	一般資産被害額						農作物被害額			公共土木施設等被害	営業停止損失	家庭における応急対策費用			行政における応急対策費用	事業所における応急対策費用	その他の間接被害	小計	合計	備考	
	家屋	家庭用品	事業所資産		農漁家資産		小計	水稻	畑作物			小計	清掃労働対価	代替活動							小計
			償却	在庫	償却	在庫															
高砂ブロック	3,860	1,249	816	508	0	0	6,434	14	3	17	5,396	360	93	50	143	71	37	0	611	12,457	
朝屋ブロック	2,013	231	30	21	2	2	2,298	12	0	12	2,179	12	11	7	18	13	5	0	48	4,537	
大内ブロック	0	0	0	0	0	0	0	0	0	0	0	0	0	0	0	0	0	0	0	0	
小田町ブロック	15,921	7,308	9,868	6,883	2	2	39,984	12	4	16	30,227	3,432	587	297	884	414	252	0	4,981	75,207	
守田町ブロック	3,201	121	100	47	3	2	3,472	15	0	15	3,165	28	7	4	11	7	12	0	58	6,711	
服部町ブロック	620	26	48	21	0	0	716	10	0	10	952	32	3	2	4	2	7	0	44	1,721	
合計	25,615	8,936	10,862	7,479	7	5	52,904	62	7	70	41,919	3,863	699	359	1,059	506	314	0	5,741	100,633	

様式-3 被害額

水系名：淀川 河川名：木津川、柘植川、服部川 流量規模：1/80 当面整備河道：資産+10%

(単位：百万円)

ブロック名	一般資産被害額						農作物被害額			公共土木施設等被害	営業停止損失	家庭における応急対策費用			行政における応急対策費用	事業所における応急対策費用	その他の間接被害	小計	合計	備考	
	家屋	家庭用品	事業所資産		農漁家資産		小計	水稻	畑作物			小計	清掃労働対価	代替活動							小計
			償却	在庫	償却	在庫															
高砂ブロック	7,783	2,129	2,009	1,274	3	2	13,198	16	3	19	10,491	685	179	89	268	121	95	0	1,169	24,878	
朝屋ブロック	2,694	384	69	46	6	3	3,200	20	0	20	3,187	28	31	15	46	22	16	0	112	6,519	
大内ブロック	293	1	12	5	0	0	311	12	1	13	852	4	0	0	1	0	1	0	5	1,182	
小田町ブロック	24,873	10,216	11,466	7,905	6	4	54,470	15	5	20	41,021	4,168	807	403	1,210	579	403	0	6,360	101,870	
守田町ブロック	3,932	180	145	62	3	2	4,323	16	0	16	3,810	46	10	6	16	10	25	0	97	8,246	
服部町ブロック	829	50	86	36	1	0	1,001	11	0	11	1,209	51	4	2	6	3	14	0	75	2,295	
合計	40,403	12,959	13,786	9,327	19	11	76,503	90	9	99	60,570	4,982	1,031	516	1,547	734	554	0	7,817	144,990	

様式-3 被害額

水系名：淀川 河川名：木津川、柘植川、服部川 流量規模：1/100 当面整備河道：資産+10%

(単位：百万円)

ブロック名	一般資産被害額							農作物被害額			公共土木施設等被害	営業停止損失	家庭における応急対策費用			行政における応急対策費用	事業所における応急対策費用	その他の間接被害	小計	合計	備考
	家屋	家庭用品	事業所資産		農漁家資産		小計	水稻	畑作物	小計			清掃労働対価	代替活動	小計						
			償却	在庫	償却	在庫															
高砂ブロック	8,298	2,295	2,369	1,457	3	2	14,423	17	3	20	11,409	771	192	95	287	130	113	0	1,301	27,153	
朝屋ブロック	3,005	419	80	54	6	3	3,567	22	1	22	3,522	39	39	18	57	24	24	0	144	7,256	
大内ブロック	353	5	20	8	0	0	386	14	1	15	983	5	1	0	1	0	2	0	8	1,392	
小田町ブロック	28,603	11,099	11,892	8,189	9	5	59,798	15	5	20	44,996	4,476	922	451	1,372	629	476	0	6,953	111,767	
守田町ブロック	4,527	228	177	75	5	3	5,014	16	0	16	4,328	59	15	8	23	13	32	0	127	9,486	
服部町ブロック	968	59	92	39	1	0	1,158	12	0	12	1,356	61	5	3	8	3	18	0	90	2,617	
合計	45,753	14,105	14,630	9,821	24	13	84,346	96	10	106	66,595	5,412	1,173	574	1,748	799	665	0	8,623	159,670	

様式-3 被害額

水系名：淀川 河川名：木津川

流量規模：1/1.5 変更整備計画河道：資産+10%

(単位：百万円)

ブロック名	一般資産被害額						農作物被害額			公共土木施設等被害	営業停止損失	家庭における応急対策費用			行政における応急対策費用	事業所における応急対策費用	その他の間接被害	小計	合計	備考	
	家屋	家庭用品	事業所資産		農漁家資産		小計	水稻	畑作物			小計	清掃労働対価	代替活動							小計
			償却	在庫	償却	在庫															
島ヶ原ブロック①	0	0	0	0	0	0	0	0	0	0	0	0	0	0	0	0	0	0	0		
島ヶ原ブロック②	0	0	0	0	0	0	0	0	0	0	0	0	0	0	0	0	0	0	0		
島ヶ原ブロック③	0	0	0	0	0	0	0	0	0	0	0	0	0	0	0	0	0	0	0		
島ヶ原ブロック④	0	0	0	0	0	0	0	0	0	0	0	0	0	0	0	0	0	0	0		
島ヶ原ブロック⑤	0	0	0	0	0	0	0	0	0	0	0	0	0	0	0	0	0	0	0		
合計	0	0	0	0	0	0	0	0	0	0	0	0	0	0	0	0	0	0	0		

様式-3 被害額

水系名：淀川 河川名：木津川

流量規模：1/2 変更整備計画河道：資産+10%

(単位：百万円)

ブロック名	一般資産被害額						農作物被害額			公共土木施設等被害	営業停止損失	家庭における応急対策費用			行政における応急対策費用	事業所における応急対策費用	その他の間接被害	小計	合計	備考	
	家屋	家庭用品	事業所資産		農漁家資産		小計	水稻	畑作物			小計	清掃労働対価	代替活動							小計
			償却	在庫	償却	在庫															
島ヶ原ブロック①	0	0	0	0	0	0	0	0	0	0	0	0	0	0	0	0	0	0	0		
島ヶ原ブロック②	0	0	0	0	0	0	0	0	0	0	0	0	0	0	0	0	0	0	0		
島ヶ原ブロック③	0	0	0	0	0	0	0	0	0	0	0	0	0	0	0	0	0	0	0		
島ヶ原ブロック④	0	0	0	0	0	0	0	0	0	0	0	0	0	0	0	0	0	0	0		
島ヶ原ブロック⑤	0	0	0	0	0	0	0	0	0	0	0	0	0	0	0	0	0	0	0		
合計	0	0	0	0	0	0	0	0	0	0	0	0	0	0	0	0	0	0	0		

様式-3 被害額

水系名：淀川 河川名：木津川

流量規模：1/5 当面整備河道：資産+10%

(単位：百万円)

ブロック名	一般資産被害額						農作物被害額			公共土木施設等被害	営業停止損失	家庭における応急対策費用			行政における応急対策費用	事業所における応急対策費用	その他の間接被害	小計	合計	備考	
	家屋	家庭用品	事業所資産		農漁家資産		小計	水稻	畑作物			小計	清掃労働対価	代替活動							小計
			償却	在庫	償却	在庫															
島ヶ原ブロック①	0	0	0	0	0	0	0	0	0	0	0	0	0	0	0	0	0	0	0		
島ヶ原ブロック②	0	0	0	0	0	0	0	0	0	0	0	0	0	0	0	0	0	0	0		
島ヶ原ブロック③	0	0	0	0	0	0	0	0	0	0	0	0	0	0	0	0	0	0	0		
島ヶ原ブロック④	0	0	0	0	0	0	0	0	0	0	0	0	0	0	0	0	0	0	0		
島ヶ原ブロック⑤	0	0	0	0	0	0	0	0	0	0	0	0	0	0	0	0	0	0	0		
合計	0	0	0	0	0	0	0	0	0	0	0	0	0	0	0	0	0	0	0		

様式-3 被害額

水系名：淀川 河川名：木津川

流量規模：1/10 当面整備河道：資産+10%

(単位：百万円)

ブロック名	一般資産被害額						農作物被害額			公共土木施設等被害	営業停止損失	家庭における応急対策費用			行政における応急対策費用	事業所における応急対策費用	その他の間接被害	小計	合計	備考	
	家屋	家庭用品	事業所資産		農漁家資産		小計	水稻	畑作物			小計	清掃労働対価	代替活動							小計
			償却	在庫	償却	在庫															
島ヶ原ブロック①	0	0	0	0	0	0	1	0	1	67	0	0	0	0	0	0	0	68			
島ヶ原ブロック②	0	0	0	0	0	0	0	0	0	0	0	0	0	0	0	0	0	0			
島ヶ原ブロック③	0	0	0	0	0	0	0	0	0	0	0	0	0	0	0	0	0	0			
島ヶ原ブロック④	0	0	0	0	0	0	0	0	0	0	0	0	0	0	0	0	0	0			
島ヶ原ブロック⑤	0	0	0	0	0	0	0	0	0	0	0	0	0	0	0	0	0	0			
合計	0	0	0	0	0	0	1	0	1	67	0	0	0	0	0	0	0	68			

様式-3 被害額

水系名：淀川

河川名：木津川

流量規模：1/20 当面整備河道：資産+10%

(単位：百万円)

ブロック名	一般資産被害額						農作物被害額			公共土木施設等被害	営業停止損失	家庭における応急対策費用			行政における応急対策費用	事業所における応急対策費用	その他の間接被害	小計	合計	備考	
	家屋	家庭用品	事業所資産		農漁家資産		小計	水稻	畑作物			小計	清掃労働対価	代替活動							小計
			償却	在庫	償却	在庫															
島ヶ原ブロック①	0	0	0	0	0	0	0	2	0	2	85	0	0	0	0	0	0	0	87		
島ヶ原ブロック②	0	0	0	0	0	0	0	0	0	0	0	0	0	0	0	0	0	0	0		
島ヶ原ブロック③	0	0	0	0	0	0	0	0	0	0	0	0	0	0	0	0	0	0	0		
島ヶ原ブロック④	0	0	0	0	0	0	0	0	0	0	0	0	0	0	0	0	0	0	0		
島ヶ原ブロック⑤	1	0	0	0	0	0	1	0	0	0	1	0	0	0	0	0	0	0	2		
合計	1	0	0	0	0	0	1	2	0	2	86	0	0	0	0	0	0	0	89		

様式-3 被害額

水系名：淀川

河川名：木津川

流量規模：1/30 当面整備河道：資産+10%

(単位：百万円)

ブロック名	一般資産被害額						農作物被害額			公共土木施設等被害	営業停止損失	家庭における応急対策費用			行政における応急対策費用	事業所における応急対策費用	その他の間接被害	小計	合計	備考	
	家屋	家庭用品	事業所資産		農漁家資産		小計	水稻	畑作物			小計	清掃労働対価	代替活動							小計
			償却	在庫	償却	在庫															
島ヶ原ブロック①	0	0	0	0	0	0	0	2	0	2	99	0	0	0	0	0	0	0	101		
島ヶ原ブロック②	0	0	0	0	0	0	0	0	0	0	0	0	0	0	0	0	0	0	0		
島ヶ原ブロック③	0	0	0	0	0	0	0	0	0	0	0	0	0	0	0	0	0	0	0		
島ヶ原ブロック④	0	0	0	0	0	0	0	0	0	0	0	0	0	0	0	0	0	0	0		
島ヶ原ブロック⑤	8	0	0	0	0	0	8	0	0	0	6	0	0	0	0	0	0	0	13		
合計	8	0	0	0	0	0	8	2	0	2	104	0	0	0	0	0	0	0	114		

様式-3 被害額

水系名：淀川

河川名：木津川

流量規模：1/50 当面整備河道：資産+10%

(単位：百万円)

ブロック名	一般資産被害額						農作物被害額			公共土木施設等被害	営業停止損失	家庭における応急対策費用			行政における応急対策費用	事業所における応急対策費用	その他の間接被害	小計	合計	備考	
	家屋	家庭用品	事業所資産		農漁家資産		小計	水稻	畑作物			小計	清掃労働対価	代替活動							小計
			償却	在庫	償却	在庫															
島ヶ原ブロック①	0	0	0	0	0	0	0	3	0	3	108	0	0	0	0	0	0	0	110		
島ヶ原ブロック②	0	0	0	0	0	0	0	0	0	0	0	0	0	0	0	0	0	0	0		
島ヶ原ブロック③	0	0	0	0	0	0	0	0	0	0	0	0	0	0	0	0	0	0	0		
島ヶ原ブロック④	0	0	0	0	0	0	0	0	0	0	0	0	0	0	0	0	0	0	0		
島ヶ原ブロック⑤	18	0	0	0	0	0	18	0	0	0	22	0	0	0	0	0	0	0	40		
合計	18	0	0	0	0	0	18	3	0	3	130	0	0	0	0	0	0	0	150		

様式-3 被害額

水系名：淀川

河川名：木津川

流量規模：1/80 当面整備河道：資産+10%

(単位：百万円)

ブロック名	一般資産被害額						農作物被害額			公共土木施設等被害	営業停止損失	家庭における応急対策費用			行政における応急対策費用	事業所における応急対策費用	その他の間接被害	小計	合計	備考	
	家屋	家庭用品	事業所資産		農漁家資産		小計	水稻	畑作物			小計	清掃労働対価	代替活動							小計
			償却	在庫	償却	在庫															
島ヶ原ブロック①	0	0	0	0	0	0	0	3	0	3	125	0	0	0	0	0	0	0	129		
島ヶ原ブロック②	0	0	0	0	0	0	0	0	0	0	0	0	0	0	0	0	0	0	0		
島ヶ原ブロック③	0	0	0	0	0	0	0	0	0	0	0	0	0	0	0	0	0	0	0		
島ヶ原ブロック④	0	0	0	0	0	0	0	0	0	0	0	0	0	0	0	0	0	0	0		
島ヶ原ブロック⑤	44	0	0	0	0	0	44	0	0	0	41	0	0	0	0	0	0	0	85		
合計	44	0	0	0	0	0	44	3	0	3	167	0	0	0	0	0	0	0	214		

様式-3 被害額

水系名：淀川 河川名：木津川

流量規模：1/100 当面整備河道：資産+10%

(単位：百万円)

ブロック名	一般資産被害額						農作物被害額			公共土木施設等被害	営業停止損失	家庭における応急対策費用			行政における応急対策費用	事業所における応急対策費用	その他の間接被害	小計	合計	備考
	家屋	家庭用品	事業所資産		農漁家資産		小計	水稲	畑作物			小計	清掃労働対価	代替活動						
島ヶ原ブロック①	0	0	0	0	0	0	0	3	0	3	125	0	0	0	0	0	0	0	129	
島ヶ原ブロック②	0	0	0	0	0	0	0	0	0	0	0	0	0	0	0	0	0	0	0	
島ヶ原ブロック③	0	0	0	0	0	0	0	0	0	0	0	0	0	0	0	0	0	0	0	
島ヶ原ブロック④	0	0	0	0	0	0	0	0	0	0	0	0	0	0	0	0	0	0	0	
島ヶ原ブロック⑤	45	0	0	0	0	0	45	0	0	0	43	0	0	0	0	0	0	0	88	
合計	45	0	0	0	0	0	45	3	0	3	168	0	0	0	0	0	0	0	217	

様式-3 被害額

水系名：淀川 河川名：木津川

流量規模：1/1.5 当面整備河道：資産+10%

(単位：百万円)

ブロック名	一般資産被害額							農作物被害額			公共土木施設等被害	営業停止損失	家庭における応急対策費用			行政における応急対策費用	事業所における応急対策費用	その他の間接被害	小計	合計	備考
	家屋	家庭用品	事業所資産		農漁家資産		小計	水稻	畑作物	小計			清掃労働対価	代替活動	小計						
			償却	在庫	償却	在庫															
有市ブロック①	0	0	0	0	0	0	0	0	0	0	0	0	0	0	0	0	0	0	0	0	
有市ブロック②	0	0	0	0	0	0	0	0	0	0	0	0	0	0	0	0	0	0	0	0	
有市ブロック③	0	0	0	0	0	0	0	0	0	0	0	0	0	0	0	0	0	0	0	0	
有市ブロック④	0	0	0	0	0	0	0	0	0	0	0	0	0	0	0	0	0	0	0	0	
有市ブロック⑤	0	0	0	0	0	0	0	0	0	0	0	0	0	0	0	0	0	0	0	0	
有市ブロック⑥	0	0	0	0	0	0	0	0	0	0	0	0	0	0	0	0	0	0	0	0	
有市ブロック⑦	0	0	0	0	0	0	0	0	0	0	0	0	0	0	0	0	0	0	0	0	
有市ブロック⑧	0	0	0	0	0	0	0	0	0	0	0	0	0	0	0	0	0	0	0	0	
合計	0	0	0	0	0	0	0	0	0	0	0	0	0	0	0	0	0	0	0	0	

様式-3 被害額

水系名：淀川 河川名：木津川

流量規模：1/2 当面整備河道：資産+10%

(単位：百万円)

ブロック名	一般資産被害額							農作物被害額			公共土木施設等被害	営業停止損失	家庭における応急対策費用			行政における応急対策費用	事業所における応急対策費用	その他の間接被害	小計	合計	備考
	家屋	家庭用品	事業所資産		農漁家資産		小計	水稻	畑作物	小計			清掃労働対価	代替活動	小計						
			償却	在庫	償却	在庫															
有市ブロック①	0	0	0	0	0	0	0	0	0	0	0	0	0	0	0	0	0	0	0	0	
有市ブロック②	0	0	0	0	0	0	0	0	0	0	0	0	0	0	0	0	0	0	0	0	
有市ブロック③	0	0	0	0	0	0	0	0	0	0	0	0	0	0	0	0	0	0	0	0	
有市ブロック④	0	0	0	0	0	0	0	0	0	0	0	0	0	0	0	0	0	0	0	0	
有市ブロック⑤	0	0	0	0	0	0	0	0	0	0	0	0	0	0	0	0	0	0	0	0	
有市ブロック⑥	0	0	0	0	0	0	0	0	0	0	0	0	0	0	0	0	0	0	0	0	
有市ブロック⑦	0	0	0	0	0	0	0	0	0	0	0	0	0	0	0	0	0	0	0	0	
有市ブロック⑧	0	0	0	0	0	0	0	0	0	0	0	0	0	0	0	0	0	0	0	0	
合計	0	0	0	0	0	0	0	0	0	0	0	0	0	0	0	0	0	0	0	0	

様式-3 被害額

水系名：淀川 河川名：木津川

流量規模：1/5 変更整備計画河道：資産+10%

(単位：百万円)

ブロック名	一般資産被害額							農作物被害額			公共土木施設等被害	営業停止損失	家庭における応急対策費用			行政における応急対策費用	事業所における応急対策費用	その他の間接被害	小計	合計	備考
	家屋	家庭用品	事業所資産		農漁家資産		小計	水稻	畑作物	小計			清掃労働対価	代替活動	小計						
			償却	在庫	償却	在庫															
有市ブロック①	0	0	0	0	0	0	0	0	0	0	0	0	0	0	0	0	0	0	0	0	
有市ブロック②	0	0	0	0	0	0	0	0	0	0	0	0	0	0	0	0	0	0	0	0	
有市ブロック③	0	0	0	0	0	0	0	0	0	0	0	0	0	0	0	0	0	0	0	0	
有市ブロック④	0	0	0	0	0	0	0	0	0	0	0	0	0	0	0	0	0	0	0	0	
有市ブロック⑤	0	0	0	0	0	0	0	0	0	0	0	0	0	0	0	0	0	0	0	0	
有市ブロック⑥	0	0	0	0	0	0	0	0	0	0	0	0	0	0	0	0	0	0	0	0	
有市ブロック⑦	40	21	10	1	0	0	72	0	0	0	53	2	1	1	1	1	0	0	5	129	
有市ブロック⑧	0	0	0	0	0	0	0	0	0	0	0	0	0	0	0	0	0	0	0	0	
合計	40	21	10	1	0	0	72	0	0	0	53	2	1	1	1	1	0	0	5	129	

様式-3 被害額

水系名：淀川 河川名：木津川

流量規模：1/10 当面整備河道：資産+10%

(単位：百万円)

ブロック名	一般資産被害額						農作物被害額			公共土木施設等被害	営業停止損失	家庭における応急対策費用			行政における応急対策費用	事業所における応急対策費用	その他の間接被害	小計	合計	備考	
	家屋	家庭用品	事業所資産		農漁家資産		小計	水稻	畑作物			小計	清掃労働対価	代替活動							小計
			償却	在庫	償却	在庫															
有市ブロック①	0	0	0	0	0	0	0	0	0	0	0	0	0	0	0	0	0	0	0		
有市ブロック②	0	0	0	0	0	0	0	0	0	0	0	0	0	0	0	0	0	0	0		
有市ブロック③	0	0	0	0	0	0	0	0	0	0	0	0	0	0	0	0	0	0	0		
有市ブロック④	0	0	0	0	0	0	0	0	0	0	0	0	0	0	0	0	0	0	0		
有市ブロック⑤	0	0	0	0	0	0	0	0	0	0	0	0	0	0	0	0	0	0	0		
有市ブロック⑥	0	0	0	0	0	0	0	0	0	0	0	0	0	0	0	0	0	0	0		
有市ブロック⑦	69	35	23	3	0	0	131	0	0	0	97	3	2	1	3	2	2	0	10	237	
有市ブロック⑧	0	0	0	0	0	0	0	0	0	0	0	0	0	0	0	0	0	0	0	0	
合計	69	35	23	3	0	0	131	0	0	0	97	3	2	1	3	2	2	0	10	237	

様式-3 被害額

水系名：淀川 河川名：木津川

流量規模：1/20 当面整備河道：資産+10%

(単位：百万円)

ブロック名	一般資産被害額						農作物被害額			公共土木施設等被害	営業停止損失	家庭における応急対策費用			行政における応急対策費用	事業所における応急対策費用	その他の間接被害	小計	合計	備考	
	家屋	家庭用品	事業所資産		農漁家資産		小計	水稻	畑作物			小計	清掃労働対価	代替活動							小計
			償却	在庫	償却	在庫															
有市ブロック①	0	0	0	0	0	0	0	0	0	0	0	0	0	0	0	0	0	0	0	0	
有市ブロック②	0	0	0	0	0	0	0	0	0	0	0	0	0	0	0	0	0	0	0	0	
有市ブロック③	0	0	0	0	0	0	0	0	0	0	0	0	0	0	0	0	0	0	0	0	
有市ブロック④	0	0	0	0	0	0	0	0	0	0	0	0	0	0	0	0	0	0	0	0	
有市ブロック⑤	103	8	0	0	0	0	111	0	0	0	100	0	1	0	1	1	0	0	2	213	
有市ブロック⑥	0	0	0	0	0	0	0	0	0	0	0	0	0	0	0	0	0	0	0	0	
有市ブロック⑦	84	38	27	4	0	0	153	0	0	0	113	4	2	1	3	2	2	0	12	278	
有市ブロック⑧	0	0	0	0	0	0	0	0	0	0	0	0	0	0	0	0	0	0	0	0	
合計	187	46	27	4	0	0	264	0	0	0	214	4	3	1	4	3	2	0	13	491	

様式-3 被害額

水系名：淀川 河川名：木津川

流量規模：1/30 当面整備河道：資産+10%

(単位：百万円)

ブロック名	一般資産被害額						農作物被害額			公共土木施設等被害	営業停止損失	家庭における応急対策費用			行政における応急対策費用	事業所における応急対策費用	その他の間接被害	小計	合計	備考	
	家屋	家庭用品	事業所資産		農漁家資産		小計	水稻	畑作物			小計	清掃労働対価	代替活動							小計
			償却	在庫	償却	在庫															
有市ブロック①	0	0	0	0	0	0	0	0	0	0	0	0	0	0	0	0	0	0	0	0	
有市ブロック②	0	0	0	0	0	0	0	0	0	0	0	0	0	0	0	0	0	0	0	0	
有市ブロック③	0	0	0	0	0	0	0	0	0	0	0	0	0	0	0	0	0	0	0	0	
有市ブロック④	84	1	0	0	0	0	85	1	0	1	117	0	1	0	1	0	0	0	1	204	
有市ブロック⑤	103	8	0	0	0	0	111	0	0	0	105	0	1	0	1	1	0	0	2	218	
有市ブロック⑥	0	0	0	0	0	0	0	0	0	0	0	0	0	0	0	0	0	0	0	0	
有市ブロック⑦	84	38	27	4	0	0	153	0	0	0	113	4	2	1	3	2	2	0	12	278	
有市ブロック⑧	0	0	0	0	0	0	0	0	0	0	0	0	0	0	0	0	0	0	0	0	
合計	271	47	27	4	0	0	349	1	0	1	335	4	3	2	5	3	2	0	14	700	

様式-3 被害額

水系名：淀川 河川名：木津川

流量規模：1/50 当面整備河道：資産+10%

(単位：百万円)

ブロック名	一般資産被害額						農作物被害額			公共土木施設等被害	営業停止損失	家庭における応急対策費用			行政における応急対策費用	事業所における応急対策費用	その他の間接被害	小計	合計	備考	
	家屋	家庭用品	事業所資産		農漁家資産		小計	水稲	畑作物			小計	清掃労働対価	代替活動							小計
			償却	在庫	償却	在庫															
有市ブロック①	0	0	0	0	0	0	0	0	0	0	0	0	0	0	0	0	0	0	0		
有市ブロック②	0	0	0	0	0	0	0	0	0	0	0	0	0	0	0	0	0	0	0		
有市ブロック③	0	0	0	0	0	0	0	0	0	0	0	0	0	0	0	0	0	0	0		
有市ブロック④	237	15	2	1	0	0	255	1	0	1	269	3	4	2	7	1	1	0	11	536	
有市ブロック⑤	129	8	0	0	0	0	137	1	0	1	147	0	1	0	1	1	0	0	2	287	
有市ブロック⑥	0	0	0	0	0	0	0	0	0	0	0	0	0	0	0	0	0	0	0	0	
有市ブロック⑦	100	43	29	4	0	0	176	0	0	0	130	6	3	2	5	2	4	0	17	323	
有市ブロック⑧	0	0	0	0	0	0	0	0	0	0	0	0	0	0	0	0	0	0	0	0	
合計	466	65	31	6	0	0	567	2	0	2	546	9	9	4	13	4	5	0	30	1,146	

様式-3 被害額

水系名：淀川 河川名：木津川

流量規模：1/80 当面整備河道：資産+10%

(単位：百万円)

ブロック名	一般資産被害額						農作物被害額			公共土木施設等被害	営業停止損失	家庭における応急対策費用			行政における応急対策費用	事業所における応急対策費用	その他の間接被害	小計	合計	備考	
	家屋	家庭用品	事業所資産		農漁家資産		小計	水稲	畑作物			小計	清掃労働対価	代替活動							小計
			償却	在庫	償却	在庫															
有市ブロック①	367	33	197	36	0	0	633	0	0	0	469	43	3	1	4	2	14	0	63	1,165	
有市ブロック②	0	0	0	0	0	0	0	0	0	0	0	0	0	0	0	0	0	0	0	0	
有市ブロック③	0	0	0	0	0	0	0	0	0	0	0	0	0	0	0	0	0	0	0	0	
有市ブロック④	1,051	212	20	13	1	1	1,297	2	0	2	1,065	10	15	8	24	12	7	0	53	2,418	
有市ブロック⑤	129	8	0	0	0	0	137	2	0	2	165	0	1	0	1	1	0	0	2	305	
有市ブロック⑥	0	0	0	0	0	0	0	0	0	0	0	0	0	0	0	0	0	0	0	0	
有市ブロック⑦	167	50	36	6	0	0	258	0	0	0	192	12	7	3	10	3	9	0	34	484	
有市ブロック⑧	0	0	0	0	0	0	0	0	0	0	0	0	0	0	0	0	0	0	0	0	
合計	1,714	303	253	54	1	1	2,325	4	0	4	1,891	66	26	13	39	17	30	0	152	4,372	

様式-3 被害額

水系名：淀川 河川名：木津川

流量規模：1/100 当面整備河道：資産+10%

(単位：百万円)

ブロック名	一般資産被害額						農作物被害額			公共土木施設等被害	営業停止損失	家庭における応急対策費用			行政における応急対策費用	事業所における応急対策費用	その他の間接被害	小計	合計	備考	
	家屋	家庭用品	事業所資産		農漁家資産		小計	水稲	畑作物			小計	清掃労働対価	代替活動							小計
			償却	在庫	償却	在庫															
有市ブロック①	450	43	247	45	0	0	785	0	0	0	582	57	4	2	6	2	21	0	87	1,454	
有市ブロック②	0	0	0	0	0	0	0	0	0	0	0	0	0	0	0	0	0	0	0	0	
有市ブロック③	0	0	0	0	0	0	0	0	0	0	0	0	0	0	0	0	0	0	0	0	
有市ブロック④	1,366	259	27	18	2	1	1,672	3	0	3	1,352	13	22	11	32	15	10	0	70	3,097	
有市ブロック⑤	129	8	0	0	0	0	137	2	0	2	174	0	1	0	1	1	0	0	2	315	
有市ブロック⑥	0	0	0	0	0	0	0	0	0	0	0	0	0	0	0	0	0	0	0	0	
有市ブロック⑦	268	83	60	10	0	0	421	0	0	0	313	19	9	4	13	5	13	0	51	784	
有市ブロック⑧	0	0	0	0	0	0	0	0	0	0	0	0	0	0	0	0	0	0	0	0	
合計	2,214	393	333	72	2	1	3,015	5	0	5	2,420	90	36	17	53	22	44	0	209	5,649	

様式-3 被害額

水系名：淀川 河川名：木津川

流量規模：1/150 当面整備河道：資産+10%

(単位：百万円)

ブロック名	一般資産被害額						農作物被害額			公共土木施設等被害	営業停止損失	家庭における応急対策費用			行政における応急対策費用	事業所における応急対策費用	その他の間接被害	小計	合計	備考	
	家屋	家庭用品	事業所資産		農漁家資産		小計	水稲	畑作物			小計	清掃労働対価	代替活動							小計
			償却	在庫	償却	在庫															
有市ブロック①	758	109	312	58	0	0	1,238	0	0	0	918	94	8	4	12	6	39	0	151	2,307	
有市ブロック②	226	151	42	8	0	0	427	0	0	0	317	7	8	5	12	9	2	0	30	774	
有市ブロック③	0	0	0	0	0	0	0	0	0	0	0	0	0	0	0	0	0	0	0	0	
有市ブロック④	2,222	394	43	30	3	1	2,692	4	0	4	2,132	25	34	16	50	22	23	0	121	4,949	
有市ブロック⑤	129	8	0	0	0	0	137	2	0	2	182	0	1	0	1	1	0	0	2	324	
有市ブロック⑥	0	0	0	0	0	0	0	0	0	0	0	0	0	0	0	0	0	0	0	0	
有市ブロック⑦	334	124	89	17	1	0	565	0	0	0	419	26	12	5	17	7	19	0	69	1,053	
有市ブロック⑧	0	0	0	0	0	0	0	0	0	0	0	0	0	0	0	0	0	0	0	0	
合計	3,669	786	486	113	4	2	5,059	6	0	6	3,969	153	62	31	92	44	83	0	372	9,406	

様式-3 被害額

水系名：淀川 河川名：木津川、柘植川、服部川 流量規模：1/1.5 当面整備河道：資産-10%

(単位：百万円)

ブロック名	一般資産被害額						農作物被害額			公共土木施設等被害	営業停止損失	家庭における応急対策費用			行政における応急対策費用	事業所における応急対策費用	その他の間接被害	小計	合計	備考	
	家屋	家庭用品	事業所資産		農漁家資産		小計	水稻	畑作物			小計	清掃労働対価	代替活動							小計
			償却	在庫	償却	在庫															
高砂ブロック	0	0	0	0	0	0	0	0	0	0	0	0	0	0	0	0	0	0	0		
朝屋ブロック	0	0	0	0	0	0	0	0	0	0	0	0	0	0	0	0	0	0	0		
大内ブロック	0	0	0	0	0	0	0	0	0	0	0	0	0	0	0	0	0	0	0		
小田町ブロック	0	0	0	0	0	0	0	0	0	0	0	0	0	0	0	0	0	0	0		
守田町ブロック	0	0	0	0	0	0	0	0	0	0	0	0	0	0	0	0	0	0	0		
服部町ブロック	0	0	0	0	0	0	0	0	0	0	0	0	0	0	0	0	0	0	0		
合計	0	0	0	0	0	0	0	0	0	0	0	0	0	0	0	0	0	0	0		

様式-3 被害額

水系名：淀川 河川名：木津川、柘植川、服部川 流量規模：1/2 当面整備河道：資産-10%

(単位：百万円)

ブロック名	一般資産被害額						農作物被害額			公共土木施設等被害	営業停止損失	家庭における応急対策費用			行政における応急対策費用	事業所における応急対策費用	その他の間接被害	小計	合計	備考	
	家屋	家庭用品	事業所資産		農漁家資産		小計	水稻	畑作物			小計	清掃労働対価	代替活動							小計
			償却	在庫	償却	在庫															
高砂ブロック	124	0	8	5	0	0	137	3	1	4	310	8	0	0	0	0	0	9	460		
朝屋ブロック	0	0	0	0	0	0	0	0	0	0	0	0	0	0	0	0	0	0	0		
大内ブロック	0	0	0	0	0	0	0	0	0	0	0	0	0	0	0	0	0	0	0		
小田町ブロック	0	0	0	0	0	0	0	0	0	0	0	0	0	0	0	0	0	0	0		
守田町ブロック	0	0	0	0	0	0	0	0	0	0	0	0	0	0	0	0	0	0	0		
服部町ブロック	72	6	6	2	0	0	86	2	0	2	178	5	1	0	1	0	1	8	274		
合計	195	6	15	7	0	0	223	5	1	6	488	14	1	0	1	0	2	17	733		

様式-3 被害額

水系名：淀川 河川名：木津川、柘植川、服部川 流量規模：1/5 当面整備河道：資産-10%

(単位：百万円)

ブロック名	一般資産被害額						農作物被害額			公共土木施設等被害額	営業停止損失	間接被害額			行政応急対策費用	事業所応急対策費用	その他の間接被害	小計	合計	備考	
	家屋	家庭用品	事業所資産		農漁家資産		小計	水稻	畑作物			小計	清掃労働対価	代替活動							小計
			償却	在庫	償却	在庫															
高砂ブロック	490	8	36	22	0	0	556	6	2	7	760	26	5	3	7	1	1	0	36	1,360	
朝屋ブロック	0	0	0	0	0	0	0	0	0	0	0	0	0	0	0	0	0	0	0	0	
大内ブロック	0	0	0	0	0	0	0	0	0	0	0	0	0	0	0	0	0	0	0	0	
小田町ブロック	0	0	0	0	0	0	0	0	0	0	0	0	0	0	0	0	0	0	0	0	
守田町ブロック	0	0	0	0	0	0	0	0	0	0	0	0	0	0	0	0	0	0	0	0	
服部町ブロック	88	7	7	3	0	0	105	2	0	2	206	8	1	0	1	1	2	0	11	324	
合計	578	15	43	25	0	0	661	8	2	10	966	34	6	3	8	1	3	0	46	1,683	

様式-3 被害額

水系名：淀川 河川名：木津川、柘植川、服部川 流量規模：1/10 当面整備河道：資産-10%

(単位：百万円)

ブロック名	一般資産被害額						農作物被害額			公共土木施設等被害額	営業停止損失	間接被害額			行政応急対策費用	事業所応急対策費用	その他の間接被害	小計	合計	備考	
	家屋	家庭用品	事業所資産		農漁家資産		小計	水稻	畑作物			小計	清掃労働対価	代替活動							小計
			償却	在庫	償却	在庫															
高砂ブロック	733	48	57	33	0	0	871	7	2	9	1,012	39	8	4	12	3	2	0	56	1,948	
朝屋ブロック	0	0	0	0	0	0	0	0	0	0	0	0	0	0	0	0	0	0	0	0	
大内ブロック	0	0	0	0	0	0	0	0	0	0	0	0	0	0	0	0	0	0	0	0	
小田町ブロック	35	1	2	0	0	0	38	0	0	0	39	2	0	0	0	0	0	0	2	80	
守田町ブロック	1,202	1	28	12	0	0	1,243	9	0	9	1,321	8	1	0	1	0	3	0	12	2,585	
服部町ブロック	110	7	7	3	0	0	127	3	0	3	237	8	1	0	1	1	2	0	11	377	
合計	2,080	57	94	48	0	0	2,279	19	2	21	2,609	56	9	5	14	4	7	0	81	4,990	

様式-3 被害額

水系名：淀川 河川名：木津川、柘植川、服部川 流量規模：1/20 当面整備河道：資産-10%

(単位：百万円)

ブロック名	一般資産被害額						農作物被害額			公共土木施設等被害額	間接被害額				合計	備考						
	家屋	家庭用品	事業所資産		農漁家資産		小計	水稲	畑作物		小計	営業停止損失	家庭における応急対策費用				行政応急対策費用	事業所応急対策費用	その他間接被害	小計		
			償却	在庫	償却	在庫							清掃労働対価	代替活動								
高砂ブロック	1,617	456	186	115	0	0	2,374	9	2	11	2,208	100	34	22	56	32	9	0	197	4,788		
朝屋ブロック	0	0	0	0	0	0	0	0	0	0	0	0	0	0	0	0	0	0	0	0	0	
大内ブロック	0	0	0	0	0	0	0	0	0	0	0	0	0	0	0	0	0	0	0	0	0	
小田町ブロック	95	10	20	2	0	0	127	0	0	0	109	7	1	1	2	1	2	0	11	247		
守田町ブロック	1,660	26	46	20	0	0	1,752	11	0	11	1,727	13	2	1	3	2	6	0	24	3,514		
服部町ブロック	157	7	7	3	0	0	174	4	0	4	298	8	1	0	1	1	2	0	11	486		
合計	3,528	499	259	140	1	1	4,427	24	2	26	4,342	128	37	24	61	35	18	0	242	9,036		

様式-3 被害額

水系名：淀川 河川名：木津川、柘植川、服部川 流量規模：1/30 当面整備河道：資産-10%

(単位：百万円)

ブロック名	一般資産被害額						農作物被害額			公共土木施設等被害額	間接被害額				合計	備考					
	家屋	家庭用品	事業所資産		農漁家資産		小計	水稲	畑作物		小計	営業停止損失	家庭における応急対策費用				行政応急対策費用	事業所応急対策費用	その他間接被害	小計	
			償却	在庫	償却	在庫							清掃労働対価	代替活動							
高砂ブロック	2,252	762	324	204	0	0	3,543	10	2	12	3,119	170	63	36	100	53	21	0	343	7,017	
朝屋ブロック	1,091	5	11	8	0	0	1,114	7	0	7	1,104	5	0	0	1	0	3	0	9	2,234	
大内ブロック	0	0	0	0	0	0	0	0	0	0	0	0	0	0	0	0	0	0	0	0	
小田町ブロック	151	19	35	5	0	0	210	0	0	0	171	11	1	1	2	1	2	0	16	397	
守田町ブロック	1,968	43	59	28	1	1	2,100	12	0	12	2,003	18	3	2	5	3	9	0	35	4,149	
服部町ブロック	249	9	15	6	0	0	279	5	0	5	441	18	1	1	2	1	4	0	24	749	
合計	5,712	839	444	250	1	1	7,245	34	2	36	6,839	222	70	40	110	58	37	0	427	14,547	

様式-3 被害額

水系名：淀川 河川名：木津川、柘植川、服部川 流量規模：1/50 当面整備河道：資産-10%

(単位：百万円)

ブロック名	一般資産被害額						農作物被害額			公共土木施設等被害額	間接被害額				合計	備考					
	家屋	家庭用品	事業所資産		農漁家資産		小計	水稲	畑作物		小計	営業停止損失	家庭における応急対策費用				行政応急対策費用	事業所応急対策費用	その他間接被害	小計	
			償却	在庫	償却	在庫							清掃労働対価	代替活動							
高砂ブロック	3,159	1,022	668	416	0	0	5,264	11	3	14	4,415	360	93	50	143	71	37	0	611	10,303	
朝屋ブロック	1,647	189	24	17	2	1	1,880	10	0	10	1,783	12	11	7	18	13	5	0	48	3,721	
大内ブロック	0	0	0	0	0	0	0	0	0	0	0	0	0	0	0	0	0	0	0	0	
小田町ブロック	13,026	5,979	8,074	5,632	2	1	32,714	10	3	13	24,731	3,432	587	297	884	414	252	0	4,981	62,439	
守田町ブロック	2,619	99	82	38	2	1	2,841	13	0	13	2,590	28	7	4	11	7	12	0	58	5,501	
服部町ブロック	508	22	39	17	0	0	586	8	0	8	779	32	3	2	4	2	7	0	44	1,416	
合計	20,958	7,311	8,887	6,119	6	4	43,285	51	6	57	34,297	3,863	699	359	1,059	506	314	0	5,741	83,380	

様式-3 被害額

水系名：淀川 河川名：木津川、柘植川、服部川 流量規模：1/80 当面整備河道：資産-10%

(単位：百万円)

ブロック名	一般資産被害額						農作物被害額			公共土木施設等被害額	間接被害額				合計	備考					
	家屋	家庭用品	事業所資産		農漁家資産		小計	水稲	畑作物		小計	営業停止損失	家庭における応急対策費用				行政応急対策費用	事業所応急対策費用	その他間接被害	小計	
			償却	在庫	償却	在庫							清掃労働対価	代替活動							
高砂ブロック	6,368	1,742	1,644	1,042	2	1	10,799	13	3	16	8,583	685	179	89	268	121	95	0	1,169	20,567	
朝屋ブロック	2,204	314	56	37	5	2	2,619	17	0	17	2,608	28	31	15	46	22	16	0	112	5,355	
大内ブロック	239	1	10	4	0	0	254	10	1	11	697	4	0	0	1	0	1	0	5	968	
小田町ブロック	20,350	8,358	9,381	6,468	5	3	44,566	12	4	16	33,562	4,168	807	403	1,210	579	403	0	6,360	84,504	
守田町ブロック	3,217	147	119	50	3	2	3,537	13	0	13	3,118	46	10	6	16	10	25	0	97	6,765	
服部町ブロック	679	41	70	29	1	0	819	9	0	9	989	51	4	2	6	3	14	0	75	1,892	
合計	33,057	10,603	11,279	7,631	15	9	62,594	74	8	81	49,557	4,982	1,031	516	1,547	734	554	0	7,817	120,050	

様式-3 被害額

水系名：淀川 河川名：木津川、柘植川、服部川 流量規模：1/100 当面整備河道：資産-10%

(単位：百万円)

ブロック名	一般資産被害額							農作物被害額			公共土木 施設等 被害額	間接被害額							合計	備考	
	家屋	家庭用品	事業所資産		農漁家資産		小計	水稲	畑作物	小計		営業停止 損失	家庭における 清掃労働対 置活動	応急対策費用 小計	行政応急 対策費用	事業所応急 対策費用	その他 間接被害	小計			
高砂ブロック	6,789	1,878	1,938	1,192	3	1	11,801	14	3	16	9,334	771	192	95	287	130	113	0	1,301	22,453	
朝屋ブロック	2,459	343	66	44	5	2	2,919	18	1	18	2,882	39	39	18	57	24	24	0	144	5,963	
大内ブロック	289	4	16	7	0	0	316	12	1	12	805	5	1	0	1	0	2	0	8	1,141	
小田町ブロック	23,403	9,081	9,730	6,700	7	4	48,925	13	4	17	36,815	4,476	922	451	1,372	629	476	0	6,953	92,710	
守田町ブロック	3,704	187	145	61	4	2	4,103	13	0	13	3,541	59	15	8	23	13	32	0	127	7,784	
服部町ブロック	792	48	75	32	1	0	948	10	0	10	1,110	61	5	3	8	3	18	0	90	2,157	
合計	37,435	11,541	11,970	8,035	19	10	69,011	79	8	87	54,487	5,412	1,173	574	1,748	799	665	0	8,623	132,207	

様式-3 被害額

水系名：淀川

河川名：木津川

流量規模：1/1.5 変更整備計画河道：資産-10%

(単位：百万円)

ブロック名	一般資産被害額						農作物被害額			公共土木 施設等 被害額	間接被害額						合計	備考			
	家屋	家庭用品	事業所資産		農漁家資産		小計	水稻	畑作物		小計	営業停止 損失	家庭における応急対策費用			行政応急 対策費用			事業所応急 対策費用	その他 間接被害	小計
			償却	在庫	償却	在庫							清掃労働対価	代替活動	小計						
島ヶ原ブロック①	0	0	0	0	0	0	0	0	0	0	0	0	0	0	0	0	0	0	0	0	0
島ヶ原ブロック②	0	0	0	0	0	0	0	0	0	0	0	0	0	0	0	0	0	0	0	0	0
島ヶ原ブロック③	0	0	0	0	0	0	0	0	0	0	0	0	0	0	0	0	0	0	0	0	0
島ヶ原ブロック④	0	0	0	0	0	0	0	0	0	0	0	0	0	0	0	0	0	0	0	0	0
島ヶ原ブロック⑤	0	0	0	0	0	0	0	0	0	0	0	0	0	0	0	0	0	0	0	0	0
合計	0	0	0	0	0	0	0	0	0	0	0	0	0	0	0	0	0	0	0	0	0

様式-3 被害額

水系名：淀川

河川名：木津川

流量規模：1/2 変更整備計画河道：資産-10%

(単位：百万円)

ブロック名	一般資産被害額						農作物被害額			公共土木 施設等 被害額	間接被害額						合計	備考			
	家屋	家庭用品	事業所資産		農漁家資産		小計	水稻	畑作物		小計	営業停止 損失	家庭における応急対策費用			行政応急 対策費用			事業所応急 対策費用	その他 間接被害	小計
			償却	在庫	償却	在庫							清掃労働対価	代替活動	小計						
島ヶ原ブロック①	0	0	0	0	0	0	0	0	0	0	0	0	0	0	0	0	0	0	0	0	0
島ヶ原ブロック②	0	0	0	0	0	0	0	0	0	0	0	0	0	0	0	0	0	0	0	0	0
島ヶ原ブロック③	0	0	0	0	0	0	0	0	0	0	0	0	0	0	0	0	0	0	0	0	0
島ヶ原ブロック④	0	0	0	0	0	0	0	0	0	0	0	0	0	0	0	0	0	0	0	0	0
島ヶ原ブロック⑤	0	0	0	0	0	0	0	0	0	0	0	0	0	0	0	0	0	0	0	0	0
合計	0	0	0	0	0	0	0	0	0	0	0	0	0	0	0	0	0	0	0	0	0

様式-3 被害額

水系名：淀川

河川名：木津川

流量規模：1/5 当面整備河道：資産-10%

(単位：百万円)

ブロック名	一般資産被害額						農作物被害額			公共土木 施設等 被害額	間接被害額						合計	備考			
	家屋	家庭用品	事業所資産		農漁家資産		小計	水稻	畑作物		小計	営業停止 損失	家庭における応急対策費用			行政応急 対策費用			事業所応急 対策費用	その他 間接被害	小計
			償却	在庫	償却	在庫							清掃労働対価	代替活動	小計						
島ヶ原ブロック①	0	0	0	0	0	0	0	0	0	0	0	0	0	0	0	0	0	0	0	0	0
島ヶ原ブロック②	0	0	0	0	0	0	0	0	0	0	0	0	0	0	0	0	0	0	0	0	0
島ヶ原ブロック③	0	0	0	0	0	0	0	0	0	0	0	0	0	0	0	0	0	0	0	0	0
島ヶ原ブロック④	0	0	0	0	0	0	0	0	0	0	0	0	0	0	0	0	0	0	0	0	0
島ヶ原ブロック⑤	0	0	0	0	0	0	0	0	0	0	0	0	0	0	0	0	0	0	0	0	0
合計	0	0	0	0	0	0	0	0	0	0	0	0	0	0	0	0	0	0	0	0	0

様式-3 被害額

水系名：淀川

河川名：木津川

流量規模：1/10 当面整備河道：資産-10%

(単位：百万円)

ブロック名	一般資産被害額						農作物被害額			公共土木 施設等 被害額	間接被害額						合計	備考			
	家屋	家庭用品	事業所資産		農漁家資産		小計	水稻	畑作物		小計	営業停止 損失	家庭における応急対策費用			行政応急 対策費用			事業所応急 対策費用	その他 間接被害	小計
			償却	在庫	償却	在庫							清掃労働対価	代替活動	小計						
島ヶ原ブロック①	0	0	0	0	0	0	0	1	0	1	55	0	0	0	0	0	0	0	0	0	56
島ヶ原ブロック②	0	0	0	0	0	0	0	0	0	0	0	0	0	0	0	0	0	0	0	0	0
島ヶ原ブロック③	0	0	0	0	0	0	0	0	0	0	0	0	0	0	0	0	0	0	0	0	0
島ヶ原ブロック④	0	0	0	0	0	0	0	0	0	0	0	0	0	0	0	0	0	0	0	0	0
島ヶ原ブロック⑤	0	0	0	0	0	0	0	0	0	0	0	0	0	0	0	0	0	0	0	0	0
合計	0	0	0	0	0	0	0	1	0	1	55	0	0	0	0	0	0	0	0	0	56

様式-3 被害額

水系名：淀川 河川名：木津川

流量規模：1/20 当面整備河道：資産-10%

(単位：百万円)

ブロック名	一般資産被害額						農作物被害額			公共土木 施設等 被害額	間接被害額						合計	備考			
	家屋	家庭用品	事業所資産		農漁家資産		小計	水稻	畑作物		小計	営業停止 損失	家庭における応急対策費用			行政応急 対策費用			事業所応急 対策費用	その他 間接被害	小計
			償却	在庫	償却	在庫							清掃労働対価	代替活動	小計						
島ヶ原ブロック①	0	0	0	0	0	0	0	2	0	2	70	0	0	0	0	0	0	0	0	71	
島ヶ原ブロック②	0	0	0	0	0	0	0	0	0	0	0	0	0	0	0	0	0	0	0	0	
島ヶ原ブロック③	0	0	0	0	0	0	0	0	0	0	0	0	0	0	0	0	0	0	0	0	
島ヶ原ブロック④	0	0	0	0	0	0	0	0	0	0	0	0	0	0	0	0	0	0	0	0	
島ヶ原ブロック⑤	1	0	0	0	0	0	1	0	0	0	1	0	0	0	0	0	0	0	0	2	
合計	1	0	0	0	0	0	1	2	0	2	70	0	0	0	0	0	0	0	0	73	

様式-3 被害額

水系名：淀川 河川名：木津川

流量規模：1/30 当面整備河道：資産-10%

(単位：百万円)

ブロック名	一般資産被害額						農作物被害額			公共土木 施設等 被害額	間接被害額						合計	備考			
	家屋	家庭用品	事業所資産		農漁家資産		小計	水稻	畑作物		小計	営業停止 損失	家庭における応急対策費用			行政応急 対策費用			事業所応急 対策費用	その他 間接被害	小計
			償却	在庫	償却	在庫							清掃労働対価	代替活動	小計						
島ヶ原ブロック①	0	0	0	0	0	0	0	2	0	2	81	0	0	0	0	0	0	0	0	83	
島ヶ原ブロック②	0	0	0	0	0	0	0	0	0	0	0	0	0	0	0	0	0	0	0	0	
島ヶ原ブロック③	0	0	0	0	0	0	0	0	0	0	0	0	0	0	0	0	0	0	0	0	
島ヶ原ブロック④	0	0	0	0	0	0	0	0	0	0	0	0	0	0	0	0	0	0	0	0	
島ヶ原ブロック⑤	6	0	0	0	0	0	6	0	0	0	5	0	0	0	0	0	0	0	0	11	
合計	6	0	0	0	0	0	6	2	0	2	85	0	0	0	0	0	0	0	0	93	

様式-3 被害額

水系名：淀川 河川名：木津川

流量規模：1/50 当面整備河道：資産-10%

(単位：百万円)

ブロック名	一般資産被害額						農作物被害額			公共土木 施設等 被害額	間接被害額						合計	備考			
	家屋	家庭用品	事業所資産		農漁家資産		小計	水稻	畑作物		小計	営業停止 損失	家庭における応急対策費用			行政応急 対策費用			事業所応急 対策費用	その他 間接被害	小計
			償却	在庫	償却	在庫							清掃労働対価	代替活動	小計						
島ヶ原ブロック①	0	0	0	0	0	0	0	2	0	2	88	0	0	0	0	0	0	0	0	90	
島ヶ原ブロック②	0	0	0	0	0	0	0	0	0	0	0	0	0	0	0	0	0	0	0	0	
島ヶ原ブロック③	0	0	0	0	0	0	0	0	0	0	0	0	0	0	0	0	0	0	0	0	
島ヶ原ブロック④	0	0	0	0	0	0	0	0	0	0	0	0	0	0	0	0	0	0	0	0	
島ヶ原ブロック⑤	14	0	0	0	0	0	14	0	0	0	18	0	0	0	0	0	0	0	0	33	
合計	14	0	0	0	0	0	14	2	0	2	106	0	0	0	0	0	0	0	0	123	

様式-3 被害額

水系名：淀川 河川名：木津川

流量規模：1/80 当面整備河道：資産-10%

(単位：百万円)

ブロック名	一般資産被害額						農作物被害額			公共土木 施設等 被害額	間接被害額						合計	備考			
	家屋	家庭用品	事業所資産		農漁家資産		小計	水稻	畑作物		小計	営業停止 損失	家庭における応急対策費用			行政応急 対策費用			事業所応急 対策費用	その他 間接被害	小計
			償却	在庫	償却	在庫							清掃労働対価	代替活動	小計						
島ヶ原ブロック①	0	0	0	0	0	0	0	3	0	3	103	0	0	0	0	0	0	0	0	105	
島ヶ原ブロック②	0	0	0	0	0	0	0	0	0	0	0	0	0	0	0	0	0	0	0	0	
島ヶ原ブロック③	0	0	0	0	0	0	0	0	0	0	0	0	0	0	0	0	0	0	0	0	
島ヶ原ブロック④	0	0	0	0	0	0	0	0	0	0	0	0	0	0	0	0	0	0	0	0	
島ヶ原ブロック⑤	36	0	0	0	0	0	36	0	0	0	34	0	0	0	0	0	0	0	0	70	
合計	36	0	0	0	0	0	36	3	0	3	136	0	0	0	0	0	0	0	0	175	

様式-3 被害額

水系名：淀川 河川名：木津川

流量規模：1/100 当面整備河道：資産-10%

(単位：百万円)

ブロック名	一般資産被害額						農作物被害額			公共土木 施設等 被害額	間接被害額						合計	備考				
	家屋	家庭用品	事業所資産		農漁家資産		小計	水稲	畑作物		小計	営業停止 損失	家庭における 清掃労働対置 代替活動	応急対策費用 小計	行政応急 対策費用	事業所応急 対策費用			その他 間接被害	小計		
島ヶ原ブロック①	0	0	0	0	0	0				0							3	0			3	103
島ヶ原ブロック②	0	0	0	0	0	0	0	0	0	0	0	0	0	0	0	0	0	0	0	0	0	
島ヶ原ブロック③	0	0	0	0	0	0	0	0	0	0	0	0	0	0	0	0	0	0	0	0	0	
島ヶ原ブロック④	0	0	0	0	0	0	0	0	0	0	0	0	0	0	0	0	0	0	0	0	0	
島ヶ原ブロック⑤	37	0	0	0	0	0	37	0	0	0	35	0	0	0	0	0	0	0	0	72		
合計	37	0	0	0	0	0	37	3	0	3	137	0	0	0	0	0	0	0	0	177		

様式－3 被害額

水系名：淀川 河川名：木津川

流量規模：1/1.5 当面整備河道：資産－10%

(単位：百万円)

ブロック名	一般資産被害額						農作物被害額			公共土木 施設等 被害額	間接被害額					合計	備考			
	家屋	家庭用品	事業所資産		農漁家資産		小計	水稻	畑作物		小計	営業停止 損失	家庭における応急対策費用		行政応急 対策費用			事業所応急 対策費用	その他 間接被害	小計
			償却	在庫	償却	在庫							清掃労働対価	代替活動						
有市ブロック①	0	0	0	0	0	0	0	0	0	0	0	0	0	0	0	0	0	0		
有市ブロック②	0	0	0	0	0	0	0	0	0	0	0	0	0	0	0	0	0	0		
有市ブロック③	0	0	0	0	0	0	0	0	0	0	0	0	0	0	0	0	0	0		
有市ブロック④	0	0	0	0	0	0	0	0	0	0	0	0	0	0	0	0	0	0		
有市ブロック⑤	0	0	0	0	0	0	0	0	0	0	0	0	0	0	0	0	0	0		
有市ブロック⑥	0	0	0	0	0	0	0	0	0	0	0	0	0	0	0	0	0	0		
有市ブロック⑦	0	0	0	0	0	0	0	0	0	0	0	0	0	0	0	0	0	0		
有市ブロック⑧	0	0	0	0	0	0	0	0	0	0	0	0	0	0	0	0	0	0		
合計	0	0	0	0	0	0	0	0	0	0	0	0	0	0	0	0	0	0		

様式－3 被害額

水系名：淀川 河川名：木津川

流量規模：1/2 当面整備河道：資産－10%

(単位：百万円)

ブロック名	一般資産被害額						農作物被害額			公共土木 施設等 被害額	間接被害額					合計	備考			
	家屋	家庭用品	事業所資産		農漁家資産		小計	水稻	畑作物		小計	営業停止 損失	家庭における応急対策費用		行政応急 対策費用			事業所応急 対策費用	その他 間接被害	小計
			償却	在庫	償却	在庫							清掃労働対価	代替活動						
有市ブロック①	0	0	0	0	0	0	0	0	0	0	0	0	0	0	0	0	0	0		
有市ブロック②	0	0	0	0	0	0	0	0	0	0	0	0	0	0	0	0	0	0		
有市ブロック③	0	0	0	0	0	0	0	0	0	0	0	0	0	0	0	0	0	0		
有市ブロック④	0	0	0	0	0	0	0	0	0	0	0	0	0	0	0	0	0	0		
有市ブロック⑤	0	0	0	0	0	0	0	0	0	0	0	0	0	0	0	0	0	0		
有市ブロック⑥	0	0	0	0	0	0	0	0	0	0	0	0	0	0	0	0	0	0		
有市ブロック⑦	0	0	0	0	0	0	0	0	0	0	0	0	0	0	0	0	0	0		
有市ブロック⑧	0	0	0	0	0	0	0	0	0	0	0	0	0	0	0	0	0	0		
合計	0	0	0	0	0	0	0	0	0	0	0	0	0	0	0	0	0	0		

様式－3 被害額

水系名：淀川 河川名：木津川

流量規模：1/5 変更整備計画河道：資産－10%

(単位：百万円)

ブロック名	一般資産被害額						農作物被害額			公共土木 施設等 被害額	間接被害額					合計	備考			
	家屋	家庭用品	事業所資産		農漁家資産		小計	水稻	畑作物		小計	営業停止 損失	家庭における応急対策費用		行政応急 対策費用			事業所応急 対策費用	その他 間接被害	小計
			償却	在庫	償却	在庫							清掃労働対価	代替活動						
有市ブロック①	0	0	0	0	0	0	0	0	0	0	0	0	0	0	0	0	0	0		
有市ブロック②	0	0	0	0	0	0	0	0	0	0	0	0	0	0	0	0	0	0		
有市ブロック③	0	0	0	0	0	0	0	0	0	0	0	0	0	0	0	0	0	0		
有市ブロック④	0	0	0	0	0	0	0	0	0	0	0	0	0	0	0	0	0	0		
有市ブロック⑤	0	0	0	0	0	0	0	0	0	0	0	0	0	0	0	0	0	0		
有市ブロック⑥	0	0	0	0	0	0	0	0	0	0	0	0	0	0	0	0	0	0		
有市ブロック⑦	32	17	8	1	0	0	59	0	0	0	44	2	1	1	1	0	0	5		
有市ブロック⑧	0	0	0	0	0	0	0	0	0	0	0	0	0	0	0	0	0	0		
合計	32	17	8	1	0	0	59	0	0	0	44	2	1	1	1	0	0	5		

様式-3 被害額

水系名：淀川 河川名：木津川

流量規模：1/10 当面整備河道：資産-10%

(単位：百万円)

ブロック名	一般資産被害額						農作物被害額			公共土木 施設等 被害額	間接被害額					合計	備考				
	家屋	家庭用品	事業所資産		農漁家資産		小計	水稻	畑作物		小計	営業停止 損失	家庭における応急対策費用					行政応急 対策費用	事業所応急 対策費用	その他 間接被害	小計
			償却	在庫	償却	在庫							清掃労働対価	代替活動	小計						
有市ブロック①	0	0	0	0	0	0	0	0	0	0	0	0	0	0	0	0	0	0	0	0	
有市ブロック②	0	0	0	0	0	0	0	0	0	0	0	0	0	0	0	0	0	0	0	0	
有市ブロック③	0	0	0	0	0	0	0	0	0	0	0	0	0	0	0	0	0	0	0	0	
有市ブロック④	0	0	0	0	0	0	0	0	0	0	0	0	0	0	0	0	0	0	0	0	
有市ブロック⑤	0	0	0	0	0	0	0	0	0	0	0	0	0	0	0	0	0	0	0	0	
有市ブロック⑥	0	0	0	0	0	0	0	0	0	0	0	0	0	0	0	0	0	0	0	0	
有市ブロック⑦	57	29	19	3	0	0	107	0	0	0	79	3	2	1	3	2	2	0	10	196	
有市ブロック⑧	0	0	0	0	0	0	0	0	0	0	0	0	0	0	0	0	0	0	0	0	
合計	57	29	19	3	0	0	107	0	0	0	79	3	2	1	3	2	2	0	10	196	

様式-3 被害額

水系名：淀川 河川名：木津川

流量規模：1/20 当面整備河道：資産-10%

(単位：百万円)

ブロック名	一般資産被害額						農作物被害額			公共土木 施設等 被害額	間接被害額					合計	備考				
	家屋	家庭用品	事業所資産		農漁家資産		小計	水稻	畑作物		小計	営業停止 損失	家庭における応急対策費用					行政応急 対策費用	事業所応急 対策費用	その他 間接被害	小計
			償却	在庫	償却	在庫							清掃労働対価	代替活動	小計						
有市ブロック①	0	0	0	0	0	0	0	0	0	0	0	0	0	0	0	0	0	0	0	0	
有市ブロック②	0	0	0	0	0	0	0	0	0	0	0	0	0	0	0	0	0	0	0	0	
有市ブロック③	0	0	0	0	0	0	0	0	0	0	0	0	0	0	0	0	0	0	0	0	
有市ブロック④	0	0	0	0	0	0	0	0	0	0	0	0	0	0	0	0	0	0	0	0	
有市ブロック⑤	84	7	0	0	0	0	91	0	0	0	82	0	1	0	1	1	0	0	2	175	
有市ブロック⑥	0	0	0	0	0	0	0	0	0	0	0	0	0	0	0	0	0	0	0	0	
有市ブロック⑦	69	31	22	3	0	0	125	0	0	0	93	4	2	1	3	2	2	0	12	229	
有市ブロック⑧	0	0	0	0	0	0	0	0	0	0	0	0	0	0	0	0	0	0	0	0	
合計	153	38	22	3	0	0	216	0	0	0	175	4	3	1	4	3	2	0	13	404	

様式-3 被害額

水系名：淀川 河川名：木津川

流量規模：1/30 当面整備河道：資産-10%

(単位：百万円)

ブロック名	一般資産被害額						農作物被害額			公共土木 施設等 被害額	間接被害額					合計	備考				
	家屋	家庭用品	事業所資産		農漁家資産		小計	水稻	畑作物		小計	営業停止 損失	家庭における応急対策費用					行政応急 対策費用	事業所応急 対策費用	その他 間接被害	小計
			償却	在庫	償却	在庫							清掃労働対価	代替活動	小計						
有市ブロック①	0	0	0	0	0	0	0	0	0	0	0	0	0	0	0	0	0	0	0	0	
有市ブロック②	0	0	0	0	0	0	0	0	0	0	0	0	0	0	0	0	0	0	0	0	
有市ブロック③	0	0	0	0	0	0	0	0	0	0	0	0	0	0	0	0	0	0	0	0	
有市ブロック④	69	1	0	0	0	0	70	1	0	1	96	0	1	0	1	0	0	0	1	168	
有市ブロック⑤	84	7	0	0	0	0	91	0	0	0	86	0	1	0	1	1	0	0	2	178	
有市ブロック⑥	0	0	0	0	0	0	0	0	0	0	0	0	0	0	0	0	0	0	0	0	
有市ブロック⑦	69	31	22	3	0	0	125	0	0	0	93	4	2	1	3	2	2	0	12	229	
有市ブロック⑧	0	0	0	0	0	0	0	0	0	0	0	0	0	0	0	0	0	0	0	0	
合計	222	39	22	3	0	0	286	1	0	1	274	4	3	2	5	3	2	0	14	575	

様式-3 被害額

水系名：淀川 河川名：木津川

流量規模：1/50 当面整備河道：資産-10%

(単位：百万円)

ブロック名	一般資産被害額						農作物被害額			公共土木施設等被害額	間接被害額				小計	合計	備考
	家屋	家庭用品	事業所資産		農漁家資産		水稲	畑作物	小計		営業停止損失	家庭における応急対策費用		行政応急対策費用			
			償却	在庫	償却	在庫					清掃労働対価	代替活動					
有市ブロック①	0	0	0	0	0	0	0	0	0	0	0	0	0	0	0	0	0
有市ブロック②	0	0	0	0	0	0	0	0	0	0	0	0	0	0	0	0	0
有市ブロック③	0	0	0	0	0	0	0	0	0	0	0	0	0	0	0	0	0
有市ブロック④	194	12	2	1	0	0	208	1	0	1	220	3	4	2	7	1	1
有市ブロック⑤	106	7	0	0	0	0	112	1	0	1	120	0	1	0	1	1	0
有市ブロック⑥	0	0	0	0	0	0	0	0	0	0	0	0	0	0	0	0	0
有市ブロック⑦	82	35	24	4	0	0	144	0	0	0	107	6	3	2	5	2	4
有市ブロック⑧	0	0	0	0	0	0	0	0	0	0	0	0	0	0	0	0	0
合計	381	54	25	5	0	0	464	2	0	2	447	9	9	4	13	4	5

様式-3 被害額

水系名：淀川 河川名：木津川

流量規模：1/80 当面整備河道：資産-10%

(単位：百万円)

ブロック名	一般資産被害額						農作物被害額			公共土木施設等被害額	間接被害額				小計	合計	備考
	家屋	家庭用品	事業所資産		農漁家資産		水稲	畑作物	小計		営業停止損失	家庭における応急対策費用		行政応急対策費用			
			償却	在庫	償却	在庫					清掃労働対価	代替活動					
有市ブロック①	300	27	162	29	0	0	518	0	0	0	384	43	3	1	4	2	14
有市ブロック②	0	0	0	0	0	0	0	0	0	0	0	0	0	0	0	0	0
有市ブロック③	0	0	0	0	0	0	0	0	0	0	0	0	0	0	0	0	0
有市ブロック④	860	173	16	10	1	1	1,061	2	0	2	872	10	15	8	24	12	7
有市ブロック⑤	106	7	0	0	0	0	112	1	0	1	135	0	1	0	1	1	0
有市ブロック⑥	0	0	0	0	0	0	0	0	0	0	0	0	0	0	0	0	0
有市ブロック⑦	136	41	29	5	0	0	211	0	0	0	157	12	7	3	10	3	9
有市ブロック⑧	0	0	0	0	0	0	0	0	0	0	0	0	0	0	0	0	0
合計	1,402	248	207	44	1	1	1,902	3	0	3	1,547	66	26	13	39	17	30

様式-3 被害額

水系名：淀川 河川名：木津川

流量規模：1/100 当面整備河道：資産-10%

(単位：百万円)

ブロック名	一般資産被害額						農作物被害額			公共土木施設等被害額	間接被害額				小計	合計	備考
	家屋	家庭用品	事業所資産		農漁家資産		水稲	畑作物	小計		営業停止損失	家庭における応急対策費用		行政応急対策費用			
			償却	在庫	償却	在庫					清掃労働対価	代替活動					
有市ブロック①	369	35	202	37	0	0	642	0	0	0	476	57	4	2	6	2	21
有市ブロック②	0	0	0	0	0	0	0	0	0	0	0	0	0	0	0	0	0
有市ブロック③	0	0	0	0	0	0	0	0	0	0	0	0	0	0	0	0	0
有市ブロック④	1,118	212	22	15	1	1	1,368	2	0	2	1,106	13	22	11	32	15	10
有市ブロック⑤	106	7	0	0	0	0	112	2	0	2	142	0	1	0	1	1	0
有市ブロック⑥	0	0	0	0	0	0	0	0	0	0	0	0	0	0	0	0	0
有市ブロック⑦	219	68	49	8	0	0	345	0	0	0	256	19	9	4	13	5	13
有市ブロック⑧	0	0	0	0	0	0	0	0	0	0	0	0	0	0	0	0	0
合計	1,811	321	272	59	2	1	2,467	4	0	4	1,980	90	36	17	53	22	44

様式-3 被害額

水系名：淀川 河川名：木津川

流量規模：1/150 当面整備河道：資産-10%

(単位：百万円)

ブロック名	一般資産被害額						農作物被害額			公共土木施設等被害額	間接被害額				小計	合計	備考
	家屋	家庭用品	事業所資産		農漁家資産		水稲	畑作物	小計		営業停止損失	家庭における応急対策費用		行政応急対策費用			
			償却	在庫	償却	在庫					清掃労働対価	代替活動					
有市ブロック①	620	89	256	48	0	0	1,013	0	0	0	751	94	8	4	12	6	39
有市ブロック②	185	124	34	7	0	0	349	0	0	0	259	7	8	5	12	9	2
有市ブロック③	0	0	0	0	0	0	0	0	0	0	0	0	0	0	0	0	0
有市ブロック④	1,818	323	35	24	2	1	2,203	3	0	3	1,744	25	34	16	50	22	23
有市ブロック⑤	106	7	0	0	0	0	112	2	0	2	149	0	1	0	1	1	0
有市ブロック⑥	0	0	0	0	0	0	0	0	0	0	0	0	0	0	0	0	0
有市ブロック⑦	274	102	73	14	1	0	463	0	0	0	343	26	12	5	17	7	19
有市ブロック⑧	0	0	0	0	0	0	0	0	0	0	0	0	0	0	0	0	0
合計	3,002	643	397	93	3	2	4,140	5	0	5	3,247	153	62	31	92	44	83

様式-3 被害額

水系名：淀川 河川名：木津川、柘植川、服部川 流量規模：1/1.5 変更整備計画河道

(単位：百万円)

ブロック名	一般資産被害額						農作物被害額			公共土木施設等被害	営業停止損失	家庭における応急対策費用			行政における応急対策費用	事業所における応急対策費用	その他の間接被害	小計	合計	備考	
	家屋	家庭用品	事業所資産		農漁家資産		小計	水稻	畑作物			小計	清掃労働対価	代替活動							小計
			償却	在庫	償却	在庫															
高砂ブロック	0	0	0	0	0	0	0	0	0	0	0	0	0	0	0	0	0	0	0	0	
朝屋ブロック	0	0	0	0	0	0	0	0	0	0	0	0	0	0	0	0	0	0	0	0	0
大内ブロック	0	0	0	0	0	0	0	0	0	0	0	0	0	0	0	0	0	0	0	0	0
小田町ブロック	0	0	0	0	0	0	0	0	0	0	0	0	0	0	0	0	0	0	0	0	0
守田町ブロック	0	0	0	0	0	0	0	0	0	0	0	0	0	0	0	0	0	0	0	0	0
服部町ブロック	0	0	0	0	0	0	0	0	0	0	0	0	0	0	0	0	0	0	0	0	0
合計	0	0	0	0	0	0	0	0	0	0	0	0	0	0	0	0	0	0	0	0	0

様式-3 被害額

水系名：淀川 河川名：木津川、柘植川、服部川 流量規模：1/2 変更整備計画河道

(単位：百万円)

ブロック名	一般資産被害額						農作物被害額			公共土木施設等被害	営業停止損失	家庭における応急対策費用			行政における応急対策費用	事業所における応急対策費用	その他の間接被害	小計	合計	備考	
	家屋	家庭用品	事業所資産		農漁家資産		小計	水稻	畑作物			小計	清掃労働対価	代替活動							小計
			償却	在庫	償却	在庫															
高砂ブロック	112	0	9	5	0	0	127	4	1	5	370	8	0	0	0	0	0	0	9	511	
朝屋ブロック	0	0	0	0	0	0	0	0	0	0	0	0	0	0	0	0	0	0	0	0	0
大内ブロック	0	0	0	0	0	0	0	0	0	0	0	0	0	0	0	0	0	0	0	0	0
小田町ブロック	0	0	0	0	0	0	0	0	0	0	0	0	0	0	0	0	0	0	0	0	0
守田町ブロック	0	0	0	0	0	0	0	0	0	0	0	0	0	0	0	0	0	0	0	0	0
服部町ブロック	86	8	8	3	0	0	104	2	0	2	216	8	1	0	1	1	2	0	11	333	
合計	198	8	17	8	0	0	231	6	1	8	586	16	1	0	1	1	2	0	20	844	

様式-3 被害額

水系名：淀川 河川名：木津川、柘植川、服部川 流量規模：1/5 変更整備計画河道

(単位：百万円)

ブロック名	一般資産被害額						農作物被害額			公共土木施設等被害	営業停止損失	家庭における応急対策費用			行政における応急対策費用	事業所における応急対策費用	その他の間接被害	小計	合計	備考	
	家屋	家庭用品	事業所資産		農漁家資産		小計	水稻	畑作物			小計	清掃労働対価	代替活動							小計
			償却	在庫	償却	在庫															
高砂ブロック	407	5	47	27	0	0	486	6	2	8	743	24	3	2	5	0	2	0	31	1,267	
朝屋ブロック	0	0	0	0	0	0	0	0	0	0	0	0	0	0	0	0	0	0	0	0	0
大内ブロック	0	0	0	0	0	0	0	0	0	0	0	0	0	0	0	0	0	0	0	0	0
小田町ブロック	0	0	0	0	0	0	0	0	0	0	0	0	0	0	0	0	0	0	0	0	0
守田町ブロック	0	0	0	0	0	0	0	0	0	0	0	0	0	0	0	0	0	0	0	0	0
服部町ブロック	97	8	8	3	0	0	115	2	0	2	224	8	1	0	1	1	2	0	11	353	
合計	503	13	55	30	0	0	601	8	2	10	967	32	4	2	6	1	3	0	42	1,619	

様式-3 被害額

水系名：淀川 河川名：木津川、柘植川、服部川 流量規模：1/10 変更整備計画河道

(単位：百万円)

ブロック名	一般資産被害額						農作物被害額			公共土木施設等被害	営業停止損失	家庭における応急対策費用			行政における応急対策費用	事業所における応急対策費用	その他の間接被害	小計	合計	備考	
	家屋	家庭用品	事業所資産		農漁家資産		小計	水稻	畑作物			小計	清掃労働対価	代替活動							小計
			償却	在庫	償却	在庫															
高砂ブロック	651	9	52	30	0	0	742	7	2	9	961	31	5	3	7	1	2	0	40	1,752	
朝屋ブロック	0	0	0	0	0	0	0	0	0	0	0	0	0	0	0	0	0	0	0	0	0
大内ブロック	0	0	0	0	0	0	0	0	0	0	0	0	0	0	0	0	0	0	0	0	0
小田町ブロック	0	0	0	0	0	0	0	0	0	0	0	0	0	0	0	0	0	0	0	0	0
守田町ブロック	0	0	0	0	0	0	0	0	0	0	0	0	0	0	0	0	0	0	0	0	0
服部町ブロック	103	8	8	3	0	0	122	3	0	3	241	8	1	0	1	1	2	0	11	377	
合計	754	17	60	33	0	0	864	10	2	12	1,202	38	6	3	8	1	3	0	51	2,129	

様式-3 被害額

水系名：淀川 河川名：木津川、柘植川、服部川 流量規模：1/20 変更整備計画河道

(単位：百万円)

ブロック名	一般資産被害額						小計	農作物被害額			公共土木施設等被害	営業停止損失	家庭における応急対策費用			行政における応急対策費用	事業所における応急対策費用	その他の間接被害	小計	合計	備考
	家屋	家庭用品	事業所資産		農漁家資産			水稻	畑作物	小計			清掃労働対価	代替活動	小計						
			償却	在庫	償却	在庫															
高砂ブロック	838	54	64	37	0	0	992	8	2	10	1,167	39	8	4	12	3	2	0	56	2,225	
朝屋ブロック	0	0	0	0	0	0	0	0	0	0	0	0	0	0	0	0	0	0	0	0	
大内ブロック	0	0	0	0	0	0	0	0	0	0	0	0	0	0	0	0	0	0	0	0	
小田町ブロック	0	0	0	0	0	0	0	0	0	0	0	0	0	0	0	0	0	0	0	0	
守田町ブロック	0	0	0	0	0	0	0	0	0	0	0	0	0	0	0	0	0	0	0	0	
服部町ブロック	119	8	8	3	0	0	138	3	0	3	257	8	1	0	1	1	2	0	11	408	
合計	957	61	72	40	0	0	1,130	11	2	13	1,424	47	8	5	13	4	4	0	67	2,634	

様式-3 被害額

水系名：淀川 河川名：木津川、柘植川、服部川 流量規模：1/30 変更整備計画河道

(単位：百万円)

ブロック名	一般資産被害額						小計	農作物被害額			公共土木施設等被害	営業停止損失	家庭における応急対策費用			行政における応急対策費用	事業所における応急対策費用	その他の間接被害	小計	合計	備考
	家屋	家庭用品	事業所資産		農漁家資産			水稻	畑作物	小計			清掃労働対価	代替活動	小計						
			償却	在庫	償却	在庫															
高砂ブロック	982	81	88	50	0	0	1,201	8	2	10	1,326	47	10	6	16	5	3	0	71	2,608	
朝屋ブロック	0	0	0	0	0	0	0	0	0	0	0	0	0	0	0	0	0	0	0	0	
大内ブロック	0	0	0	0	0	0	0	0	0	0	0	0	0	0	0	0	0	0	0	0	
小田町ブロック	0	0	0	0	0	0	0	0	0	0	0	0	0	0	0	0	0	0	0	0	
守田町ブロック	0	0	0	0	0	0	0	0	0	0	0	0	0	0	0	0	0	0	0	0	
服部町ブロック	134	8	8	3	0	0	153	3	0	3	276	8	1	0	1	1	2	0	11	443	
合計	1,116	89	96	53	0	0	1,354	11	2	13	1,602	54	11	7	18	6	5	0	82	3,052	

様式-3 被害額

水系名：淀川 河川名：木津川、柘植川、服部川 流量規模：1/50 変更整備計画河道

(単位：百万円)

ブロック名	一般資産被害額						小計	農作物被害額			公共土木施設等被害	営業停止損失	家庭における応急対策費用			行政における応急対策費用	事業所における応急対策費用	その他の間接被害	小計	合計	備考
	家屋	家庭用品	事業所資産		農漁家資産			水稻	畑作物	小計			清掃労働対価	代替活動	小計						
			償却	在庫	償却	在庫															
高砂ブロック	1,181	135	102	57	0	0	1,473	8	2	11	1,536	57	19	11	30	8	5	0	99	3,120	
朝屋ブロック	0	0	0	0	0	0	0	0	0	0	0	0	0	0	0	0	0	0	0	0	
大内ブロック	0	0	0	0	0	0	0	0	0	0	0	0	0	0	0	0	0	0	0	0	
小田町ブロック	0	0	0	0	0	0	0	0	0	0	0	0	0	0	0	0	0	0	0	0	
守田町ブロック	0	0	0	0	0	0	0	0	0	0	0	0	0	0	0	0	0	0	0	0	
服部町ブロック	163	8	8	3	0	0	182	4	0	4	310	8	1	0	1	1	2	0	11	506	
合計	1,343	142	110	60	0	0	1,655	12	2	14	1,846	64	20	11	31	9	6	0	110	3,626	

様式-3 被害額

水系名：淀川 河川名：木津川、柘植川、服部川 流量規模：1/80 変更整備計画河道

(単位：百万円)

ブロック名	一般資産被害額						小計	農作物被害額			公共土木施設等被害	営業停止損失	家庭における応急対策費用			行政における応急対策費用	事業所における応急対策費用	その他の間接被害	小計	合計	備考
	家屋	家庭用品	事業所資産		農漁家資産			水稻	畑作物	小計			清掃労働対価	代替活動	小計						
			償却	在庫	償却	在庫															
高砂ブロック	1,352	195	135	83	0	0	1,764	9	2	11	1,777	67	22	13	35	12	6	0	119	3,671	
朝屋ブロック	0	0	0	0	0	0	0	0	0	0	0	0	0	0	0	0	0	0	0	0	
大内ブロック	0	0	0	0	0	0	0	0	0	0	0	0	0	0	0	0	0	0	0	0	
小田町ブロック	0	0	0	0	0	0	0	0	0	0	0	0	0	0	0	0	0	0	0	0	
守田町ブロック	0	0	0	0	0	0	0	0	0	0	0	0	0	0	0	0	0	0	0	0	
服部町ブロック	201	9	10	4	0	0	224	4	0	4	373	9	1	1	1	1	3	0	13	614	
合計	1,552	203	146	87	0	0	1,988	13	2	15	2,150	76	23	13	36	13	8	0	132	4,286	

様式-3 被害額

水系名：淀川

河川名：木津川、柘植川、服部川

流量規模：1/100 変更整備計画河道

(単位：百万円)

ブロック名	一般資産被害額							農作物被害額			公共土木施設等被害	営業停止損失	家庭における応急対策費用			行政における応急対策費用	事業所における応急対策費用	その他の間接被害	小計	合計	備考	
	家屋	家庭用品	事業所資産		農漁家資産		小計	水稲	畑作物	小計			清掃労働対価	代替活動	小計							
			償却	在庫	償却	在庫																
高砂ブロック	1,428	234	148	91	0	0	1,901	9	2	11	1,878	73	24	15	39	15	6	0	133	3,923		
朝屋ブロック	0	0	0	0	0	0	0	0	0	0	0	0	0	0	0	0	0	0	0	0	0	
大内ブロック	0	0	0	0	0	0	0	0	0	0	0	0	0	0	0	0	0	0	0	0	0	
小田町ブロック	0	0	0	0	0	0	0	0	0	0	0	0	0	0	0	0	0	0	0	0	0	
守田町ブロック	0	0	0	0	0	0	0	0	0	0	0	0	0	0	0	0	0	0	0	0	0	
服部町ブロック	234	9	11	4	0	0	257	5	0	5	427	10	1	1	2	1	3	0	15	704		
合計	1,662	243	159	94	0	0	2,158	14	2	16	2,305	84	25	15	40	15	9	0	148	4,626		

様式-3 被害額

水系名：淀川

河川名：木津川

流量規模：1/1.5 変更整備計画河道

(単位：百万円)

ブロック名	一般資産被害額						農作物被害額			公共土木施設等被害	営業停止損失	家庭における応急対策費用			行政における応急対策費用	事業所における応急対策費用	その他の間接被害	小計	合計	備考	
	家屋	家庭用品	事業所資産		農漁家資産		小計	水稻	畑作物			小計	清掃労働対価	代替活動							小計
			償却	在庫	償却	在庫															
島ヶ原ブロック①	0	0	0	0	0	0	0	0	0	0	0	0	0	0	0	0	0	0	0	0	
島ヶ原ブロック②	0	0	0	0	0	0	0	0	0	0	0	0	0	0	0	0	0	0	0	0	0
島ヶ原ブロック③	0	0	0	0	0	0	0	0	0	0	0	0	0	0	0	0	0	0	0	0	0
島ヶ原ブロック④	0	0	0	0	0	0	0	0	0	0	0	0	0	0	0	0	0	0	0	0	0
島ヶ原ブロック⑤	0	0	0	0	0	0	0	0	0	0	0	0	0	0	0	0	0	0	0	0	0
合計	0	0	0	0	0	0	0	0	0	0	0	0	0	0	0	0	0	0	0	0	0

様式-3 被害額

水系名：淀川

河川名：木津川

流量規模：1/2 変更整備計画河道

(単位：百万円)

ブロック名	一般資産被害額						農作物被害額			公共土木施設等被害	営業停止損失	家庭における応急対策費用			行政における応急対策費用	事業所における応急対策費用	その他の間接被害	小計	合計	備考		
	家屋	家庭用品	事業所資産		農漁家資産		小計	水稻	畑作物			小計	清掃労働対価	代替活動							小計	
			償却	在庫	償却	在庫																
島ヶ原ブロック①	0	0	0	0	0	0	0	0	0	0	0	0	0	0	0	0	0	0	0	0	0	
島ヶ原ブロック②	0	0	0	0	0	0	0	0	0	0	0	0	0	0	0	0	0	0	0	0	0	0
島ヶ原ブロック③	0	0	0	0	0	0	0	0	0	0	0	0	0	0	0	0	0	0	0	0	0	0
島ヶ原ブロック④	0	0	0	0	0	0	0	0	0	0	0	0	0	0	0	0	0	0	0	0	0	0
島ヶ原ブロック⑤	0	0	0	0	0	0	0	0	0	0	0	0	0	0	0	0	0	0	0	0	0	0
合計	0	0	0	0	0	0	0	0	0	0	0	0	0	0	0	0	0	0	0	0	0	0

様式-3 被害額

水系名：淀川

河川名：木津川

流量規模：1/5 変更整備計画河道

(単位：百万円)

ブロック名	一般資産被害額						農作物被害額			公共土木施設等被害	営業停止損失	家庭における応急対策費用			行政における応急対策費用	事業所における応急対策費用	その他の間接被害	小計	合計	備考		
	家屋	家庭用品	事業所資産		農漁家資産		小計	水稻	畑作物			小計	清掃労働対価	代替活動							小計	
			償却	在庫	償却	在庫																
島ヶ原ブロック①	0	0	0	0	0	0	0	0	0	0	0	0	0	0	0	0	0	0	0	0	0	
島ヶ原ブロック②	0	0	0	0	0	0	0	0	0	0	0	0	0	0	0	0	0	0	0	0	0	0
島ヶ原ブロック③	0	0	0	0	0	0	0	0	0	0	0	0	0	0	0	0	0	0	0	0	0	0
島ヶ原ブロック④	0	0	0	0	0	0	0	0	0	0	0	0	0	0	0	0	0	0	0	0	0	0
島ヶ原ブロック⑤	0	0	0	0	0	0	0	0	0	0	0	0	0	0	0	0	0	0	0	0	0	0
合計	0	0	0	0	0	0	0	0	0	0	0	0	0	0	0	0	0	0	0	0	0	0

様式-3 被害額

水系名：淀川

河川名：木津川

流量規模：1/10 変更整備計画河道

(単位：百万円)

ブロック名	一般資産被害額						農作物被害額			公共土木施設等被害	営業停止損失	家庭における応急対策費用			行政における応急対策費用	事業所における応急対策費用	その他の間接被害	小計	合計	備考	
	家屋	家庭用品	事業所資産		農漁家資産		小計	水稻	畑作物			小計	清掃労働対価	代替活動							小計
			償却	在庫	償却	在庫															
島ヶ原ブロック①	0	0	0	0	0	0	1	0	1	61	0	0	0	0	0	0	0	0	62		
島ヶ原ブロック②	0	0	0	0	0	0	0	0	0	0	0	0	0	0	0	0	0	0	0	0	0
島ヶ原ブロック③	0	0	0	0	0	0	0	0	0	0	0	0	0	0	0	0	0	0	0	0	0
島ヶ原ブロック④	0	0	0	0	0	0	0	0	0	0	0	0	0	0	0	0	0	0	0	0	0
島ヶ原ブロック⑤	0	0	0	0	0	0	0	0	0	0	0	0	0	0	0	0	0	0	0	0	0
合計	0	0	0	0	0	0	1	0	1	61	0	0	0	0	0	0	0	0	62		

様式-3 被害額

水系名：淀川

河川名：木津川

流量規模：1/20 変更整備計画河道

(単位：百万円)

ブロック名	一般資産被害額						農作物被害額			公共土木施設等被害	営業停止損失	家庭における応急対策費用			行政における応急対策費用	事業所における応急対策費用	その他の間接被害	小計	合計	備考	
	家屋	家庭用品	事業所資産		農漁家資産		小計	水稻	畑作物			小計	清掃労働対価	代替活動							小計
			償却	在庫	償却	在庫															
島ヶ原ブロック①	0	0	0	0	0	0	2	0	2	77	0	0	0	0	0	0	0	0	79		
島ヶ原ブロック②	0	0	0	0	0	0	0	0	0	0	0	0	0	0	0	0	0	0	0		
島ヶ原ブロック③	0	0	0	0	0	0	0	0	0	0	0	0	0	0	0	0	0	0	0		
島ヶ原ブロック④	0	0	0	0	0	0	0	0	0	0	0	0	0	0	0	0	0	0	0		
島ヶ原ブロック⑤	1	0	0	0	0	0	1	0	0	1	0	0	0	0	0	0	0	0	2		
合計	1	0	0	0	0	0	1	2	2	78	0	0	0	0	0	0	0	0	81		

様式-3 被害額

水系名：淀川

河川名：木津川

流量規模：1/30 変更整備計画河道

(単位：百万円)

ブロック名	一般資産被害額						農作物被害額			公共土木施設等被害	営業停止損失	家庭における応急対策費用			行政における応急対策費用	事業所における応急対策費用	その他の間接被害	小計	合計	備考	
	家屋	家庭用品	事業所資産		農漁家資産		小計	水稻	畑作物			小計	清掃労働対価	代替活動							小計
			償却	在庫	償却	在庫															
島ヶ原ブロック①	0	0	0	0	0	0	2	0	2	90	0	0	0	0	0	0	0	0	92		
島ヶ原ブロック②	0	0	0	0	0	0	0	0	0	0	0	0	0	0	0	0	0	0	0		
島ヶ原ブロック③	0	0	0	0	0	0	0	0	0	0	0	0	0	0	0	0	0	0	0		
島ヶ原ブロック④	0	0	0	0	0	0	0	0	0	0	0	0	0	0	0	0	0	0	0		
島ヶ原ブロック⑤	4	0	0	0	0	0	4	0	0	3	0	0	0	0	0	0	0	0	7		
合計	4	0	0	0	0	0	4	2	2	92	0	0	0	0	0	0	0	0	98		

様式-3 被害額

水系名：淀川

河川名：木津川

流量規模：1/50 変更整備計画河道

(単位：百万円)

ブロック名	一般資産被害額						農作物被害額			公共土木施設等被害	営業停止損失	家庭における応急対策費用			行政における応急対策費用	事業所における応急対策費用	その他の間接被害	小計	合計	備考	
	家屋	家庭用品	事業所資産		農漁家資産		小計	水稻	畑作物			小計	清掃労働対価	代替活動							小計
			償却	在庫	償却	在庫															
島ヶ原ブロック①	0	0	0	0	0	0	2	0	2	98	0	0	0	0	0	0	0	0	100		
島ヶ原ブロック②	0	0	0	0	0	0	0	0	0	0	0	0	0	0	0	0	0	0	0		
島ヶ原ブロック③	0	0	0	0	0	0	0	0	0	0	0	0	0	0	0	0	0	0	0		
島ヶ原ブロック④	0	0	0	0	0	0	0	0	0	0	0	0	0	0	0	0	0	0	0		
島ヶ原ブロック⑤	16	0	0	0	0	0	16	0	0	20	0	0	0	0	0	0	0	0	36		
合計	16	0	0	0	0	0	16	3	3	118	0	0	0	0	0	0	0	0	136		

様式-3 被害額

水系名：淀川

河川名：木津川

流量規模：1/80 変更整備計画河道

(単位：百万円)

ブロック名	一般資産被害額						農作物被害額			公共土木施設等被害	営業停止損失	家庭における応急対策費用			行政における応急対策費用	事業所における応急対策費用	その他の間接被害	小計	合計	備考	
	家屋	家庭用品	事業所資産		農漁家資産		小計	水稻	畑作物			小計	清掃労働対価	代替活動							小計
			償却	在庫	償却	在庫															
島ヶ原ブロック①	0	0	0	0	0	0	3	0	3	114	0	0	0	0	0	0	0	0	117		
島ヶ原ブロック②	0	0	0	0	0	0	0	0	0	0	0	0	0	0	0	0	0	0	0		
島ヶ原ブロック③	0	0	0	0	0	0	0	0	0	0	0	0	0	0	0	0	0	0	0		
島ヶ原ブロック④	0	0	0	0	0	0	0	0	0	0	0	0	0	0	0	0	0	0	0		
島ヶ原ブロック⑤	37	0	0	0	0	0	37	0	0	36	0	0	0	0	0	0	0	0	73		
合計	37	0	0	0	0	0	37	3	3	150	0	0	0	0	0	0	0	0	190		

様式-3 被害額

水系名：淀川

河川名：木津川

流量規模：1/100 変更整備計画河道

(単位：百万円)

ブロック名	一般資産被害額							農作物被害額			公共土木施設等被害	営業停止損失	家庭における応急対策費用			行政における応急対策費用	事業所における応急対策費用	その他の間接被害	小計	合計	備考
	家屋	家庭用品	事業所資産		農漁家資産		小計	水稻	畑作物	小計			清掃労働対価	代替活動	小計						
			償却	在庫	償却	在庫															
島ヶ原ブロック①	0	0	0	0	0	0	0	3	0	3	114	0	0	0	0	0	0	0	0	117	
島ヶ原ブロック②	0	0	0	0	0	0	0	0	0	0	0	0	0	0	0	0	0	0	0	0	
島ヶ原ブロック③	0	0	0	0	0	0	0	0	0	0	0	0	0	0	0	0	0	0	0	0	
島ヶ原ブロック④	0	0	0	0	0	0	0	0	0	0	0	0	0	0	0	0	0	0	0	0	
島ヶ原ブロック⑤	41	0	0	0	0	0	0	41	0	0	39	0	0	0	0	0	0	0	0	80	
合計	41	0	0	0	0	0	0	41	3	3	153	0	0	0	0	0	0	0	0	197	

様式-3 被害額

水系名：淀川

河川名：木津川

流量規模：1/1.5 変更整備計画河道

(単位：百万円)

ブロック名	一般資産被害額							農作物被害額			公共土木施設等被害	営業停止損失	家庭における応急対策費用			行政における応急対策費用	事業所における応急対策費用	その他の間接被害	小計	合計	備考
	家屋	家庭用品	事業所資産		農漁家資産		小計	水稻	畑作物	小計			清掃労働対価	代替活動	小計						
			償却	在庫	償却	在庫															
有市ブロック①	0	0	0	0	0	0	0	0	0	0	0	0	0	0	0	0	0	0	0	0	
有市ブロック②	0	0	0	0	0	0	0	0	0	0	0	0	0	0	0	0	0	0	0	0	
有市ブロック③	0	0	0	0	0	0	0	0	0	0	0	0	0	0	0	0	0	0	0	0	
有市ブロック④	0	0	0	0	0	0	0	0	0	0	0	0	0	0	0	0	0	0	0	0	
有市ブロック⑤	0	0	0	0	0	0	0	0	0	0	0	0	0	0	0	0	0	0	0	0	
有市ブロック⑥	0	0	0	0	0	0	0	0	0	0	0	0	0	0	0	0	0	0	0	0	
有市ブロック⑦	0	0	0	0	0	0	0	0	0	0	0	0	0	0	0	0	0	0	0	0	
有市ブロック⑧	0	0	0	0	0	0	0	0	0	0	0	0	0	0	0	0	0	0	0	0	
合計	0	0	0	0	0	0	0	0	0	0	0	0	0	0	0	0	0	0	0	0	

様式-3 被害額

水系名：淀川

河川名：木津川

流量規模：1/2 変更整備計画河道

(単位：百万円)

ブロック名	一般資産被害額							農作物被害額			公共土木施設等被害	営業停止損失	家庭における応急対策費用			行政における応急対策費用	事業所における応急対策費用	その他の間接被害	小計	合計	備考
	家屋	家庭用品	事業所資産		農漁家資産		小計	水稻	畑作物	小計			清掃労働対価	代替活動	小計						
			償却	在庫	償却	在庫															
有市ブロック①	0	0	0	0	0	0	0	0	0	0	0	0	0	0	0	0	0	0	0	0	
有市ブロック②	0	0	0	0	0	0	0	0	0	0	0	0	0	0	0	0	0	0	0	0	
有市ブロック③	0	0	0	0	0	0	0	0	0	0	0	0	0	0	0	0	0	0	0	0	
有市ブロック④	0	0	0	0	0	0	0	0	0	0	0	0	0	0	0	0	0	0	0	0	
有市ブロック⑤	0	0	0	0	0	0	0	0	0	0	0	0	0	0	0	0	0	0	0	0	
有市ブロック⑥	0	0	0	0	0	0	0	0	0	0	0	0	0	0	0	0	0	0	0	0	
有市ブロック⑦	0	0	0	0	0	0	0	0	0	0	0	0	0	0	0	0	0	0	0	0	
有市ブロック⑧	0	0	0	0	0	0	0	0	0	0	0	0	0	0	0	0	0	0	0	0	
合計	0	0	0	0	0	0	0	0	0	0	0	0	0	0	0	0	0	0	0	0	

様式-3 被害額

水系名：淀川

河川名：木津川

流量規模：1/5 変更整備計画河道

(単位：百万円)

ブロック名	一般資産被害額							農作物被害額			公共土木施設等被害	営業停止損失	家庭における応急対策費用			行政における応急対策費用	事業所における応急対策費用	その他の間接被害	小計	合計	備考
	家屋	家庭用品	事業所資産		農漁家資産		小計	水稻	畑作物	小計			清掃労働対価	代替活動	小計						
			償却	在庫	償却	在庫															
有市ブロック①	0	0	0	0	0	0	0	0	0	0	0	0	0	0	0	0	0	0	0	0	
有市ブロック②	0	0	0	0	0	0	0	0	0	0	0	0	0	0	0	0	0	0	0	0	
有市ブロック③	0	0	0	0	0	0	0	0	0	0	0	0	0	0	0	0	0	0	0	0	
有市ブロック④	0	0	0	0	0	0	0	0	0	0	0	0	0	0	0	0	0	0	0	0	
有市ブロック⑤	0	0	0	0	0	0	0	0	0	0	0	0	0	0	0	0	0	0	0	0	
有市ブロック⑥	0	0	0	0	0	0	0	0	0	0	0	0	0	0	0	0	0	0	0	0	
有市ブロック⑦	36	19	9	1	0	0	65	0	0	0	48	2	1	1	1	1	0	0	5	118	
有市ブロック⑧	0	0	0	0	0	0	0	0	0	0	0	0	0	0	0	0	0	0	0	0	
合計	36	19	9	1	0	0	65	0	0	0	48	2	1	1	1	1	0	0	5	118	

様式-3 被害額

水系名：淀川 河川名：木津川

流量規模：1/10 変更整備計画河道

(単位：百万円)

ブロック名	一般資産被害額							農作物被害額			公共土木施設等被害	営業停止損失	家庭における応急対策費用			行政における応急対策費用	事業所における応急対策費用	その他の間接被害	小計	合計	備考
	家屋	家庭用品	事業所資産		農漁家資産		小計	水稻	畑作物	小計			清掃労働対価	代替活動	小計						
			償却	在庫	償却	在庫															
有市ブロック①	0	0	0	0	0	0	0	0	0	0	0	0	0	0	0	0	0	0	0	0	
有市ブロック②	0	0	0	0	0	0	0	0	0	0	0	0	0	0	0	0	0	0	0	0	
有市ブロック③	0	0	0	0	0	0	0	0	0	0	0	0	0	0	0	0	0	0	0	0	
有市ブロック④	0	0	0	0	0	0	0	0	0	0	0	0	0	0	0	0	0	0	0	0	
有市ブロック⑤	0	0	0	0	0	0	0	0	0	0	0	0	0	0	0	0	0	0	0	0	
有市ブロック⑥	0	0	0	0	0	0	0	0	0	0	0	0	0	0	0	0	0	0	0	0	
有市ブロック⑦	63	32	21	3	0	0	119	0	0	0	88	3	2	1	3	2	2	0	10	217	
有市ブロック⑧	0	0	0	0	0	0	0	0	0	0	0	0	0	0	0	0	0	0	0	0	
合計	63	32	21	3	0	0	119	0	0	0	88	3	2	1	3	2	2	0	10	217	

様式-3 被害額

水系名：淀川 河川名：木津川

流量規模：1/20 変更整備計画河道

(単位：百万円)

ブロック名	一般資産被害額							農作物被害額			公共土木施設等被害	営業停止損失	家庭における応急対策費用			行政における応急対策費用	事業所における応急対策費用	その他の間接被害	小計	合計	備考
	家屋	家庭用品	事業所資産		農漁家資産		小計	水稻	畑作物	小計			清掃労働対価	代替活動	小計						
			償却	在庫	償却	在庫															
有市ブロック①	0	0	0	0	0	0	0	0	0	0	0	0	0	0	0	0	0	0	0	0	
有市ブロック②	0	0	0	0	0	0	0	0	0	0	0	0	0	0	0	0	0	0	0	0	
有市ブロック③	0	0	0	0	0	0	0	0	0	0	0	0	0	0	0	0	0	0	0	0	
有市ブロック④	0	0	0	0	0	0	0	0	0	0	0	0	0	0	0	0	0	0	0	0	
有市ブロック⑤	0	0	0	0	0	0	0	0	0	0	0	0	0	0	0	0	0	0	0	0	
有市ブロック⑥	0	0	0	0	0	0	0	0	0	0	0	0	0	0	0	0	0	0	0	0	
有市ブロック⑦	76	35	24	4	0	0	139	0	0	0	103	4	2	1	3	2	2	0	12	254	
有市ブロック⑧	0	0	0	0	0	0	0	0	0	0	0	0	0	0	0	0	0	0	0	0	
合計	76	35	24	4	0	0	139	0	0	0	103	4	2	1	3	2	2	0	12	254	

様式-3 被害額

水系名：淀川 河川名：木津川

流量規模：1/30 変更整備計画河道

(単位：百万円)

ブロック名	一般資産被害額							農作物被害額			公共土木施設等被害	営業停止損失	家庭における応急対策費用			行政における応急対策費用	事業所における応急対策費用	その他の間接被害	小計	合計	備考
	家屋	家庭用品	事業所資産		農漁家資産		小計	水稻	畑作物	小計			清掃労働対価	代替活動	小計						
			償却	在庫	償却	在庫															
有市ブロック①	0	0	0	0	0	0	0	0	0	0	0	0	0	0	0	0	0	0	0	0	
有市ブロック②	0	0	0	0	0	0	0	0	0	0	0	0	0	0	0	0	0	0	0	0	
有市ブロック③	0	0	0	0	0	0	0	0	0	0	0	0	0	0	0	0	0	0	0	0	
有市ブロック④	0	0	0	0	0	0	0	0	0	0	0	0	0	0	0	0	0	0	0	0	
有市ブロック⑤	0	0	0	0	0	0	0	0	0	0	0	0	0	0	0	0	0	0	0	0	
有市ブロック⑥	0	0	0	0	0	0	0	0	0	0	0	0	0	0	0	0	0	0	0	0	
有市ブロック⑦	76	35	24	4	0	0	139	0	0	0	103	4	2	1	3	2	2	0	12	254	
有市ブロック⑧	0	0	0	0	0	0	0	0	0	0	0	0	0	0	0	0	0	0	0	0	
合計	76	35	24	4	0	0	139	0	0	0	103	4	2	1	3	2	2	0	12	254	

様式-3 被害額

水系名：淀川

河川名：木津川

流量規模：1/50

変更整備計画河道

(単位：百万円)

ブロック名	一般資産被害額						農作物被害額			公共土木施設等被害	営業停止損失	家庭における応急対策費用			行政における応急対策費用	事業所における応急対策費用	その他の間接被害	小計	合計	備考	
	家屋	家庭用品	事業所資産		農漁家資産		小計	水稻	畑作物			小計	清掃労働対価	代替活動							小計
			償却	在庫	償却	在庫															
有市ブロック①	0	0	0	0	0	0	0	0	0	0	0	0	0	0	0	0	0	0	0		
有市ブロック②	0	0	0	0	0	0	0	0	0	0	0	0	0	0	0	0	0	0	0		
有市ブロック③	0	0	0	0	0	0	0	0	0	0	0	0	0	0	0	0	0	0	0		
有市ブロック④	0	0	0	0	0	0	0	0	0	0	0	0	0	0	0	0	0	0	0		
有市ブロック⑤	0	0	0	0	0	0	0	0	0	0	0	0	0	0	0	0	0	0	0		
有市ブロック⑥	0	0	0	0	0	0	0	0	0	0	0	0	0	0	0	0	0	0	0		
有市ブロック⑦	91	39	26	4	0	0	160	0	0	0	119	6	3	2	5	2	4	0	17	295	
有市ブロック⑧	0	0	0	0	0	0	0	0	0	0	0	0	0	0	0	0	0	0	0	0	
合計	91	39	26	4	0	0	160	0	0	0	119	6	3	2	5	2	4	0	17	295	

様式-3 被害額

水系名：淀川

河川名：木津川

流量規模：1/80

変更整備計画河道

(単位：百万円)

ブロック名	一般資産被害額						農作物被害額			公共土木施設等被害	営業停止損失	家庭における応急対策費用			行政における応急対策費用	事業所における応急対策費用	その他の間接被害	小計	合計	備考	
	家屋	家庭用品	事業所資産		農漁家資産		小計	水稻	畑作物			小計	清掃労働対価	代替活動							小計
			償却	在庫	償却	在庫															
有市ブロック①	0	0	0	0	0	0	0	0	0	0	0	0	0	0	0	0	0	0	0	0	
有市ブロック②	0	0	0	0	0	0	0	0	0	0	0	0	0	0	0	0	0	0	0	0	
有市ブロック③	0	0	0	0	0	0	0	0	0	0	0	0	0	0	0	0	0	0	0	0	
有市ブロック④	158	9	1	1	0	0	169	1	0	1	187	2	2	1	3	1	1	0	6	363	
有市ブロック⑤	117	7	0	0	0	0	125	1	0	1	117	0	1	0	1	1	0	0	2	244	
有市ブロック⑥	0	0	0	0	0	0	0	0	0	0	0	0	0	0	0	0	0	0	0	0	
有市ブロック⑦	157	46	33	5	0	0	241	0	0	0	179	13	7	3	10	3	9	0	35	455	
有市ブロック⑧	0	0	0	0	0	0	0	0	0	0	0	0	0	0	0	0	0	0	0	0	
合計	432	63	35	6	0	0	535	2	0	2	483	15	10	5	15	4	10	0	43	1,062	

様式-3 被害額

水系名：淀川

河川名：木津川

流量規模：1/100

変更整備計画河道

(単位：百万円)

ブロック名	一般資産被害額						農作物被害額			公共土木施設等被害	営業停止損失	家庭における応急対策費用			行政における応急対策費用	事業所における応急対策費用	その他の間接被害	小計	合計	備考	
	家屋	家庭用品	事業所資産		農漁家資産		小計	水稻	畑作物			小計	清掃労働対価	代替活動							小計
			償却	在庫	償却	在庫															
有市ブロック①	0	0	0	0	0	0	0	0	0	0	0	0	0	0	0	0	0	0	0	0	
有市ブロック②	0	0	0	0	0	0	0	0	0	0	0	0	0	0	0	0	0	0	0	0	
有市ブロック③	0	0	0	0	0	0	0	0	0	0	0	0	0	0	0	0	0	0	0	0	
有市ブロック④	242	15	1	1	0	0	259	1	0	1	257	2	2	1	3	1	1	0	7	524	
有市ブロック⑤	117	7	0	0	0	0	125	1	0	1	145	0	1	0	1	1	0	0	2	273	
有市ブロック⑥	0	0	0	0	0	0	0	0	0	0	0	0	0	0	0	0	0	0	0	0	
有市ブロック⑦	244	73	54	9	0	0	380	0	0	0	282	19	9	4	13	5	13	0	51	713	
有市ブロック⑧	0	0	0	0	0	0	0	0	0	0	0	0	0	0	0	0	0	0	0	0	
合計	603	96	55	9	0	0	765	2	0	2	685	21	12	6	18	6	14	0	59	1,511	

様式-3 被害額

水系名：淀川

河川名：木津川

流量規模：1/150 変更整備計画河道

(単位：百万円)

ブロック名	一般資産被害額							農作物被害額			公共土木施設等被害	営業停止損失	家庭における応急対策費用			行政における応急対策費用	事業所における応急対策費用	その他の間接被害	小計	合計	備考	
	家屋	家庭用品	事業所資産		農漁家資産		小計	水稻	畑作物	小計			清掃労働対価	代替活動	小計							
			償却	在庫	償却	在庫																
有市ブロック①	200	24	130	23	0	0	376	0	0	0	279	34	3	1	4	2	10	0	49	705		
有市ブロック②	0	0	0	0	0	0	0	0	0	0	0	0	0	0	0	0	0	0	0	0	0	
有市ブロック③	0	0	0	0	0	0	0	0	0	0	0	0	0	0	0	0	0	0	0	0	0	
有市ブロック④	778	199	19	11	1	1	1,007	2	0	2	833	10	15	9	24	12	8	0	55	1,897		
有市ブロック⑤	117	7	0	0	0	0	125	2	0	2	150	0	1	0	1	1	0	0	2	278		
有市ブロック⑥	0	0	0	0	0	0	0	0	0	0	0	0	0	0	0	0	0	0	0	0	0	
有市ブロック⑦	304	113	81	15	1	0	514	0	0	0	381	26	12	5	17	7	19	0	69	964		
有市ブロック⑧	0	0	0	0	0	0	0	0	0	0	0	0	0	0	0	0	0	0	0	0	0	
合計	1,399	342	230	49	2	1	2,023	4	0	4	1,643	70	31	16	46	21	37	0	174	3,843		

様式-3 被害額

水系名：淀川 河川名：木津川、柘植川、服部川 流量規模：1/1.5 変更整備計画河道：資産+10%

(単位：百万円)

ブロック名	一般資産被害額						農作物被害額			公共土木施設等被害	営業停止損失	家庭における応急対策費用			行政における応急対策費用	事業所における応急対策費用	その他の間接被害	小計	合計	備考	
	家屋	家庭用品	事業所資産		農漁家資産		小計	水稻	畑作物			小計	清掃労働対価	代替活動							小計
			償却	在庫	償却	在庫															
高砂ブロック	0	0	0	0	0	0	0	0	0	0	0	0	0	0	0	0	0	0	0	0	
朝屋ブロック	0	0	0	0	0	0	0	0	0	0	0	0	0	0	0	0	0	0	0	0	0
大内ブロック	0	0	0	0	0	0	0	0	0	0	0	0	0	0	0	0	0	0	0	0	0
小田町ブロック	0	0	0	0	0	0	0	0	0	0	0	0	0	0	0	0	0	0	0	0	0
守田町ブロック	0	0	0	0	0	0	0	0	0	0	0	0	0	0	0	0	0	0	0	0	0
服部町ブロック	0	0	0	0	0	0	0	0	0	0	0	0	0	0	0	0	0	0	0	0	0
合計	0	0	0	0	0	0	0	0	0	0	0	0	0	0	0	0	0	0	0	0	0

様式-3 被害額

水系名：淀川 河川名：木津川、柘植川、服部川 流量規模：1/2 変更整備計画河道：資産+10%

(単位：百万円)

ブロック名	一般資産被害額						農作物被害額			公共土木施設等被害	営業停止損失	家庭における応急対策費用			行政における応急対策費用	事業所における応急対策費用	その他の間接被害	小計	合計	備考	
	家屋	家庭用品	事業所資産		農漁家資産		小計	水稻	畑作物			小計	清掃労働対価	代替活動							小計
			償却	在庫	償却	在庫															
高砂ブロック	123	0	10	6	0	0	139	4	2	6	407	8	0	0	0	0	0	0	0	9	561
朝屋ブロック	0	0	0	0	0	0	0	0	0	0	0	0	0	0	0	0	0	0	0	0	0
大内ブロック	0	0	0	0	0	0	0	0	0	0	0	0	0	0	0	0	0	0	0	0	0
小田町ブロック	0	0	0	0	0	0	0	0	0	0	0	0	0	0	0	0	0	0	0	0	0
守田町ブロック	0	0	0	0	0	0	0	0	0	0	0	0	0	0	0	0	0	0	0	0	0
服部町ブロック	94	9	9	3	0	0	115	3	0	3	237	8	1	0	1	1	2	0	11	366	
合計	218	9	19	9	0	0	254	7	2	8	645	16	1	0	1	1	2	0	20	927	

様式-3 被害額

水系名：淀川 河川名：木津川、柘植川、服部川 流量規模：1/5 変更整備計画河道：資産+10%

(単位：百万円)

ブロック名	一般資産被害額						農作物被害額			公共土木施設等被害	営業停止損失	家庭における応急対策費用			行政における応急対策費用	事業所における応急対策費用	その他の間接被害	小計	合計	備考	
	家屋	家庭用品	事業所資産		農漁家資産		小計	水稻	畑作物			小計	清掃労働対価	代替活動							小計
			償却	在庫	償却	在庫															
高砂ブロック	447	5	52	30	0	0	534	6	2	8	817	24	3	2	5	0	2	0	31	1,391	
朝屋ブロック	0	0	0	0	0	0	0	0	0	0	0	0	0	0	0	0	0	0	0	0	
大内ブロック	0	0	0	0	0	0	0	0	0	0	0	0	0	0	0	0	0	0	0	0	
小田町ブロック	0	0	0	0	0	0	0	0	0	0	0	0	0	0	0	0	0	0	0	0	
守田町ブロック	0	0	0	0	0	0	0	0	0	0	0	0	0	0	0	0	0	0	0	0	
服部町ブロック	106	9	9	3	0	0	127	3	0	3	246	8	1	0	1	1	2	0	11	387	
合計	554	14	61	33	0	0	661	9	2	11	1,063	32	4	2	6	1	3	0	42	1,777	

様式-3 被害額

水系名：淀川 河川名：木津川、柘植川、服部川 流量規模：1/10 変更整備計画河道：資産+10%

(単位：百万円)

ブロック名	一般資産被害額						農作物被害額			公共土木施設等被害	営業停止損失	家庭における応急対策費用			行政における応急対策費用	事業所における応急対策費用	その他の間接被害	小計	合計	備考	
	家屋	家庭用品	事業所資産		農漁家資産		小計	水稻	畑作物			小計	清掃労働対価	代替活動							小計
			償却	在庫	償却	在庫															
高砂ブロック	716	10	58	33	0	0	816	8	2	10	1,057	31	5	3	7	1	2	0	40	1,923	
朝屋ブロック	0	0	0	0	0	0	0	0	0	0	0	0	0	0	0	0	0	0	0	0	
大内ブロック	0	0	0	0	0	0	0	0	0	0	0	0	0	0	0	0	0	0	0	0	
小田町ブロック	0	0	0	0	0	0	0	0	0	0	0	0	0	0	0	0	0	0	0	0	
守田町ブロック	0	0	0	0	0	0	0	0	0	0	0	0	0	0	0	0	0	0	0	0	
服部町ブロック	114	9	9	3	0	0	134	3	0	3	265	8	1	0	1	1	2	0	11	414	
合計	829	18	66	36	0	0	950	11	2	13	1,322	38	6	3	8	1	3	0	51	2,337	

様式-3 被害額

水系名：淀川 河川名：木津川、柘植川、服部川 流量規模：1/20 変更整備計画河道：資産+10%

(単位：百万円)

ブロック名	一般資産被害額						農作物被害額			公共土木施設等被害	営業停止損失	家庭における応急対策費用			行政における応急対策費用	事業所における応急対策費用	その他の間接被害	小計	合計	備考		
	家屋	家庭用品	事業所資産		農漁家資産		小計	水稻	畑作物			小計	清掃労働対価	代替活動							小計	
			償却	在庫	償却	在庫																
高砂ブロック	922	59	70	40	0	0	1,091	9	2	11	1,284	39	8	4	12	3	2	0	56	2,442		
朝屋ブロック	0	0	0	0	0	0	0	0	0	0	0	0	0	0	0	0	0	0	0	0	0	
大内ブロック	0	0	0	0	0	0	0	0	0	0	0	0	0	0	0	0	0	0	0	0	0	
小田町ブロック	0	0	0	0	0	0	0	0	0	0	0	0	0	0	0	0	0	0	0	0	0	
守田町ブロック	0	0	0	0	0	0	0	0	0	0	0	0	0	0	0	0	0	0	0	0	0	
服部町ブロック	131	9	9	3	0	0	152	3	0	3	283	8	1	0	1	1	2	0	11	448		
合計	1,053	67	79	44	0	0	1,243	12	2	14	1,566	47	8	5	13	4	4	0	67	2,891		

様式-3 被害額

水系名：淀川 河川名：木津川、柘植川、服部川 流量規模：1/30 変更整備計画河道：資産+10%

(単位：百万円)

ブロック名	一般資産被害額						農作物被害額			公共土木施設等被害	営業停止損失	家庭における応急対策費用			行政における応急対策費用	事業所における応急対策費用	その他の間接被害	小計	合計	備考		
	家屋	家庭用品	事業所資産		農漁家資産		小計	水稻	畑作物			小計	清掃労働対価	代替活動							小計	
			償却	在庫	償却	在庫																
高砂ブロック	1,080	89	96	55	0	0	1,321	9	3	11	1,459	47	10	6	16	5	3	0	71	2,862		
朝屋ブロック	0	0	0	0	0	0	0	0	0	0	0	0	0	0	0	0	0	0	0	0	0	
大内ブロック	0	0	0	0	0	0	0	0	0	0	0	0	0	0	0	0	0	0	0	0	0	
小田町ブロック	0	0	0	0	0	0	0	0	0	0	0	0	0	0	0	0	0	0	0	0	0	
守田町ブロック	0	0	0	0	0	0	0	0	0	0	0	0	0	0	0	0	0	0	0	0	0	
服部町ブロック	148	9	9	3	0	0	168	3	0	3	304	8	1	0	1	1	2	0	11	487		
合計	1,228	98	105	58	0	0	1,489	12	3	15	1,763	54	11	7	18	6	5	0	82	3,349		

様式-3 被害額

水系名：淀川 河川名：木津川、柘植川、服部川 流量規模：1/50 変更整備計画河道：資産+10%

(単位：百万円)

ブロック名	一般資産被害額						農作物被害額			公共土木施設等被害	営業停止損失	家庭における応急対策費用			行政における応急対策費用	事業所における応急対策費用	その他の間接被害	小計	合計	備考		
	家屋	家庭用品	事業所資産		農漁家資産		小計	水稻	畑作物			小計	清掃労働対価	代替活動							小計	
			償却	在庫	償却	在庫																
高砂ブロック	1,299	148	112	63	0	0	1,621	9	3	12	1,690	57	19	11	30	8	5	0	99	3,422		
朝屋ブロック	0	0	0	0	0	0	0	0	0	0	0	0	0	0	0	0	0	0	0	0	0	
大内ブロック	0	0	0	0	0	0	0	0	0	0	0	0	0	0	0	0	0	0	0	0	0	
小田町ブロック	0	0	0	0	0	0	0	0	0	0	0	0	0	0	0	0	0	0	0	0	0	
守田町ブロック	0	0	0	0	0	0	0	0	0	0	0	0	0	0	0	0	0	0	0	0	0	
服部町ブロック	179	9	9	3	0	0	200	4	0	4	341	8	1	0	1	1	2	0	11	555		
合計	1,478	157	121	66	0	0	1,821	13	3	16	2,031	64	20	11	31	9	6	0	110	3,977		

様式-3 被害額

水系名：淀川 河川名：木津川、柘植川、服部川 流量規模：1/80 変更整備計画河道：資産+10%

(単位：百万円)

ブロック名	一般資産被害額						農作物被害額			公共土木施設等被害	営業停止損失	家庭における応急対策費用			行政における応急対策費用	事業所における応急対策費用	その他の間接被害	小計	合計	備考		
	家屋	家庭用品	事業所資産		農漁家資産		小計	水稻	畑作物			小計	清掃労働対価	代替活動							小計	
			償却	在庫	償却	在庫																
高砂ブロック	1,487	214	149	91	0	0	1,941	10	3	12	1,954	67	22	13	35	12	6	0	119	4,027		
朝屋ブロック	0	0	0	0	0	0	0	0	0	0	0	0	0	0	0	0	0	0	0	0	0	
大内ブロック	0	0	0	0	0	0	0	0	0	0	0	0	0	0	0	0	0	0	0	0	0	
小田町ブロック	0	0	0	0	0	0	0	0	0	0	0	0	0	0	0	0	0	0	0	0	0	
守田町ブロック	0	0	0	0	0	0	0	0	0	0	0	0	0	0	0	0	0	0	0	0	0	
服部町ブロック	221	10	11	4	0	0	246	5	0	5	411	9	1	1	1	1	3	0	13	674		
合計	1,708	224	160	95	0	0	2,187	14	3	17	2,365	76	23	13	36	13	8	0	132	4,701		

様式-3 被害額

水系名：淀川

河川名：木津川、柘植川、服部川

流量規模：1/100 変更整備計画河道：資産+10%

(単位：百万円)

ブロック名	一般資産被害額							農作物被害額			公共土木施設等被害	営業停止損失	家庭における応急対策費用			行政における応急対策費用	事業所における応急対策費用	その他の間接被害	小計	合計	備考	
	家屋	家庭用品	事業所資産		農漁家資産		小計	水稻	畑作物	小計			清掃労働対価	代替活動	小計							
			償却	在庫	償却	在庫																
高砂ブロック	1,571	257	163	100	0	0	2,091	10	3	12	2,066	73	24	15	39	15	6	0	133	4,302		
朝屋ブロック	0	0	0	0	0	0	0	0	0	0	0	0	0	0	0	0	0	0	0	0	0	
大内ブロック	0	0	0	0	0	0	0	0	0	0	0	0	0	0	0	0	0	0	0	0	0	
小田町ブロック	0	0	0	0	0	0	0	0	0	0	0	0	0	0	0	0	0	0	0	0	0	
守田町ブロック	0	0	0	0	0	0	0	0	0	0	0	0	0	0	0	0	0	0	0	0	0	
服部町ブロック	257	10	12	4	0	0	283	5	0	5	470	10	1	1	2	1	3	0	15	773		
合計	1,828	267	175	104	0	0	2,374	15	3	18	2,535	84	25	15	40	15	9	0	148	5,074		

様式-3 被害額

水系名：淀川

河川名：木津川

流量規模：1/1.5 変更整備計画河道：資産+10%

(単位：百万円)

ブロック名	一般資産被害額						農作物被害額			公共土木施設等被害	営業停止損失	家庭における応急対策費用			行政における応急対策費用	事業所における応急対策費用	その他の間接被害	小計	合計	備考	
	家屋	家庭用品	事業所資産		農漁家資産		小計	水稻	畑作物			小計	清掃労働対価	代替活動							小計
			償却	在庫	償却	在庫															
島ヶ原ブロック①	0	0	0	0	0	0	0	0	0	0	0	0	0	0	0	0	0	0	0	0	
島ヶ原ブロック②	0	0	0	0	0	0	0	0	0	0	0	0	0	0	0	0	0	0	0	0	0
島ヶ原ブロック③	0	0	0	0	0	0	0	0	0	0	0	0	0	0	0	0	0	0	0	0	0
島ヶ原ブロック④	0	0	0	0	0	0	0	0	0	0	0	0	0	0	0	0	0	0	0	0	0
島ヶ原ブロック⑤	0	0	0	0	0	0	0	0	0	0	0	0	0	0	0	0	0	0	0	0	0
合計	0	0	0	0	0	0	0	0	0	0	0	0	0	0	0	0	0	0	0	0	0

様式-3 被害額

水系名：淀川

河川名：木津川

流量規模：1/2 変更整備計画河道：資産+10%

(単位：百万円)

ブロック名	一般資産被害額						農作物被害額			公共土木施設等被害	営業停止損失	家庭における応急対策費用			行政における応急対策費用	事業所における応急対策費用	その他の間接被害	小計	合計	備考		
	家屋	家庭用品	事業所資産		農漁家資産		小計	水稻	畑作物			小計	清掃労働対価	代替活動							小計	
			償却	在庫	償却	在庫																
島ヶ原ブロック①	0	0	0	0	0	0	0	0	0	0	0	0	0	0	0	0	0	0	0	0	0	
島ヶ原ブロック②	0	0	0	0	0	0	0	0	0	0	0	0	0	0	0	0	0	0	0	0	0	0
島ヶ原ブロック③	0	0	0	0	0	0	0	0	0	0	0	0	0	0	0	0	0	0	0	0	0	0
島ヶ原ブロック④	0	0	0	0	0	0	0	0	0	0	0	0	0	0	0	0	0	0	0	0	0	0
島ヶ原ブロック⑤	0	0	0	0	0	0	0	0	0	0	0	0	0	0	0	0	0	0	0	0	0	0
合計	0	0	0	0	0	0	0	0	0	0	0	0	0	0	0	0	0	0	0	0	0	0

様式-3 被害額

水系名：淀川

河川名：木津川

流量規模：1/5 変更整備計画河道：資産+10%

(単位：百万円)

ブロック名	一般資産被害額						農作物被害額			公共土木施設等被害	営業停止損失	家庭における応急対策費用			行政における応急対策費用	事業所における応急対策費用	その他の間接被害	小計	合計	備考		
	家屋	家庭用品	事業所資産		農漁家資産		小計	水稻	畑作物			小計	清掃労働対価	代替活動							小計	
			償却	在庫	償却	在庫																
島ヶ原ブロック①	0	0	0	0	0	0	0	0	0	0	0	0	0	0	0	0	0	0	0	0	0	
島ヶ原ブロック②	0	0	0	0	0	0	0	0	0	0	0	0	0	0	0	0	0	0	0	0	0	0
島ヶ原ブロック③	0	0	0	0	0	0	0	0	0	0	0	0	0	0	0	0	0	0	0	0	0	0
島ヶ原ブロック④	0	0	0	0	0	0	0	0	0	0	0	0	0	0	0	0	0	0	0	0	0	0
島ヶ原ブロック⑤	0	0	0	0	0	0	0	0	0	0	0	0	0	0	0	0	0	0	0	0	0	0
合計	0	0	0	0	0	0	0	0	0	0	0	0	0	0	0	0	0	0	0	0	0	0

様式-3 被害額

水系名：淀川

河川名：木津川

流量規模：1/10 変更整備計画河道：資産+10%

(単位：百万円)

ブロック名	一般資産被害額						農作物被害額			公共土木施設等被害	営業停止損失	家庭における応急対策費用			行政における応急対策費用	事業所における応急対策費用	その他の間接被害	小計	合計	備考	
	家屋	家庭用品	事業所資産		農漁家資産		小計	水稻	畑作物			小計	清掃労働対価	代替活動							小計
			償却	在庫	償却	在庫															
島ヶ原ブロック①	0	0	0	0	0	0	1	0	1	67	0	0	0	0	0	0	0	0	68		
島ヶ原ブロック②	0	0	0	0	0	0	0	0	0	0	0	0	0	0	0	0	0	0	0	0	0
島ヶ原ブロック③	0	0	0	0	0	0	0	0	0	0	0	0	0	0	0	0	0	0	0	0	0
島ヶ原ブロック④	0	0	0	0	0	0	0	0	0	0	0	0	0	0	0	0	0	0	0	0	0
島ヶ原ブロック⑤	0	0	0	0	0	0	0	0	0	0	0	0	0	0	0	0	0	0	0	0	0
合計	0	0	0	0	0	0	1	0	1	67	0	0	0	0	0	0	0	0	68		

様式-3 被害額

水系名：淀川

河川名：木津川

流量規模：1/20

変更整備計画河道：資産+10%

(単位：百万円)

ブロック名	一般資産被害額						農作物被害額			公共土木施設等被害	営業停止損失	家庭における応急対策費用			行政における応急対策費用	事業所における応急対策費用	その他の間接被害	小計	合計	備考	
	家屋	家庭用品	事業所資産		農漁家資産		小計	水稻	畑作物			小計	清掃労働対価	代替活動							小計
			償却	在庫	償却	在庫															
島ヶ原ブロック①	0	0	0	0	0	0	2	0	2	85	0	0	0	0	0	0	0	87			
島ヶ原ブロック②	0	0	0	0	0	0	0	0	0	0	0	0	0	0	0	0	0	0			
島ヶ原ブロック③	0	0	0	0	0	0	0	0	0	0	0	0	0	0	0	0	0	0			
島ヶ原ブロック④	0	0	0	0	0	0	0	0	0	0	0	0	0	0	0	0	0	0			
島ヶ原ブロック⑤	1	0	0	0	0	0	1	0	0	1	0	0	0	0	0	0	0	2			
合計	1	0	0	0	0	0	1	2	2	86	0	0	0	0	0	0	0	89			

様式-3 被害額

水系名：淀川

河川名：木津川

流量規模：1/30

変更整備計画河道：資産+10%

(単位：百万円)

ブロック名	一般資産被害額						農作物被害額			公共土木施設等被害	営業停止損失	家庭における応急対策費用			行政における応急対策費用	事業所における応急対策費用	その他の間接被害	小計	合計	備考	
	家屋	家庭用品	事業所資産		農漁家資産		小計	水稻	畑作物			小計	清掃労働対価	代替活動							小計
			償却	在庫	償却	在庫															
島ヶ原ブロック①	0	0	0	0	0	0	2	0	2	99	0	0	0	0	0	0	0	101			
島ヶ原ブロック②	0	0	0	0	0	0	0	0	0	0	0	0	0	0	0	0	0	0			
島ヶ原ブロック③	0	0	0	0	0	0	0	0	0	0	0	0	0	0	0	0	0	0			
島ヶ原ブロック④	0	0	0	0	0	0	0	0	0	0	0	0	0	0	0	0	0	0			
島ヶ原ブロック⑤	4	0	0	0	0	0	4	0	0	3	0	0	0	0	0	0	0	7			
合計	4	0	0	0	0	0	4	2	2	102	0	0	0	0	0	0	0	108			

様式-3 被害額

水系名：淀川

河川名：木津川

流量規模：1/50

変更整備計画河道：資産+10%

(単位：百万円)

ブロック名	一般資産被害額						農作物被害額			公共土木施設等被害	営業停止損失	家庭における応急対策費用			行政における応急対策費用	事業所における応急対策費用	その他の間接被害	小計	合計	備考	
	家屋	家庭用品	事業所資産		農漁家資産		小計	水稻	畑作物			小計	清掃労働対価	代替活動							小計
			償却	在庫	償却	在庫															
島ヶ原ブロック①	0	0	0	0	0	0	3	0	3	108	0	0	0	0	0	0	0	110			
島ヶ原ブロック②	0	0	0	0	0	0	0	0	0	0	0	0	0	0	0	0	0	0			
島ヶ原ブロック③	0	0	0	0	0	0	0	0	0	0	0	0	0	0	0	0	0	0			
島ヶ原ブロック④	0	0	0	0	0	0	0	0	0	0	0	0	0	0	0	0	0	0			
島ヶ原ブロック⑤	18	0	0	0	0	0	18	0	0	22	0	0	0	0	0	0	0	40			
合計	18	0	0	0	0	0	18	3	3	130	0	0	0	0	0	0	0	150			

様式-3 被害額

水系名：淀川

河川名：木津川

流量規模：1/80

変更整備計画河道：資産+10%

(単位：百万円)

ブロック名	一般資産被害額						農作物被害額			公共土木施設等被害	営業停止損失	家庭における応急対策費用			行政における応急対策費用	事業所における応急対策費用	その他の間接被害	小計	合計	備考	
	家屋	家庭用品	事業所資産		農漁家資産		小計	水稻	畑作物			小計	清掃労働対価	代替活動							小計
			償却	在庫	償却	在庫															
島ヶ原ブロック①	0	0	0	0	0	0	3	0	3	125	0	0	0	0	0	0	0	129			
島ヶ原ブロック②	0	0	0	0	0	0	0	0	0	0	0	0	0	0	0	0	0	0			
島ヶ原ブロック③	0	0	0	0	0	0	0	0	0	0	0	0	0	0	0	0	0	0			
島ヶ原ブロック④	0	0	0	0	0	0	0	0	0	0	0	0	0	0	0	0	0	0			
島ヶ原ブロック⑤	41	0	0	0	0	0	41	0	0	39	0	0	0	0	0	0	0	80			
合計	41	0	0	0	0	0	41	3	3	165	0	0	0	0	0	0	0	209			

様式-3 被害額

水系名：淀川

河川名：木津川

流量規模：1/100 変更整備計画河道：資産+10%

(単位：百万円)

ブロック名	一般資産被害額							農作物被害額			公共土木施設等被害	営業停止損失	家庭における応急対策費用			行政における応急対策費用	事業所における応急対策費用	その他の間接被害	小計	合計	備考
	家屋	家庭用品	事業所資産		農漁家資産		小計	水稻	畑作物	小計			清掃労働対価	代替活動	小計						
			償却	在庫	償却	在庫															
島ヶ原ブロック①	0	0	0	0	0	0	0	3	0	3	125	0	0	0	0	0	0	0	0	129	
島ヶ原ブロック②	0	0	0	0	0	0	0	0	0	0	0	0	0	0	0	0	0	0	0	0	
島ヶ原ブロック③	0	0	0	0	0	0	0	0	0	0	0	0	0	0	0	0	0	0	0	0	
島ヶ原ブロック④	0	0	0	0	0	0	0	0	0	0	0	0	0	0	0	0	0	0	0	0	
島ヶ原ブロック⑤	45	0	0	0	0	0	0	45	0	0	43	0	0	0	0	0	0	0	0	88	
合計	45	0	0	0	0	0	0	45	3	0	168	0	0	0	0	0	0	0	0	217	

様式-3 被害額

水系名：淀川 河川名：木津川

流量規模：1/1.5 変更整備計画河道：資産+10%

(単位：百万円)

ブロック名	一般資産被害額							農作物被害額			公共土木施設等被害	営業停止損失	家庭における応急対策費用			行政における応急対策費用	事業所における応急対策費用	その他の間接被害	小計	合計	備考
	家屋	家庭用品	事業所資産		農漁家資産		小計	水稻	畑作物	小計			清掃労働対価	代替活動	小計						
			償却	在庫	償却	在庫															
有市ブロック①	0	0	0	0	0	0	0	0	0	0	0	0	0	0	0	0	0	0	0	0	
有市ブロック②	0	0	0	0	0	0	0	0	0	0	0	0	0	0	0	0	0	0	0	0	
有市ブロック③	0	0	0	0	0	0	0	0	0	0	0	0	0	0	0	0	0	0	0	0	
有市ブロック④	0	0	0	0	0	0	0	0	0	0	0	0	0	0	0	0	0	0	0	0	
有市ブロック⑤	0	0	0	0	0	0	0	0	0	0	0	0	0	0	0	0	0	0	0	0	
有市ブロック⑥	0	0	0	0	0	0	0	0	0	0	0	0	0	0	0	0	0	0	0	0	
有市ブロック⑦	0	0	0	0	0	0	0	0	0	0	0	0	0	0	0	0	0	0	0	0	
有市ブロック⑧	0	0	0	0	0	0	0	0	0	0	0	0	0	0	0	0	0	0	0	0	
合計	0	0	0	0	0	0	0	0	0	0	0	0	0	0	0	0	0	0	0	0	

様式-3 被害額

水系名：淀川 河川名：木津川

流量規模：1/2 変更整備計画河道：資産+10%

(単位：百万円)

ブロック名	一般資産被害額							農作物被害額			公共土木施設等被害	営業停止損失	家庭における応急対策費用			行政における応急対策費用	事業所における応急対策費用	その他の間接被害	小計	合計	備考
	家屋	家庭用品	事業所資産		農漁家資産		小計	水稻	畑作物	小計			清掃労働対価	代替活動	小計						
			償却	在庫	償却	在庫															
有市ブロック①	0	0	0	0	0	0	0	0	0	0	0	0	0	0	0	0	0	0	0	0	
有市ブロック②	0	0	0	0	0	0	0	0	0	0	0	0	0	0	0	0	0	0	0	0	
有市ブロック③	0	0	0	0	0	0	0	0	0	0	0	0	0	0	0	0	0	0	0	0	
有市ブロック④	0	0	0	0	0	0	0	0	0	0	0	0	0	0	0	0	0	0	0	0	
有市ブロック⑤	0	0	0	0	0	0	0	0	0	0	0	0	0	0	0	0	0	0	0	0	
有市ブロック⑥	0	0	0	0	0	0	0	0	0	0	0	0	0	0	0	0	0	0	0	0	
有市ブロック⑦	0	0	0	0	0	0	0	0	0	0	0	0	0	0	0	0	0	0	0	0	
有市ブロック⑧	0	0	0	0	0	0	0	0	0	0	0	0	0	0	0	0	0	0	0	0	
合計	0	0	0	0	0	0	0	0	0	0	0	0	0	0	0	0	0	0	0	0	

様式-3 被害額

水系名：淀川 河川名：木津川

流量規模：1/5 変更整備計画河道：資産+10%

(単位：百万円)

ブロック名	一般資産被害額							農作物被害額			公共土木施設等被害	営業停止損失	家庭における応急対策費用			行政における応急対策費用	事業所における応急対策費用	その他の間接被害	小計	合計	備考
	家屋	家庭用品	事業所資産		農漁家資産		小計	水稻	畑作物	小計			清掃労働対価	代替活動	小計						
			償却	在庫	償却	在庫															
有市ブロック①	0	0	0	0	0	0	0	0	0	0	0	0	0	0	0	0	0	0	0	0	
有市ブロック②	0	0	0	0	0	0	0	0	0	0	0	0	0	0	0	0	0	0	0	0	
有市ブロック③	0	0	0	0	0	0	0	0	0	0	0	0	0	0	0	0	0	0	0	0	
有市ブロック④	0	0	0	0	0	0	0	0	0	0	0	0	0	0	0	0	0	0	0	0	
有市ブロック⑤	0	0	0	0	0	0	0	0	0	0	0	0	0	0	0	0	0	0	0	0	
有市ブロック⑥	0	0	0	0	0	0	0	0	0	0	0	0	0	0	0	0	0	0	0	0	
有市ブロック⑦	40	21	10	1	0	0	72	0	0	0	53	2	1	1	1	1	0	0	5	129	
有市ブロック⑧	0	0	0	0	0	0	0	0	0	0	0	0	0	0	0	0	0	0	0	0	
合計	40	21	10	1	0	0	72	0	0	0	53	2	1	1	1	1	0	0	5	129	

様式-3 被害額

水系名：淀川

河川名：木津川

流量規模：1/10

変更整備計画河道：資産+10%

(単位：百万円)

ブロック名	一般資産被害額						農作物被害額			公共土木施設等被害	営業停止損失	家庭における応急対策費用			行政における応急対策費用	事業所における応急対策費用	その他の間接被害	小計	合計	備考	
	家屋	家庭用品	事業所資産		農漁家資産		小計	水稻	畑作物			小計	清掃労働対価	代替活動							小計
			償却	在庫	償却	在庫															
有市ブロック①	0	0	0	0	0	0	0	0	0	0	0	0	0	0	0	0	0	0	0		
有市ブロック②	0	0	0	0	0	0	0	0	0	0	0	0	0	0	0	0	0	0	0		
有市ブロック③	0	0	0	0	0	0	0	0	0	0	0	0	0	0	0	0	0	0	0		
有市ブロック④	0	0	0	0	0	0	0	0	0	0	0	0	0	0	0	0	0	0	0		
有市ブロック⑤	0	0	0	0	0	0	0	0	0	0	0	0	0	0	0	0	0	0	0		
有市ブロック⑥	0	0	0	0	0	0	0	0	0	0	0	0	0	0	0	0	0	0	0		
有市ブロック⑦	69	35	23	3	0	0	131	0	0	0	97	3	2	1	3	2	2	0	10	237	
有市ブロック⑧	0	0	0	0	0	0	0	0	0	0	0	0	0	0	0	0	0	0	0	0	
合計	69	35	23	3	0	0	131	0	0	0	97	3	2	1	3	2	2	0	10	237	

様式-3 被害額

水系名：淀川

河川名：木津川

流量規模：1/20

変更整備計画河道：資産+10%

(単位：百万円)

ブロック名	一般資産被害額						農作物被害額			公共土木施設等被害	営業停止損失	家庭における応急対策費用			行政における応急対策費用	事業所における応急対策費用	その他の間接被害	小計	合計	備考	
	家屋	家庭用品	事業所資産		農漁家資産		小計	水稻	畑作物			小計	清掃労働対価	代替活動							小計
			償却	在庫	償却	在庫															
有市ブロック①	0	0	0	0	0	0	0	0	0	0	0	0	0	0	0	0	0	0	0	0	
有市ブロック②	0	0	0	0	0	0	0	0	0	0	0	0	0	0	0	0	0	0	0	0	
有市ブロック③	0	0	0	0	0	0	0	0	0	0	0	0	0	0	0	0	0	0	0	0	
有市ブロック④	0	0	0	0	0	0	0	0	0	0	0	0	0	0	0	0	0	0	0	0	
有市ブロック⑤	0	0	0	0	0	0	0	0	0	0	0	0	0	0	0	0	0	0	0	0	
有市ブロック⑥	0	0	0	0	0	0	0	0	0	0	0	0	0	0	0	0	0	0	0	0	
有市ブロック⑦	84	38	27	4	0	0	153	0	0	0	113	4	2	1	3	2	2	0	12	278	
有市ブロック⑧	0	0	0	0	0	0	0	0	0	0	0	0	0	0	0	0	0	0	0	0	
合計	84	38	27	4	0	0	153	0	0	0	113	4	2	1	3	2	2	0	12	278	

様式-3 被害額

水系名：淀川

河川名：木津川

流量規模：1/30

変更整備計画河道：資産+10%

(単位：百万円)

ブロック名	一般資産被害額						農作物被害額			公共土木施設等被害	営業停止損失	家庭における応急対策費用			行政における応急対策費用	事業所における応急対策費用	その他の間接被害	小計	合計	備考	
	家屋	家庭用品	事業所資産		農漁家資産		小計	水稻	畑作物			小計	清掃労働対価	代替活動							小計
			償却	在庫	償却	在庫															
有市ブロック①	0	0	0	0	0	0	0	0	0	0	0	0	0	0	0	0	0	0	0	0	
有市ブロック②	0	0	0	0	0	0	0	0	0	0	0	0	0	0	0	0	0	0	0	0	
有市ブロック③	0	0	0	0	0	0	0	0	0	0	0	0	0	0	0	0	0	0	0	0	
有市ブロック④	0	0	0	0	0	0	0	0	0	0	0	0	0	0	0	0	0	0	0	0	
有市ブロック⑤	0	0	0	0	0	0	0	0	0	0	0	0	0	0	0	0	0	0	0	0	
有市ブロック⑥	0	0	0	0	0	0	0	0	0	0	0	0	0	0	0	0	0	0	0	0	
有市ブロック⑦	84	38	27	4	0	0	153	0	0	0	113	4	2	1	3	2	2	0	12	278	
有市ブロック⑧	0	0	0	0	0	0	0	0	0	0	0	0	0	0	0	0	0	0	0	0	
合計	84	38	27	4	0	0	153	0	0	0	113	4	2	1	3	2	2	0	12	278	

様式-3 被害額

水系名：淀川 河川名：木津川

流量規模：1/50 変更整備計画河道：資産+10%

(単位：百万円)

ブロック名	一般資産被害額						農作物被害額			公共土木施設等被害	営業停止損失	家庭における応急対策費用			行政における応急対策費用	事業所における応急対策費用	その他の間接被害	小計	合計	備考	
	家屋	家庭用品	事業所資産		農漁家資産		小計	水稲	畑作物			小計	清掃労働対価	代替活動							小計
			償却	在庫	償却	在庫															
有市ブロック①	0	0	0	0	0	0	0	0	0	0	0	0	0	0	0	0	0	0	0		
有市ブロック②	0	0	0	0	0	0	0	0	0	0	0	0	0	0	0	0	0	0	0		
有市ブロック③	0	0	0	0	0	0	0	0	0	0	0	0	0	0	0	0	0	0	0		
有市ブロック④	0	0	0	0	0	0	0	0	0	0	0	0	0	0	0	0	0	0	0		
有市ブロック⑤	0	0	0	0	0	0	0	0	0	0	0	0	0	0	0	0	0	0	0		
有市ブロック⑥	0	0	0	0	0	0	0	0	0	0	0	0	0	0	0	0	0	0	0		
有市ブロック⑦	100	43	29	4	0	0	176	0	0	0	130	6	3	2	5	2	4	0	17	323	
有市ブロック⑧	0	0	0	0	0	0	0	0	0	0	0	0	0	0	0	0	0	0	0	0	
合計	100	43	29	4	0	0	176	0	0	0	130	6	3	2	5	2	4	0	17	323	

様式-3 被害額

水系名：淀川 河川名：木津川

流量規模：1/80 変更整備計画河道：資産+10%

(単位：百万円)

ブロック名	一般資産被害額						農作物被害額			公共土木施設等被害	営業停止損失	家庭における応急対策費用			行政における応急対策費用	事業所における応急対策費用	その他の間接被害	小計	合計	備考	
	家屋	家庭用品	事業所資産		農漁家資産		小計	水稲	畑作物			小計	清掃労働対価	代替活動							小計
			償却	在庫	償却	在庫															
有市ブロック①	0	0	0	0	0	0	0	0	0	0	0	0	0	0	0	0	0	0	0	0	
有市ブロック②	0	0	0	0	0	0	0	0	0	0	0	0	0	0	0	0	0	0	0	0	
有市ブロック③	0	0	0	0	0	0	0	0	0	0	0	0	0	0	0	0	0	0	0	0	
有市ブロック④	174	10	1	1	0	0	186	1	0	1	205	2	2	1	3	1	1	0	6	398	
有市ブロック⑤	129	8	0	0	0	0	137	1	0	1	129	0	1	0	1	1	0	0	2	269	
有市ブロック⑥	0	0	0	0	0	0	0	0	0	0	0	0	0	0	0	0	0	0	0	0	
有市ブロック⑦	172	51	37	6	0	0	265	0	0	0	197	13	7	3	10	3	9	0	35	497	
有市ブロック⑧	0	0	0	0	0	0	0	0	0	0	0	0	0	0	0	0	0	0	0	0	
合計	475	69	38	6	0	0	589	2	0	2	531	15	10	5	15	4	10	0	43	1,164	

様式-3 被害額

水系名：淀川 河川名：木津川

流量規模：1/100 変更整備計画河道：資産+10%

(単位：百万円)

ブロック名	一般資産被害額						農作物被害額			公共土木施設等被害	営業停止損失	家庭における応急対策費用			行政における応急対策費用	事業所における応急対策費用	その他の間接被害	小計	合計	備考	
	家屋	家庭用品	事業所資産		農漁家資産		小計	水稲	畑作物			小計	清掃労働対価	代替活動							小計
			償却	在庫	償却	在庫															
有市ブロック①	0	0	0	0	0	0	0	0	0	0	0	0	0	0	0	0	0	0	0	0	
有市ブロック②	0	0	0	0	0	0	0	0	0	0	0	0	0	0	0	0	0	0	0	0	
有市ブロック③	0	0	0	0	0	0	0	0	0	0	0	0	0	0	0	0	0	0	0	0	
有市ブロック④	266	17	1	1	0	0	285	1	0	1	283	2	2	1	3	1	1	0	7	576	
有市ブロック⑤	129	8	0	0	0	0	137	1	0	1	160	0	1	0	1	1	0	0	2	300	
有市ブロック⑥	0	0	0	0	0	0	0	0	0	0	0	0	0	0	0	0	0	0	0	0	
有市ブロック⑦	268	81	60	10	0	0	418	0	0	0	311	19	9	4	13	5	13	0	51	779	
有市ブロック⑧	0	0	0	0	0	0	0	0	0	0	0	0	0	0	0	0	0	0	0	0	
合計	664	106	61	10	0	0	841	3	0	3	754	21	12	6	18	6	14	0	59	1,656	

様式-3 被害額

水系名：淀川

河川名：木津川

流量規模：1/150 変更整備計画河道：資産+10%

(単位：百万円)

ブロック名	一般資産被害額							農作物被害額			公共土木施設等被害	営業停止損失	家庭における応急対策費用			行政における応急対策費用	事業所における応急対策費用	その他の間接被害	小計	合計	備考	
	家屋	家庭用品	事業所資産		農漁家資産		小計	水稻	畑作物	小計			清掃労働対価	代替活動	小計							
			償却	在庫	償却	在庫																
有市ブロック①	220	26	143	25	0	0	414	0	0	0	307	34	3	1	4	2	10	0	49	770		
有市ブロック②	0	0	0	0	0	0	0	0	0	0	0	0	0	0	0	0	0	0	0	0	0	
有市ブロック③	0	0	0	0	0	0	0	0	0	0	0	0	0	0	0	0	0	0	0	0	0	
有市ブロック④	855	218	21	12	1	1	1,108	2	0	2	916	10	15	9	24	12	8	0	55	2,081		
有市ブロック⑤	129	8	0	0	0	0	137	2	0	2	165	0	1	0	1	1	0	0	2	305		
有市ブロック⑥	0	0	0	0	0	0	0	0	0	0	0	0	0	0	0	0	0	0	0	0	0	
有市ブロック⑦	334	124	89	17	1	0	565	0	0	0	419	26	12	5	17	7	19	0	69	1,053		
有市ブロック⑧	0	0	0	0	0	0	0	0	0	0	0	0	0	0	0	0	0	0	0	0	0	
合計	1,539	377	253	54	2	1	2,225	4	0	4	1,807	70	31	16	46	21	37	0	174	4,210		

様式-3 被害額

水系名：淀川 河川名：木津川、柘植川、服部川 流量規模：1/1.5 変更整備計画河道：資産-10%

(単位：百万円)

ブロック名	一般資産被害額						農作物被害額			公共土木施設等被害	営業停止損失	家庭における応急対策費用			行政における応急対策費用	事業所における応急対策費用	その他の間接被害	小計	合計	備考	
	家屋	家庭用品	事業所資産		農漁家資産		小計	水稻	畑作物			小計	清掃労働対価	代替活動							小計
			償却	在庫	償却	在庫															
高砂ブロック	0	0	0	0	0	0	0	0	0	0	0	0	0	0	0	0	0	0	0	0	
朝屋ブロック	0	0	0	0	0	0	0	0	0	0	0	0	0	0	0	0	0	0	0	0	
大内ブロック	0	0	0	0	0	0	0	0	0	0	0	0	0	0	0	0	0	0	0	0	
小田町ブロック	0	0	0	0	0	0	0	0	0	0	0	0	0	0	0	0	0	0	0	0	
守田町ブロック	0	0	0	0	0	0	0	0	0	0	0	0	0	0	0	0	0	0	0	0	
服部町ブロック	0	0	0	0	0	0	0	0	0	0	0	0	0	0	0	0	0	0	0	0	
合計	0	0	0	0	0	0	0	0	0	0	0	0	0	0	0	0	0	0	0	0	

様式-3 被害額

水系名：淀川 河川名：木津川、柘植川、服部川 流量規模：1/2 変更整備計画河道：資産-10%

(単位：百万円)

ブロック名	一般資産被害額						農作物被害額			公共土木施設等被害	営業停止損失	家庭における応急対策費用			行政における応急対策費用	事業所における応急対策費用	その他の間接被害	小計	合計	備考	
	家屋	家庭用品	事業所資産		農漁家資産		小計	水稻	畑作物			小計	清掃労働対価	代替活動							小計
			償却	在庫	償却	在庫															
高砂ブロック	101	0	8	5	0	0	114	4	1	5	333	8	0	0	0	0	0	0	9	461	
朝屋ブロック	0	0	0	0	0	0	0	0	0	0	0	0	0	0	0	0	0	0	0	0	
大内ブロック	0	0	0	0	0	0	0	0	0	0	0	0	0	0	0	0	0	0	0	0	
小田町ブロック	0	0	0	0	0	0	0	0	0	0	0	0	0	0	0	0	0	0	0	0	
守田町ブロック	0	0	0	0	0	0	0	0	0	0	0	0	0	0	0	0	0	0	0	0	
服部町ブロック	77	7	7	3	0	0	94	2	0	2	194	8	1	0	1	1	2	0	11	301	
合計	178	7	16	7	0	0	208	6	1	7	528	16	1	0	1	1	2	0	20	762	

様式-3 被害額

水系名：淀川 河川名：木津川、柘植川、服部川 流量規模：1/5 変更整備計画河道：資産-10%

(単位：百万円)

ブロック名	一般資産被害額						農作物被害額			公共土木施設等被害額	営業停止損失	間接被害額			行政応急対策費用	事業所応急対策費用	その他の間接被害	小計	合計	備考	
	家屋	家庭用品	事業所資産		農漁家資産		小計	水稻	畑作物			小計	清掃労働対価	代替活動							小計
			償却	在庫	償却	在庫															
高砂ブロック	366	4	43	24	0	0	437	5	2	7	668	24	3	2	5	0	2	0	31	1,143	
朝屋ブロック	0	0	0	0	0	0	0	0	0	0	0	0	0	0	0	0	0	0	0	0	
大内ブロック	0	0	0	0	0	0	0	0	0	0	0	0	0	0	0	0	0	0	0	0	
小田町ブロック	0	0	0	0	0	0	0	0	0	0	0	0	0	0	0	0	0	0	0	0	
守田町ブロック	0	0	0	0	0	0	0	0	0	0	0	0	0	0	0	0	0	0	0	0	
服部町ブロック	87	7	7	3	0	0	104	2	0	2	202	8	1	0	1	1	2	0	11	318	
合計	453	11	50	27	0	0	541	7	2	9	870	32	4	2	6	1	3	0	42	1,462	

様式-3 被害額

水系名：淀川 河川名：木津川、柘植川、服部川 流量規模：1/10 変更整備計画河道：資産-10%

(単位：百万円)

ブロック名	一般資産被害額						農作物被害額			公共土木施設等被害額	営業停止損失	間接被害額			行政応急対策費用	事業所応急対策費用	その他の間接被害	小計	合計	備考	
	家屋	家庭用品	事業所資産		農漁家資産		小計	水稻	畑作物			小計	清掃労働対価	代替活動							小計
			償却	在庫	償却	在庫															
高砂ブロック	586	8	47	27	0	0	668	6	2	8	865	31	5	3	7	1	2	0	40	1,581	
朝屋ブロック	0	0	0	0	0	0	0	0	0	0	0	0	0	0	0	0	0	0	0	0	
大内ブロック	0	0	0	0	0	0	0	0	0	0	0	0	0	0	0	0	0	0	0	0	
小田町ブロック	0	0	0	0	0	0	0	0	0	0	0	0	0	0	0	0	0	0	0	0	
守田町ブロック	0	0	0	0	0	0	0	0	0	0	0	0	0	0	0	0	0	0	0	0	
服部町ブロック	93	7	7	3	0	0	110	2	0	2	217	8	1	0	1	1	2	0	11	340	
合計	679	15	54	29	0	0	778	9	2	11	1,082	38	6	3	8	1	3	0	51	1,921	

様式-3 被害額

水系名：淀川

河川名：木津川、柘植川、服部川

流量規模：1/20 変更整備計画河道：資産-10%

(単位：百万円)

ブロック名	一般資産被害額						農作物被害額			公共土木 施設等 被害額	間接被害額						合計	備考				
	家屋	家庭用品	事業所資産		農漁家資産		小計	水稲	畑作物		小計	営業停止 損失	家庭における応急対策費用		行政応急 対策費用	事業所応急 対策費用			その他 間接被害	小計		
			償却	在庫	償却	在庫							清掃労働対価	代替活動								
高砂ブロック	755	48	57	33	0	0	893	7	2	9	1,050	39	8	4	12	3	2	0	56	2,009		
朝屋ブロック	0	0	0	0	0	0	0	0	0	0	0	0	0	0	0	0	0	0	0	0	0	
大内ブロック	0	0	0	0	0	0	0	0	0	0	0	0	0	0	0	0	0	0	0	0	0	
小田町ブロック	0	0	0	0	0	0	0	0	0	0	0	0	0	0	0	0	0	0	0	0	0	
守田町ブロック	0	0	0	0	0	0	0	0	0	0	0	0	0	0	0	0	0	0	0	0	0	
服部町ブロック	107	7	7	3	0	0	124	3	0	3	231	8	1	0	1	1	2	0	11	369		
合計	862	55	64	36	0	0	1,017	10	2	12	1,282	47	8	5	13	4	4	0	67	2,377		

様式-3 被害額

水系名：淀川

河川名：木津川、柘植川、服部川

流量規模：1/30 変更整備計画河道：資産-10%

(単位：百万円)

ブロック名	一般資産被害額						農作物被害額			公共土木 施設等 被害額	間接被害額						合計	備考				
	家屋	家庭用品	事業所資産		農漁家資産		小計	水稲	畑作物		小計	営業停止 損失	家庭における応急対策費用		行政応急 対策費用	事業所応急 対策費用			その他 間接被害	小計		
			償却	在庫	償却	在庫							清掃労働対価	代替活動								
高砂ブロック	884	73	79	45	0	0	1,081	7	2	9	1,193	47	10	6	16	5	3	0	71	2,355		
朝屋ブロック	0	0	0	0	0	0	0	0	0	0	0	0	0	0	0	0	0	0	0	0	0	
大内ブロック	0	0	0	0	0	0	0	0	0	0	0	0	0	0	0	0	0	0	0	0	0	
小田町ブロック	0	0	0	0	0	0	0	0	0	0	0	0	0	0	0	0	0	0	0	0	0	
守田町ブロック	0	0	0	0	0	0	0	0	0	0	0	0	0	0	0	0	0	0	0	0	0	
服部町ブロック	121	7	7	3	0	0	138	3	0	3	249	8	1	0	1	1	2	0	11	400		
合計	1,005	80	86	48	0	0	1,218	10	2	12	1,442	54	11	7	18	6	5	0	82	2,755		

様式-3 被害額

水系名：淀川

河川名：木津川、柘植川、服部川

流量規模：1/50 変更整備計画河道：資産-10%

(単位：百万円)

ブロック名	一般資産被害額						農作物被害額			公共土木 施設等 被害額	間接被害額						合計	備考				
	家屋	家庭用品	事業所資産		農漁家資産		小計	水稲	畑作物		小計	営業停止 損失	家庭における応急対策費用		行政応急 対策費用	事業所応急 対策費用			その他 間接被害	小計		
			償却	在庫	償却	在庫							清掃労働対価	代替活動								
高砂ブロック	1,063	121	91	51	0	0	1,326	8	2	10	1,383	57	19	11	30	8	5	0	99	2,818		
朝屋ブロック	0	0	0	0	0	0	0	0	0	0	0	0	0	0	0	0	0	0	0	0	0	
大内ブロック	0	0	0	0	0	0	0	0	0	0	0	0	0	0	0	0	0	0	0	0	0	
小田町ブロック	0	0	0	0	0	0	0	0	0	0	0	0	0	0	0	0	0	0	0	0	0	
守田町ブロック	0	0	0	0	0	0	0	0	0	0	0	0	0	0	0	0	0	0	0	0	0	
服部町ブロック	146	7	7	3	0	0	163	3	0	3	279	8	1	0	1	1	2	0	11	456		
合計	1,209	128	99	54	0	0	1,490	11	2	13	1,661	64	20	11	31	9	6	0	110	3,274		

様式-3 被害額

水系名：淀川

河川名：木津川、柘植川、服部川

流量規模：1/80 変更整備計画河道：資産-10%

(単位：百万円)

ブロック名	一般資産被害額						農作物被害額			公共土木 施設等 被害額	間接被害額						合計	備考				
	家屋	家庭用品	事業所資産		農漁家資産		小計	水稲	畑作物		小計	営業停止 損失	家庭における応急対策費用		行政応急 対策費用	事業所応急 対策費用			その他 間接被害	小計		
			償却	在庫	償却	在庫							清掃労働対価	代替活動								
高砂ブロック	1,216	175	122	75	0	0	1,588	8	2	10	1,599	67	22	13	35	12	6	0	119	3,316		
朝屋ブロック	0	0	0	0	0	0	0	0	0	0	0	0	0	0	0	0	0	0	0	0	0	
大内ブロック	0	0	0	0	0	0	0	0	0	0	0	0	0	0	0	0	0	0	0	0	0	
小田町ブロック	0	0	0	0	0	0	0	0	0	0	0	0	0	0	0	0	0	0	0	0	0	
守田町ブロック	0	0	0	0	0	0	0	0	0	0	0	0	0	0	0	0	0	0	0	0	0	
服部町ブロック	181	8	9	3	0	0	201	4	0	4	336	9	1	1	1	1	3	0	13	554		
合計	1,397	183	131	78	0	0	1,789	12	2	14	1,935	76	23	13	36	13	8	0	132	3,870		

様式-3 被害額

水系名：淀川

河川名：木津川、柘植川、服部川

流量規模：1/100 変更整備計画河道：資産-10%

(単位：百万円)

ブロック名	一般資産被害額						農作物被害額			公共土木 施設等 被害額	間接被害額							合計	備考			
	家屋	家庭用品	事業所資産		農漁家資産		小計	水稻	畑作物		小計	営業停止 損失	家庭における応急対策費用			行政応急 対策費用	事業所応急 対策費用			その他 間接被害	小計	
			償却	在庫	償却	在庫							再補労働対価	代替活動	小計							
高砂ブロック	1,285	210	133	82	0	0	1,711	8	2	10	1,690	73	24	15	39	15	6	0	133	3,544		
朝屋ブロック	0	0	0	0	0	0	0	0	0	0	0	0	0	0	0	0	0	0	0	0	0	
大内ブロック	0	0	0	0	0	0	0	0	0	0	0	0	0	0	0	0	0	0	0	0	0	
小田町ブロック	0	0	0	0	0	0	0	0	0	0	0	0	0	0	0	0	0	0	0	0	0	
守田町ブロック	0	0	0	0	0	0	0	0	0	0	0	0	0	0	0	0	0	0	0	0	0	
服部町ブロック	210	8	10	3	0	0	232	4	0	4	384	10	1	1	2	1	3	0	15	635		
合計	1,496	219	143	85	0	0	1,942	12	2	14	2,074	84	25	15	40	15	9	0	148	4,179		

様式-3 被害額

水系名：淀川

河川名：木津川

流量規模：1/1.5 変更整備計画河道：資産-10%

(単位：百万円)

ブロック名	一般資産被害額						農作物被害額			公共土木 施設等 被害額	間接被害額							合計	備考		
	家屋	家庭用品	事業所資産		農漁家資産		小計	水稻	畑作物		小計	営業停止 損失	家庭における応急対策費用			行政応急 対策費用	事業所応急 対策費用			その他 間接被害	小計
			償却	在庫	償却	在庫							清掃労働対価	代替活動	小計						
島ヶ原ブロック①	0	0	0	0	0	0	0	0	0	0	0	0	0	0	0	0	0	0	0	0	
島ヶ原ブロック②	0	0	0	0	0	0	0	0	0	0	0	0	0	0	0	0	0	0	0	0	
島ヶ原ブロック③	0	0	0	0	0	0	0	0	0	0	0	0	0	0	0	0	0	0	0	0	
島ヶ原ブロック④	0	0	0	0	0	0	0	0	0	0	0	0	0	0	0	0	0	0	0	0	
島ヶ原ブロック⑤	0	0	0	0	0	0	0	0	0	0	0	0	0	0	0	0	0	0	0	0	
合計	0	0	0	0	0	0	0	0	0	0	0	0	0	0	0	0	0	0	0	0	

様式-3 被害額

水系名：淀川

河川名：木津川

流量規模：1/2 変更整備計画河道：資産-10%

(単位：百万円)

ブロック名	一般資産被害額						農作物被害額			公共土木 施設等 被害額	間接被害額							合計	備考		
	家屋	家庭用品	事業所資産		農漁家資産		小計	水稻	畑作物		小計	営業停止 損失	家庭における応急対策費用			行政応急 対策費用	事業所応急 対策費用			その他 間接被害	小計
			償却	在庫	償却	在庫							清掃労働対価	代替活動	小計						
島ヶ原ブロック①	0	0	0	0	0	0	0	0	0	0	0	0	0	0	0	0	0	0	0	0	
島ヶ原ブロック②	0	0	0	0	0	0	0	0	0	0	0	0	0	0	0	0	0	0	0	0	
島ヶ原ブロック③	0	0	0	0	0	0	0	0	0	0	0	0	0	0	0	0	0	0	0	0	
島ヶ原ブロック④	0	0	0	0	0	0	0	0	0	0	0	0	0	0	0	0	0	0	0	0	
島ヶ原ブロック⑤	0	0	0	0	0	0	0	0	0	0	0	0	0	0	0	0	0	0	0	0	
合計	0	0	0	0	0	0	0	0	0	0	0	0	0	0	0	0	0	0	0	0	

様式-3 被害額

水系名：淀川

河川名：木津川

流量規模：1/5 変更整備計画河道：資産-10%

(単位：百万円)

ブロック名	一般資産被害額						農作物被害額			公共土木 施設等 被害額	間接被害額							合計	備考		
	家屋	家庭用品	事業所資産		農漁家資産		小計	水稻	畑作物		小計	営業停止 損失	家庭における応急対策費用			行政応急 対策費用	事業所応急 対策費用			その他 間接被害	小計
			償却	在庫	償却	在庫							清掃労働対価	代替活動	小計						
島ヶ原ブロック①	0	0	0	0	0	0	0	0	0	0	0	0	0	0	0	0	0	0	0	0	
島ヶ原ブロック②	0	0	0	0	0	0	0	0	0	0	0	0	0	0	0	0	0	0	0	0	
島ヶ原ブロック③	0	0	0	0	0	0	0	0	0	0	0	0	0	0	0	0	0	0	0	0	
島ヶ原ブロック④	0	0	0	0	0	0	0	0	0	0	0	0	0	0	0	0	0	0	0	0	
島ヶ原ブロック⑤	0	0	0	0	0	0	0	0	0	0	0	0	0	0	0	0	0	0	0	0	
合計	0	0	0	0	0	0	0	0	0	0	0	0	0	0	0	0	0	0	0	0	

様式-3 被害額

水系名：淀川

河川名：木津川

流量規模：1/10 変更整備計画河道：資産-10%

(単位：百万円)

ブロック名	一般資産被害額						農作物被害額			公共土木 施設等 被害額	間接被害額							合計	備考		
	家屋	家庭用品	事業所資産		農漁家資産		小計	水稻	畑作物		小計	営業停止 損失	家庭における応急対策費用			行政応急 対策費用	事業所応急 対策費用			その他 間接被害	小計
			償却	在庫	償却	在庫							清掃労働対価	代替活動	小計						
島ヶ原ブロック①	0	0	0	0	0	0	0	1	0	1	55	0	0	0	0	0	0	0	0	56	
島ヶ原ブロック②	0	0	0	0	0	0	0	0	0	0	0	0	0	0	0	0	0	0	0	0	
島ヶ原ブロック③	0	0	0	0	0	0	0	0	0	0	0	0	0	0	0	0	0	0	0	0	
島ヶ原ブロック④	0	0	0	0	0	0	0	0	0	0	0	0	0	0	0	0	0	0	0	0	
島ヶ原ブロック⑤	0	0	0	0	0	0	0	0	0	0	0	0	0	0	0	0	0	0	0	0	
合計	0	0	0	0	0	0	0	1	0	1	55	0	0	0	0	0	0	0	0	56	

様式-3 被害額

水系名：淀川

河川名：木津川

流量規模：1/20

変更整備計画河道：資産-10%

(単位：百万円)

ブロック名	一般資産被害額						農作物被害額			公共土木 施設等 被害額	営業停止 損失	間接被害額				合計	備考			
	家屋	家庭用品	事業所資産		農漁家資産		小計	水稻	畑作物			小計	家庭における応急対策費用		行政応急 対策費用			事業所応急 対策費用	その他 間接被害	小計
			償却	在庫	償却	在庫							再補労働対価	代替活動						
島ヶ原ブロック①	0	0	0	0	0	0	0	2	0	2	70	0	0	0	0	0	0	71		
島ヶ原ブロック②	0	0	0	0	0	0	0	0	0	0	0	0	0	0	0	0	0	0		
島ヶ原ブロック③	0	0	0	0	0	0	0	0	0	0	0	0	0	0	0	0	0	0		
島ヶ原ブロック④	0	0	0	0	0	0	0	0	0	0	0	0	0	0	0	0	0	0		
島ヶ原ブロック⑤	1	0	0	0	0	0	0	1	0	0	1	0	0	0	0	0	0	2		
合計	1	0	0	0	0	0	0	1	2	2	70	0	0	0	0	0	0	73		

様式-3 被害額

水系名：淀川

河川名：木津川

流量規模：1/30

変更整備計画河道：資産-10%

(単位：百万円)

ブロック名	一般資産被害額						農作物被害額			公共土木 施設等 被害額	営業停止 損失	間接被害額				合計	備考			
	家屋	家庭用品	事業所資産		農漁家資産		小計	水稻	畑作物			小計	家庭における応急対策費用		行政応急 対策費用			事業所応急 対策費用	その他 間接被害	小計
			償却	在庫	償却	在庫							再補労働対価	代替活動						
島ヶ原ブロック①	0	0	0	0	0	0	0	2	0	2	81	0	0	0	0	0	0	83		
島ヶ原ブロック②	0	0	0	0	0	0	0	0	0	0	0	0	0	0	0	0	0	0		
島ヶ原ブロック③	0	0	0	0	0	0	0	0	0	0	0	0	0	0	0	0	0	0		
島ヶ原ブロック④	0	0	0	0	0	0	0	0	0	0	0	0	0	0	0	0	0	0		
島ヶ原ブロック⑤	3	0	0	0	0	0	0	3	0	0	3	0	0	0	0	0	0	6		
合計	3	0	0	0	0	0	0	3	2	2	83	0	0	0	0	0	0	88		

様式-3 被害額

水系名：淀川

河川名：木津川

流量規模：1/50

変更整備計画河道：資産-10%

(単位：百万円)

ブロック名	一般資産被害額						農作物被害額			公共土木 施設等 被害額	営業停止 損失	間接被害額				合計	備考			
	家屋	家庭用品	事業所資産		農漁家資産		小計	水稻	畑作物			小計	家庭における応急対策費用		行政応急 対策費用			事業所応急 対策費用	その他 間接被害	小計
			償却	在庫	償却	在庫							再補労働対価	代替活動						
島ヶ原ブロック①	0	0	0	0	0	0	0	2	0	2	88	0	0	0	0	0	0	90		
島ヶ原ブロック②	0	0	0	0	0	0	0	0	0	0	0	0	0	0	0	0	0	0		
島ヶ原ブロック③	0	0	0	0	0	0	0	0	0	0	0	0	0	0	0	0	0	0		
島ヶ原ブロック④	0	0	0	0	0	0	0	0	0	0	0	0	0	0	0	0	0	0		
島ヶ原ブロック⑤	14	0	0	0	0	0	0	14	0	0	18	0	0	0	0	0	0	33		
合計	14	0	0	0	0	0	0	14	2	2	106	0	0	0	0	0	0	123		

様式-3 被害額

水系名：淀川

河川名：木津川

流量規模：1/80

変更整備計画河道：資産-10%

(単位：百万円)

ブロック名	一般資産被害額						農作物被害額			公共土木 施設等 被害額	営業停止 損失	間接被害額				合計	備考			
	家屋	家庭用品	事業所資産		農漁家資産		小計	水稻	畑作物			小計	家庭における応急対策費用		行政応急 対策費用			事業所応急 対策費用	その他 間接被害	小計
			償却	在庫	償却	在庫							再補労働対価	代替活動						
島ヶ原ブロック①	0	0	0	0	0	0	0	3	0	3	103	0	0	0	0	0	0	105		
島ヶ原ブロック②	0	0	0	0	0	0	0	0	0	0	0	0	0	0	0	0	0	0		
島ヶ原ブロック③	0	0	0	0	0	0	0	0	0	0	0	0	0	0	0	0	0	0		
島ヶ原ブロック④	0	0	0	0	0	0	0	0	0	0	0	0	0	0	0	0	0	0		
島ヶ原ブロック⑤	33	0	0	0	0	0	0	33	0	0	32	0	0	0	0	0	0	65		
合計	33	0	0	0	0	0	0	33	3	3	135	0	0	0	0	0	0	171		

様式-3 被害額

水系名：淀川

河川名：木津川

流量規模：1/100 変更整備計画河道：資産-10%

(単位：百万円)

ブロック名	一般資産被害額						農作物被害額			公共土木 施設等 被害額	営業停止 損失	間接被害額						合計	備考		
	家屋	家庭用品	事業所資産		農漁家資産		小計	水稻	畑作物			小計	家庭における応急対策費用			行政応急 対策費用	事業所応急 対策費用			その他 間接被害	小計
			償却	在庫	償却	在庫							再補労働対償	代替活動	小計						
島ヶ原ブロック①	0	0	0	0	0	0	0	3	0	3	103	0	0	0	0	0	0	0	0	105	
島ヶ原ブロック②	0	0	0	0	0	0	0	0	0	0	0	0	0	0	0	0	0	0	0	0	
島ヶ原ブロック③	0	0	0	0	0	0	0	0	0	0	0	0	0	0	0	0	0	0	0	0	
島ヶ原ブロック④	0	0	0	0	0	0	0	0	0	0	0	0	0	0	0	0	0	0	0	0	
島ヶ原ブロック⑤	37	0	0	0	0	0	0	37	0	0	35	0	0	0	0	0	0	0	0	72	
合計	37	0	0	0	0	0	0	37	3	3	137	0	0	0	0	0	0	0	0	177	

様式-3 被害額

水系名：淀川

河川名：木津川

流量規模：1/1.5 変更整備計画河道：資産-10%

(単位：百万円)

ブロック名	一般資産被害額						農作物被害額			公共土木 施設等 被害額	営業停止 損失	間接被害額					合計	備考			
	家屋	家庭用品	事業所資産		農漁家資産		小計	水稻	畑作物			小計	家庭における応急対策費用			行政応急 対策費用			事業所応急 対策費用	その他 間接被害	小計
			償却	在庫	償却	在庫							清掃労働対価	代替活動	小計						
有市ブロック①	0	0	0	0	0	0	0	0	0	0	0	0	0	0	0	0	0	0			
有市ブロック②	0	0	0	0	0	0	0	0	0	0	0	0	0	0	0	0	0	0			
有市ブロック③	0	0	0	0	0	0	0	0	0	0	0	0	0	0	0	0	0	0			
有市ブロック④	0	0	0	0	0	0	0	0	0	0	0	0	0	0	0	0	0	0			
有市ブロック⑤	0	0	0	0	0	0	0	0	0	0	0	0	0	0	0	0	0	0			
有市ブロック⑥	0	0	0	0	0	0	0	0	0	0	0	0	0	0	0	0	0	0			
有市ブロック⑦	0	0	0	0	0	0	0	0	0	0	0	0	0	0	0	0	0	0			
有市ブロック⑧	0	0	0	0	0	0	0	0	0	0	0	0	0	0	0	0	0	0			
合計	0	0	0	0	0	0	0	0	0	0	0	0	0	0	0	0	0	0			

様式-3 被害額

水系名：淀川

河川名：木津川

流量規模：1/2 変更整備計画河道：資産-10%

(単位：百万円)

ブロック名	一般資産被害額						農作物被害額			公共土木 施設等 被害額	営業停止 損失	間接被害額					合計	備考			
	家屋	家庭用品	事業所資産		農漁家資産		小計	水稻	畑作物			小計	家庭における応急対策費用			行政応急 対策費用			事業所応急 対策費用	その他 間接被害	小計
			償却	在庫	償却	在庫							清掃労働対価	代替活動	小計						
有市ブロック①	0	0	0	0	0	0	0	0	0	0	0	0	0	0	0	0	0	0			
有市ブロック②	0	0	0	0	0	0	0	0	0	0	0	0	0	0	0	0	0	0			
有市ブロック③	0	0	0	0	0	0	0	0	0	0	0	0	0	0	0	0	0	0			
有市ブロック④	0	0	0	0	0	0	0	0	0	0	0	0	0	0	0	0	0	0			
有市ブロック⑤	0	0	0	0	0	0	0	0	0	0	0	0	0	0	0	0	0	0			
有市ブロック⑥	0	0	0	0	0	0	0	0	0	0	0	0	0	0	0	0	0	0			
有市ブロック⑦	0	0	0	0	0	0	0	0	0	0	0	0	0	0	0	0	0	0			
有市ブロック⑧	0	0	0	0	0	0	0	0	0	0	0	0	0	0	0	0	0	0			
合計	0	0	0	0	0	0	0	0	0	0	0	0	0	0	0	0	0	0			

様式-3 被害額

水系名：淀川

河川名：木津川

流量規模：1/5 変更整備計画河道：資産-10%

(単位：百万円)

ブロック名	一般資産被害額						農作物被害額			公共土木 施設等 被害額	営業停止 損失	間接被害額					合計	備考			
	家屋	家庭用品	事業所資産		農漁家資産		小計	水稻	畑作物			小計	家庭における応急対策費用			行政応急 対策費用			事業所応急 対策費用	その他 間接被害	小計
			償却	在庫	償却	在庫							清掃労働対価	代替活動	小計						
有市ブロック①	0	0	0	0	0	0	0	0	0	0	0	0	0	0	0	0	0	0			
有市ブロック②	0	0	0	0	0	0	0	0	0	0	0	0	0	0	0	0	0	0			
有市ブロック③	0	0	0	0	0	0	0	0	0	0	0	0	0	0	0	0	0	0			
有市ブロック④	0	0	0	0	0	0	0	0	0	0	0	0	0	0	0	0	0	0			
有市ブロック⑤	0	0	0	0	0	0	0	0	0	0	0	0	0	0	0	0	0	0			
有市ブロック⑥	0	0	0	0	0	0	0	0	0	0	0	0	0	0	0	0	0	0			
有市ブロック⑦	32	17	8	1	0	0	59	0	0	0	44	2	1	1	1	1	0	5			
有市ブロック⑧	0	0	0	0	0	0	0	0	0	0	0	0	0	0	0	0	0	0			
合計	32	17	8	1	0	0	59	0	0	0	44	2	1	1	1	1	0	5			

様式-3 被害額

水系名：淀川

河川名：木津川

流量規模：1/10

変更整備計画河道：資産-10%

(単位：百万円)

ブロック名	一般資産被害額						農作物被害額			公共土木 施設等 被害額	間接被害額						合計	備考		
	家屋	家庭用品	事業所資産		農漁家資産		小計	水稲	畑作物		小計	営業停止 損失	家庭における応急対策費用		行政応急 対策費用	事業所応急 対策費用			その他 間接被害	小計
			償却	在庫	償却	在庫							清掃労働対価	代替活動						
有市ブロック①	0	0	0	0	0	0	0	0	0	0	0	0	0	0	0	0	0	0		
有市ブロック②	0	0	0	0	0	0	0	0	0	0	0	0	0	0	0	0	0	0		
有市ブロック③	0	0	0	0	0	0	0	0	0	0	0	0	0	0	0	0	0	0		
有市ブロック④	0	0	0	0	0	0	0	0	0	0	0	0	0	0	0	0	0	0		
有市ブロック⑤	0	0	0	0	0	0	0	0	0	0	0	0	0	0	0	0	0	0		
有市ブロック⑥	0	0	0	0	0	0	0	0	0	0	0	0	0	0	0	0	0	0		
有市ブロック⑦	57	29	19	3	0	0	107	0	0	0	79	3	2	1	3	2	2	0		
有市ブロック⑧	0	0	0	0	0	0	0	0	0	0	0	0	0	0	0	0	0	0		
合計	57	29	19	3	0	0	107	0	0	0	79	3	2	1	3	2	2	0		

様式-3 被害額

水系名：淀川

河川名：木津川

流量規模：1/20

変更整備計画河道：資産-10%

(単位：百万円)

ブロック名	一般資産被害額						農作物被害額			公共土木 施設等 被害額	間接被害額						合計	備考		
	家屋	家庭用品	事業所資産		農漁家資産		小計	水稲	畑作物		小計	営業停止 損失	家庭における応急対策費用		行政応急 対策費用	事業所応急 対策費用			その他 間接被害	小計
			償却	在庫	償却	在庫							清掃労働対価	代替活動						
有市ブロック①	0	0	0	0	0	0	0	0	0	0	0	0	0	0	0	0	0	0		
有市ブロック②	0	0	0	0	0	0	0	0	0	0	0	0	0	0	0	0	0	0		
有市ブロック③	0	0	0	0	0	0	0	0	0	0	0	0	0	0	0	0	0	0		
有市ブロック④	0	0	0	0	0	0	0	0	0	0	0	0	0	0	0	0	0	0		
有市ブロック⑤	0	0	0	0	0	0	0	0	0	0	0	0	0	0	0	0	0	0		
有市ブロック⑥	0	0	0	0	0	0	0	0	0	0	0	0	0	0	0	0	0	0		
有市ブロック⑦	69	31	22	3	0	0	125	0	0	0	93	4	2	1	3	2	2	0		
有市ブロック⑧	0	0	0	0	0	0	0	0	0	0	0	0	0	0	0	0	0	0		
合計	69	31	22	3	0	0	125	0	0	0	93	4	2	1	3	2	2	0		

様式-3 被害額

水系名：淀川

河川名：木津川

流量規模：1/30

変更整備計画河道：資産-10%

(単位：百万円)

ブロック名	一般資産被害額						農作物被害額			公共土木 施設等 被害額	間接被害額						合計	備考		
	家屋	家庭用品	事業所資産		農漁家資産		小計	水稲	畑作物		小計	営業停止 損失	家庭における応急対策費用		行政応急 対策費用	事業所応急 対策費用			その他 間接被害	小計
			償却	在庫	償却	在庫							清掃労働対価	代替活動						
有市ブロック①	0	0	0	0	0	0	0	0	0	0	0	0	0	0	0	0	0	0		
有市ブロック②	0	0	0	0	0	0	0	0	0	0	0	0	0	0	0	0	0	0		
有市ブロック③	0	0	0	0	0	0	0	0	0	0	0	0	0	0	0	0	0	0		
有市ブロック④	0	0	0	0	0	0	0	0	0	0	0	0	0	0	0	0	0	0		
有市ブロック⑤	0	0	0	0	0	0	0	0	0	0	0	0	0	0	0	0	0	0		
有市ブロック⑥	0	0	0	0	0	0	0	0	0	0	0	0	0	0	0	0	0	0		
有市ブロック⑦	69	31	22	3	0	0	125	0	0	0	93	4	2	1	3	2	2	0		
有市ブロック⑧	0	0	0	0	0	0	0	0	0	0	0	0	0	0	0	0	0	0		
合計	69	31	22	3	0	0	125	0	0	0	93	4	2	1	3	2	2	0		

様式-3 被害額

水系名：淀川 河川名：木津川

流量規模：1/50 変更整備計画河道：資産-10%

(単位：百万円)

ブロック名	一般資産被害額						農作物被害額			公共土木 施設等 被害額	間接被害額						合計	備考		
	家屋	家庭用品	事業所資産		農漁家資産		小計	水稻	畑作物		小計	家庭における応急対策費用			行政応急 対策費用	事業所応急 対策費用			その他 間接被害	小計
			償却	在庫	償却	在庫						再掃労働対価	代替活動	小計						
有市ブロック①	0	0	0	0	0	0	0	0	0	0	0	0	0	0	0	0	0	0		
有市ブロック②	0	0	0	0	0	0	0	0	0	0	0	0	0	0	0	0	0	0		
有市ブロック③	0	0	0	0	0	0	0	0	0	0	0	0	0	0	0	0	0	0		
有市ブロック④	0	0	0	0	0	0	0	0	0	0	0	0	0	0	0	0	0	0		
有市ブロック⑤	0	0	0	0	0	0	0	0	0	0	0	0	0	0	0	0	0	0		
有市ブロック⑥	0	0	0	0	0	0	0	0	0	0	0	0	0	0	0	0	0	0		
有市ブロック⑦	82	35	24	4	0	0	144	0	0	0	107	6	3	2	5	2	4	0	17	267
有市ブロック⑧	0	0	0	0	0	0	0	0	0	0	0	0	0	0	0	0	0	0	0	0
合計	82	35	24	4	0	0	144	0	0	0	107	6	3	2	5	2	4	0	17	267

様式-3 被害額

水系名：淀川 河川名：木津川

流量規模：1/80 変更整備計画河道：資産-10%

(単位：百万円)

ブロック名	一般資産被害額						農作物被害額			公共土木 施設等 被害額	間接被害額						合計	備考		
	家屋	家庭用品	事業所資産		農漁家資産		小計	水稻	畑作物		小計	家庭における応急対策費用			行政応急 対策費用	事業所応急 対策費用			その他 間接被害	小計
			償却	在庫	償却	在庫						再掃労働対価	代替活動	小計						
有市ブロック①	0	0	0	0	0	0	0	0	0	0	0	0	0	0	0	0	0	0	0	0
有市ブロック②	0	0	0	0	0	0	0	0	0	0	0	0	0	0	0	0	0	0	0	0
有市ブロック③	0	0	0	0	0	0	0	0	0	0	0	0	0	0	0	0	0	0	0	0
有市ブロック④	142	8	1	1	0	0	152	1	0	1	168	2	2	1	3	1	1	0	6	327
有市ブロック⑤	106	7	0	0	0	0	112	1	0	1	105	0	1	0	1	1	0	0	2	220
有市ブロック⑥	0	0	0	0	0	0	0	0	0	0	0	0	0	0	0	0	0	0	0	0
有市ブロック⑦	141	42	30	5	0	0	217	0	0	0	161	13	7	3	10	3	9	0	35	413
有市ブロック⑧	0	0	0	0	0	0	0	0	0	0	0	0	0	0	0	0	0	0	0	0
合計	389	57	31	5	0	0	482	1	0	1	434	15	10	5	15	4	10	0	43	960

様式-3 被害額

水系名：淀川 河川名：木津川

流量規模：1/100 変更整備計画河道：資産-10%

(単位：百万円)

ブロック名	一般資産被害額						農作物被害額			公共土木 施設等 被害額	間接被害額						合計	備考		
	家屋	家庭用品	事業所資産		農漁家資産		小計	水稻	畑作物		小計	家庭における応急対策費用			行政応急 対策費用	事業所応急 対策費用			その他 間接被害	小計
			償却	在庫	償却	在庫						再掃労働対価	代替活動	小計						
有市ブロック①	0	0	0	0	0	0	0	0	0	0	0	0	0	0	0	0	0	0	0	0
有市ブロック②	0	0	0	0	0	0	0	0	0	0	0	0	0	0	0	0	0	0	0	0
有市ブロック③	0	0	0	0	0	0	0	0	0	0	0	0	0	0	0	0	0	0	0	0
有市ブロック④	218	14	1	1	0	0	233	1	0	1	232	2	2	1	3	1	1	0	7	473
有市ブロック⑤	106	7	0	0	0	0	112	1	0	1	131	0	1	0	1	1	0	0	2	246
有市ブロック⑥	0	0	0	0	0	0	0	0	0	0	0	0	0	0	0	0	0	0	0	0
有市ブロック⑦	219	66	49	8	0	0	342	0	0	0	254	19	9	4	13	5	13	0	51	647
有市ブロック⑧	0	0	0	0	0	0	0	0	0	0	0	0	0	0	0	0	0	0	0	0
合計	543	87	50	8	0	0	688	2	0	2	617	21	12	6	18	6	14	0	59	1,366

様式-3 被害額

水系名：淀川

河川名：木津川

流量規模：1/150 変更整備計画河道：資産-10%

(単位：百万円)

ブロック名	一般資産被害額							農作物被害額			公共土木 施設等 被害額	間接被害額							合計	備考		
	家屋	家庭用品	事業所資産		農漁家資産		小計	水稻	畑作物	小計		営業停止 損失	家庭における応急対策費用			行政応急 対策費用	事業所応急 対策費用	その他 間接被害			小計	
			償却	在庫	償却	在庫							再補労働対価	代替活動	小計							
有市ブロック①	180	21	117	21	0	0	339	0	0	0	251	34	3	1	4	2	10	0	49	639		
有市ブロック②	0	0	0	0	0	0	0	0	0	0	0	0	0	0	0	0	0	0	0	0	0	
有市ブロック③	0	0	0	0	0	0	0	0	0	0	0	0	0	0	0	0	0	0	0	0	0	
有市ブロック④	700	179	17	10	1	1	907	2	0	2	750	10	15	9	24	12	8	0	55	1,713		
有市ブロック⑤	106	7	0	0	0	0	112	1	0	1	135	0	1	0	1	1	0	0	2	250		
有市ブロック⑥	0	0	0	0	0	0	0	0	0	0	0	0	0	0	0	0	0	0	0	0	0	
有市ブロック⑦	274	102	73	14	1	0	463	0	0	0	343	26	12	5	17	7	19	0	69	875		
有市ブロック⑧	0	0	0	0	0	0	0	0	0	0	0	0	0	0	0	0	0	0	0	0	0	
合計	1,259	308	207	44	2	1	1,820	3	0	3	1,479	70	31	16	46	21	37	0	174	3,477		

様式-3 被害額

水系名: 淀川 河川名: 名張川、宇陀川、青蓮寺川 流量規模: 1/1.5 R3年度現況河道

(単位: 百万円)

確率規模	一般資産被害額						農作物被害額			公共土木施設等被害額	営業停止損失	家庭における応急対策費用			行政における応急対策費用	事業所における応急対策費用	その他の間接被害	小計	合計	備考	
	家屋	家庭用品	事業所資産		農漁家資産		小計	水稻	畑作物			小計	清掃労働対価	代替活動							小計
			償却	在庫	償却	在庫															
広瀬ブロック①	0	0	0	0	0	0	0	0	0	0	0	0	0	0	0	0	0	0	0		
広瀬ブロック②	0	0	0	0	0	0	0	0	0	0	0	0	0	0	0	0	0	0	0		
葛生ブロック①	0	0	0	0	0	0	0	0	0	0	0	0	0	0	0	0	0	0	0		
葛生ブロック②	0	0	0	0	0	0	0	0	0	0	0	0	0	0	0	0	0	0	0		
葛生ブロック③	0	0	0	0	0	0	0	0	0	0	0	0	0	0	0	0	0	0	0		
夏秋ブロック	0	0	0	0	0	0	0	0	0	0	0	0	0	0	0	0	0	0	0		
大屋戸ブロック	0	0	0	0	0	0	0	0	0	0	0	0	0	0	0	0	0	0	0		
名張市街地ブロック	0	0	0	0	0	0	0	0	0	0	0	0	0	0	0	0	0	0	0		
結馬ブロック	0	0	0	0	0	0	0	0	0	0	0	0	0	0	0	0	0	0	0		
小屋出ブロック	0	0	0	0	0	0	0	0	0	0	0	0	0	0	0	0	0	0	0		
赤目町ブロック	0	0	0	0	0	0	0	0	0	0	0	0	0	0	0	0	0	0	0		
安部田ブロック	0	0	0	0	0	0	0	0	0	0	0	0	0	0	0	0	0	0	0		
下比奈知ブロック	0	0	0	0	0	0	0	0	0	0	0	0	0	0	0	0	0	0	0		
宇陀川上流ブロック①	0	0	0	0	0	0	0	0	0	0	0	0	0	0	0	0	0	0	0		
宇陀川上流ブロック②	0	0	0	0	0	0	0	0	0	0	0	0	0	0	0	0	0	0	0		
宇陀川上流ブロック③	0	0	0	0	0	0	0	0	0	0	0	0	0	0	0	0	0	0	0		
宇陀川上流ブロック④	0	0	0	0	0	0	0	0	0	0	0	0	0	0	0	0	0	0	0		
宇陀川上流ブロック⑤	0	0	0	0	0	0	0	0	0	0	0	0	0	0	0	0	0	0	0		
宇陀川上流ブロック⑥	0	0	0	0	0	0	0	0	0	0	0	0	0	0	0	0	0	0	0		
宇陀川上流ブロック⑦	0	0	0	0	0	0	0	0	0	0	0	0	0	0	0	0	0	0	0		
宇陀川上流ブロック⑧	0	0	0	0	0	0	0	0	0	0	0	0	0	0	0	0	0	0	0		
宇陀川上流ブロック⑨	0	0	0	0	0	0	0	0	0	0	0	0	0	0	0	0	0	0	0		
宇陀川上流ブロック⑩	0	0	0	0	0	0	0	0	0	0	0	0	0	0	0	0	0	0	0		
合計	0	0	0	0	0	0	0	0	0	0	0	0	0	0	0	0	0	0	0		

様式-3 被害額

水系名: 淀川 河川名: 名張川、宇陀川、青蓮寺川 流量規模: 1/2 R3年度現況河道

(単位: 百万円)

確率規模	一般資産被害額						農作物被害額			公共土木施設等被害額	営業停止損失	家庭における応急対策費用			行政における応急対策費用	事業所における応急対策費用	その他の間接被害	小計	合計	備考	
	家屋	家庭用品	事業所資産		農漁家資産		小計	水稻	畑作物			小計	清掃労働対価	代替活動							小計
			償却	在庫	償却	在庫															
広瀬ブロック①	0	0	0	0	0	0	0	0	0	0	0	0	0	0	0	0	0	0	0		
広瀬ブロック②	0	0	0	0	0	0	0	0	0	0	0	0	0	0	0	0	0	0	0		
葛生ブロック①	0	0	0	0	0	0	0	0	0	0	0	0	0	0	0	0	0	0	0		
葛生ブロック②	0	0	0	0	0	0	0	0	0	0	0	0	0	0	0	0	0	0	0		
葛生ブロック③	0	0	0	0	0	0	0	0	0	0	0	0	0	0	0	0	0	0	0		
夏秋ブロック	5	0	0	0	0	0	5	0	2	2	41	0	0	0	0	0	0	0	47		
大屋戸ブロック	0	0	0	0	0	0	0	0	0	0	0	0	0	0	0	0	0	0	0		
名張市街地ブロック	0	0	0	0	0	0	0	0	0	0	0	0	0	0	0	0	0	0	0		
結馬ブロック	0	0	0	0	0	0	0	0	0	0	0	0	0	0	0	0	0	0	0		
小屋出ブロック	0	0	0	0	0	0	0	0	0	0	0	0	0	0	0	0	0	0	0		
赤目町ブロック	18	20	3	1	0	0	42	0	0	0	31	1	1	1	2	1	1	0	4	76	
安部田ブロック	0	0	0	0	0	0	0	0	0	0	0	0	0	0	0	0	0	0	0	0	
下比奈知ブロック	0	0	0	0	0	0	0	0	0	0	0	0	0	0	0	0	0	0	0	0	
宇陀川上流ブロック①	0	0	0	0	0	0	0	0	0	0	0	0	0	0	0	0	0	0	0	0	
宇陀川上流ブロック②	0	0	0	0	0	0	0	0	0	0	0	0	0	0	0	0	0	0	0	0	
宇陀川上流ブロック③	0	0	0	0	0	0	0	0	0	0	0	0	0	0	0	0	0	0	0	0	
宇陀川上流ブロック④	0	0	0	0	0	0	0	0	0	0	0	0	0	0	0	0	0	0	0	0	
宇陀川上流ブロック⑤	0	0	0	0	0	0	0	0	0	0	0	0	0	0	0	0	0	0	0	0	
宇陀川上流ブロック⑥	0	0	0	0	0	0	0	0	0	0	0	0	0	0	0	0	0	0	0	0	
宇陀川上流ブロック⑦	0	0	0	0	0	0	0	0	0	0	0	0	0	0	0	0	0	0	0	0	
宇陀川上流ブロック⑧	0	0	0	0	0	0	0	0	0	0	0	0	0	0	0	0	0	0	0	0	
宇陀川上流ブロック⑨	0	0	0	0	0	0	0	0	0	0	0	0	0	0	0	0	0	0	0	0	
宇陀川上流ブロック⑩	0	0	0	0	0	0	0	0	0	0	0	0	0	0	0	0	0	0	0	0	
合計	23	20	3	1	0	0	47	0	2	2	71	1	1	1	2	1	1	0	4	124	

様式-3 被害額

水系名: 淀川 河川名: 名張川、宇陀川、青蓮寺川 流量規模: 1/5 R3年度現況河道

(単位: 百万円)

確率規模	一般資産被害額						農作物被害額			公共土木施設等被害額	営業停止損失	家庭における応急対策費用			行政における応急対策費用	事業所における応急対策費用	その他の間接被害	小計	合計	備考	
	家屋	家庭用品	事業所資産		農漁家資産		小計	水稻	畑作物			小計	清掃労働対価	代替活動							小計
			償却	在庫	償却	在庫															
広瀬ブロック①	0	0	0	0	0	0	0	0	0	0	0	0	0	0	0	0	0	0	0		
広瀬ブロック②	0	0	0	0	0	0	0	0	0	0	0	0	0	0	0	0	0	0	0		
鳶生ブロック①	0	0	0	0	0	0	0	0	0	0	0	0	0	0	0	0	0	0	0		
鳶生ブロック②	0	0	0	0	0	0	0	0	0	0	0	0	0	0	0	0	0	0	0		
鳶生ブロック③	0	0	0	0	0	0	0	0	0	0	0	0	0	0	0	0	0	0	0		
夏秋ブロック	31	0	0	0	0	0	31	0	4	5	88	0	0	0	0	0	0	0	123		
大屋戸ブロック	66	55	7	2	0	0	130	1	1	3	198	5	3	2	6	3	2	0	16	346	
名張市街地ブロック	1,869	624	104	48	1	1	2,646	4	2	6	2,216	60	62	40	103	39	20	0	221	5,089	
結馬ブロック	250	12	62	32	0	0	356	11	5	16	974	37	2	1	3	1	9	0	49	1,395	
小屋出ブロック	0	0	0	0	0	0	0	0	0	0	0	0	0	0	0	0	0	0	0	0	
赤目町ブロック	601	193	113	44	1	0	952	3	0	4	902	94	32	19	51	12	18	0	176	2,032	
安部田ブロック	121	1	1	0	0	0	123	8	0	8	600	1	1	0	1	0	0	0	3	734	
下比奈知ブロック	0	0	0	0	0	0	0	0	0	0	0	0	0	0	0	0	0	0	0	0	
宇陀川上流ブロック①	0	0	0	0	0	0	0	0	0	0	0	0	0	0	0	0	0	0	0	0	
宇陀川上流ブロック②	0	0	0	0	0	0	0	0	0	0	0	0	0	0	0	0	0	0	0	0	
宇陀川上流ブロック③	0	0	0	0	0	0	0	0	0	0	0	0	0	0	0	0	0	0	0	0	
宇陀川上流ブロック④	13	1	0	0	0	0	14	0	0	0	11	0	1	0	1	0	0	0	1	26	
宇陀川上流ブロック⑤	0	0	0	0	0	0	0	0	0	0	16	0	0	0	0	0	0	0	0	17	
宇陀川上流ブロック⑥	0	0	0	0	0	0	0	0	0	0	0	0	0	0	0	0	0	0	0	0	
宇陀川上流ブロック⑦	0	0	0	0	0	0	0	0	0	0	0	0	0	0	0	0	0	0	0	0	
宇陀川上流ブロック⑧	0	0	0	0	0	0	0	0	0	0	0	0	0	0	0	0	0	0	0	0	
宇陀川上流ブロック⑨	0	0	0	0	0	0	0	0	0	0	0	0	0	0	0	0	0	0	0	0	
宇陀川上流ブロック⑩	0	0	0	0	0	0	0	0	0	0	0	0	0	0	0	0	0	0	0	0	
合計	2,950	886	286	126	2	1	4,251	28	13	41	5,004	196	101	63	165	55	49	0	466	9,762	

様式-3 被害額

水系名: 淀川 河川名: 名張川、宇陀川、青蓮寺川 流量規模: 1/10 R3年度現況河道

(単位: 百万円)

確率規模	一般資産被害額						農作物被害額			公共土木施設等被害額	営業停止損失	家庭における応急対策費用			行政における応急対策費用	事業所における応急対策費用	その他の間接被害	小計	合計	備考	
	家屋	家庭用品	事業所資産		農漁家資産		小計	水稻	畑作物			小計	清掃労働対価	代替活動							小計
			償却	在庫	償却	在庫															
広瀬ブロック①	0	0	0	0	0	0	0	0	0	0	0	0	0	0	0	0	0	0	0	0	
広瀬ブロック②	0	0	0	0	0	0	0	0	0	0	0	0	0	0	0	0	0	0	0	0	
鳶生ブロック①	0	0	0	0	0	0	0	0	0	0	0	0	0	0	0	0	0	0	0	0	
鳶生ブロック②	0	0	0	0	0	0	0	0	0	0	0	0	0	0	0	0	0	0	0	0	
鳶生ブロック③	0	0	0	0	0	0	0	0	0	0	0	0	0	0	0	0	0	0	0	0	
夏秋ブロック	50	36	2	1	0	0	90	0	6	6	140	1	3	2	5	2	1	0	9	245	
大屋戸ブロック	197	152	23	9	0	0	381	3	3	6	437	10	10	6	15	10	7	0	42	866	
名張市街地ブロック	2,665	1,154	176	79	2	2	4,077	5	2	7	3,315	84	86	57	143	72	34	0	332	7,731	
結馬ブロック	708	173	286	148	1	1	1,316	15	8	23	1,853	139	10	7	18	11	43	0	210	3,403	
小屋出ブロック	3	1	1	0	0	0	4	0	0	0	3	1	0	0	1	0	0	0	1	9	
赤目町ブロック	1,415	574	344	145	1	1	2,480	8	1	9	2,304	223	69	43	112	36	42	0	412	5,205	
安部田ブロック	238	7	2	1	0	0	249	10	0	10	836	1	1	1	2	0	1	0	4	1,099	
下比奈知ブロック	0	0	0	0	0	0	0	0	0	0	0	0	0	0	0	0	0	0	0	0	
宇陀川上流ブロック①	0	0	0	0	0	0	0	0	0	0	0	0	0	0	0	0	0	0	0	0	
宇陀川上流ブロック②	0	0	0	0	0	0	0	0	0	0	0	0	0	0	0	0	0	0	0	0	
宇陀川上流ブロック③	0	0	0	0	0	0	0	0	0	0	0	0	0	0	0	0	0	0	0	0	
宇陀川上流ブロック④	166	40	2	2	0	0	210	0	0	0	160	2	7	4	11	3	1	0	16	386	
宇陀川上流ブロック⑤	0	0	0	0	0	0	0	1	0	1	29	0	0	0	0	0	0	0	0	29	
宇陀川上流ブロック⑥	0	0	0	0	0	0	0	0	0	0	0	0	0	0	0	0	0	0	0	0	
宇陀川上流ブロック⑦	0	0	0	0	0	0	0	0	0	0	0	0	0	0	0	0	0	0	0	0	
宇陀川上流ブロック⑧	0	0	0	0	0	0	0	0	0	0	0	0	0	0	0	0	0	0	0	0	
宇陀川上流ブロック⑨	92	7	2	1	0	0	102	0	0	0	76	1	1	0	1	0	0	0	3	181	
宇陀川上流ブロック⑩	0	0	0	0	0	0	0	0	0	0	0	0	0	0	0	0	0	0	0	0	
合計	5,534	2,144	837	386	4	4	8,909	43	19	61	9,153	461	187	120	306	134	129	0	1,030	19,152	

様式-3 被害額

水系名: 淀川 河川名: 名張川、宇陀川、青蓮寺川 流量規模: 1/20 R3年度現況河道

(単位: 百万円)

確率規模	一般資産被害額						農作物被害額			公共土木施設等被害額	営業停止損失	家庭における応急対策費用			行政における応急対策費用	事業所における応急対策費用	その他の間接被害	小計	合計	備考	
	家屋	家庭用品	事業所資産		農漁家資産		小計	水稻	畑作物			小計	清掃労働対価	代替活動							小計
			償却	在庫	償却	在庫															
広瀬ブロック①	0	0	0	0	0	0	0	0	0	0	0	0	0	0	0	0	0	0	0		
広瀬ブロック②	0	0	0	0	0	0	0	0	0	0	0	0	0	0	0	0	0	0	0		
鳶生ブロック①	1	0	0	0	0	0	1	0	0	0	5	0	0	0	0	0	0	0	5		
鳶生ブロック②	0	0	0	0	0	0	0	0	0	0	0	0	0	0	0	0	0	0	0		
鳶生ブロック③	0	0	0	0	0	0	0	0	0	0	0	0	0	0	0	0	0	0	0		
夏秋ブロック	83	108	5	2	0	0	198	0	6	6	221	2	5	3	8	7	2	0	19	444	
大屋戸ブロック	329	219	44	16	0	0	608	3	4	7	630	20	17	9	26	14	16	0	77	1,322	
名張市街地ブロック	4,065	1,619	327	147	3	2	6,162	6	2	8	4,907	240	189	110	299	101	78	0	718	11,795	
結馬ブロック	1,102	319	441	230	2	1	2,095	18	11	28	2,512	210	18	11	29	20	80	0	338	4,974	
小屋出ブロック	11	6	2	1	0	0	21	0	0	0	15	1	0	0	1	0	0	0	2	38	
赤目町ブロック	1,844	815	424	187	2	1	3,273	10	1	11	2,978	252	83	52	136	51	49	0	487	6,750	
安部田ブロック	352	14	4	2	0	0	371	12	0	12	1,000	2	1	1	2	1	1	0	6	1,389	
下比奈知ブロック	0	0	0	0	0	0	0	0	0	0	0	0	0	0	0	0	0	0	0	0	
宇陀川上流ブロック①	0	0	0	0	0	0	0	0	0	0	0	0	0	0	0	0	0	0	0	0	
宇陀川上流ブロック②	0	0	0	0	0	0	0	0	0	0	0	0	0	0	0	0	0	0	0	0	
宇陀川上流ブロック③	0	0	0	0	0	0	0	0	0	0	0	0	0	0	0	0	0	0	0	0	
宇陀川上流ブロック④	351	110	5	4	1	1	471	0	0	0	353	3	9	5	15	7	2	0	26	850	
宇陀川上流ブロック⑤	0	0	0	0	0	0	0	1	0	1	29	0	0	0	0	0	0	0	0	29	
宇陀川上流ブロック⑥	0	0	0	0	0	0	0	0	0	0	12	0	0	0	0	0	0	0	0	12	
宇陀川上流ブロック⑦	0	0	0	0	0	0	0	0	0	0	0	0	0	0	0	0	0	0	0	0	
宇陀川上流ブロック⑧	0	0	0	0	0	0	0	0	4	4	25	0	0	0	0	0	0	0	0	29	
宇陀川上流ブロック⑨	285	28	8	3	0	0	324	0	0	0	240	4	2	1	3	2	3	0	12	576	
宇陀川上流ブロック⑩	0	0	0	0	0	0	0	0	0	0	4	0	0	0	0	0	0	0	0	4	
合計	8,421	3,238	1,260	592	8	6	13,524	51	27	78	12,931	734	325	194	518	202	231	0	1,685	28,218	

様式-3 被害額

水系名: 淀川 河川名: 名張川、宇陀川、青蓮寺川 流量規模: 1/30 R3年度現況河道

(単位: 百万円)

確率規模	一般資産被害額						農作物被害額			公共土木施設等被害額	営業停止損失	家庭における応急対策費用			行政における応急対策費用	事業所における応急対策費用	その他の間接被害	小計	合計	備考	
	家屋	家庭用品	事業所資産		農漁家資産		小計	水稻	畑作物			小計	清掃労働対価	代替活動							小計
			償却	在庫	償却	在庫															
広瀬ブロック①	9	1	0	0	0	0	10	0	0	0	8	1	1	0	1	0	0	0	1	19	
広瀬ブロック②	0	0	0	0	0	0	0	0	0	0	0	0	0	0	0	0	0	0	0	0	
鳶生ブロック①	3	0	0	0	0	0	3	0	0	0	10	0	0	0	0	0	0	0	0	13	
鳶生ブロック②	54	41	6	4	1	0	106	1	0	1	136	2	3	2	5	3	1	0	10	253	
鳶生ブロック③	0	0	0	0	0	0	0	0	0	0	0	0	0	0	0	0	0	0	0	0	
夏秋ブロック	99	135	9	3	1	0	247	0	6	6	256	3	8	4	12	8	4	0	27	536	
大屋戸ブロック	283	139	43	17	0	0	483	2	2	4	509	30	21	12	33	9	9	0	81	1,077	
名張市街地ブロック	5,080	1,968	434	193	3	3	7,680	11	2	13	6,274	329	240	138	378	123	104	0	933	14,899	
結馬ブロック	1,259	348	491	256	2	1	2,356	19	13	31	2,731	242	22	13	35	22	98	0	397	5,515	
小屋出ブロック	86	34	16	9	0	0	146	0	0	0	137	11	6	3	9	2	2	0	24	307	
赤目町ブロック	2,042	978	501	213	2	2	3,737	11	1	12	3,363	281	92	58	150	61	63	0	555	7,667	
安部田ブロック	459	21	7	3	0	0	490	13	0	13	1,117	4	2	2	4	1	2	0	11	1,631	
下比奈知ブロック	45	6	23	5	0	0	79	0	1	1	84	21	4	2	6	0	3	0	30	194	
宇陀川上流ブロック①	0	0	0	0	0	0	0	0	0	0	0	0	0	0	0	0	0	0	0	0	
宇陀川上流ブロック②	0	0	0	0	0	0	0	0	0	0	0	0	0	0	0	0	0	0	0	0	
宇陀川上流ブロック③	0	0	0	0	0	0	0	0	0	0	0	0	0	0	0	0	0	0	0	0	
宇陀川上流ブロック④	411	138	7	5	2	1	564	0	0	0	423	3	11	6	17	9	3	0	32	1,018	
宇陀川上流ブロック⑤	0	0	0	0	0	0	0	1	0	1	29	0	0	0	0	0	0	0	0	29	
宇陀川上流ブロック⑥	0	0	0	0	0	0	0	0	0	0	16	0	0	0	0	0	0	0	0	17	
宇陀川上流ブロック⑦	0	0	0	0	0	0	0	0	0	0	0	0	0	0	0	0	0	0	0	0	
宇陀川上流ブロック⑧	0	0	0	0	0	0	0	0	5	5	25	0	0	0	0	0	0	0	0	29	
宇陀川上流ブロック⑨	359	42	11	4	0	0	416	0	0	0	309	5	2	2	4	3	3	0	14	739	
宇陀川上流ブロック⑩	0	0	0	0	0	0	0	0	0	0	4	0	0	0	0	0	0	0	0	4	
合計	10,188	3,853	1,547	712	11	8	16,318	58	29	87	15,428	932	410	241	652	240	291	0	2,115	33,948	

様式-3 被害額

水系名: 淀川 河川名: 名張川、宇陀川、青蓮寺川 流量規模: 1/50 R3年度現況河道

(単位: 百万円)

確率規模	一般資産被害額						農作物被害額			公共土木施設等被害額	営業停止損失	家庭における応急対策費用			行政における応急対策費用	事業所における応急対策費用	その他の間接被害	小計	合計	備考		
	家屋	家庭用品	事業所資産		農漁家資産		小計	水稻	畑作物			小計	清掃労働対価	代替活動							小計	
			償却	在庫	償却	在庫																
広瀬ブロック①	9	2	0	0	0	0	11	0	0	0	8	1	1	0	1	0	0	0	1	21		
広瀬ブロック②	0	0	0	0	0	0	0	0	0	0	0	0	0	0	0	0	0	0	0	0	0	
鳶生ブロック①	4	0	0	0	0	0	4	0	0	0	11	0	0	0	0	0	0	0	0	0	15	
鳶生ブロック②	128	71	13	10	1	1	224	1	0	1	247	5	6	3	9	4	3	0	21	493		
鳶生ブロック③	0	0	0	0	0	0	0	0	0	0	0	0	0	0	0	0	0	0	0	0	0	
夏秋ブロック	116	147	10	4	1	1	278	0	6	6	279	4	9	5	14	9	4	0	31	595		
大屋戸ブロック	612	402	102	40	1	1	1,158	3	4	7	1,039	51	37	21	58	25	26	0	160	2,364		
名張市街地ブロック	6,111	2,390	558	253	4	3	9,318	13	3	15	7,587	407	290	164	455	149	130	0	1,140	18,061		
結馬ブロック	1,429	388	540	294	2	1	2,654	20	13	33	2,964	275	27	15	41	24	112	0	452	6,103		
小屋出ブロック	160	93	30	16	0	0	299	1	0	1	263	16	7	5	12	6	5	0	39	601		
赤目町ブロック	2,386	1,139	579	248	2	2	4,355	12	2	13	3,883	320	103	65	169	71	72	0	631	8,882		
安部田ブロック	535	32	10	4	1	0	581	15	0	15	1,266	5	3	2	5	2	3	0	14	1,876		
下比奈知ブロック	64	18	47	10	0	0	139	0	1	1	128	26	4	2	6	1	4	0	37	304		
宇陀川上流ブロック①	0	0	0	0	0	0	0	0	0	0	8	0	0	0	0	0	0	0	0	8		
宇陀川上流ブロック②	0	0	0	0	0	0	0	0	0	0	0	0	0	0	0	0	0	0	0	0		
宇陀川上流ブロック③	0	0	0	0	0	0	0	0	0	0	0	0	0	0	0	0	0	0	0	0		
宇陀川上流ブロック④	722	239	12	10	4	3	989	0	0	0	738	5	18	10	28	15	5	0	53	1,780		
宇陀川上流ブロック⑤	0	0	0	0	0	0	0	1	0	1	29	0	0	0	0	0	0	0	0	29		
宇陀川上流ブロック⑥	0	0	0	0	0	0	0	1	0	1	61	0	0	0	0	0	0	0	0	62		
宇陀川上流ブロック⑦	0	0	0	0	0	0	0	0	0	0	0	0	0	0	0	0	0	0	0	0		
宇陀川上流ブロック⑧	0	0	0	0	0	0	0	0	5	5	25	0	0	0	0	0	0	0	0	30		
宇陀川上流ブロック⑨	667	76	23	10	0	0	775	0	0	0	575	12	6	3	9	5	10	0	35	1,385		
宇陀川上流ブロック⑩	0	0	0	0	0	0	0	0	0	0	8	0	0	0	0	0	0	0	0	8		
合計	12,941	4,997	1,921	897	17	11	20,784	67	33	100	19,117	1,126	510	295	805	311	373	0	2,615	42,617		

様式-3 被害額

水系名: 淀川 河川名: 名張川、宇陀川、青蓮寺川 流量規模: 1/80 R3年度現況河道

(単位: 百万円)

確率規模	一般資産被害額						農作物被害額			公共土木施設等被害額	営業停止損失	家庭における応急対策費用			行政における応急対策費用	事業所における応急対策費用	その他の間接被害	小計	合計	備考	
	家屋	家庭用品	事業所資産		農漁家資産		小計	水稻	畑作物			小計	清掃労働対価	代替活動							小計
			償却	在庫	償却	在庫															
広瀬ブロック①	55	21	2	1	0	0	80	0	0	0	59	2	1	1	2	1	1	0	6	145	
広瀬ブロック②	0	0	0	0	0	0	0	0	0	0	0	0	0	0	0	0	0	0	0	0	
鳶生ブロック①	16	0	0	0	0	0	16	1	0	1	40	0	0	0	0	0	0	0	0	56	
鳶生ブロック②	321	199	34	25	3	2	584	2	0	2	519	14	15	9	24	12	9	0	59	1,163	
鳶生ブロック③	0	0	0	0	0	0	0	0	0	0	0	0	0	0	0	0	0	0	0	0	
夏秋ブロック	144	166	11	4	1	0	325	0	6	6	315	6	15	7	21	10	7	0	45	692	
大屋戸ブロック	1,061	780	187	78	3	3	2,112	4	5	8	1,750	76	50	30	80	49	43	0	247	4,117	
名張市街地ブロック	8,839	3,592	893	401	6	4	13,736	18	3	20	10,926	568	372	215	587	224	184	0	1,562	26,244	
結馬ブロック	1,937	493	634	353	3	2	3,421	22	16	39	3,599	383	37	19	56	31	171	0	641	7,700	
小屋出ブロック	644	364	105	61	2	1	1,177	2	1	2	947	52	27	15	42	23	24	0	140	2,267	
赤目町ブロック	4,261	2,033	855	381	5	4	7,539	15	6	21	6,408	437	178	110	287	127	112	0	963	14,931	
安部田ブロック	1,121	171	57	31	1	1	1,382	23	0	23	2,055	28	14	8	21	11	13	0	73	3,533	
下比奈知ブロック	98	29	71	18	0	0	216	0	1	1	184	33	5	3	7	2	5	0	47	448	
宇陀川上流ブロック①	14	0	1	1	0	0	15	0	0	0	19	1	0	0	0	0	0	0	2	36	
宇陀川上流ブロック②	6	0	0	0	0	0	6	0	0	0	4	0	0	0	0	0	0	0	0	10	
宇陀川上流ブロック③	0	0	0	0	0	0	0	0	0	0	0	0	0	0	0	0	0	0	0	0	
宇陀川上流ブロック④	1,309	496	38	34	15	7	1,899	0	0	0	1,421	23	48	22	71	31	25	0	149	3,469	
宇陀川上流ブロック⑤	0	0	0	0	0	0	0	1	0	1	37	0	0	0	0	0	0	0	0	38	
宇陀川上流ブロック⑥	0	0	0	0	0	0	0	2	0	2	61	0	0	0	0	0	0	0	0	63	
宇陀川上流ブロック⑦	0	0	0	0	0	0	0	0	0	0	0	0	0	0	0	0	0	0	0	0	
宇陀川上流ブロック⑧	0	0	0	0	0	0	0	0	5	5	25	0	0	0	0	0	0	0	0	30	
宇陀川上流ブロック⑨	1,421	152	44	20	0	0	1,638	0	0	0	1,216	36	17	8	25	10	40	0	111	2,964	
宇陀川上流ブロック⑩	0	0	0	0	0	0	0	0	0	0	8	0	0	0	0	0	0	0	0	8	
合計	21,245	8,496	2,931	1,407	41	24	34,144	89	43	132	29,593	1,658	779	444	1,223	529	634	0	4,044	67,913	

様式-3 被害額

水系名:淀川 河川名:名張川、宇陀川、青蓮寺川

流量規模:1/100 R3年度現況河道

(単位:百万円)

確率規模	一般資産被害額						農作物被害額			公共工 木施設 等被害 額	営業停 止損失	家庭における応急対策費用			行政に おける 応急対 策費用	事業所 におけ る応 急対 策費 用	その他 の間 接 被 害	小計	合計	備考		
	家屋	家庭用品	事業所資産		農漁家資産		小計	水稲	畑作物			小計	清掃労働 費	代替活 動							小計	
			償却	在庫	償却	在庫																
広瀬ブロック①	116	43	5	3	0	0	168	0	0	0	125	3	2	1	4	3	1	0	11	303		
広瀬ブロック②	0	0	0	0	0	0	0	0	0	0	0	0	0	0	0	0	0	0	0	0	0	
鳶生ブロック①	38	0	0	0	0	0	38	1	0	1	73	0	0	0	0	0	0	0	0	0	111	
鳶生ブロック②	553	389	62	46	7	4	1,060	2	0	2	872	25	28	15	43	24	19	0	112	2,046		
鳶生ブロック③	0	0	0	0	0	0	0	0	0	0	0	0	0	0	0	0	0	0	0	0	0	
夏秋ブロック	188	186	12	5	1	1	392	0	6	6	364	10	22	10	32	12	13	0	66	828		
大屋戸ブロック	1,442	1,062	277	114	6	5	2,905	4	5	9	2,343	114	73	40	113	66	75	0	368	5,625		
名張市街地ブロック	15,205	8,167	2,063	880	13	10	26,337	19	3	22	20,293	945	568	351	919	509	351	0	2,724	49,376		
結馬ブロック	2,033	518	648	359	3	2	3,563	23	17	40	3,708	406	41	21	62	32	186	0	685	7,995		
小屋出ブロック	698	397	111	66	3	1	1,276	2	1	2	1,021	56	29	15	44	25	26	0	152	2,451		
赤目町ブロック	6,846	3,357	1,699	721	8	5	12,635	18	7	25	10,328	810	301	178	479	209	247	0	1,744	24,733		
安部田ブロック	1,214	181	60	32	2	1	1,489	23	0	23	2,151	28	15	8	23	11	15	0	77	3,740		
下比奈知ブロック	229	114	223	56	1	1	624	0	1	1	488	75	9	5	14	7	18	0	115	1,227		
宇陀川上流ブロック①	14	1	3	2	0	0	19	0	0	0	22	2	0	0	0	0	0	0	2	43		
宇陀川上流ブロック②	7	0	0	0	0	0	7	0	0	0	6	0	0	0	0	0	0	0	0	13		
宇陀川上流ブロック③	0	0	0	0	0	0	0	0	0	0	0	0	0	0	0	0	0	0	0	0		
宇陀川上流ブロック④	1,518	521	42	37	17	8	2,142	0	0	0	1,602	29	57	25	82	32	32	0	175	3,919		
宇陀川上流ブロック⑤	0	0	0	0	0	0	0	1	0	1	37	0	0	0	0	0	0	0	0	38		
宇陀川上流ブロック⑥	0	0	0	0	0	0	0	2	0	2	61	0	0	0	0	0	0	0	0	63		
宇陀川上流ブロック⑦	0	0	0	0	0	0	0	0	0	0	0	0	0	0	0	0	0	0	0	0		
宇陀川上流ブロック⑧	0	0	0	0	0	0	0	0	5	5	25	0	0	0	0	0	0	0	0	30		
宇陀川上流ブロック⑨	1,507	168	48	21	0	0	1,745	0	0	0	1,295	38	18	8	26	11	43	0	118	3,158		
宇陀川上流ブロック⑩	0	0	0	0	0	0	0	0	0	0	8	0	0	0	0	0	0	0	0	8		
合計	31,607	15,103	5,252	2,341	62	37	54,401	95	45	140	44,819	2,541	1,162	678	1,840	941	1,026	0	6,347	#####		

様式-3 被害額

水系名: 淀川 河川名: 名張川、宇陀川、青蓮寺川 流量規模: 1/1.5 R3年度現況河道: 資産+10%

(単位: 百万円)

確率規模	一般資産被害額						農作物被害額			公共土木施設等被害額	営業停止損失	家庭における応急対策費用			行政における応急対策費用	事業所における応急対策費用	その他の間接被害	小計	合計	備考	
	家屋	家庭用品	事業所資産		農漁家資産		小計	水稻	畑作物			小計	清掃労働対価	代替活動							小計
			償却	在庫	償却	在庫															
広瀬ブロック①	0	0	0	0	0	0	0	0	0	0	0	0	0	0	0	0	0	0	0		
広瀬ブロック②	0	0	0	0	0	0	0	0	0	0	0	0	0	0	0	0	0	0	0		
鳶生ブロック①	0	0	0	0	0	0	0	0	0	0	0	0	0	0	0	0	0	0	0		
鳶生ブロック②	0	0	0	0	0	0	0	0	0	0	0	0	0	0	0	0	0	0	0		
鳶生ブロック③	0	0	0	0	0	0	0	0	0	0	0	0	0	0	0	0	0	0	0		
夏秋ブロック	0	0	0	0	0	0	0	0	0	0	0	0	0	0	0	0	0	0	0		
大屋戸ブロック	0	0	0	0	0	0	0	0	0	0	0	0	0	0	0	0	0	0	0		
名張市街地ブロック	0	0	0	0	0	0	0	0	0	0	0	0	0	0	0	0	0	0	0		
結馬ブロック	0	0	0	0	0	0	0	0	0	0	0	0	0	0	0	0	0	0	0		
小屋出ブロック	0	0	0	0	0	0	0	0	0	0	0	0	0	0	0	0	0	0	0		
赤目町ブロック	0	0	0	0	0	0	0	0	0	0	0	0	0	0	0	0	0	0	0		
安部田ブロック	0	0	0	0	0	0	0	0	0	0	0	0	0	0	0	0	0	0	0		
下比奈知ブロック	0	0	0	0	0	0	0	0	0	0	0	0	0	0	0	0	0	0	0		
宇陀川上流ブロック①	0	0	0	0	0	0	0	0	0	0	0	0	0	0	0	0	0	0	0		
宇陀川上流ブロック②	0	0	0	0	0	0	0	0	0	0	0	0	0	0	0	0	0	0	0		
宇陀川上流ブロック③	0	0	0	0	0	0	0	0	0	0	0	0	0	0	0	0	0	0	0		
宇陀川上流ブロック④	0	0	0	0	0	0	0	0	0	0	0	0	0	0	0	0	0	0	0		
宇陀川上流ブロック⑤	0	0	0	0	0	0	0	0	0	0	0	0	0	0	0	0	0	0	0		
宇陀川上流ブロック⑥	0	0	0	0	0	0	0	0	0	0	0	0	0	0	0	0	0	0	0		
宇陀川上流ブロック⑦	0	0	0	0	0	0	0	0	0	0	0	0	0	0	0	0	0	0	0		
宇陀川上流ブロック⑧	0	0	0	0	0	0	0	0	0	0	0	0	0	0	0	0	0	0	0		
宇陀川上流ブロック⑨	0	0	0	0	0	0	0	0	0	0	0	0	0	0	0	0	0	0	0		
宇陀川上流ブロック⑩	0	0	0	0	0	0	0	0	0	0	0	0	0	0	0	0	0	0	0		
合計	0	0	0	0	0	0	0	0	0	0	0	0	0	0	0	0	0	0	0		

様式-3 被害額

水系名: 淀川 河川名: 名張川、宇陀川、青蓮寺川 流量規模: 1/2 R3年度現況河道: 資産+10%

(単位: 百万円)

確率規模	一般資産被害額						農作物被害額			公共土木施設等被害額	営業停止損失	家庭における応急対策費用			行政における応急対策費用	事業所における応急対策費用	その他の間接被害	小計	合計	備考	
	家屋	家庭用品	事業所資産		農漁家資産		小計	水稻	畑作物			小計	清掃労働対価	代替活動							小計
			償却	在庫	償却	在庫															
広瀬ブロック①	0	0	0	0	0	0	0	0	0	0	0	0	0	0	0	0	0	0	0		
広瀬ブロック②	0	0	0	0	0	0	0	0	0	0	0	0	0	0	0	0	0	0	0		
鳶生ブロック①	0	0	0	0	0	0	0	0	0	0	0	0	0	0	0	0	0	0	0		
鳶生ブロック②	0	0	0	0	0	0	0	0	0	0	0	0	0	0	0	0	0	0	0		
鳶生ブロック③	0	0	0	0	0	0	0	0	0	0	0	0	0	0	0	0	0	0	0		
夏秋ブロック	6	0	0	0	0	6	0	2	2	45	0	0	0	0	0	0	0	0	52		
大屋戸ブロック	0	0	0	0	0	0	0	0	0	0	0	0	0	0	0	0	0	0	0		
名張市街地ブロック	0	0	0	0	0	0	0	0	0	0	0	0	0	0	0	0	0	0	0		
結馬ブロック	0	0	0	0	0	0	0	0	0	0	0	0	0	0	0	0	0	0	0		
小屋出ブロック	0	0	0	0	0	0	0	0	0	0	0	0	0	0	0	0	0	0	0		
赤目町ブロック	20	22	3	1	0	46	0	0	0	34	1	1	1	2	1	1	0	4	84		
安部田ブロック	0	0	0	0	0	0	0	0	0	0	0	0	0	0	0	0	0	0	0		
下比奈知ブロック	0	0	0	0	0	0	0	0	0	0	0	0	0	0	0	0	0	0	0		
宇陀川上流ブロック①	0	0	0	0	0	0	0	0	0	0	0	0	0	0	0	0	0	0	0		
宇陀川上流ブロック②	0	0	0	0	0	0	0	0	0	0	0	0	0	0	0	0	0	0	0		
宇陀川上流ブロック③	0	0	0	0	0	0	0	0	0	0	0	0	0	0	0	0	0	0	0		
宇陀川上流ブロック④	0	0	0	0	0	0	0	0	0	0	0	0	0	0	0	0	0	0	0		
宇陀川上流ブロック⑤	0	0	0	0	0	0	0	0	0	0	0	0	0	0	0	0	0	0	0		
宇陀川上流ブロック⑥	0	0	0	0	0	0	0	0	0	0	0	0	0	0	0	0	0	0	0		
宇陀川上流ブロック⑦	0	0	0	0	0	0	0	0	0	0	0	0	0	0	0	0	0	0	0		
宇陀川上流ブロック⑧	0	0	0	0	0	0	0	0	0	0	0	0	0	0	0	0	0	0	0		
宇陀川上流ブロック⑨	0	0	0	0	0	0	0	0	0	0	0	0	0	0	0	0	0	0	0		
宇陀川上流ブロック⑩	0	0	0	0	0	0	0	0	0	0	0	0	0	0	0	0	0	0	0		
合計	25	22	3	1	0	51	0	2	2	79	1	1	1	2	1	1	0	4	136		

様式-3 被害額

水系名: 淀川 河川名: 名張川、宇陀川、青蓮寺川 流量規模: 1/5 R3年度現況河道: 資産+10%

(単位: 百万円)

確率規模	一般資産被害額						農作物被害額			公共土木施設等被害額	営業停止損失	家庭における応急対策費用			行政における応急対策費用	事業所における応急対策費用	その他の間接被害	小計	合計	備考	
	家屋	家庭用品	事業所資産		農漁家資産		小計	水稻	畑作物			小計	清掃労働対価	代替活動							小計
			償却	在庫	償却	在庫															
広瀬ブロック①	0	0	0	0	0	0	0	0	0	0	0	0	0	0	0	0	0	0	0		
広瀬ブロック②	0	0	0	0	0	0	0	0	0	0	0	0	0	0	0	0	0	0	0		
鳶生ブロック①	0	0	0	0	0	0	0	0	0	0	0	0	0	0	0	0	0	0	0		
鳶生ブロック②	0	0	0	0	0	0	0	0	0	0	0	0	0	0	0	0	0	0	0		
鳶生ブロック③	0	0	0	0	0	0	0	0	0	0	0	0	0	0	0	0	0	0	0		
夏秋ブロック	34	0	0	0	0	0	34	0	5	5	97	0	0	0	0	0	0	0	136		
大屋戸ブロック	72	60	8	3	0	0	143	2	1	3	218	5	3	2	6	3	2	0	16	379	
名張市街地ブロック	2,056	686	115	52	1	1	2,911	5	2	6	2,438	60	62	40	103	39	20	0	221	5,576	
結馬ブロック	275	14	68	35	0	0	392	12	6	18	1,071	37	2	1	3	1	9	0	49	1,530	
小屋出ブロック	0	0	0	0	0	0	0	0	0	0	0	0	0	0	0	0	0	0	0	0	
赤目町ブロック	661	212	124	48	1	0	1,047	4	0	4	992	94	32	19	51	12	18	0	176	2,218	
安部田ブロック	133	1	1	0	0	0	136	9	0	9	660	1	1	0	1	0	0	0	3	807	
下比奈知ブロック	0	0	0	0	0	0	0	0	0	0	0	0	0	0	0	0	0	0	0	0	
宇陀川上流ブロック①	0	0	0	0	0	0	0	0	0	0	0	0	0	0	0	0	0	0	0	0	
宇陀川上流ブロック②	0	0	0	0	0	0	0	0	0	0	0	0	0	0	0	0	0	0	0	0	
宇陀川上流ブロック③	0	0	0	0	0	0	0	0	0	0	0	0	0	0	0	0	0	0	0	0	
宇陀川上流ブロック④	14	1	0	0	0	0	16	0	0	0	12	0	1	0	1	0	0	0	1	29	
宇陀川上流ブロック⑤	0	0	0	0	0	0	0	0	0	0	18	0	0	0	0	0	0	0	0	18	
宇陀川上流ブロック⑥	0	0	0	0	0	0	0	0	0	0	0	0	0	0	0	0	0	0	0	0	
宇陀川上流ブロック⑦	0	0	0	0	0	0	0	0	0	0	0	0	0	0	0	0	0	0	0	0	
宇陀川上流ブロック⑧	0	0	0	0	0	0	0	0	0	0	0	0	0	0	0	0	0	0	0	0	
宇陀川上流ブロック⑨	0	0	0	0	0	0	0	0	0	0	0	0	0	0	0	0	0	0	0	0	
宇陀川上流ブロック⑩	0	0	0	0	0	0	0	0	0	0	0	0	0	0	0	0	0	0	0	0	
合計	3,245	975	315	139	2	1	4,677	31	14	44	5,505	196	101	63	165	55	49	0	466	10,691	

様式-3 被害額

水系名: 淀川 河川名: 名張川、宇陀川、青蓮寺川 流量規模: 1/10 R3年度現況河道: 資産+10%

(単位: 百万円)

確率規模	一般資産被害額						農作物被害額			公共土木施設等被害額	営業停止損失	家庭における応急対策費用			行政における応急対策費用	事業所における応急対策費用	その他の間接被害	小計	合計	備考	
	家屋	家庭用品	事業所資産		農漁家資産		小計	水稻	畑作物			小計	清掃労働対価	代替活動							小計
			償却	在庫	償却	在庫															
広瀬ブロック①	0	0	0	0	0	0	0	0	0	0	0	0	0	0	0	0	0	0	0	0	
広瀬ブロック②	0	0	0	0	0	0	0	0	0	0	0	0	0	0	0	0	0	0	0	0	
鳶生ブロック①	0	0	0	0	0	0	0	0	0	0	0	0	0	0	0	0	0	0	0	0	
鳶生ブロック②	0	0	0	0	0	0	0	0	0	0	0	0	0	0	0	0	0	0	0	0	
鳶生ブロック③	0	0	0	0	0	0	0	0	0	0	0	0	0	0	0	0	0	0	0	0	
夏秋ブロック	55	40	2	1	0	0	99	0	6	6	154	1	3	2	5	2	1	0	9	269	
大屋戸ブロック	216	167	25	10	0	0	419	3	3	6	481	10	10	6	15	10	7	0	42	948	
名張市街地ブロック	2,932	1,270	193	87	2	2	4,485	6	2	8	3,646	84	86	57	143	72	34	0	332	8,471	
結馬ブロック	779	190	314	163	1	1	1,448	17	9	26	2,038	139	10	7	18	11	43	0	210	3,722	
小屋出ブロック	3	1	1	0	0	0	5	0	0	0	4	1	0	0	1	0	0	0	1	10	
赤目町ブロック	1,556	631	378	160	1	1	2,728	9	1	10	2,535	223	69	43	112	36	42	0	412	5,684	
安部田ブロック	262	8	2	1	0	0	274	11	0	11	919	1	1	1	2	0	1	0	4	1,208	
下比奈知ブロック	0	0	0	0	0	0	0	0	0	0	0	0	0	0	0	0	0	0	0	0	
宇陀川上流ブロック①	0	0	0	0	0	0	0	0	0	0	0	0	0	0	0	0	0	0	0	0	
宇陀川上流ブロック②	0	0	0	0	0	0	0	0	0	0	0	0	0	0	0	0	0	0	0	0	
宇陀川上流ブロック③	0	0	0	0	0	0	0	0	0	0	0	0	0	0	0	0	0	0	0	0	
宇陀川上流ブロック④	182	44	3	2	0	0	231	0	0	0	176	2	7	4	11	3	1	0	16	423	
宇陀川上流ブロック⑤	0	0	0	0	0	0	0	1	0	1	31	0	0	0	0	0	0	0	0	32	
宇陀川上流ブロック⑥	0	0	0	0	0	0	0	0	0	0	0	0	0	0	0	0	0	0	0	0	
宇陀川上流ブロック⑦	0	0	0	0	0	0	0	0	0	0	0	0	0	0	0	0	0	0	0	0	
宇陀川上流ブロック⑧	0	0	0	0	0	0	0	0	0	0	0	0	0	0	0	0	0	0	0	0	
宇陀川上流ブロック⑨	101	8	2	1	0	0	112	0	0	0	83	1	1	0	1	0	0	0	3	198	
宇陀川上流ブロック⑩	0	0	0	0	0	0	0	0	0	0	0	0	0	0	0	0	0	0	0	0	
合計	6,088	2,359	921	425	5	4	9,800	47	21	68	10,068	461	187	120	306	134	129	0	1,030	20,965	

様式-3 被害額

水系名: 淀川 河川名: 名張川、宇陀川、青蓮寺川 流量規模: 1/20 R3年度現況河道: 資産+10%

(単位: 百万円)

確率規模	一般資産被害額						農作物被害額			公共土木施設等被害額	営業停止損失	家庭における応急対策費用			行政における応急対策費用	事業所における応急対策費用	その他の間接被害	小計	合計	備考	
	家屋	家庭用品	事業所資産		農漁家資産		小計	水稻	畑作物			小計	清掃労働対価	代替活動							小計
			償却	在庫	償却	在庫															
広瀬ブロック①	0	0	0	0	0	0	0	0	0	0	0	0	0	0	0	0	0	0	0		
広瀬ブロック②	0	0	0	0	0	0	0	0	0	0	0	0	0	0	0	0	0	0	0		
鳶生ブロック①	1	0	0	0	0	0	1	0	0	0	5	0	0	0	0	0	0	0	6		
鳶生ブロック②	0	0	0	0	0	0	0	0	0	0	0	0	0	0	0	0	0	0	0		
鳶生ブロック③	0	0	0	0	0	0	0	0	0	0	0	0	0	0	0	0	0	0	0		
夏秋ブロック	91	119	6	2	0	0	218	0	6	7	243	2	5	3	8	7	2	0	19	486	
大屋戸ブロック	361	241	48	18	0	0	669	4	4	8	693	20	17	9	26	14	16	0	77	1,446	
名張市街地ブロック	4,472	1,780	359	162	3	2	6,779	7	2	9	5,397	240	189	110	299	101	78	0	718	12,903	
結馬ブロック	1,212	351	485	253	2	1	2,304	20	12	31	2,764	210	18	11	29	20	80	0	338	5,437	
小屋出ブロック	12	7	3	2	0	0	23	0	0	0	17	1	0	0	1	0	0	0	2	41	
赤目町ブロック	2,029	897	466	206	2	1	3,601	11	1	12	3,276	252	83	52	136	51	49	0	487	7,376	
安部田ブロック	387	16	4	2	0	0	409	13	0	13	1,100	2	1	1	2	1	1	0	6	1,528	
下比奈知ブロック	0	0	0	0	0	0	0	0	0	0	0	0	0	0	0	0	0	0	0	0	
宇陀川上流ブロック①	0	0	0	0	0	0	0	0	0	0	0	0	0	0	0	0	0	0	0	0	
宇陀川上流ブロック②	0	0	0	0	0	0	0	0	0	0	0	0	0	0	0	0	0	0	0	0	
宇陀川上流ブロック③	0	0	0	0	0	0	0	0	0	0	0	0	0	0	0	0	0	0	0	0	
宇陀川上流ブロック④	386	121	5	4	1	1	518	0	0	0	389	3	9	5	15	7	2	0	26	933	
宇陀川上流ブロック⑤	0	0	0	0	0	0	0	1	0	1	31	0	0	0	0	0	0	0	0	32	
宇陀川上流ブロック⑥	0	0	0	0	0	0	0	0	0	0	13	0	0	0	0	0	0	0	0	14	
宇陀川上流ブロック⑦	0	0	0	0	0	0	0	0	0	0	0	0	0	0	0	0	0	0	0	0	
宇陀川上流ブロック⑧	0	0	0	0	0	0	0	0	5	5	27	0	0	0	0	0	0	0	0	32	
宇陀川上流ブロック⑨	314	31	9	4	0	0	357	0	0	0	264	4	2	1	3	2	3	0	12	633	
宇陀川上流ブロック⑩	0	0	0	0	0	0	0	0	0	0	5	0	0	0	0	0	0	0	0	5	
合計	9,263	3,562	1,386	651	9	6	14,876	56	30	86	14,224	734	325	194	518	202	231	0	1,685	30,871	

様式-3 被害額

水系名: 淀川 河川名: 名張川、宇陀川、青蓮寺川 流量規模: 1/30 R3年度現況河道: 資産+10%

(単位: 百万円)

確率規模	一般資産被害額						農作物被害額			公共土木施設等被害額	営業停止損失	家庭における応急対策費用			行政における応急対策費用	事業所における応急対策費用	その他の間接被害	小計	合計	備考	
	家屋	家庭用品	事業所資産		農漁家資産		小計	水稻	畑作物			小計	清掃労働対価	代替活動							小計
			償却	在庫	償却	在庫															
広瀬ブロック①	10	1	0	0	0	0	11	0	0	0	8	1	1	0	1	0	0	0	1	21	
広瀬ブロック②	0	0	0	0	0	0	0	0	0	0	0	0	0	0	0	0	0	0	0	0	
鳶生ブロック①	3	0	0	0	0	0	3	0	0	0	11	0	0	0	0	0	0	0	0	14	
鳶生ブロック②	60	46	6	4	1	0	117	1	0	1	149	2	3	2	5	3	1	0	10	278	
鳶生ブロック③	0	0	0	0	0	0	0	0	0	0	0	0	0	0	0	0	0	0	0	0	
夏秋ブロック	109	149	10	3	1	0	271	0	6	7	282	3	8	4	12	8	4	0	27	587	
大屋戸ブロック	311	153	48	19	0	0	531	2	2	4	560	30	21	12	33	9	9	0	81	1,176	
名張市街地ブロック	5,588	2,165	477	212	4	3	8,448	12	2	14	6,901	329	240	138	378	123	104	0	933	16,296	
結馬ブロック	1,385	383	540	281	2	1	2,592	21	14	35	3,004	242	22	13	35	22	98	0	397	6,027	
小屋出ブロック	94	38	18	10	0	0	160	0	0	0	150	11	6	3	9	2	2	0	24	335	
赤目町ブロック	2,246	1,076	551	234	2	2	4,111	12	1	13	3,700	281	92	58	150	61	63	0	555	8,378	
安部田ブロック	505	23	7	3	0	0	539	15	0	15	1,228	4	2	2	4	1	2	0	11	1,793	
下比奈知ブロック	49	7	26	6	0	0	87	0	1	1	92	21	4	2	6	0	3	0	30	210	
宇陀川上流ブロック①	0	0	0	0	0	0	0	0	0	0	0	0	0	0	0	0	0	0	0	0	
宇陀川上流ブロック②	0	0	0	0	0	0	0	0	0	0	0	0	0	0	0	0	0	0	0	0	
宇陀川上流ブロック③	0	0	0	0	0	0	0	0	0	0	0	0	0	0	0	0	0	0	0	0	
宇陀川上流ブロック④	452	152	7	6	2	2	620	0	0	0	465	3	11	6	17	9	3	0	32	1,117	
宇陀川上流ブロック⑤	0	0	0	0	0	0	0	1	0	1	31	0	0	0	0	0	0	0	0	32	
宇陀川上流ブロック⑥	0	0	0	0	0	0	0	0	0	0	18	0	0	0	0	0	0	0	0	18	
宇陀川上流ブロック⑦	0	0	0	0	0	0	0	0	0	0	0	0	0	0	0	0	0	0	0	0	
宇陀川上流ブロック⑧	0	0	0	0	0	0	0	0	5	5	27	0	0	0	0	0	0	0	0	32	
宇陀川上流ブロック⑨	395	47	12	5	0	0	458	0	0	0	340	5	2	2	4	3	3	0	14	812	
宇陀川上流ブロック⑩	0	0	0	0	0	0	0	0	0	0	5	0	0	0	0	0	0	0	0	5	
合計	11,206	4,238	1,702	783	12	9	17,949	64	32	96	16,971	932	410	241	652	240	291	0	2,115	37,131	

様式-3 被害額

水系名: 淀川 河川名: 名張川、宇陀川、青蓮寺川 流量規模: 1/50 R3年度現況河道: 資産+10%

(単位: 百万円)

確率規模	一般資産被害額						農作物被害額			公共土木施設等被害額	営業停止損失	家庭における応急対策費用			行政における応急対策費用	事業所における応急対策費用	その他の間接被害	小計	合計	備考	
	家屋	家庭用品	事業所資産		農漁家資産		小計	水稻	畑作物			小計	清掃労働対価	代替活動							小計
			償却	在庫	償却	在庫															
広瀬ブロック①	10	2	0	0	0	0	12	0	0	0	9	1	1	0	1	0	0	1	22		
広瀬ブロック②	0	0	0	0	0	0	0	0	0	0	0	0	0	0	0	0	0	0	0	0	
鳶生ブロック①	4	0	0	0	0	0	4	0	0	0	12	0	0	0	0	0	0	0	0	16	
鳶生ブロック②	141	78	15	11	1	1	246	2	0	2	272	5	6	3	9	4	3	0	21	541	
鳶生ブロック③	0	0	0	0	0	0	0	0	0	0	0	0	0	0	0	0	0	0	0	0	
夏秋ブロック	128	162	11	4	1	0	306	0	7	7	307	4	9	5	14	9	4	0	31	651	
大屋戸ブロック	673	442	112	44	2	1	1,274	4	4	8	1,142	51	37	21	58	25	26	0	160	2,584	
名張市街地ブロック	6,722	2,629	613	278	5	3	10,250	14	3	17	8,346	407	290	164	455	149	130	0	1,140	19,753	
結馬ブロック	1,572	427	594	323	2	1	2,919	22	14	36	3,260	275	27	15	41	24	112	0	452	6,668	
小屋出ブロック	176	102	33	17	0	0	329	1	0	1	289	16	7	5	12	6	5	0	39	657	
赤目町ブロック	2,624	1,253	637	272	2	2	4,790	13	2	15	4,271	320	103	65	169	71	72	0	631	9,708	
安部田ブロック	588	35	11	4	1	0	640	17	0	17	1,392	5	3	2	5	2	3	0	14	2,063	
下比奈知ブロック	70	20	51	11	0	0	153	0	1	1	140	26	4	2	6	1	4	0	37	331	
宇陀川上流ブロック①	0	0	0	0	0	0	0	0	0	0	9	0	0	0	0	0	0	0	0	9	
宇陀川上流ブロック②	0	0	0	0	0	0	0	0	0	0	0	0	0	0	0	0	0	0	0	0	
宇陀川上流ブロック③	0	0	0	0	0	0	0	0	0	0	0	0	0	0	0	0	0	0	0	0	
宇陀川上流ブロック④	794	263	13	11	5	3	1,088	0	0	0	812	5	18	10	28	15	5	0	53	1,953	
宇陀川上流ブロック⑤	0	0	0	0	0	0	0	1	0	1	31	0	0	0	0	0	0	0	0	32	
宇陀川上流ブロック⑥	0	0	0	0	0	0	0	1	0	1	67	0	0	0	0	0	0	0	0	68	
宇陀川上流ブロック⑦	0	0	0	0	0	0	0	0	0	0	0	0	0	0	0	0	0	0	0	0	
宇陀川上流ブロック⑧	0	0	0	0	0	0	0	0	6	6	27	0	0	0	0	0	0	0	0	33	
宇陀川上流ブロック⑨	734	83	25	11	0	0	853	0	0	0	633	12	6	3	9	5	10	0	35	1,520	
宇陀川上流ブロック⑩	0	0	0	0	0	0	0	0	0	0	9	0	0	0	0	0	0	0	0	9	
合計	14,235	5,496	2,114	987	18	13	22,863	74	36	110	21,029	1,126	510	295	805	311	373	0	2,615	46,618	

様式-3 被害額

水系名: 淀川 河川名: 名張川、宇陀川、青蓮寺川 流量規模: 1/80 R3年度現況河道: 資産+10%

(単位: 百万円)

確率規模	一般資産被害額						農作物被害額			公共土木施設等被害額	営業停止損失	家庭における応急対策費用			行政における応急対策費用	事業所における応急対策費用	その他の間接被害	小計	合計	備考	
	家屋	家庭用品	事業所資産		農漁家資産		小計	水稻	畑作物			小計	清掃労働対価	代替活動							小計
			償却	在庫	償却	在庫															
広瀬ブロック①	60	23	2	1	0	0	88	0	0	0	65	2	1	1	2	1	1	0	6	159	
広瀬ブロック②	0	0	0	0	0	0	0	0	0	0	0	0	0	0	0	0	0	0	0	0	
鳶生ブロック①	17	0	0	0	0	0	17	1	0	1	44	0	0	0	0	0	0	0	0	62	
鳶生ブロック②	353	219	37	28	3	2	642	2	0	2	571	14	15	9	24	12	9	0	59	1,274	
鳶生ブロック③	0	0	0	0	0	0	0	0	0	0	0	0	0	0	0	0	0	0	0	0	
夏秋ブロック	158	182	12	5	1	0	358	0	7	7	346	6	15	7	21	10	7	0	45	757	
大屋戸ブロック	1,167	858	206	86	4	3	2,323	4	5	9	1,925	76	50	30	80	49	43	0	247	4,505	
名張市街地ブロック	9,723	3,952	982	441	7	5	15,109	19	3	22	12,019	568	372	215	587	224	184	0	1,562	28,712	
結馬ブロック	2,131	543	697	388	3	2	3,764	25	18	43	3,959	383	37	19	56	31	171	0	641	8,405	
小屋出ブロック	709	400	115	67	3	1	1,295	2	1	3	1,042	52	27	15	42	23	24	0	140	2,480	
赤目町ブロック	4,687	2,236	940	419	6	4	8,292	16	7	23	7,049	437	178	110	287	127	112	0	963	16,327	
安部田ブロック	1,233	188	63	34	2	1	1,520	25	0	25	2,261	28	14	8	21	11	13	0	73	3,879	
下比奈知ブロック	108	31	78	20	0	0	237	0	1	1	203	33	5	3	7	2	5	0	47	488	
宇陀川上流ブロック①	15	0	1	1	0	0	17	0	0	0	21	1	0	0	0	0	0	0	2	40	
宇陀川上流ブロック②	7	0	0	0	0	0	7	0	0	0	5	0	0	0	0	0	0	0	0	11	
宇陀川上流ブロック③	0	0	0	0	0	0	0	0	0	0	0	0	0	0	0	0	0	0	0	0	
宇陀川上流ブロック④	1,440	545	42	37	17	8	2,088	0	0	0	1,563	23	48	22	71	31	25	0	149	3,801	
宇陀川上流ブロック⑤	0	0	0	0	0	0	0	1	0	1	40	0	0	0	0	0	0	0	0	42	
宇陀川上流ブロック⑥	0	0	0	0	0	0	0	2	0	2	67	0	0	0	0	0	0	0	0	69	
宇陀川上流ブロック⑦	0	0	0	0	0	0	0	0	0	0	0	0	0	0	0	0	0	0	0	0	
宇陀川上流ブロック⑧	0	0	0	0	0	0	0	0	6	6	27	0	0	0	0	0	0	0	0	33	
宇陀川上流ブロック⑨	1,563	168	49	22	0	0	1,802	0	0	0	1,337	36	17	8	25	10	40	0	111	3,249	
宇陀川上流ブロック⑩	0	0	0	0	0	0	0	0	0	0	9	0	0	0	0	0	0	0	0	9	
合計	23,370	9,346	3,224	1,547	45	27	37,559	98	47	145	32,552	1,658	779	444	1,223	529	634	0	4,044	74,300	

様式-3 被害額

水系名:淀川 河川名:名張川、宇陀川、青蓮寺川

流量規模:1/100 R3年度現況河道:資産+10%

(単位:百万円)

確率規模	一般資産被害額							農作物被害額			公共工 木施設 等被害 額	営業停 止損失	家庭における応急対策費用			行政に おける 応急対 策費用	事業所 におけ る応 急対 策費 用	その他 の間接 被害	小計	合計	備考	
	家屋	家庭用品	事業所資産		農漁家資産		小計	水稲	畑作物	小計			清掃労働 費	代替活 動	小計							
			償却	在庫	償却	在庫																
広瀬ブロック①	128	47	5	3	0	0	185	0	0	0	137	3	2	1	4	3	1	0	11	332		
広瀬ブロック②	0	0	0	0	0	0	0	0	0	0	0	0	0	0	0	0	0	0	0	0	0	
鳶生ブロック①	41	0	0	0	0	0	41	1	0	1	80	0	0	0	0	0	0	0	0	0	123	
鳶生ブロック②	608	428	68	51	8	5	1,166	3	0	3	959	25	28	15	43	24	19	0	112	2,240		
鳶生ブロック③	0	0	0	0	0	0	0	0	0	0	0	0	0	0	0	0	0	0	0	0	0	
夏秋ブロック	207	205	13	5	1	1	431	0	7	7	401	10	22	10	32	12	13	0	66	904		
大屋戸ブロック	1,586	1,168	305	125	7	5	3,196	4	6	10	2,578	114	73	40	113	66	75	0	368	6,151		
名張市街地ブロック	16,726	8,983	2,269	968	15	11	28,971	21	3	24	22,322	945	568	351	919	509	351	0	2,724	54,041		
結馬ブロック	2,237	570	712	395	3	2	3,919	25	19	44	4,079	406	41	21	62	32	186	0	685	8,726		
小屋出ブロック	768	437	122	73	3	2	1,404	2	1	3	1,123	56	29	15	44	25	26	0	152	2,681		
赤目町ブロック	7,530	3,692	1,869	793	8	6	13,899	20	8	28	11,361	810	301	178	479	209	247	0	1,744	27,032		
安部田ブロック	1,336	199	66	35	2	1	1,638	25	0	25	2,366	28	15	8	23	11	15	0	77	4,107		
下比奈知ブロック	252	125	246	62	1	1	687	0	1	1	536	75	9	5	14	7	18	0	115	1,339		
宇陀川上流ブロック①	15	1	3	2	0	0	21	0	0	0	24	2	0	0	0	0	0	0	2	47		
宇陀川上流ブロック②	8	0	0	0	0	0	8	0	0	0	6	0	0	0	0	0	0	0	0	14		
宇陀川上流ブロック③	0	0	0	0	0	0	0	0	0	0	0	0	0	0	0	0	0	0	0	0		
宇陀川上流ブロック④	1,670	573	46	41	19	9	2,357	0	0	0	1,762	29	57	25	82	32	32	0	175	4,294		
宇陀川上流ブロック⑤	0	0	0	0	0	0	0	1	0	1	40	0	0	0	0	0	0	0	0	42		
宇陀川上流ブロック⑥	0	0	0	0	0	0	0	2	0	2	67	0	0	0	0	0	0	0	0	69		
宇陀川上流ブロック⑦	0	0	0	0	0	0	0	0	0	0	0	0	0	0	0	0	0	0	0	0		
宇陀川上流ブロック⑧	0	0	0	0	0	0	0	0	6	6	27	0	0	0	0	0	0	0	0	33		
宇陀川上流ブロック⑨	1,657	185	53	24	0	0	1,919	0	0	0	1,424	38	18	8	26	11	43	0	118	3,461		
宇陀川上流ブロック⑩	0	0	0	0	0	0	0	0	0	0	9	0	0	0	0	0	0	0	0	9		
合計	34,768	16,613	5,777	2,575	68	41	59,842	105	49	154	49,301	2,541	1,162	678	1,840	941	1,026	0	6,347	#####		

様式-3 被害額

水系名: 淀川 河川名: 名張川、宇陀川、青蓮寺川 流量規模: 1/1.5 R3年度現況河道: 資産-10%

(単位: 百万円)

確率規模	一般資産被害額						農作物被害額			公共土木施設等被害額	営業停止損失	家庭における応急対策費用			行政における応急対策費用	事業所における応急対策費用	その他の間接被害	小計	合計	備考	
	家屋	家庭用品	事業所資産		農漁家資産		小計	水稻	畑作物			小計	清掃労働対価	代替活動							小計
			償却	在庫	償却	在庫															
広瀬ブロック①	0	0	0	0	0	0	0	0	0	0	0	0	0	0	0	0	0	0	0		
広瀬ブロック②	0	0	0	0	0	0	0	0	0	0	0	0	0	0	0	0	0	0	0		
葛生ブロック①	0	0	0	0	0	0	0	0	0	0	0	0	0	0	0	0	0	0	0		
葛生ブロック②	0	0	0	0	0	0	0	0	0	0	0	0	0	0	0	0	0	0	0		
葛生ブロック③	0	0	0	0	0	0	0	0	0	0	0	0	0	0	0	0	0	0	0		
夏秋ブロック	0	0	0	0	0	0	0	0	0	0	0	0	0	0	0	0	0	0	0		
大屋戸ブロック	0	0	0	0	0	0	0	0	0	0	0	0	0	0	0	0	0	0	0		
名張市街地ブロック	0	0	0	0	0	0	0	0	0	0	0	0	0	0	0	0	0	0	0		
結馬ブロック	0	0	0	0	0	0	0	0	0	0	0	0	0	0	0	0	0	0	0		
小屋出ブロック	0	0	0	0	0	0	0	0	0	0	0	0	0	0	0	0	0	0	0		
赤目町ブロック	0	0	0	0	0	0	0	0	0	0	0	0	0	0	0	0	0	0	0		
安部田ブロック	0	0	0	0	0	0	0	0	0	0	0	0	0	0	0	0	0	0	0		
下比奈知ブロック	0	0	0	0	0	0	0	0	0	0	0	0	0	0	0	0	0	0	0		
宇陀川上流ブロック①	0	0	0	0	0	0	0	0	0	0	0	0	0	0	0	0	0	0	0		
宇陀川上流ブロック②	0	0	0	0	0	0	0	0	0	0	0	0	0	0	0	0	0	0	0		
宇陀川上流ブロック③	0	0	0	0	0	0	0	0	0	0	0	0	0	0	0	0	0	0	0		
宇陀川上流ブロック④	0	0	0	0	0	0	0	0	0	0	0	0	0	0	0	0	0	0	0		
宇陀川上流ブロック⑤	0	0	0	0	0	0	0	0	0	0	0	0	0	0	0	0	0	0	0		
宇陀川上流ブロック⑥	0	0	0	0	0	0	0	0	0	0	0	0	0	0	0	0	0	0	0		
宇陀川上流ブロック⑦	0	0	0	0	0	0	0	0	0	0	0	0	0	0	0	0	0	0	0		
宇陀川上流ブロック⑧	0	0	0	0	0	0	0	0	0	0	0	0	0	0	0	0	0	0	0		
宇陀川上流ブロック⑨	0	0	0	0	0	0	0	0	0	0	0	0	0	0	0	0	0	0	0		
宇陀川上流ブロック⑩	0	0	0	0	0	0	0	0	0	0	0	0	0	0	0	0	0	0	0		
合計	0	0	0	0	0	0	0	0	0	0	0	0	0	0	0	0	0	0	0		

様式-3 被害額

水系名: 淀川 河川名: 名張川、宇陀川、青蓮寺川 流量規模: 1/2 R3年度現況河道: 資産-10%

(単位: 百万円)

確率規模	一般資産被害額						農作物被害額			公共土木施設等被害額	営業停止損失	家庭における応急対策費用			行政における応急対策費用	事業所における応急対策費用	その他の間接被害	小計	合計	備考	
	家屋	家庭用品	事業所資産		農漁家資産		小計	水稻	畑作物			小計	清掃労働対価	代替活動							小計
			償却	在庫	償却	在庫															
広瀬ブロック①	0	0	0	0	0	0	0	0	0	0	0	0	0	0	0	0	0	0	0		
広瀬ブロック②	0	0	0	0	0	0	0	0	0	0	0	0	0	0	0	0	0	0	0		
葛生ブロック①	0	0	0	0	0	0	0	0	0	0	0	0	0	0	0	0	0	0	0		
葛生ブロック②	0	0	0	0	0	0	0	0	0	0	0	0	0	0	0	0	0	0	0		
葛生ブロック③	0	0	0	0	0	0	0	0	0	0	0	0	0	0	0	0	0	0	0		
夏秋ブロック	5	0	0	0	0	0	5	0	2	2	37	0	0	0	0	0	0	0	43		
大屋戸ブロック	0	0	0	0	0	0	0	0	0	0	0	0	0	0	0	0	0	0	0		
名張市街地ブロック	0	0	0	0	0	0	0	0	0	0	0	0	0	0	0	0	0	0	0		
結馬ブロック	0	0	0	0	0	0	0	0	0	0	0	0	0	0	0	0	0	0	0		
小屋出ブロック	0	0	0	0	0	0	0	0	0	0	0	0	0	0	0	0	0	0	0		
赤目町ブロック	16	18	2	1	0	0	37	0	0	0	28	1	1	1	2	1	1	0	4	69	
安部田ブロック	0	0	0	0	0	0	0	0	0	0	0	0	0	0	0	0	0	0	0		
下比奈知ブロック	0	0	0	0	0	0	0	0	0	0	0	0	0	0	0	0	0	0	0		
宇陀川上流ブロック①	0	0	0	0	0	0	0	0	0	0	0	0	0	0	0	0	0	0	0		
宇陀川上流ブロック②	0	0	0	0	0	0	0	0	0	0	0	0	0	0	0	0	0	0	0		
宇陀川上流ブロック③	0	0	0	0	0	0	0	0	0	0	0	0	0	0	0	0	0	0	0		
宇陀川上流ブロック④	0	0	0	0	0	0	0	0	0	0	0	0	0	0	0	0	0	0	0		
宇陀川上流ブロック⑤	0	0	0	0	0	0	0	0	0	0	0	0	0	0	0	0	0	0	0		
宇陀川上流ブロック⑥	0	0	0	0	0	0	0	0	0	0	0	0	0	0	0	0	0	0	0		
宇陀川上流ブロック⑦	0	0	0	0	0	0	0	0	0	0	0	0	0	0	0	0	0	0	0		
宇陀川上流ブロック⑧	0	0	0	0	0	0	0	0	0	0	0	0	0	0	0	0	0	0	0		
宇陀川上流ブロック⑨	0	0	0	0	0	0	0	0	0	0	0	0	0	0	0	0	0	0	0		
宇陀川上流ブロック⑩	0	0	0	0	0	0	0	0	0	0	0	0	0	0	0	0	0	0	0		
合計	21	18	2	1	0	0	42	0	2	2	64	1	1	1	2	1	1	0	4	112	

様式-3 被害額

水系名: 淀川 河川名: 名張川、宇陀川、青蓮寺川 流量規模: 1/5 R3年度現況河道: 資産-10%

(単位: 百万円)

確率規模	一般資産被害額						農作物被害額			公共土木施設等被害額	営業停止損失	家庭における応急対策費用			行政における応急対策費用	事業所における応急対策費用	その他の間接被害	小計	合計	備考	
	家屋	家庭用品	事業所資産		農漁家資産		小計	水稻	畑作物			小計	清掃労働対価	代替活動							小計
			償却	在庫	償却	在庫															
広瀬ブロック①	0	0	0	0	0	0	0	0	0	0	0	0	0	0	0	0	0	0	0		
広瀬ブロック②	0	0	0	0	0	0	0	0	0	0	0	0	0	0	0	0	0	0	0		
鳶生ブロック①	0	0	0	0	0	0	0	0	0	0	0	0	0	0	0	0	0	0	0		
鳶生ブロック②	0	0	0	0	0	0	0	0	0	0	0	0	0	0	0	0	0	0	0		
鳶生ブロック③	0	0	0	0	0	0	0	0	0	0	0	0	0	0	0	0	0	0	0		
夏秋ブロック	28	0	0	0	0	0	28	0	4	4	79	0	0	0	0	0	0	0	111		
大屋戸ブロック	59	49	6	2	0	0	117	1	1	3	178	5	3	2	6	3	2	0	16	313	
名張市街地ブロック	1,682	561	94	43	1	1	2,382	4	1	5	1,995	60	62	40	103	39	20	0	221	4,602	
結馬ブロック	225	11	55	29	0	0	320	10	5	14	876	37	2	1	3	1	9	0	49	1,260	
小屋出ブロック	0	0	0	0	0	0	0	0	0	0	0	0	0	0	0	0	0	0	0	0	
赤目町ブロック	541	174	102	39	1	0	856	3	0	3	811	94	32	19	51	12	18	0	176	1,847	
安部田ブロック	109	1	1	0	0	0	111	7	0	7	540	1	1	0	1	0	0	0	3	661	
下比奈知ブロック	0	0	0	0	0	0	0	0	0	0	0	0	0	0	0	0	0	0	0	0	
宇陀川上流ブロック①	0	0	0	0	0	0	0	0	0	0	0	0	0	0	0	0	0	0	0	0	
宇陀川上流ブロック②	0	0	0	0	0	0	0	0	0	0	0	0	0	0	0	0	0	0	0	0	
宇陀川上流ブロック③	0	0	0	0	0	0	0	0	0	0	0	0	0	0	0	0	0	0	0	0	
宇陀川上流ブロック④	12	1	0	0	0	0	13	0	0	0	10	0	1	0	1	0	0	0	1	24	
宇陀川上流ブロック⑤	0	0	0	0	0	0	0	0	0	0	15	0	0	0	0	0	0	0	0	15	
宇陀川上流ブロック⑥	0	0	0	0	0	0	0	0	0	0	0	0	0	0	0	0	0	0	0	0	
宇陀川上流ブロック⑦	0	0	0	0	0	0	0	0	0	0	0	0	0	0	0	0	0	0	0	0	
宇陀川上流ブロック⑧	0	0	0	0	0	0	0	0	0	0	0	0	0	0	0	0	0	0	0	0	
宇陀川上流ブロック⑨	0	0	0	0	0	0	0	0	0	0	0	0	0	0	0	0	0	0	0	0	
宇陀川上流ブロック⑩	0	0	0	0	0	0	0	0	0	0	0	0	0	0	0	0	0	0	0	0	
合計	2,655	798	258	113	1	1	3,826	25	11	37	4,504	196	101	63	165	55	49	0	466	8,833	

様式-3 被害額

水系名: 淀川 河川名: 名張川、宇陀川、青蓮寺川 流量規模: 1/10 R3年度現況河道: 資産-10%

(単位: 百万円)

確率規模	一般資産被害額						農作物被害額			公共土木施設等被害額	営業停止損失	家庭における応急対策費用			行政における応急対策費用	事業所における応急対策費用	その他の間接被害	小計	合計	備考	
	家屋	家庭用品	事業所資産		農漁家資産		小計	水稻	畑作物			小計	清掃労働対価	代替活動							小計
			償却	在庫	償却	在庫															
広瀬ブロック①	0	0	0	0	0	0	0	0	0	0	0	0	0	0	0	0	0	0	0	0	
広瀬ブロック②	0	0	0	0	0	0	0	0	0	0	0	0	0	0	0	0	0	0	0	0	
鳶生ブロック①	0	0	0	0	0	0	0	0	0	0	0	0	0	0	0	0	0	0	0	0	
鳶生ブロック②	0	0	0	0	0	0	0	0	0	0	0	0	0	0	0	0	0	0	0	0	
鳶生ブロック③	0	0	0	0	0	0	0	0	0	0	0	0	0	0	0	0	0	0	0	0	
夏秋ブロック	45	33	2	1	0	0	81	0	5	5	126	1	3	2	5	2	1	0	9	222	
大屋戸ブロック	177	137	21	8	0	0	343	3	3	5	394	10	10	6	15	10	7	0	42	784	
名張市街地ブロック	2,399	1,039	158	71	2	1	3,670	5	2	6	2,983	84	86	57	143	72	34	0	332	6,991	
結馬ブロック	638	156	257	133	1	1	1,185	14	7	21	1,668	139	10	7	18	11	43	0	210	3,083	
小屋出ブロック	3	1	1	0	0	0	4	0	0	0	3	1	0	0	1	0	0	0	1	8	
赤目町ブロック	1,273	516	309	131	1	1	2,232	7	1	8	2,074	223	69	43	112	36	42	0	412	4,726	
安部田ブロック	215	6	2	1	0	0	224	9	0	9	752	1	1	1	2	0	1	0	4	989	
下比奈知ブロック	0	0	0	0	0	0	0	0	0	0	0	0	0	0	0	0	0	0	0	0	
宇陀川上流ブロック①	0	0	0	0	0	0	0	0	0	0	0	0	0	0	0	0	0	0	0	0	
宇陀川上流ブロック②	0	0	0	0	0	0	0	0	0	0	0	0	0	0	0	0	0	0	0	0	
宇陀川上流ブロック③	0	0	0	0	0	0	0	0	0	0	0	0	0	0	0	0	0	0	0	0	
宇陀川上流ブロック④	149	36	2	2	0	0	189	0	0	0	144	2	7	4	11	3	1	0	16	349	
宇陀川上流ブロック⑤	0	0	0	0	0	0	0	1	0	1	26	0	0	0	0	0	0	0	0	26	
宇陀川上流ブロック⑥	0	0	0	0	0	0	0	0	0	0	0	0	0	0	0	0	0	0	0	0	
宇陀川上流ブロック⑦	0	0	0	0	0	0	0	0	0	0	0	0	0	0	0	0	0	0	0	0	
宇陀川上流ブロック⑧	0	0	0	0	0	0	0	0	0	0	0	0	0	0	0	0	0	0	0	0	
宇陀川上流ブロック⑨	83	6	2	1	0	0	92	0	0	0	68	1	1	0	1	0	0	0	3	163	
宇陀川上流ブロック⑩	0	0	0	0	0	0	0	0	0	0	0	0	0	0	0	0	0	0	0	0	
合計	4,981	1,930	753	347	4	3	8,018	39	17	55	8,237	461	187	120	306	134	129	0	1,030	17,341	

様式-3 被害額

水系名: 淀川 河川名: 名張川、宇陀川、青蓮寺川 流量規模: 1/20 R3年度現況河道: 資産-10%

(単位: 百万円)

確率規模	一般資産被害額						農作物被害額			公共土木施設等被害額	営業停止損失	家庭における応急対策費用			行政における応急対策費用	事業所における応急対策費用	その他の間接被害	小計	合計	備考	
	家屋	家庭用品	事業所資産		農漁家資産		小計	水稻	畑作物			小計	清掃労働対価	代替活動							小計
			償却	在庫	償却	在庫															
広瀬ブロック①	0	0	0	0	0	0	0	0	0	0	0	0	0	0	0	0	0	0	0		
広瀬ブロック②	0	0	0	0	0	0	0	0	0	0	0	0	0	0	0	0	0	0	0		
鳶生ブロック①	1	0	0	0	0	0	1	0	0	0	4	0	0	0	0	0	0	0	5		
鳶生ブロック②	0	0	0	0	0	0	0	0	0	0	0	0	0	0	0	0	0	0	0		
鳶生ブロック③	0	0	0	0	0	0	0	0	0	0	0	0	0	0	0	0	0	0	0		
夏秋ブロック	74	97	5	2	0	0	179	0	5	5	199	2	5	3	8	7	2	0	19	401	
大屋戸ブロック	296	197	39	15	0	0	547	3	4	6	567	20	17	9	26	14	16	0	77	1,198	
名張市街地ブロック	3,659	1,457	294	132	3	2	5,546	6	2	8	4,416	240	189	110	299	101	78	0	718	10,688	
結馬ブロック	991	287	397	207	1	1	1,885	16	10	26	2,261	210	18	11	29	20	80	0	338	4,510	
小屋出ブロック	10	6	2	1	0	0	19	0	0	0	14	1	0	0	1	0	0	0	2	34	
赤目町ブロック	1,660	734	382	169	1	1	2,946	9	1	10	2,681	252	83	52	136	51	49	0	487	6,123	
安部田ブロック	316	13	3	1	0	0	334	11	0	11	900	2	1	1	2	1	1	0	6	1,251	
下比奈知ブロック	0	0	0	0	0	0	0	0	0	0	0	0	0	0	0	0	0	0	0	0	
宇陀川上流ブロック①	0	0	0	0	0	0	0	0	0	0	0	0	0	0	0	0	0	0	0	0	
宇陀川上流ブロック②	0	0	0	0	0	0	0	0	0	0	0	0	0	0	0	0	0	0	0	0	
宇陀川上流ブロック③	0	0	0	0	0	0	0	0	0	0	0	0	0	0	0	0	0	0	0	0	
宇陀川上流ブロック④	316	99	4	3	1	1	424	0	0	0	318	3	9	5	15	7	2	0	26	768	
宇陀川上流ブロック⑤	0	0	0	0	0	0	0	1	0	1	26	0	0	0	0	0	0	0	0	26	
宇陀川上流ブロック⑥	0	0	0	0	0	0	0	0	0	0	11	0	0	0	0	0	0	0	0	11	
宇陀川上流ブロック⑦	0	0	0	0	0	0	0	0	0	0	0	0	0	0	0	0	0	0	0	0	
宇陀川上流ブロック⑧	0	0	0	0	0	0	0	0	4	4	22	0	0	0	0	0	0	0	0	26	
宇陀川上流ブロック⑨	257	25	7	3	0	0	292	0	0	0	216	4	2	1	3	2	3	0	12	520	
宇陀川上流ブロック⑩	0	0	0	0	0	0	0	0	0	0	4	0	0	0	0	0	0	0	0	4	
合計	7,579	2,914	1,134	533	7	5	12,172	46	25	70	11,638	734	325	194	518	202	231	0	1,685	25,565	

様式-3 被害額

水系名: 淀川 河川名: 名張川、宇陀川、青蓮寺川 流量規模: 1/30 R3年度現況河道: 資産-10%

(単位: 百万円)

確率規模	一般資産被害額						農作物被害額			公共土木施設等被害額	営業停止損失	家庭における応急対策費用			行政における応急対策費用	事業所における応急対策費用	その他の間接被害	小計	合計	備考	
	家屋	家庭用品	事業所資産		農漁家資産		小計	水稻	畑作物			小計	清掃労働対価	代替活動							小計
			償却	在庫	償却	在庫															
広瀬ブロック①	8	1	0	0	0	0	9	0	0	0	7	1	1	0	1	0	0	0	1	17	
広瀬ブロック②	0	0	0	0	0	0	0	0	0	0	0	0	0	0	0	0	0	0	0	0	
鳶生ブロック①	2	0	0	0	0	0	2	0	0	0	9	0	0	0	0	0	0	0	0	12	
鳶生ブロック②	49	37	5	4	1	0	96	1	0	1	122	2	3	2	5	3	1	0	10	229	
鳶生ブロック③	0	0	0	0	0	0	0	0	0	0	0	0	0	0	0	0	0	0	0	0	
夏秋ブロック	89	122	8	3	1	0	222	0	5	6	231	3	8	4	12	8	4	0	27	486	
大屋戸ブロック	255	125	39	15	0	0	435	2	2	4	458	30	21	12	33	9	9	0	81	977	
名張市街地ブロック	4,572	1,771	391	174	3	2	6,912	10	2	12	5,646	329	240	138	378	123	104	0	933	13,503	
結馬ブロック	1,133	313	442	230	2	1	2,120	17	11	28	2,458	242	22	13	35	22	98	0	397	5,003	
小屋出ブロック	77	31	15	9	0	0	131	0	0	0	123	11	6	3	9	2	2	0	24	279	
赤目町ブロック	1,837	880	451	191	2	1	3,363	10	1	10	3,027	281	92	58	150	61	63	0	555	6,956	
安部田ブロック	413	19	6	3	0	0	441	12	0	12	1,005	4	2	2	4	1	2	0	11	1,469	
下比奈知ブロック	40	6	21	5	0	0	72	0	1	1	75	21	4	2	6	0	3	0	30	178	
宇陀川上流ブロック①	0	0	0	0	0	0	0	0	0	0	0	0	0	0	0	0	0	0	0	0	
宇陀川上流ブロック②	0	0	0	0	0	0	0	0	0	0	0	0	0	0	0	0	0	0	0	0	
宇陀川上流ブロック③	0	0	0	0	0	0	0	0	0	0	0	0	0	0	0	0	0	0	0	0	
宇陀川上流ブロック④	370	124	6	5	2	1	508	0	0	0	380	3	11	6	17	9	3	0	32	920	
宇陀川上流ブロック⑤	0	0	0	0	0	0	0	1	0	1	26	0	0	0	0	0	0	0	0	26	
宇陀川上流ブロック⑥	0	0	0	0	0	0	0	0	0	0	15	0	0	0	0	0	0	0	0	15	
宇陀川上流ブロック⑦	0	0	0	0	0	0	0	0	0	0	0	0	0	0	0	0	0	0	0	0	
宇陀川上流ブロック⑧	0	0	0	0	0	0	0	0	4	4	22	0	0	0	0	0	0	0	0	26	
宇陀川上流ブロック⑨	323	38	10	4	0	0	375	0	0	0	278	5	2	2	4	3	3	0	14	667	
宇陀川上流ブロック⑩	0	0	0	0	0	0	0	0	0	0	4	0	0	0	0	0	0	0	0	4	
合計	9,169	3,467	1,392	641	10	8	14,686	52	26	78	13,886	932	410	241	652	240	291	0	2,115	30,765	

様式-3 被害額

水系名: 淀川 河川名: 名張川、宇陀川、青蓮寺川 流量規模: 1/50 R3年度現況河道: 資産-10%

(単位: 百万円)

確率規模	一般資産被害額						農作物被害額			公共土木施設等被害額	営業停止損失	家庭における応急対策費用			行政における応急対策費用	事業所における応急対策費用	その他の間接被害	小計	合計	備考	
	家屋	家庭用品	事業所資産		農漁家資産		小計	水稻	畑作物			小計	清掃労働対価	代替活動							小計
			償却	在庫	償却	在庫															
広瀬ブロック①	8	1	0	0	0	0	10	0	0	0	7	1	1	0	1	0	0	1	19		
広瀬ブロック②	0	0	0	0	0	0	0	0	0	0	0	0	0	0	0	0	0	0	0	0	
鳶生ブロック①	3	0	0	0	0	0	3	0	0	0	10	0	0	0	0	0	0	0	13		
鳶生ブロック②	115	64	12	9	1	1	201	1	0	1	223	5	6	3	9	4	3	0	21	446	
鳶生ブロック③	0	0	0	0	0	0	0	0	0	0	0	0	0	0	0	0	0	0	0	0	
夏秋ブロック	105	132	9	3	1	0	250	0	5	6	252	4	9	5	14	9	4	0	31	539	
大屋戸ブロック	551	362	92	36	1	1	1,042	3	4	6	935	51	37	21	58	25	26	0	160	2,143	
名張市街地ブロック	5,500	2,151	502	228	4	3	8,387	11	2	14	6,828	407	290	164	455	149	130	0	1,140	16,369	
結馬ブロック	1,286	349	486	265	2	1	2,389	18	12	29	2,668	275	27	15	41	24	112	0	452	5,538	
小屋出ブロック	144	84	27	14	0	0	269	1	0	1	236	16	7	5	12	6	5	0	39	544	
赤目町ブロック	2,147	1,025	521	223	2	1	3,919	11	1	12	3,495	320	103	65	169	71	72	0	631	8,057	
安部田ブロック	481	29	9	4	1	0	523	14	0	14	1,139	5	3	2	5	2	3	0	14	1,690	
下比奈知ブロック	57	17	42	9	0	0	125	0	1	1	115	26	4	2	6	1	4	0	37	278	
宇陀川上流ブロック①	0	0	0	0	0	0	0	0	0	0	7	0	0	0	0	0	0	0	0	8	
宇陀川上流ブロック②	0	0	0	0	0	0	0	0	0	0	0	0	0	0	0	0	0	0	0	0	
宇陀川上流ブロック③	0	0	0	0	0	0	0	0	0	0	0	0	0	0	0	0	0	0	0	0	
宇陀川上流ブロック④	650	215	10	9	4	2	890	0	0	0	664	5	18	10	28	15	5	0	53	1,607	
宇陀川上流ブロック⑤	0	0	0	0	0	0	0	1	0	1	26	0	0	0	0	0	0	0	0	26	
宇陀川上流ブロック⑥	0	0	0	0	0	0	0	1	0	1	55	0	0	0	0	0	0	0	0	56	
宇陀川上流ブロック⑦	0	0	0	0	0	0	0	0	0	0	0	0	0	0	0	0	0	0	0	0	
宇陀川上流ブロック⑧	0	0	0	0	0	0	0	0	5	5	22	0	0	0	0	0	0	0	0	27	
宇陀川上流ブロック⑨	600	68	20	9	0	0	698	0	0	0	518	12	6	3	9	5	10	0	35	1,250	
宇陀川上流ブロック⑩	0	0	0	0	0	0	0	0	0	0	7	0	0	0	0	0	0	0	0	8	
合計	11,647	4,497	1,729	808	15	10	18,706	61	30	90	17,206	1,126	510	295	805	311	373	0	2,615	38,617	

様式-3 被害額

水系名: 淀川 河川名: 名張川、宇陀川、青蓮寺川 流量規模: 1/80 R3年度現況河道: 資産-10%

(単位: 百万円)

確率規模	一般資産被害額						農作物被害額			公共土木施設等被害額	営業停止損失	家庭における応急対策費用			行政における応急対策費用	事業所における応急対策費用	その他の間接被害	小計	合計	備考	
	家屋	家庭用品	事業所資産		農漁家資産		小計	水稻	畑作物			小計	清掃労働対価	代替活動							小計
			償却	在庫	償却	在庫															
広瀬ブロック①	49	19	2	1	0	0	72	0	0	0	53	2	1	1	2	1	1	0	6	131	
広瀬ブロック②	0	0	0	0	0	0	0	0	0	0	0	0	0	0	0	0	0	0	0	0	
鳶生ブロック①	14	0	0	0	0	0	14	1	0	1	36	0	0	0	0	0	0	0	0	51	
鳶生ブロック②	289	180	31	23	3	2	525	2	0	2	467	14	15	9	24	12	9	0	59	1,053	
鳶生ブロック③	0	0	0	0	0	0	0	0	0	0	0	0	0	0	0	0	0	0	0	0	
夏秋ブロック	129	149	10	4	1	0	293	0	5	6	283	6	15	7	21	10	7	0	45	627	
大屋戸ブロック	955	702	168	70	3	2	1,901	3	4	7	1,575	76	50	30	80	49	43	0	247	3,730	
名張市街地ブロック	7,955	3,233	804	361	6	4	12,362	16	2	18	9,833	568	372	215	587	224	184	0	1,562	23,776	
結馬ブロック	1,743	444	570	317	3	2	3,079	20	15	35	3,239	383	37	19	56	31	171	0	641	6,994	
小屋出ブロック	580	327	94	55	2	1	1,060	2	1	2	852	52	27	15	42	23	24	0	140	2,054	
赤目町ブロック	3,835	1,830	769	343	5	3	6,785	13	6	19	5,767	437	178	110	287	127	112	0	963	13,534	
安部田ブロック	1,009	154	51	28	1	1	1,244	20	0	20	1,850	28	14	8	21	11	13	0	73	3,187	
下比奈知ブロック	88	26	64	16	0	0	194	0	1	1	166	33	5	3	7	2	5	0	47	408	
宇陀川上流ブロック①	12	0	1	1	0	0	14	0	0	0	18	1	0	0	0	0	0	0	2	33	
宇陀川上流ブロック②	5	0	0	0	0	0	5	0	0	0	4	0	0	0	0	0	0	0	0	9	
宇陀川上流ブロック③	0	0	0	0	0	0	0	0	0	0	0	0	0	0	0	0	0	0	0	0	
宇陀川上流ブロック④	1,178	446	34	30	14	6	1,709	0	0	0	1,279	23	48	22	71	31	25	0	149	3,137	
宇陀川上流ブロック⑤	0	0	0	0	0	0	0	1	0	1	33	0	0	0	0	0	0	0	0	34	
宇陀川上流ブロック⑥	0	0	0	0	0	0	0	2	0	2	55	0	0	0	0	0	0	0	0	57	
宇陀川上流ブロック⑦	0	0	0	0	0	0	0	0	0	0	0	0	0	0	0	0	0	0	0	0	
宇陀川上流ブロック⑧	0	0	0	0	0	0	0	0	5	5	22	0	0	0	0	0	0	0	0	27	
宇陀川上流ブロック⑨	1,279	137	40	18	0	0	1,474	0	0	0	1,094	36	17	8	25	10	40	0	111	2,679	
宇陀川上流ブロック⑩	0	0	0	0	0	0	0	0	0	0	7	0	0	0	0	0	0	0	0	8	
合計	19,121	7,647	2,638	1,266	37	22	30,730	80	38	119	26,634	1,658	779	444	1,223	529	634	0	4,044	61,527	

様式-3 被害額

水系名:淀川 河川名:名張川、宇陀川、青蓮寺川

流量規模:1/100 R3年度現況河道:資産-10%

(単位:百万円)

確率規模	一般資産被害額							農作物被害額			公共工 木施設 等被害 額	営業停 止損失	家庭における応急対策費用			行政に おける 応急対 策費用	事業所 におけ る応急 対策費 用	その他 の間接 被害	小計	合計	備考	
	家屋	家庭用品	事業所資産		農漁家資産		小計	水稲	畑作物	小計			清掃労働対 価	代替活 動	小計							
			償却	在庫	償却	在庫																
広瀬ブロック①	105	39	4	3	0	0	151	0	0	0	112	3	2	1	4	3	1	0	11	274		
広瀬ブロック②	0	0	0	0	0	0	0	0	0	0	0	0	0	0	0	0	0	0	0	0	0	
鳶生ブロック①	34	0	0	0	0	0	34	1	0	1	65	0	0	0	0	0	0	0	0	0	100	
鳶生ブロック②	498	350	55	41	6	4	954	2	0	2	785	25	28	15	43	24	19	0	112	1,853		
鳶生ブロック③	0	0	0	0	0	0	0	0	0	0	0	0	0	0	0	0	0	0	0	0	0	
夏秋ブロック	169	167	11	4	1	1	353	0	5	6	328	10	22	10	32	12	13	0	66	752		
大屋戸ブロック	1,298	956	249	102	6	4	2,615	3	5	8	2,109	114	73	40	113	66	75	0	368	5,099		
名張市街地ブロック	13,685	7,350	1,857	792	12	9	23,704	17	3	20	18,263	945	568	351	919	509	351	0	2,724	44,711		
結馬ブロック	1,830	466	583	323	3	2	3,207	20	15	36	3,337	406	41	21	62	32	186	0	685	7,264		
小屋出ブロック	628	358	100	60	2	1	1,149	2	1	2	919	56	29	15	44	25	26	0	152	2,221		
赤目町ブロック	6,161	3,021	1,529	649	7	5	11,372	16	6	23	9,295	810	301	178	479	209	247	0	1,744	22,434		
安部田ブロック	1,093	163	54	28	1	1	1,340	21	0	21	1,936	28	15	8	23	11	15	0	77	3,374		
下比奈知ブロック	206	102	201	51	1	1	562	0	1	1	439	75	9	5	14	7	18	0	115	1,116		
宇陀川上流ブロック①	12	1	3	1	0	0	17	0	0	0	20	2	0	0	0	0	0	0	2	39		
宇陀川上流ブロック②	7	0	0	0	0	0	7	0	0	0	5	0	0	0	0	0	0	0	0	12		
宇陀川上流ブロック③	0	0	0	0	0	0	0	0	0	0	0	0	0	0	0	0	0	0	0	0		
宇陀川上流ブロック④	1,366	469	38	33	16	7	1,928	0	0	0	1,442	29	57	25	82	32	32	0	175	3,545		
宇陀川上流ブロック⑤	0	0	0	0	0	0	0	1	0	1	33	0	0	0	0	0	0	0	0	34		
宇陀川上流ブロック⑥	0	0	0	0	0	0	0	2	0	2	55	0	0	0	0	0	0	0	0	57		
宇陀川上流ブロック⑦	0	0	0	0	0	0	0	0	0	0	0	0	0	0	0	0	0	0	0	0		
宇陀川上流ブロック⑧	0	0	0	0	0	0	0	0	5	5	22	0	0	0	0	0	0	0	0	27		
宇陀川上流ブロック⑨	1,356	152	44	19	0	0	1,571	0	0	0	1,165	38	18	8	26	11	43	0	118	2,854		
宇陀川上流ブロック⑩	0	0	0	0	0	0	0	0	0	0	7	0	0	0	0	0	0	0	0	8		
合計	28,447	13,593	4,726	2,107	55	34	48,962	86	40	126	40,337	2,541	1,162	678	1,840	941	1,026	0	6,347	95,772		

様式-3 被害額

水系名: 淀川 河川名: 名張川、宇陀川、青蓮寺川 流量規模: 1/1.5 当面整備河道

(単位: 百万円)

確率規模	一般資産被害額						農作物被害額			公共工 木施設 等被害 額	営業停 止損失	家庭における応急対策費用			行政に おける 応急対 策費用	事業所に おける 応急対 策費用	その他 の間接 被害	小計	合計	備考	
	家屋	家庭用品	事業所資産		農漁家資産		小計	水稻	畑作物			小計	清掃労働対 償	代替活 動							小計
			償却	在庫	償却	在庫															
広瀬ブロック①	0	0	0	0	0	0	0	0	0	0	0	0	0	0	0	0	0	0	0		
広瀬ブロック②	0	0	0	0	0	0	0	0	0	0	0	0	0	0	0	0	0	0	0		
葛生ブロック①	0	0	0	0	0	0	0	0	0	0	0	0	0	0	0	0	0	0	0		
葛生ブロック②	0	0	0	0	0	0	0	0	0	0	0	0	0	0	0	0	0	0	0		
葛生ブロック③	0	0	0	0	0	0	0	0	0	0	0	0	0	0	0	0	0	0	0		
夏秋ブロック	0	0	0	0	0	0	0	0	0	0	0	0	0	0	0	0	0	0	0		
大屋戸ブロック	0	0	0	0	0	0	0	0	0	0	0	0	0	0	0	0	0	0	0		
名張市街地ブロック	0	0	0	0	0	0	0	0	0	0	0	0	0	0	0	0	0	0	0		
結馬ブロック	0	0	0	0	0	0	0	0	0	0	0	0	0	0	0	0	0	0	0		
小屋出ブロック	0	0	0	0	0	0	0	0	0	0	0	0	0	0	0	0	0	0	0		
赤目町ブロック	0	0	0	0	0	0	0	0	0	0	0	0	0	0	0	0	0	0	0		
安部田ブロック	0	0	0	0	0	0	0	0	0	0	0	0	0	0	0	0	0	0	0		
下比奈知ブロック	0	0	0	0	0	0	0	0	0	0	0	0	0	0	0	0	0	0	0		
宇陀川上流ブロック①	0	0	0	0	0	0	0	0	0	0	0	0	0	0	0	0	0	0	0		
宇陀川上流ブロック②	0	0	0	0	0	0	0	0	0	0	0	0	0	0	0	0	0	0	0		
宇陀川上流ブロック③	0	0	0	0	0	0	0	0	0	0	0	0	0	0	0	0	0	0	0		
宇陀川上流ブロック④	0	0	0	0	0	0	0	0	0	0	0	0	0	0	0	0	0	0	0		
宇陀川上流ブロック⑤	0	0	0	0	0	0	0	0	0	0	0	0	0	0	0	0	0	0	0		
宇陀川上流ブロック⑥	0	0	0	0	0	0	0	0	0	0	0	0	0	0	0	0	0	0	0		
宇陀川上流ブロック⑦	0	0	0	0	0	0	0	0	0	0	0	0	0	0	0	0	0	0	0		
宇陀川上流ブロック⑧	0	0	0	0	0	0	0	0	0	0	0	0	0	0	0	0	0	0	0		
宇陀川上流ブロック⑨	0	0	0	0	0	0	0	0	0	0	0	0	0	0	0	0	0	0	0		
宇陀川上流ブロック⑩	0	0	0	0	0	0	0	0	0	0	0	0	0	0	0	0	0	0	0		
合計	0	0	0	0	0	0	0	0	0	0	0	0	0	0	0	0	0	0	0		

様式-3 被害額

水系名: 淀川 河川名: 名張川、宇陀川、青蓮寺川 流量規模: 1/2 当面整備河道

(単位: 百万円)

確率規模	一般資産被害額						農作物被害額			公共工 木施設 等被害 額	営業停 止損失	家庭における応急対策費用			行政に おける 応急対 策費用	事業所に おける 応急対 策費用	その他 の間接 被害	小計	合計	備考	
	家屋	家庭用品	事業所資産		農漁家資産		小計	水稻	畑作物			小計	清掃労働対 償	代替活 動							小計
			償却	在庫	償却	在庫															
広瀬ブロック①	0	0	0	0	0	0	0	0	0	0	0	0	0	0	0	0	0	0	0		
広瀬ブロック②	0	0	0	0	0	0	0	0	0	0	0	0	0	0	0	0	0	0	0		
葛生ブロック①	0	0	0	0	0	0	0	0	0	0	0	0	0	0	0	0	0	0	0		
葛生ブロック②	0	0	0	0	0	0	0	0	0	0	0	0	0	0	0	0	0	0	0		
葛生ブロック③	0	0	0	0	0	0	0	0	0	0	0	0	0	0	0	0	0	0	0		
夏秋ブロック	5	0	0	0	0	0	5	0	2	2	41	0	0	0	0	0	0	0	47		
大屋戸ブロック	0	0	0	0	0	0	0	0	0	0	0	0	0	0	0	0	0	0	0		
名張市街地ブロック	0	0	0	0	0	0	0	0	0	0	0	0	0	0	0	0	0	0	0		
結馬ブロック	0	0	0	0	0	0	0	0	0	0	0	0	0	0	0	0	0	0	0		
小屋出ブロック	0	0	0	0	0	0	0	0	0	0	0	0	0	0	0	0	0	0	0		
赤目町ブロック	18	20	3	1	0	0	42	0	0	0	31	1	1	1	2	1	1	0	4	76	
安部田ブロック	0	0	0	0	0	0	0	0	0	0	0	0	0	0	0	0	0	0	0	0	
下比奈知ブロック	0	0	0	0	0	0	0	0	0	0	0	0	0	0	0	0	0	0	0	0	
宇陀川上流ブロック①	0	0	0	0	0	0	0	0	0	0	0	0	0	0	0	0	0	0	0	0	
宇陀川上流ブロック②	0	0	0	0	0	0	0	0	0	0	0	0	0	0	0	0	0	0	0	0	
宇陀川上流ブロック③	0	0	0	0	0	0	0	0	0	0	0	0	0	0	0	0	0	0	0	0	
宇陀川上流ブロック④	0	0	0	0	0	0	0	0	0	0	0	0	0	0	0	0	0	0	0	0	
宇陀川上流ブロック⑤	0	0	0	0	0	0	0	0	0	0	0	0	0	0	0	0	0	0	0	0	
宇陀川上流ブロック⑥	0	0	0	0	0	0	0	0	0	0	0	0	0	0	0	0	0	0	0	0	
宇陀川上流ブロック⑦	0	0	0	0	0	0	0	0	0	0	0	0	0	0	0	0	0	0	0	0	
宇陀川上流ブロック⑧	0	0	0	0	0	0	0	0	0	0	0	0	0	0	0	0	0	0	0	0	
宇陀川上流ブロック⑨	0	0	0	0	0	0	0	0	0	0	0	0	0	0	0	0	0	0	0	0	
宇陀川上流ブロック⑩	0	0	0	0	0	0	0	0	0	0	0	0	0	0	0	0	0	0	0	0	
合計	23	20	3	1	0	0	47	0	2	2	71	1	1	1	2	1	1	0	4	124	

様式-3 被害額

水系名: 淀川 河川名: 名張川、宇陀川、青蓮寺川 流量規模: 1/5 当面整備河道

(単位: 百万円)

確率規模	一般資産被害額						農作物被害額			公共土木施設等被害額	営業停止損失	家庭における応急対策費用			行政における応急対策費用	事業所における応急対策費用	その他の間接被害	小計	合計	備考	
	家屋	家庭用品	事業所資産		農漁家資産		小計	水稻	畑作物			小計	清掃労働対価	代替活動							小計
			償却	在庫	償却	在庫															
広瀬ブロック①	0	0	0	0	0	0	0	0	0	0	0	0	0	0	0	0	0	0	0		
広瀬ブロック②	0	0	0	0	0	0	0	0	0	0	0	0	0	0	0	0	0	0	0		
鳶生ブロック①	0	0	0	0	0	0	0	0	0	0	0	0	0	0	0	0	0	0	0		
鳶生ブロック②	0	0	0	0	0	0	0	0	0	0	0	0	0	0	0	0	0	0	0		
鳶生ブロック③	0	0	0	0	0	0	0	0	0	0	0	0	0	0	0	0	0	0	0		
夏秋ブロック	32	0	0	0	0	0	32	0	4	5	89	0	0	0	0	0	0	0	125		
大屋戸ブロック	77	68	8	3	0	0	155	2	1	3	221	5	4	3	6	4	3	0	18	396	
名張市街地ブロック	1,315	356	65	28	0	0	1,765	3	1	4	1,521	44	51	30	81	22	15	0	162	3,453	
結馬ブロック	141	1	10	5	0	0	158	10	5	15	839	8	1	0	1	0	1	0	11	1,022	
小屋出ブロック	0	0	0	0	0	0	0	0	0	0	0	0	0	0	0	0	0	0	0	0	
赤目町ブロック	579	183	103	39	1	0	905	3	0	3	854	86	29	17	47	11	17	0	161	1,923	
安部田ブロック	121	1	1	0	0	0	123	8	0	8	600	1	1	0	1	0	0	0	3	734	
下比奈知ブロック	0	0	0	0	0	0	0	0	0	0	0	0	0	0	0	0	0	0	0	0	
宇陀川上流ブロック①	0	0	0	0	0	0	0	0	0	0	0	0	0	0	0	0	0	0	0	0	
宇陀川上流ブロック②	0	0	0	0	0	0	0	0	0	0	0	0	0	0	0	0	0	0	0	0	
宇陀川上流ブロック③	0	0	0	0	0	0	0	0	0	0	0	0	0	0	0	0	0	0	0	0	
宇陀川上流ブロック④	13	1	0	0	0	0	14	0	0	0	11	0	1	0	1	0	0	0	1	26	
宇陀川上流ブロック⑤	0	0	0	0	0	0	0	0	0	0	16	0	0	0	0	0	0	0	0	17	
宇陀川上流ブロック⑥	0	0	0	0	0	0	0	0	0	0	0	0	0	0	0	0	0	0	0	0	
宇陀川上流ブロック⑦	0	0	0	0	0	0	0	0	0	0	0	0	0	0	0	0	0	0	0	0	
宇陀川上流ブロック⑧	0	0	0	0	0	0	0	0	0	0	0	0	0	0	0	0	0	0	0	0	
宇陀川上流ブロック⑨	0	0	0	0	0	0	0	0	0	0	0	0	0	0	0	0	0	0	0	0	
宇陀川上流ブロック⑩	0	0	0	0	0	0	0	0	0	0	0	0	0	0	0	0	0	0	0	0	
合計	2,277	610	187	75	1	1	3,150	27	12	38	4,151	144	86	51	137	38	36	0	355	7,694	

様式-3 被害額

水系名: 淀川 河川名: 名張川、宇陀川、青蓮寺川 流量規模: 1/10 当面整備河道

(単位: 百万円)

確率規模	一般資産被害額						農作物被害額			公共土木施設等被害額	営業停止損失	家庭における応急対策費用			行政における応急対策費用	事業所における応急対策費用	その他の間接被害	小計	合計	備考	
	家屋	家庭用品	事業所資産		農漁家資産		小計	水稻	畑作物			小計	清掃労働対価	代替活動							小計
			償却	在庫	償却	在庫															
広瀬ブロック①	0	0	0	0	0	0	0	0	0	0	0	0	0	0	0	0	0	0	0	0	
広瀬ブロック②	0	0	0	0	0	0	0	0	0	0	0	0	0	0	0	0	0	0	0	0	
鳶生ブロック①	0	0	0	0	0	0	0	0	0	0	0	0	0	0	0	0	0	0	0	0	
鳶生ブロック②	0	0	0	0	0	0	0	0	0	0	0	0	0	0	0	0	0	0	0	0	
鳶生ブロック③	0	0	0	0	0	0	0	0	0	0	0	0	0	0	0	0	0	0	0	0	
夏秋ブロック	54	51	2	1	0	0	109	0	6	6	154	1	3	2	5	3	1	0	10	279	
大屋戸ブロック	213	161	28	11	0	0	414	3	3	6	462	13	12	6	18	10	9	0	50	931	
名張市街地ブロック	2,397	946	150	69	1	1	3,563	5	2	7	2,925	75	79	51	131	59	28	0	292	6,787	
結馬ブロック	359	28	99	48	0	0	533	13	7	19	1,228	54	3	2	5	2	15	0	76	1,855	
小屋出ブロック	3	1	1	0	0	0	4	0	0	0	3	1	0	0	1	0	0	0	1	9	
赤目町ブロック	1,253	457	267	110	1	1	2,088	8	1	8	2,001	199	67	40	107	28	37	0	371	4,468	
安部田ブロック	238	7	2	1	0	0	249	10	0	10	836	1	1	1	2	0	1	0	4	1,099	
下比奈知ブロック	0	0	0	0	0	0	0	0	0	0	0	0	0	0	0	0	0	0	0	0	
宇陀川上流ブロック①	0	0	0	0	0	0	0	0	0	0	0	0	0	0	0	0	0	0	0	0	
宇陀川上流ブロック②	0	0	0	0	0	0	0	0	0	0	0	0	0	0	0	0	0	0	0	0	
宇陀川上流ブロック③	0	0	0	0	0	0	0	0	0	0	0	0	0	0	0	0	0	0	0	0	
宇陀川上流ブロック④	166	40	2	2	0	0	210	0	0	0	160	2	7	4	11	3	1	0	16	386	
宇陀川上流ブロック⑤	0	0	0	0	0	0	0	1	0	1	29	0	0	0	0	0	0	0	0	29	
宇陀川上流ブロック⑥	0	0	0	0	0	0	0	0	0	0	0	0	0	0	0	0	0	0	0	0	
宇陀川上流ブロック⑦	0	0	0	0	0	0	0	0	0	0	0	0	0	0	0	0	0	0	0	0	
宇陀川上流ブロック⑧	0	0	0	0	0	0	0	0	0	0	0	0	0	0	0	0	0	0	0	0	
宇陀川上流ブロック⑨	92	7	2	1	0	0	102	0	0	0	76	1	1	0	1	0	0	0	3	181	
宇陀川上流ブロック⑩	0	0	0	0	0	0	0	0	0	0	0	0	0	0	0	0	0	0	0	0	
合計	4,775	1,697	552	242	3	3	7,272	39	18	57	7,873	346	173	107	279	106	91	0	822	16,023	

様式-3 被害額

水系名: 淀川 河川名: 名張川、宇陀川、青蓮寺川 流量規模: 1/20 当面整備河道

(単位: 百万円)

確率規模	一般資産被害額						農作物被害額			公共土木施設等被害額	営業停止損失	家庭における応急対策費用			行政における応急対策費用	事業所における応急対策費用	その他の間接被害	小計	合計	備考	
	家屋	家庭用品	事業所資産		農漁家資産		小計	水稻	畑作物			小計	清掃労働対価	代替活動							小計
			償却	在庫	償却	在庫															
広瀬ブロック①	0	0	0	0	0	0	0	0	0	0	0	0	0	0	0	0	0	0	0		
広瀬ブロック②	0	0	0	0	0	0	0	0	0	0	0	0	0	0	0	0	0	0	0		
鳶生ブロック①	1	0	0	0	0	0	1	0	0	0	5	0	0	0	0	0	0	0	5		
鳶生ブロック②	0	0	0	0	0	0	0	0	0	0	0	0	0	0	0	0	0	0	0		
鳶生ブロック③	0	0	0	0	0	0	0	0	0	0	0	0	0	0	0	0	0	0	0		
夏秋ブロック	82	108	5	2	0	0	198	0	6	6	220	2	5	3	8	7	2	0	19	442	
大屋戸ブロック	302	212	39	14	0	0	568	3	4	7	601	20	17	9	26	13	16	0	75	1,251	
名張市街地ブロック	3,157	1,371	217	97	3	2	4,846	6	2	8	3,898	106	108	69	177	85	45	0	413	9,165	
結馬ブロック	891	232	332	174	1	1	1,630	17	10	27	2,151	155	12	8	20	15	49	0	238	4,046	
小屋出ブロック	11	6	2	1	0	0	21	0	0	0	15	1	0	0	1	0	0	0	2	38	
赤目町ブロック	1,631	613	334	140	2	1	2,720	9	1	10	2,556	226	81	49	130	38	44	0	439	5,725	
安部田ブロック	352	14	4	2	0	0	371	12	0	12	1,000	2	1	1	2	1	1	0	6	1,389	
下比奈知ブロック	0	0	0	0	0	0	0	0	0	0	0	0	0	0	0	0	0	0	0	0	
宇陀川上流ブロック①	0	0	0	0	0	0	0	0	0	0	0	0	0	0	0	0	0	0	0	0	
宇陀川上流ブロック②	0	0	0	0	0	0	0	0	0	0	0	0	0	0	0	0	0	0	0	0	
宇陀川上流ブロック③	0	0	0	0	0	0	0	0	0	0	0	0	0	0	0	0	0	0	0	0	
宇陀川上流ブロック④	351	110	5	4	1	1	471	0	0	0	353	3	9	5	15	7	2	0	26	850	
宇陀川上流ブロック⑤	0	0	0	0	0	0	0	1	0	1	29	0	0	0	0	0	0	0	0	29	
宇陀川上流ブロック⑥	0	0	0	0	0	0	0	0	0	0	12	0	0	0	0	0	0	0	0	12	
宇陀川上流ブロック⑦	0	0	0	0	0	0	0	0	0	0	0	0	0	0	0	0	0	0	0	0	
宇陀川上流ブロック⑧	0	0	0	0	0	0	0	0	4	4	25	0	0	0	0	0	0	0	0	29	
宇陀川上流ブロック⑨	285	28	8	3	0	0	324	0	0	0	240	4	2	1	3	2	3	0	12	576	
宇陀川上流ブロック⑩	0	0	0	0	0	0	0	0	0	0	4	0	0	0	0	0	0	0	0	4	
合計	7,061	2,695	946	436	7	5	11,149	49	27	75	11,108	518	236	146	382	168	162	0	1,230	23,562	

様式-3 被害額

水系名: 淀川 河川名: 名張川、宇陀川、青蓮寺川 流量規模: 1/30 当面整備河道

(単位: 百万円)

確率規模	一般資産被害額						農作物被害額			公共土木施設等被害額	営業停止損失	家庭における応急対策費用			行政における応急対策費用	事業所における応急対策費用	その他の間接被害	小計	合計	備考	
	家屋	家庭用品	事業所資産		農漁家資産		小計	水稻	畑作物			小計	清掃労働対価	代替活動							小計
			償却	在庫	償却	在庫															
広瀬ブロック①	9	1	0	0	0	0	10	0	0	0	8	1	1	0	1	0	0	0	1	19	
広瀬ブロック②	0	0	0	0	0	0	0	0	0	0	0	0	0	0	0	0	0	0	0	0	
鳶生ブロック①	2	0	0	0	0	0	2	0	0	0	6	0	0	0	0	0	0	0	0	8	
鳶生ブロック②	39	32	4	3	1	0	79	0	0	0	63	1	2	1	3	2	1	0	7	150	
鳶生ブロック③	0	0	0	0	0	0	0	0	0	0	0	0	0	0	0	0	0	0	0	0	
夏秋ブロック	99	135	9	3	1	0	247	0	6	6	256	3	8	4	12	8	4	0	27	536	
大屋戸ブロック	26	5	3	1	0	0	34	1	0	1	99	3	3	1	4	0	1	0	8	142	
名張市街地ブロック	3,834	1,597	275	123	3	2	5,835	10	2	12	4,872	138	128	80	209	100	57	0	504	11,221	
結馬ブロック	1,132	315	432	225	1	1	2,106	18	12	30	2,541	203	18	11	29	20	77	0	329	5,006	
小屋出ブロック	86	34	16	9	0	0	146	0	0	0	137	11	6	3	9	2	2	0	24	307	
赤目町ブロック	1,831	775	408	169	2	1	3,186	10	1	11	2,946	253	88	55	143	48	54	0	497	6,640	
安部田ブロック	459	21	7	3	0	0	490	13	0	13	1,117	4	2	2	4	1	2	0	11	1,631	
下比奈知ブロック	45	6	23	5	0	0	79	0	1	1	84	21	4	2	6	0	3	0	30	194	
宇陀川上流ブロック①	0	0	0	0	0	0	0	0	0	0	0	0	0	0	0	0	0	0	0	0	
宇陀川上流ブロック②	0	0	0	0	0	0	0	0	0	0	0	0	0	0	0	0	0	0	0	0	
宇陀川上流ブロック③	0	0	0	0	0	0	0	0	0	0	0	0	0	0	0	0	0	0	0	0	
宇陀川上流ブロック④	411	138	7	5	2	1	564	0	0	0	423	3	11	6	17	9	3	0	32	1,018	
宇陀川上流ブロック⑤	0	0	0	0	0	0	0	1	0	1	29	0	0	0	0	0	0	0	0	29	
宇陀川上流ブロック⑥	0	0	0	0	0	0	0	0	0	0	16	0	0	0	0	0	0	0	0	17	
宇陀川上流ブロック⑦	0	0	0	0	0	0	0	0	0	0	0	0	0	0	0	0	0	0	0	0	
宇陀川上流ブロック⑧	0	0	0	0	0	0	0	0	5	5	25	0	0	0	0	0	0	0	0	29	
宇陀川上流ブロック⑨	359	42	11	4	0	0	416	0	0	0	309	5	2	2	4	3	3	0	14	739	
宇陀川上流ブロック⑩	0	0	0	0	0	0	0	0	0	0	4	0	0	0	0	0	0	0	0	4	
合計	8,331	3,103	1,194	550	9	7	13,194	54	26	80	12,932	646	271	168	439	193	206	0	1,484	27,690	

様式-3 被害額

水系名: 淀川 河川名: 名張川、宇陀川、青蓮寺川 流量規模: 1/50 当面整備河道

(単位: 百万円)

確率規模	一般資産被害額						農作物被害額			公共土木施設等被害額	営業停止損失	家庭における応急対策費用			行政における応急対策費用	事業所における応急対策費用	その他の間接被害	小計	合計	備考	
	家屋	家庭用品	事業所資産		農漁家資産		小計	水稻	畑作物			小計	清掃労働対価	代替活動							小計
			償却	在庫	償却	在庫															
広瀬ブロック①	9	2	0	0	0	0	11	0	0	0	8	1	1	0	1	0	0	0	1	21	
広瀬ブロック②	0	0	0	0	0	0	0	0	0	0	0	0	0	0	0	0	0	0	0	0	0
鳶生ブロック①	4	0	0	0	0	0	4	0	0	0	11	0	0	0	0	0	0	0	0	0	15
鳶生ブロック②	109	65	12	9	1	1	196	1	0	1	222	4	5	3	8	4	3	0	19	438	
鳶生ブロック③	0	0	0	0	0	0	0	0	0	0	0	0	0	0	0	0	0	0	0	0	0
夏秋ブロック	114	147	10	4	1	0	276	0	6	6	278	4	9	5	14	9	4	0	31	592	
大屋戸ブロック	383	230	61	24	0	0	698	3	2	5	681	36	27	15	42	14	14	0	106	1,489	
名張市街地ブロック	4,753	2,116	393	182	4	3	7,451	12	3	15	6,202	199	169	103	272	132	79	0	682	14,349	
結馬ブロック	1,278	355	485	250	2	1	2,371	19	13	32	2,754	239	22	13	35	22	96	0	391	5,548	
小屋出ブロック	160	93	30	16	0	0	299	1	0	1	263	16	7	5	12	6	5	0	39	601	
赤目町ブロック	2,105	932	467	202	2	1	3,709	11	2	13	3,400	284	96	61	157	58	60	0	559	7,681	
安部田ブロック	535	32	10	4	1	0	581	15	0	15	1,266	5	3	2	5	2	3	0	14	1,876	
下比奈知ブロック	64	18	47	10	0	0	139	0	1	1	128	26	4	2	6	1	4	0	37	304	
宇陀川上流ブロック①	0	0	0	0	0	0	0	0	0	0	8	0	0	0	0	0	0	0	0	8	
宇陀川上流ブロック②	0	0	0	0	0	0	0	0	0	0	0	0	0	0	0	0	0	0	0	0	
宇陀川上流ブロック③	0	0	0	0	0	0	0	0	0	0	0	0	0	0	0	0	0	0	0	0	
宇陀川上流ブロック④	722	239	12	10	4	3	989	0	0	0	738	5	18	10	28	15	5	0	53	1,780	
宇陀川上流ブロック⑤	0	0	0	0	0	0	0	1	0	1	29	0	0	0	0	0	0	0	0	29	
宇陀川上流ブロック⑥	0	0	0	0	0	0	0	1	0	1	61	0	0	0	0	0	0	0	0	62	
宇陀川上流ブロック⑦	0	0	0	0	0	0	0	0	0	0	0	0	0	0	0	0	0	0	0	0	
宇陀川上流ブロック⑧	0	0	0	0	0	0	0	0	5	5	25	0	0	0	0	0	0	0	0	30	
宇陀川上流ブロック⑨	667	76	23	10	0	0	775	0	0	0	575	12	6	3	9	5	10	0	35	1,385	
宇陀川上流ブロック⑩	0	0	0	0	0	0	0	0	0	0	8	0	0	0	0	0	0	0	0	8	
合計	10,900	4,305	1,549	719	15	10	17,498	66	31	97	16,655	830	366	221	587	268	282	0	1,967	36,216	

様式-3 被害額

水系名: 淀川 河川名: 名張川、宇陀川、青蓮寺川 流量規模: 1/80 当面整備河道

(単位: 百万円)

確率規模	一般資産被害額						農作物被害額			公共土木施設等被害額	営業停止損失	家庭における応急対策費用			行政における応急対策費用	事業所における応急対策費用	その他の間接被害	小計	合計	備考	
	家屋	家庭用品	事業所資産		農漁家資産		小計	水稻	畑作物			小計	清掃労働対価	代替活動							小計
			償却	在庫	償却	在庫															
広瀬ブロック①	55	21	2	1	0	0	80	0	0	0	59	2	1	1	2	1	1	0	6	145	
広瀬ブロック②	0	0	0	0	0	0	0	0	0	0	0	0	0	0	0	0	0	0	0	0	
鳶生ブロック①	16	0	0	0	0	0	16	1	0	1	40	0	0	0	0	0	0	0	0	56	
鳶生ブロック②	314	196	33	25	3	2	573	2	0	2	511	14	15	9	24	12	9	0	58	1,145	
鳶生ブロック③	0	0	0	0	0	0	0	0	0	0	0	0	0	0	0	0	0	0	0	0	
夏秋ブロック	144	166	11	4	1	0	325	0	6	6	315	6	15	7	21	10	7	0	45	692	
大屋戸ブロック	1,008	690	176	74	3	2	1,951	4	5	8	1,631	73	48	28	76	43	41	0	233	3,824	
名張市街地ブロック	7,334	3,186	665	309	6	4	11,504	18	3	20	9,270	331	254	151	405	199	130	0	1,065	21,859	
結馬ブロック	1,837	476	621	346	3	2	3,284	22	16	39	3,497	350	34	18	51	30	150	0	582	7,402	
小屋出ブロック	644	364	105	61	2	1	1,177	2	1	2	947	52	27	15	42	23	24	0	140	2,267	
赤目町ブロック	3,897	1,843	724	313	5	3	6,784	15	6	21	5,848	386	167	104	271	115	96	0	867	13,520	
安部田ブロック	1,121	171	57	31	1	1	1,382	23	0	23	2,055	28	14	8	21	11	13	0	73	3,533	
下比奈知ブロック	98	29	71	18	0	0	216	0	1	1	184	33	5	3	7	2	5	0	47	448	
宇陀川上流ブロック①	14	0	1	1	0	0	15	0	0	0	19	1	0	0	0	0	0	0	2	36	
宇陀川上流ブロック②	6	0	0	0	0	0	6	0	0	0	4	0	0	0	0	0	0	0	0	10	
宇陀川上流ブロック③	0	0	0	0	0	0	0	0	0	0	0	0	0	0	0	0	0	0	0	0	
宇陀川上流ブロック④	1,309	496	38	34	15	7	1,899	0	0	0	1,421	23	48	22	71	31	25	0	149	3,469	
宇陀川上流ブロック⑤	0	0	0	0	0	0	0	1	0	1	37	0	0	0	0	0	0	0	0	38	
宇陀川上流ブロック⑥	0	0	0	0	0	0	0	2	0	2	61	0	0	0	0	0	0	0	0	63	
宇陀川上流ブロック⑦	0	0	0	0	0	0	0	0	0	0	0	0	0	0	0	0	0	0	0	0	
宇陀川上流ブロック⑧	0	0	0	0	0	0	0	0	5	5	25	0	0	0	0	0	0	0	0	30	
宇陀川上流ブロック⑨	1,421	152	44	20	0	0	1,638	0	0	0	1,216	36	17	8	25	10	40	0	111	2,964	
宇陀川上流ブロック⑩	0	0	0	0	0	0	0	0	0	0	8	0	0	0	0	0	0	0	0	8	
合計	19,217	7,789	2,547	1,235	39	23	30,850	89	42	131	27,148	1,335	645	371	1,015	485	542	0	3,378	61,507	

様式-3 被害額

水系名:淀川 河川名:名張川、宇陀川、青蓮寺川

流量規模:1/100 当面整備河道

(単位:百万円)

確率規模	一般資産被害額							農作物被害額			公共工 木施設 等被害 額	営業停 止損失	家庭における応急対策費用			行政に おける 応急対 策費用	事業所 におけ る応急 対策費 用	その他 の間接 被害	小計	合計	備考	
	家屋	家庭用品	事業所資産		農漁家資産		小計	水稲	畑作物	小計			清掃労働対 償	代替活 動	小計							
			償却	在庫	償却	在庫																
広瀬ブロック①	116	43	5	3	0	0	168	0	0	0	125	3	2	1	4	3	1	0	11	303		
広瀬ブロック②	0	0	0	0	0	0	0	0	0	0	0	0	0	0	0	0	0	0	0	0	0	
鳶生ブロック①	38	0	0	0	0	0	38	1	0	1	73	0	0	0	0	0	0	0	0	0	111	
鳶生ブロック②	553	389	62	46	7	4	1,060	2	0	2	872	25	28	15	43	24	19	0	112	2,046		
鳶生ブロック③	0	0	0	0	0	0	0	0	0	0	0	0	0	0	0	0	0	0	0	0	0	
夏秋ブロック	188	186	12	5	1	1	392	0	6	6	364	10	22	10	32	12	13	0	66	828		
大屋戸ブロック	1,384	1,018	266	109	5	4	2,786	4	5	9	2,255	108	67	38	104	63	71	0	347	5,396		
名張市街地ブロック	13,776	6,922	1,679	758	12	9	23,155	19	3	22	17,931	825	508	313	822	431	280	0	2,358	43,466		
結馬ブロック	1,933	494	630	351	3	2	3,413	23	17	39	3,596	377	37	19	56	31	167	0	632	7,680		
小屋出ブロック	698	397	111	66	3	1	1,276	2	1	2	1,021	56	29	15	44	25	26	0	152	2,451		
赤目町ブロック	6,157	3,104	1,497	620	7	5	11,390	17	7	24	9,368	721	284	170	454	193	213	0	1,582	22,364		
安部田ブロック	1,214	181	60	32	2	1	1,488	23	0	23	2,146	28	15	8	23	11	15	0	77	3,735		
下比奈知ブロック	229	114	223	56	1	1	624	0	1	1	488	75	9	5	14	7	18	0	115	1,227		
宇陀川上流ブロック①	14	1	3	2	0	0	19	0	0	0	22	2	0	0	0	0	0	0	2	43		
宇陀川上流ブロック②	7	0	0	0	0	0	7	0	0	0	6	0	0	0	0	0	0	0	0	13		
宇陀川上流ブロック③	0	0	0	0	0	0	0	0	0	0	0	0	0	0	0	0	0	0	0	0	0	
宇陀川上流ブロック④	1,518	516	42	37	17	8	2,137	0	0	0	1,598	29	56	25	80	32	31	0	172	3,908		
宇陀川上流ブロック⑤	0	0	0	0	0	0	0	1	0	1	37	0	0	0	0	0	0	0	0	38		
宇陀川上流ブロック⑥	0	0	0	0	0	0	0	2	0	2	61	0	0	0	0	0	0	0	0	63		
宇陀川上流ブロック⑦	0	0	0	0	0	0	0	0	0	0	0	0	0	0	0	0	0	0	0	0	0	
宇陀川上流ブロック⑧	0	0	0	0	0	0	0	0	5	5	25	0	0	0	0	0	0	0	0	30		
宇陀川上流ブロック⑨	1,507	168	48	21	0	0	1,745	0	0	0	1,295	38	18	8	26	11	43	0	118	3,158		
宇陀川上流ブロック⑩	0	0	0	0	0	0	0	0	0	0	8	0	0	0	0	0	0	0	0	8		
合計	29,330	13,534	4,636	2,105	58	35	49,698	95	44	139	41,289	2,299	1,074	628	1,702	843	897	0	5,741	96,867		

様式-3 被害額

水系名: 淀川 河川名: 名張川、宇陀川、青蓮寺川 流量規模: 1/1.5 当面整備河道: 資産+10%

(単位: 百万円)

確率規模	一般資産被害額						農作物被害額			公共土木施設等被害額	営業停止損失	家庭における応急対策費用			行政における応急対策費用	事業所における応急対策費用	その他の間接被害	小計	合計	備考	
	家屋	家庭用品	事業所資産		農漁家資産		小計	水稻	畑作物			小計	清掃労働対価	代替活動							小計
			償却	在庫	償却	在庫															
広瀬ブロック①	0	0	0	0	0	0	0	0	0	0	0	0	0	0	0	0	0	0	0		
広瀬ブロック②	0	0	0	0	0	0	0	0	0	0	0	0	0	0	0	0	0	0	0		
鳶生ブロック①	0	0	0	0	0	0	0	0	0	0	0	0	0	0	0	0	0	0	0		
鳶生ブロック②	0	0	0	0	0	0	0	0	0	0	0	0	0	0	0	0	0	0	0		
鳶生ブロック③	0	0	0	0	0	0	0	0	0	0	0	0	0	0	0	0	0	0	0		
夏秋ブロック	0	0	0	0	0	0	0	0	0	0	0	0	0	0	0	0	0	0	0		
大屋戸ブロック	0	0	0	0	0	0	0	0	0	0	0	0	0	0	0	0	0	0	0		
名張市街地ブロック	0	0	0	0	0	0	0	0	0	0	0	0	0	0	0	0	0	0	0		
結馬ブロック	0	0	0	0	0	0	0	0	0	0	0	0	0	0	0	0	0	0	0		
小屋出ブロック	0	0	0	0	0	0	0	0	0	0	0	0	0	0	0	0	0	0	0		
赤目町ブロック	0	0	0	0	0	0	0	0	0	0	0	0	0	0	0	0	0	0	0		
安部田ブロック	0	0	0	0	0	0	0	0	0	0	0	0	0	0	0	0	0	0	0		
下比奈知ブロック	0	0	0	0	0	0	0	0	0	0	0	0	0	0	0	0	0	0	0		
宇陀川上流ブロック①	0	0	0	0	0	0	0	0	0	0	0	0	0	0	0	0	0	0	0		
宇陀川上流ブロック②	0	0	0	0	0	0	0	0	0	0	0	0	0	0	0	0	0	0	0		
宇陀川上流ブロック③	0	0	0	0	0	0	0	0	0	0	0	0	0	0	0	0	0	0	0		
宇陀川上流ブロック④	0	0	0	0	0	0	0	0	0	0	0	0	0	0	0	0	0	0	0		
宇陀川上流ブロック⑤	0	0	0	0	0	0	0	0	0	0	0	0	0	0	0	0	0	0	0		
宇陀川上流ブロック⑥	0	0	0	0	0	0	0	0	0	0	0	0	0	0	0	0	0	0	0		
宇陀川上流ブロック⑦	0	0	0	0	0	0	0	0	0	0	0	0	0	0	0	0	0	0	0		
宇陀川上流ブロック⑧	0	0	0	0	0	0	0	0	0	0	0	0	0	0	0	0	0	0	0		
宇陀川上流ブロック⑨	0	0	0	0	0	0	0	0	0	0	0	0	0	0	0	0	0	0	0		
宇陀川上流ブロック⑩	0	0	0	0	0	0	0	0	0	0	0	0	0	0	0	0	0	0	0		
合計	0	0	0	0	0	0	0	0	0	0	0	0	0	0	0	0	0	0	0		

様式-3 被害額

水系名: 淀川 河川名: 名張川、宇陀川、青蓮寺川 流量規模: 1/2 当面整備河道: 資産+10%

(単位: 百万円)

確率規模	一般資産被害額						農作物被害額			公共土木施設等被害額	営業停止損失	家庭における応急対策費用			行政における応急対策費用	事業所における応急対策費用	その他の間接被害	小計	合計	備考	
	家屋	家庭用品	事業所資産		農漁家資産		小計	水稻	畑作物			小計	清掃労働対価	代替活動							小計
			償却	在庫	償却	在庫															
広瀬ブロック①	0	0	0	0	0	0	0	0	0	0	0	0	0	0	0	0	0	0	0		
広瀬ブロック②	0	0	0	0	0	0	0	0	0	0	0	0	0	0	0	0	0	0	0		
鳶生ブロック①	0	0	0	0	0	0	0	0	0	0	0	0	0	0	0	0	0	0	0		
鳶生ブロック②	0	0	0	0	0	0	0	0	0	0	0	0	0	0	0	0	0	0	0		
鳶生ブロック③	0	0	0	0	0	0	0	0	0	0	0	0	0	0	0	0	0	0	0		
夏秋ブロック	6	0	0	0	0	6	0	2	2	45	0	0	0	0	0	0	0	0	52		
大屋戸ブロック	0	0	0	0	0	0	0	0	0	0	0	0	0	0	0	0	0	0	0		
名張市街地ブロック	0	0	0	0	0	0	0	0	0	0	0	0	0	0	0	0	0	0	0		
結馬ブロック	0	0	0	0	0	0	0	0	0	0	0	0	0	0	0	0	0	0	0		
小屋出ブロック	0	0	0	0	0	0	0	0	0	0	0	0	0	0	0	0	0	0	0		
赤目町ブロック	20	22	3	1	0	46	0	0	0	34	1	1	1	2	1	1	0	4	84		
安部田ブロック	0	0	0	0	0	0	0	0	0	0	0	0	0	0	0	0	0	0	0		
下比奈知ブロック	0	0	0	0	0	0	0	0	0	0	0	0	0	0	0	0	0	0	0		
宇陀川上流ブロック①	0	0	0	0	0	0	0	0	0	0	0	0	0	0	0	0	0	0	0		
宇陀川上流ブロック②	0	0	0	0	0	0	0	0	0	0	0	0	0	0	0	0	0	0	0		
宇陀川上流ブロック③	0	0	0	0	0	0	0	0	0	0	0	0	0	0	0	0	0	0	0		
宇陀川上流ブロック④	0	0	0	0	0	0	0	0	0	0	0	0	0	0	0	0	0	0	0		
宇陀川上流ブロック⑤	0	0	0	0	0	0	0	0	0	0	0	0	0	0	0	0	0	0	0		
宇陀川上流ブロック⑥	0	0	0	0	0	0	0	0	0	0	0	0	0	0	0	0	0	0	0		
宇陀川上流ブロック⑦	0	0	0	0	0	0	0	0	0	0	0	0	0	0	0	0	0	0	0		
宇陀川上流ブロック⑧	0	0	0	0	0	0	0	0	0	0	0	0	0	0	0	0	0	0	0		
宇陀川上流ブロック⑨	0	0	0	0	0	0	0	0	0	0	0	0	0	0	0	0	0	0	0		
宇陀川上流ブロック⑩	0	0	0	0	0	0	0	0	0	0	0	0	0	0	0	0	0	0	0		
合計	25	22	3	1	0	51	0	2	2	79	1	1	1	2	1	1	0	4	136		

様式-3 被害額

水系名: 淀川 河川名: 名張川、宇陀川、青蓮寺川 流量規模: 1/5 当面整備河道: 資産+10%

(単位: 百万円)

確率規模	一般資産被害額						農作物被害額			公共土木施設等被害額	営業停止損失	家庭における応急対策費用			行政における応急対策費用	事業所における応急対策費用	その他の間接被害	小計	合計	備考	
	家屋	家庭用品	事業所資産		農漁家資産		小計	水稻	畑作物			小計	清掃労働対価	代替活動							小計
			償却	在庫	償却	在庫															
広瀬ブロック①	0	0	0	0	0	0	0	0	0	0	0	0	0	0	0	0	0	0	0		
広瀬ブロック②	0	0	0	0	0	0	0	0	0	0	0	0	0	0	0	0	0	0	0		
鳶生ブロック①	0	0	0	0	0	0	0	0	0	0	0	0	0	0	0	0	0	0	0		
鳶生ブロック②	0	0	0	0	0	0	0	0	0	0	0	0	0	0	0	0	0	0	0		
鳶生ブロック③	0	0	0	0	0	0	0	0	0	0	0	0	0	0	0	0	0	0	0		
夏秋ブロック	35	0	0	0	0	0	35	0	5	5	98	0	0	0	0	0	0	0	137		
大屋戸ブロック	84	74	9	3	0	0	170	2	1	3	243	5	4	3	6	4	3	0	434		
名張市街地ブロック	1,447	391	72	31	0	0	1,941	4	1	5	1,673	44	51	30	81	22	15	0	162	3,781	
結馬ブロック	155	1	11	6	0	0	173	11	6	17	923	8	1	0	1	0	1	0	11	1,123	
小屋出ブロック	0	0	0	0	0	0	0	0	0	0	0	0	0	0	0	0	0	0	0	0	
赤目町ブロック	637	201	113	43	1	0	995	3	0	4	940	86	29	17	47	11	17	0	161	2,099	
安部田ブロック	133	1	1	0	0	0	136	9	0	9	660	1	1	0	1	0	0	0	3	807	
下比奈知ブロック	0	0	0	0	0	0	0	0	0	0	0	0	0	0	0	0	0	0	0	0	
宇陀川上流ブロック①	0	0	0	0	0	0	0	0	0	0	0	0	0	0	0	0	0	0	0	0	
宇陀川上流ブロック②	0	0	0	0	0	0	0	0	0	0	0	0	0	0	0	0	0	0	0	0	
宇陀川上流ブロック③	0	0	0	0	0	0	0	0	0	0	0	0	0	0	0	0	0	0	0	0	
宇陀川上流ブロック④	14	1	0	0	0	0	16	0	0	0	12	0	1	0	1	0	0	0	1	29	
宇陀川上流ブロック⑤	0	0	0	0	0	0	0	0	0	0	18	0	0	0	0	0	0	0	0	18	
宇陀川上流ブロック⑥	0	0	0	0	0	0	0	0	0	0	0	0	0	0	0	0	0	0	0	0	
宇陀川上流ブロック⑦	0	0	0	0	0	0	0	0	0	0	0	0	0	0	0	0	0	0	0	0	
宇陀川上流ブロック⑧	0	0	0	0	0	0	0	0	0	0	0	0	0	0	0	0	0	0	0	0	
宇陀川上流ブロック⑨	0	0	0	0	0	0	0	0	0	0	0	0	0	0	0	0	0	0	0	0	
宇陀川上流ブロック⑩	0	0	0	0	0	0	0	0	0	0	0	0	0	0	0	0	0	0	0	0	
合計	2,505	671	205	83	1	1	3,466	29	13	42	4,566	144	86	51	137	38	36	0	355	8,428	

様式-3 被害額

水系名: 淀川 河川名: 名張川、宇陀川、青蓮寺川 流量規模: 1/10 当面整備河道: 資産+10%

(単位: 百万円)

確率規模	一般資産被害額						農作物被害額			公共土木施設等被害額	営業停止損失	家庭における応急対策費用			行政における応急対策費用	事業所における応急対策費用	その他の間接被害	小計	合計	備考	
	家屋	家庭用品	事業所資産		農漁家資産		小計	水稻	畑作物			小計	清掃労働対価	代替活動							小計
			償却	在庫	償却	在庫															
広瀬ブロック①	0	0	0	0	0	0	0	0	0	0	0	0	0	0	0	0	0	0	0	0	
広瀬ブロック②	0	0	0	0	0	0	0	0	0	0	0	0	0	0	0	0	0	0	0	0	
鳶生ブロック①	0	0	0	0	0	0	0	0	0	0	0	0	0	0	0	0	0	0	0	0	
鳶生ブロック②	0	0	0	0	0	0	0	0	0	0	0	0	0	0	0	0	0	0	0	0	
鳶生ブロック③	0	0	0	0	0	0	0	0	0	0	0	0	0	0	0	0	0	0	0	0	
夏秋ブロック	60	56	2	1	0	0	120	0	6	7	170	1	3	2	5	3	1	0	10	306	
大屋戸ブロック	235	177	31	12	0	0	455	3	3	6	508	13	12	6	18	10	9	0	50	1,019	
名張市街地ブロック	2,636	1,040	165	76	2	1	3,919	5	2	7	3,217	75	79	51	131	59	28	0	292	7,436	
結馬ブロック	394	31	108	53	0	0	587	14	7	21	1,350	54	3	2	5	2	15	0	76	2,034	
小屋出ブロック	3	1	1	0	0	0	5	0	0	0	4	1	0	0	1	0	0	0	1	10	
赤目町ブロック	1,378	502	293	121	1	1	2,297	9	1	9	2,201	199	67	40	107	28	37	0	371	4,878	
安部田ブロック	262	8	2	1	0	0	274	11	0	11	919	1	1	1	2	0	1	0	4	1,208	
下比奈知ブロック	0	0	0	0	0	0	0	0	0	0	0	0	0	0	0	0	0	0	0	0	
宇陀川上流ブロック①	0	0	0	0	0	0	0	0	0	0	0	0	0	0	0	0	0	0	0	0	
宇陀川上流ブロック②	0	0	0	0	0	0	0	0	0	0	0	0	0	0	0	0	0	0	0	0	
宇陀川上流ブロック③	0	0	0	0	0	0	0	0	0	0	0	0	0	0	0	0	0	0	0	0	
宇陀川上流ブロック④	182	44	3	2	0	0	231	0	0	0	176	2	7	4	11	3	1	0	16	423	
宇陀川上流ブロック⑤	0	0	0	0	0	0	0	1	0	1	31	0	0	0	0	0	0	0	0	32	
宇陀川上流ブロック⑥	0	0	0	0	0	0	0	0	0	0	0	0	0	0	0	0	0	0	0	0	
宇陀川上流ブロック⑦	0	0	0	0	0	0	0	0	0	0	0	0	0	0	0	0	0	0	0	0	
宇陀川上流ブロック⑧	0	0	0	0	0	0	0	0	0	0	0	0	0	0	0	0	0	0	0	0	
宇陀川上流ブロック⑨	101	8	2	1	0	0	112	0	0	0	83	1	1	0	1	0	0	0	3	198	
宇陀川上流ブロック⑩	0	0	0	0	0	0	0	0	0	0	0	0	0	0	0	0	0	0	0	0	
合計	5,252	1,867	607	267	4	3	7,999	43	19	63	8,660	346	173	107	279	106	91	0	822	17,544	

様式-3 被害額

水系名: 淀川 河川名: 名張川、宇陀川、青蓮寺川 流量規模: 1/20 当面整備河道: 資産+10%

(単位: 百万円)

確率規模	一般資産被害額						農作物被害額			公共土木施設等被害額	営業停止損失	家庭における応急対策費用			行政における応急対策費用	事業所における応急対策費用	その他の間接被害	小計	合計	備考	
	家屋	家庭用品	事業所資産		農漁家資産		小計	水稻	畑作物			小計	清掃労働対価	代替活動							小計
			償却	在庫	償却	在庫															
広瀬ブロック①	0	0	0	0	0	0	0	0	0	0	0	0	0	0	0	0	0	0	0		
広瀬ブロック②	0	0	0	0	0	0	0	0	0	0	0	0	0	0	0	0	0	0	0		
鳶生ブロック①	1	0	0	0	0	0	1	0	0	0	5	0	0	0	0	0	0	0	6		
鳶生ブロック②	0	0	0	0	0	0	0	0	0	0	0	0	0	0	0	0	0	0	0		
鳶生ブロック③	0	0	0	0	0	0	0	0	0	0	0	0	0	0	0	0	0	0	0		
夏秋ブロック	90	119	6	2	0	0	217	0	6	7	242	2	5	3	8	7	2	0	19	484	
大屋戸ブロック	333	234	43	15	0	0	625	4	4	8	661	20	17	9	26	13	16	0	75	1,368	
名張市街地ブロック	3,472	1,508	238	107	3	2	5,331	6	2	9	4,287	106	108	69	177	85	45	0	413	10,040	
結馬ブロック	980	255	366	191	1	1	1,793	18	11	29	2,366	155	12	8	20	15	49	0	238	4,427	
小屋出ブロック	12	7	3	2	0	0	23	0	0	0	17	1	0	0	1	0	0	0	2	41	
赤目町ブロック	1,794	674	367	154	2	1	2,992	10	1	11	2,812	226	81	49	130	38	44	0	439	6,254	
安部田ブロック	387	16	4	2	0	0	409	13	0	13	1,100	2	1	1	2	1	1	0	6	1,528	
下比奈知ブロック	0	0	0	0	0	0	0	0	0	0	0	0	0	0	0	0	0	0	0	0	
宇陀川上流ブロック①	0	0	0	0	0	0	0	0	0	0	0	0	0	0	0	0	0	0	0	0	
宇陀川上流ブロック②	0	0	0	0	0	0	0	0	0	0	0	0	0	0	0	0	0	0	0	0	
宇陀川上流ブロック③	0	0	0	0	0	0	0	0	0	0	0	0	0	0	0	0	0	0	0	0	
宇陀川上流ブロック④	386	121	5	4	1	1	518	0	0	0	389	3	9	5	15	7	2	0	26	933	
宇陀川上流ブロック⑤	0	0	0	0	0	0	0	1	0	1	31	0	0	0	0	0	0	0	0	32	
宇陀川上流ブロック⑥	0	0	0	0	0	0	0	0	0	0	13	0	0	0	0	0	0	0	0	14	
宇陀川上流ブロック⑦	0	0	0	0	0	0	0	0	0	0	0	0	0	0	0	0	0	0	0	0	
宇陀川上流ブロック⑧	0	0	0	0	0	0	0	0	5	5	27	0	0	0	0	0	0	0	0	32	
宇陀川上流ブロック⑨	314	31	9	4	0	0	357	0	0	0	264	4	2	1	3	2	3	0	12	633	
宇陀川上流ブロック⑩	0	0	0	0	0	0	0	0	0	0	5	0	0	0	0	0	0	0	0	5	
合計	7,767	2,964	1,040	480	7	6	12,265	53	29	83	12,219	518	236	146	382	168	162	0	1,230	25,796	

様式-3 被害額

水系名: 淀川 河川名: 名張川、宇陀川、青蓮寺川 流量規模: 1/30 当面整備河道: 資産+10%

(単位: 百万円)

確率規模	一般資産被害額						農作物被害額			公共土木施設等被害額	営業停止損失	家庭における応急対策費用			行政における応急対策費用	事業所における応急対策費用	その他の間接被害	小計	合計	備考	
	家屋	家庭用品	事業所資産		農漁家資産		小計	水稻	畑作物			小計	清掃労働対価	代替活動							小計
			償却	在庫	償却	在庫															
広瀬ブロック①	10	1	0	0	0	0	11	0	0	0	8	1	1	0	1	0	0	0	1	21	
広瀬ブロック②	0	0	0	0	0	0	0	0	0	0	0	0	0	0	0	0	0	0	0	0	
鳶生ブロック①	2	0	0	0	0	0	2	0	0	0	6	0	0	0	0	0	0	0	0	9	
鳶生ブロック②	43	35	5	3	1	0	87	0	0	0	69	1	2	1	3	2	1	0	7	164	
鳶生ブロック③	0	0	0	0	0	0	0	0	0	0	0	0	0	0	0	0	0	0	0	0	
夏秋ブロック	109	149	10	3	1	0	271	0	6	7	282	3	8	4	12	8	4	0	27	587	
大屋戸ブロック	28	5	3	1	0	0	37	1	0	1	108	3	3	1	4	0	1	0	8	155	
名張市街地ブロック	4,217	1,757	303	135	3	2	6,418	11	2	13	5,359	138	128	80	209	100	57	0	504	12,293	
結馬ブロック	1,245	347	475	247	2	1	2,317	20	13	33	2,795	203	18	11	29	20	77	0	329	5,474	
小屋出ブロック	94	38	18	10	0	0	160	0	0	0	150	11	6	3	9	2	2	0	24	335	
赤目町ブロック	2,014	852	449	186	2	2	3,504	11	1	12	3,241	253	88	55	143	48	54	0	497	7,254	
安部田ブロック	505	23	7	3	0	0	539	15	0	15	1,228	4	2	2	4	1	2	0	11	1,793	
下比奈知ブロック	49	7	26	6	0	0	87	0	1	1	92	21	4	2	6	0	3	0	30	210	
宇陀川上流ブロック①	0	0	0	0	0	0	0	0	0	0	0	0	0	0	0	0	0	0	0	0	
宇陀川上流ブロック②	0	0	0	0	0	0	0	0	0	0	0	0	0	0	0	0	0	0	0	0	
宇陀川上流ブロック③	0	0	0	0	0	0	0	0	0	0	0	0	0	0	0	0	0	0	0	0	
宇陀川上流ブロック④	452	152	7	6	2	2	620	0	0	0	465	3	11	6	17	9	3	0	32	1,117	
宇陀川上流ブロック⑤	0	0	0	0	0	0	0	1	0	1	31	0	0	0	0	0	0	0	0	32	
宇陀川上流ブロック⑥	0	0	0	0	0	0	0	0	0	0	18	0	0	0	0	0	0	0	0	18	
宇陀川上流ブロック⑦	0	0	0	0	0	0	0	0	0	0	0	0	0	0	0	0	0	0	0	0	
宇陀川上流ブロック⑧	0	0	0	0	0	0	0	0	5	5	27	0	0	0	0	0	0	0	0	32	
宇陀川上流ブロック⑨	395	47	12	5	0	0	458	0	0	0	340	5	2	2	4	3	3	0	14	812	
宇陀川上流ブロック⑩	0	0	0	0	0	0	0	0	0	0	5	0	0	0	0	0	0	0	0	5	
合計	9,164	3,413	1,314	605	10	8	14,513	60	28	88	14,225	646	271	168	439	193	206	0	1,484	30,311	

様式-3 被害額

水系名: 淀川 河川名: 名張川、宇陀川、青蓮寺川 流量規模: 1/50 当面整備河道: 資産+10%

(単位: 百万円)

確率規模	一般資産被害額						農作物被害額			公共土木施設等被害額	営業停止損失	家庭における応急対策費用			行政における応急対策費用	事業所における応急対策費用	その他の間接被害	小計	合計	備考	
	家屋	家庭用品	事業所資産		農漁家資産		小計	水稻	畑作物			小計	清掃労働対価	代替活動							小計
			償却	在庫	償却	在庫															
広瀬ブロック①	10	2	0	0	0	0	12	0	0	0	9	1	1	0	1	0	0	1	22		
広瀬ブロック②	0	0	0	0	0	0	0	0	0	0	0	0	0	0	0	0	0	0	0	0	
鳶生ブロック①	4	0	0	0	0	0	4	0	0	0	12	0	0	0	0	0	0	0	0	16	
鳶生ブロック②	120	71	13	9	1	1	215	1	0	1	245	4	5	3	8	4	3	0	19	480	
鳶生ブロック③	0	0	0	0	0	0	0	0	0	0	0	0	0	0	0	0	0	0	0	0	
夏秋ブロック	126	162	11	4	1	0	304	0	7	7	306	4	9	5	14	9	4	0	31	648	
大屋戸ブロック	421	253	67	26	0	0	767	3	3	6	749	36	27	15	42	14	14	0	106	1,628	
名張市街地ブロック	5,228	2,328	433	200	4	3	8,196	14	3	16	6,822	199	169	103	272	132	79	0	682	15,716	
結馬ブロック	1,405	391	534	275	2	1	2,608	21	14	35	3,029	239	22	13	35	22	96	0	391	6,064	
小屋出ブロック	176	102	33	17	0	0	329	1	0	1	289	16	7	5	12	6	5	0	39	657	
赤目町ブロック	2,315	1,025	514	223	2	2	4,080	12	2	14	3,740	284	96	61	157	58	60	0	559	8,393	
安部田ブロック	588	35	11	4	1	0	640	17	0	17	1,392	5	3	2	5	2	3	0	14	2,063	
下比奈知ブロック	70	20	51	11	0	0	153	0	1	1	140	26	4	2	6	1	4	0	37	331	
宇陀川上流ブロック①	0	0	0	0	0	0	0	0	0	0	9	0	0	0	0	0	0	0	0	9	
宇陀川上流ブロック②	0	0	0	0	0	0	0	0	0	0	0	0	0	0	0	0	0	0	0	0	
宇陀川上流ブロック③	0	0	0	0	0	0	0	0	0	0	0	0	0	0	0	0	0	0	0	0	
宇陀川上流ブロック④	794	263	13	11	5	3	1,088	0	0	0	812	5	18	10	28	15	5	0	53	1,953	
宇陀川上流ブロック⑤	0	0	0	0	0	0	0	1	0	1	31	0	0	0	0	0	0	0	0	32	
宇陀川上流ブロック⑥	0	0	0	0	0	0	0	1	0	1	67	0	0	0	0	0	0	0	0	68	
宇陀川上流ブロック⑦	0	0	0	0	0	0	0	0	0	0	0	0	0	0	0	0	0	0	0	0	
宇陀川上流ブロック⑧	0	0	0	0	0	0	0	0	6	6	27	0	0	0	0	0	0	0	0	33	
宇陀川上流ブロック⑨	734	83	25	11	0	0	853	0	0	0	633	12	6	3	9	5	10	0	35	1,520	
宇陀川上流ブロック⑩	0	0	0	0	0	0	0	0	0	0	9	0	0	0	0	0	0	0	0	9	
合計	11,991	4,735	1,704	791	16	11	19,248	72	34	106	18,320	830	366	221	587	268	282	0	1,967	39,641	

様式-3 被害額

水系名: 淀川 河川名: 名張川、宇陀川、青蓮寺川 流量規模: 1/80 当面整備河道: 資産+10%

(単位: 百万円)

確率規模	一般資産被害額						農作物被害額			公共土木施設等被害額	営業停止損失	家庭における応急対策費用			行政における応急対策費用	事業所における応急対策費用	その他の間接被害	小計	合計	備考	
	家屋	家庭用品	事業所資産		農漁家資産		小計	水稻	畑作物			小計	清掃労働対価	代替活動							小計
			償却	在庫	償却	在庫															
広瀬ブロック①	60	23	2	1	0	0	88	0	0	0	65	2	1	1	2	1	1	0	6	159	
広瀬ブロック②	0	0	0	0	0	0	0	0	0	0	0	0	0	0	0	0	0	0	0	0	
鳶生ブロック①	17	0	0	0	0	0	17	1	0	1	44	0	0	0	0	0	0	0	0	62	
鳶生ブロック②	346	216	37	27	3	2	631	2	0	2	562	14	15	9	24	12	9	0	58	1,253	
鳶生ブロック③	0	0	0	0	0	0	0	0	0	0	0	0	0	0	0	0	0	0	0	0	
夏秋ブロック	158	182	12	5	1	0	358	0	7	7	346	6	15	7	21	10	7	0	45	757	
大屋戸ブロック	1,109	759	193	81	3	2	2,147	4	5	9	1,794	73	48	28	76	43	41	0	233	4,183	
名張市街地ブロック	8,068	3,504	731	340	7	5	12,654	19	3	22	10,197	331	254	151	405	199	130	0	1,065	23,938	
結馬ブロック	2,020	524	683	381	3	2	3,613	25	18	42	3,847	350	34	18	51	30	150	0	582	8,084	
小屋出ブロック	709	400	115	67	3	1	1,295	2	1	3	1,042	52	27	15	42	23	24	0	140	2,480	
赤目町ブロック	4,286	2,027	796	344	5	4	7,462	16	7	23	6,433	386	167	104	271	115	96	0	867	14,785	
安部田ブロック	1,233	188	63	34	2	1	1,520	25	0	25	2,261	28	14	8	21	11	13	0	73	3,879	
下比奈知ブロック	108	31	78	20	0	0	237	0	1	1	203	33	5	3	7	2	5	0	47	488	
宇陀川上流ブロック①	15	0	1	1	0	0	17	0	0	0	21	1	0	0	0	0	0	0	2	40	
宇陀川上流ブロック②	7	0	0	0	0	0	7	0	0	0	5	0	0	0	0	0	0	0	0	11	
宇陀川上流ブロック③	0	0	0	0	0	0	0	0	0	0	0	0	0	0	0	0	0	0	0	0	
宇陀川上流ブロック④	1,440	545	42	37	17	8	2,088	0	0	0	1,563	23	48	22	71	31	25	0	149	3,801	
宇陀川上流ブロック⑤	0	0	0	0	0	0	0	1	0	1	40	0	0	0	0	0	0	0	0	42	
宇陀川上流ブロック⑥	0	0	0	0	0	0	0	2	0	2	67	0	0	0	0	0	0	0	0	69	
宇陀川上流ブロック⑦	0	0	0	0	0	0	0	0	0	0	0	0	0	0	0	0	0	0	0	0	
宇陀川上流ブロック⑧	0	0	0	0	0	0	0	0	6	6	27	0	0	0	0	0	0	0	0	33	
宇陀川上流ブロック⑨	1,563	168	49	22	0	0	1,802	0	0	0	1,337	36	17	8	25	10	40	0	111	3,249	
宇陀川上流ブロック⑩	0	0	0	0	0	0	0	0	0	0	9	0	0	0	0	0	0	0	0	9	
合計	21,139	8,568	2,802	1,358	43	25	33,935	98	47	144	29,863	1,335	645	371	1,015	485	542	0	3,378	67,321	

様式-3 被害額

水系名:淀川 河川名:名張川、宇陀川、青蓮寺川 流量規模:1/100 当面整備河道:資産+10%

(単位:百万円)

確率規模	一般資産被害額							農作物被害額			公共工 木施設 等被害 額	営業停 止損失	家庭における応急対策費用			行政に おける 応急対 策費用	事業所 におけ る応 急対 策費 用	その他 の間接 被害	小計	合計	備考	
	家屋	家庭用品	事業所資産		農漁家資産		小計	水稲	畑作物	小計			清掃労働 費	代替活 動	小計							
			償却	在庫	償却	在庫																
広瀬ブロック①	128	47	5	3	0	0	185	0	0	0	137	3	2	1	4	3	1	0	11	332		
広瀬ブロック②	0	0	0	0	0	0	0	0	0	0	0	0	0	0	0	0	0	0	0	0	0	
鳶生ブロック①	41	0	0	0	0	0	41	1	0	1	80	0	0	0	0	0	0	0	0	0	123	
鳶生ブロック②	608	428	68	51	8	5	1,166	3	0	3	959	25	28	15	43	24	19	0	112	2,240		
鳶生ブロック③	0	0	0	0	0	0	0	0	0	0	0	0	0	0	0	0	0	0	0	0	0	
夏秋ブロック	207	205	13	5	1	1	431	0	7	7	401	10	22	10	32	12	13	0	66	904		
大屋戸ブロック	1,522	1,120	292	120	6	5	3,065	4	6	10	2,480	108	67	38	104	63	71	0	347	5,901		
名張市街地ブロック	15,154	7,615	1,847	833	13	9	25,470	21	3	24	19,724	825	508	313	822	431	280	0	2,358	47,577		
結馬ブロック	2,126	543	693	386	3	2	3,754	25	19	43	3,956	377	37	19	56	31	167	0	632	8,385		
小屋出ブロック	768	437	122	73	3	2	1,404	2	1	3	1,123	56	29	15	44	25	26	0	152	2,681		
赤目町ブロック	6,773	3,415	1,647	682	8	6	12,529	19	8	27	10,305	721	284	170	454	193	213	0	1,582	24,442		
安部田ブロック	1,335	199	66	35	2	1	1,637	25	0	25	2,361	28	15	8	23	11	15	0	77	4,101		
下比奈知ブロック	252	125	246	62	1	1	687	0	1	1	536	75	9	5	14	7	18	0	115	1,339		
宇陀川上流ブロック①	15	1	3	2	0	0	21	0	0	0	24	2	0	0	0	0	0	0	2	47		
宇陀川上流ブロック②	8	0	0	0	0	0	8	0	0	0	6	0	0	0	0	0	0	0	0	14		
宇陀川上流ブロック③	0	0	0	0	0	0	0	0	0	0	0	0	0	0	0	0	0	0	0	0		
宇陀川上流ブロック④	1,670	568	46	41	19	9	2,351	0	0	0	1,758	29	56	25	80	32	31	0	172	4,281		
宇陀川上流ブロック⑤	0	0	0	0	0	0	0	1	0	1	40	0	0	0	0	0	0	0	0	42		
宇陀川上流ブロック⑥	0	0	0	0	0	0	0	2	0	2	67	0	0	0	0	0	0	0	0	69		
宇陀川上流ブロック⑦	0	0	0	0	0	0	0	0	0	0	0	0	0	0	0	0	0	0	0	0		
宇陀川上流ブロック⑧	0	0	0	0	0	0	0	0	6	6	27	0	0	0	0	0	0	0	0	33		
宇陀川上流ブロック⑨	1,657	185	53	24	0	0	1,919	0	0	0	1,424	38	18	8	26	11	43	0	118	3,461		
宇陀川上流ブロック⑩	0	0	0	0	0	0	0	0	0	0	9	0	0	0	0	0	0	0	0	9		
合計	32,263	14,887	5,100	2,315	64	39	54,669	104	49	153	45,418	2,299	1,074	628	1,702	843	897	0	5,741	#####		

様式-3 被害額

水系名: 淀川 河川名: 名張川、宇陀川、青蓮寺川 流量規模: 1/1.5 当面整備河道: 資産-10%

(単位: 百万円)

確率規模	一般資産被害額						農作物被害額			公共土木施設等被害額	営業停止損失	家庭における応急対策費用			行政における応急対策費用	事業所における応急対策費用	その他の間接被害	小計	合計	備考	
	家屋	家庭用品	事業所資産		農漁家資産		小計	水稻	畑作物			小計	清掃労働対価	代替活動							小計
			償却	在庫	償却	在庫															
広瀬ブロック①	0	0	0	0	0	0	0	0	0	0	0	0	0	0	0	0	0	0	0		
広瀬ブロック②	0	0	0	0	0	0	0	0	0	0	0	0	0	0	0	0	0	0	0		
鳶生ブロック①	0	0	0	0	0	0	0	0	0	0	0	0	0	0	0	0	0	0	0		
鳶生ブロック②	0	0	0	0	0	0	0	0	0	0	0	0	0	0	0	0	0	0	0		
鳶生ブロック③	0	0	0	0	0	0	0	0	0	0	0	0	0	0	0	0	0	0	0		
夏秋ブロック	0	0	0	0	0	0	0	0	0	0	0	0	0	0	0	0	0	0	0		
大屋戸ブロック	0	0	0	0	0	0	0	0	0	0	0	0	0	0	0	0	0	0	0		
名張市街地ブロック	0	0	0	0	0	0	0	0	0	0	0	0	0	0	0	0	0	0	0		
結馬ブロック	0	0	0	0	0	0	0	0	0	0	0	0	0	0	0	0	0	0	0		
小屋出ブロック	0	0	0	0	0	0	0	0	0	0	0	0	0	0	0	0	0	0	0		
赤目町ブロック	0	0	0	0	0	0	0	0	0	0	0	0	0	0	0	0	0	0	0		
安部田ブロック	0	0	0	0	0	0	0	0	0	0	0	0	0	0	0	0	0	0	0		
下比奈知ブロック	0	0	0	0	0	0	0	0	0	0	0	0	0	0	0	0	0	0	0		
宇陀川上流ブロック①	0	0	0	0	0	0	0	0	0	0	0	0	0	0	0	0	0	0	0		
宇陀川上流ブロック②	0	0	0	0	0	0	0	0	0	0	0	0	0	0	0	0	0	0	0		
宇陀川上流ブロック③	0	0	0	0	0	0	0	0	0	0	0	0	0	0	0	0	0	0	0		
宇陀川上流ブロック④	0	0	0	0	0	0	0	0	0	0	0	0	0	0	0	0	0	0	0		
宇陀川上流ブロック⑤	0	0	0	0	0	0	0	0	0	0	0	0	0	0	0	0	0	0	0		
宇陀川上流ブロック⑥	0	0	0	0	0	0	0	0	0	0	0	0	0	0	0	0	0	0	0		
宇陀川上流ブロック⑦	0	0	0	0	0	0	0	0	0	0	0	0	0	0	0	0	0	0	0		
宇陀川上流ブロック⑧	0	0	0	0	0	0	0	0	0	0	0	0	0	0	0	0	0	0	0		
宇陀川上流ブロック⑨	0	0	0	0	0	0	0	0	0	0	0	0	0	0	0	0	0	0	0		
宇陀川上流ブロック⑩	0	0	0	0	0	0	0	0	0	0	0	0	0	0	0	0	0	0	0		
合計	0	0	0	0	0	0	0	0	0	0	0	0	0	0	0	0	0	0	0		

様式-3 被害額

水系名: 淀川 河川名: 名張川、宇陀川、青蓮寺川 流量規模: 1/2 当面整備河道: 資産-10%

(単位: 百万円)

確率規模	一般資産被害額						農作物被害額			公共土木施設等被害額	営業停止損失	家庭における応急対策費用			行政における応急対策費用	事業所における応急対策費用	その他の間接被害	小計	合計	備考	
	家屋	家庭用品	事業所資産		農漁家資産		小計	水稻	畑作物			小計	清掃労働対価	代替活動							小計
			償却	在庫	償却	在庫															
広瀬ブロック①	0	0	0	0	0	0	0	0	0	0	0	0	0	0	0	0	0	0	0		
広瀬ブロック②	0	0	0	0	0	0	0	0	0	0	0	0	0	0	0	0	0	0	0		
鳶生ブロック①	0	0	0	0	0	0	0	0	0	0	0	0	0	0	0	0	0	0	0		
鳶生ブロック②	0	0	0	0	0	0	0	0	0	0	0	0	0	0	0	0	0	0	0		
鳶生ブロック③	0	0	0	0	0	0	0	0	0	0	0	0	0	0	0	0	0	0	0		
夏秋ブロック	5	0	0	0	0	0	5	0	2	2	37	0	0	0	0	0	0	0	43		
大屋戸ブロック	0	0	0	0	0	0	0	0	0	0	0	0	0	0	0	0	0	0	0		
名張市街地ブロック	0	0	0	0	0	0	0	0	0	0	0	0	0	0	0	0	0	0	0		
結馬ブロック	0	0	0	0	0	0	0	0	0	0	0	0	0	0	0	0	0	0	0		
小屋出ブロック	0	0	0	0	0	0	0	0	0	0	0	0	0	0	0	0	0	0	0		
赤目町ブロック	16	18	2	1	0	0	37	0	0	0	28	1	1	1	2	1	1	0	4	69	
安部田ブロック	0	0	0	0	0	0	0	0	0	0	0	0	0	0	0	0	0	0	0		
下比奈知ブロック	0	0	0	0	0	0	0	0	0	0	0	0	0	0	0	0	0	0	0		
宇陀川上流ブロック①	0	0	0	0	0	0	0	0	0	0	0	0	0	0	0	0	0	0	0		
宇陀川上流ブロック②	0	0	0	0	0	0	0	0	0	0	0	0	0	0	0	0	0	0	0		
宇陀川上流ブロック③	0	0	0	0	0	0	0	0	0	0	0	0	0	0	0	0	0	0	0		
宇陀川上流ブロック④	0	0	0	0	0	0	0	0	0	0	0	0	0	0	0	0	0	0	0		
宇陀川上流ブロック⑤	0	0	0	0	0	0	0	0	0	0	0	0	0	0	0	0	0	0	0		
宇陀川上流ブロック⑥	0	0	0	0	0	0	0	0	0	0	0	0	0	0	0	0	0	0	0		
宇陀川上流ブロック⑦	0	0	0	0	0	0	0	0	0	0	0	0	0	0	0	0	0	0	0		
宇陀川上流ブロック⑧	0	0	0	0	0	0	0	0	0	0	0	0	0	0	0	0	0	0	0		
宇陀川上流ブロック⑨	0	0	0	0	0	0	0	0	0	0	0	0	0	0	0	0	0	0	0		
宇陀川上流ブロック⑩	0	0	0	0	0	0	0	0	0	0	0	0	0	0	0	0	0	0	0		
合計	21	18	2	1	0	0	42	0	2	2	64	1	1	1	2	1	1	0	4	112	

様式-3 被害額

水系名: 淀川 河川名: 名張川、宇陀川、青蓮寺川 流量規模: 1/5 当面整備河道: 資産-10%

(単位: 百万円)

確率規模	一般資産被害額						農作物被害額			公共土木施設等被害額	営業停止損失	家庭における応急対策費用			行政における応急対策費用	事業所における応急対策費用	その他の間接被害	小計	合計	備考	
	家屋	家庭用品	事業所資産		農漁家資産		小計	水稻	畑作物			小計	清掃労働対価	代替活動							小計
			償却	在庫	償却	在庫															
広瀬ブロック①	0	0	0	0	0	0	0	0	0	0	0	0	0	0	0	0	0	0	0		
広瀬ブロック②	0	0	0	0	0	0	0	0	0	0	0	0	0	0	0	0	0	0	0		
鳶生ブロック①	0	0	0	0	0	0	0	0	0	0	0	0	0	0	0	0	0	0	0		
鳶生ブロック②	0	0	0	0	0	0	0	0	0	0	0	0	0	0	0	0	0	0	0		
鳶生ブロック③	0	0	0	0	0	0	0	0	0	0	0	0	0	0	0	0	0	0	0		
夏秋ブロック	28	0	0	0	0	0	28	0	4	4	80	0	0	0	0	0	0	0	112		
大屋戸ブロック	69	61	7	2	0	0	139	1	1	3	199	5	4	3	6	4	3	0	18	358	
名張市街地ブロック	1,184	320	59	25	0	0	1,588	3	1	4	1,369	44	51	30	81	22	15	0	162	3,124	
結馬ブロック	127	1	9	5	0	0	142	9	5	14	755	8	1	0	1	0	1	0	11	921	
小屋出ブロック	0	0	0	0	0	0	0	0	0	0	0	0	0	0	0	0	0	0	0	0	
赤目町ブロック	521	165	92	35	1	0	814	3	0	3	769	86	29	17	47	11	17	0	161	1,747	
安部田ブロック	109	1	1	0	0	0	111	7	0	7	540	1	1	0	1	0	0	0	3	661	
下比奈知ブロック	0	0	0	0	0	0	0	0	0	0	0	0	0	0	0	0	0	0	0	0	
宇陀川上流ブロック①	0	0	0	0	0	0	0	0	0	0	0	0	0	0	0	0	0	0	0	0	
宇陀川上流ブロック②	0	0	0	0	0	0	0	0	0	0	0	0	0	0	0	0	0	0	0	0	
宇陀川上流ブロック③	0	0	0	0	0	0	0	0	0	0	0	0	0	0	0	0	0	0	0	0	
宇陀川上流ブロック④	12	1	0	0	0	0	13	0	0	0	10	0	1	0	1	0	0	0	1	24	
宇陀川上流ブロック⑤	0	0	0	0	0	0	0	0	0	0	15	0	0	0	0	0	0	0	0	15	
宇陀川上流ブロック⑥	0	0	0	0	0	0	0	0	0	0	0	0	0	0	0	0	0	0	0	0	
宇陀川上流ブロック⑦	0	0	0	0	0	0	0	0	0	0	0	0	0	0	0	0	0	0	0	0	
宇陀川上流ブロック⑧	0	0	0	0	0	0	0	0	0	0	0	0	0	0	0	0	0	0	0	0	
宇陀川上流ブロック⑨	0	0	0	0	0	0	0	0	0	0	0	0	0	0	0	0	0	0	0	0	
宇陀川上流ブロック⑩	0	0	0	0	0	0	0	0	0	0	0	0	0	0	0	0	0	0	0	0	
合計	2,049	549	168	68	1	1	2,836	24	11	35	3,736	144	86	51	137	38	36	0	355	6,961	

様式-3 被害額

水系名: 淀川 河川名: 名張川、宇陀川、青蓮寺川 流量規模: 1/10 当面整備河道: 資産-10%

(単位: 百万円)

確率規模	一般資産被害額						農作物被害額			公共土木施設等被害額	営業停止損失	家庭における応急対策費用			行政における応急対策費用	事業所における応急対策費用	その他の間接被害	小計	合計	備考	
	家屋	家庭用品	事業所資産		農漁家資産		小計	水稻	畑作物			小計	清掃労働対価	代替活動							小計
			償却	在庫	償却	在庫															
広瀬ブロック①	0	0	0	0	0	0	0	0	0	0	0	0	0	0	0	0	0	0	0	0	
広瀬ブロック②	0	0	0	0	0	0	0	0	0	0	0	0	0	0	0	0	0	0	0	0	
鳶生ブロック①	0	0	0	0	0	0	0	0	0	0	0	0	0	0	0	0	0	0	0	0	
鳶生ブロック②	0	0	0	0	0	0	0	0	0	0	0	0	0	0	0	0	0	0	0	0	
鳶生ブロック③	0	0	0	0	0	0	0	0	0	0	0	0	0	0	0	0	0	0	0	0	
夏秋ブロック	49	46	2	1	0	0	98	0	5	5	139	1	3	2	5	3	1	0	10	252	
大屋戸ブロック	192	145	25	10	0	0	372	3	3	5	416	13	12	6	18	10	9	0	50	843	
名張市街地ブロック	2,157	851	135	62	1	1	3,207	4	2	6	2,632	75	79	51	131	59	28	0	292	6,137	
結馬ブロック	323	25	89	44	0	0	480	11	6	17	1,105	54	3	2	5	2	15	0	76	1,678	
小屋出ブロック	3	1	1	0	0	0	4	0	0	0	3	1	0	0	1	0	0	0	1	8	
赤目町ブロック	1,128	411	240	99	1	1	1,879	7	1	8	1,801	199	67	40	107	28	37	0	371	4,058	
安部田ブロック	215	6	2	1	0	0	224	9	0	9	752	1	1	1	2	0	1	0	4	989	
下比奈知ブロック	0	0	0	0	0	0	0	0	0	0	0	0	0	0	0	0	0	0	0	0	
宇陀川上流ブロック①	0	0	0	0	0	0	0	0	0	0	0	0	0	0	0	0	0	0	0	0	
宇陀川上流ブロック②	0	0	0	0	0	0	0	0	0	0	0	0	0	0	0	0	0	0	0	0	
宇陀川上流ブロック③	0	0	0	0	0	0	0	0	0	0	0	0	0	0	0	0	0	0	0	0	
宇陀川上流ブロック④	149	36	2	2	0	0	189	0	0	0	144	2	7	4	11	3	1	0	16	349	
宇陀川上流ブロック⑤	0	0	0	0	0	0	0	0	1	0	26	0	0	0	0	0	0	0	0	26	
宇陀川上流ブロック⑥	0	0	0	0	0	0	0	0	0	0	0	0	0	0	0	0	0	0	0	0	
宇陀川上流ブロック⑦	0	0	0	0	0	0	0	0	0	0	0	0	0	0	0	0	0	0	0	0	
宇陀川上流ブロック⑧	0	0	0	0	0	0	0	0	0	0	0	0	0	0	0	0	0	0	0	0	
宇陀川上流ブロック⑨	83	6	2	1	0	0	92	0	0	0	68	1	1	0	1	0	0	0	3	163	
宇陀川上流ブロック⑩	0	0	0	0	0	0	0	0	0	0	0	0	0	0	0	0	0	0	0	0	
合計	4,297	1,527	497	218	3	3	6,545	35	16	51	7,085	346	173	107	279	106	91	0	822	14,504	

様式-3 被害額

水系名: 淀川 河川名: 名張川、宇陀川、青蓮寺川 流量規模: 1/20 当面整備河道: 資産-10%

(単位: 百万円)

確率規模	一般資産被害額						農作物被害額			公共土木施設等被害額	営業停止損失	家庭における応急対策費用			行政における応急対策費用	事業所における応急対策費用	その他の間接被害	小計	合計	備考	
	家屋	家庭用品	事業所資産		農漁家資産		小計	水稻	畑作物			小計	清掃労働対価	代替活動							小計
			償却	在庫	償却	在庫															
広瀬ブロック①	0	0	0	0	0	0	0	0	0	0	0	0	0	0	0	0	0	0	0		
広瀬ブロック②	0	0	0	0	0	0	0	0	0	0	0	0	0	0	0	0	0	0	0		
鳶生ブロック①	1	0	0	0	0	0	1	0	0	0	4	0	0	0	0	0	0	0	5		
鳶生ブロック②	0	0	0	0	0	0	0	0	0	0	0	0	0	0	0	0	0	0	0		
鳶生ブロック③	0	0	0	0	0	0	0	0	0	0	0	0	0	0	0	0	0	0	0		
夏秋ブロック	74	97	5	2	0	0	178	0	5	5	198	2	5	3	8	7	2	0	19	400	
大屋戸ブロック	272	191	35	13	0	0	511	3	4	6	541	20	17	9	26	13	16	0	75	1,133	
名張市街地ブロック	2,841	1,234	195	88	2	2	4,362	5	2	7	3,508	106	108	69	177	85	45	0	413	8,290	
結馬ブロック	802	209	299	156	1	1	1,467	15	9	24	1,936	155	12	8	20	15	49	0	238	3,665	
小屋出ブロック	10	6	2	1	0	0	19	0	0	0	14	1	0	0	1	0	0	0	2	34	
赤目町ブロック	1,468	552	301	126	1	1	2,448	9	1	9	2,300	226	81	49	130	38	44	0	439	5,197	
安部田ブロック	316	13	3	1	0	0	334	11	0	11	900	2	1	1	2	1	1	0	6	1,251	
下比奈知ブロック	0	0	0	0	0	0	0	0	0	0	0	0	0	0	0	0	0	0	0	0	
宇陀川上流ブロック①	0	0	0	0	0	0	0	0	0	0	0	0	0	0	0	0	0	0	0	0	
宇陀川上流ブロック②	0	0	0	0	0	0	0	0	0	0	0	0	0	0	0	0	0	0	0	0	
宇陀川上流ブロック③	0	0	0	0	0	0	0	0	0	0	0	0	0	0	0	0	0	0	0	0	
宇陀川上流ブロック④	316	99	4	3	1	1	424	0	0	0	318	3	9	5	15	7	2	0	26	768	
宇陀川上流ブロック⑤	0	0	0	0	0	0	0	1	0	1	26	0	0	0	0	0	0	0	0	26	
宇陀川上流ブロック⑥	0	0	0	0	0	0	0	0	0	0	11	0	0	0	0	0	0	0	0	11	
宇陀川上流ブロック⑦	0	0	0	0	0	0	0	0	0	0	0	0	0	0	0	0	0	0	0	0	
宇陀川上流ブロック⑧	0	0	0	0	0	0	0	0	4	4	22	0	0	0	0	0	0	0	0	26	
宇陀川上流ブロック⑨	257	25	7	3	0	0	292	0	0	0	216	4	2	1	3	2	3	0	12	520	
宇陀川上流ブロック⑩	0	0	0	0	0	0	0	0	0	0	4	0	0	0	0	0	0	0	0	4	
合計	6,355	2,425	851	393	6	5	10,035	44	24	68	9,997	518	236	146	382	168	162	0	1,230	21,330	

様式-3 被害額

水系名: 淀川 河川名: 名張川、宇陀川、青蓮寺川 流量規模: 1/30 当面整備河道: 資産-10%

(単位: 百万円)

確率規模	一般資産被害額						農作物被害額			公共土木施設等被害額	営業停止損失	家庭における応急対策費用			行政における応急対策費用	事業所における応急対策費用	その他の間接被害	小計	合計	備考	
	家屋	家庭用品	事業所資産		農漁家資産		小計	水稻	畑作物			小計	清掃労働対価	代替活動							小計
			償却	在庫	償却	在庫															
広瀬ブロック①	8	1	0	0	0	0	9	0	0	0	7	1	1	0	1	0	0	0	1	17	
広瀬ブロック②	0	0	0	0	0	0	0	0	0	0	0	0	0	0	0	0	0	0	0	0	
鳶生ブロック①	2	0	0	0	0	0	2	0	0	0	5	0	0	0	0	0	0	0	0	7	
鳶生ブロック②	35	29	4	3	1	0	72	0	0	0	57	1	2	1	3	2	1	0	7	135	
鳶生ブロック③	0	0	0	0	0	0	0	0	0	0	0	0	0	0	0	0	0	0	0	0	
夏秋ブロック	89	122	8	3	1	0	222	0	5	6	231	3	8	4	12	8	4	0	27	486	
大屋戸ブロック	23	4	2	1	0	0	31	1	0	1	89	3	3	1	4	0	1	0	8	128	
名張市街地ブロック	3,451	1,438	248	110	3	2	5,251	9	2	11	4,384	138	128	80	209	100	57	0	504	10,150	
結馬ブロック	1,019	284	389	202	1	1	1,896	16	11	27	2,287	203	18	11	29	20	77	0	329	4,538	
小屋出ブロック	77	31	15	9	0	0	131	0	0	0	123	11	6	3	9	2	2	0	24	279	
赤目町ブロック	1,648	697	367	152	2	1	2,867	9	1	10	2,652	253	88	55	143	48	54	0	497	6,026	
安部田ブロック	413	19	6	3	0	0	441	12	0	12	1,005	4	2	2	4	1	2	0	11	1,469	
下比奈知ブロック	40	6	21	5	0	0	72	0	1	1	75	21	4	2	6	0	3	0	30	178	
宇陀川上流ブロック①	0	0	0	0	0	0	0	0	0	0	0	0	0	0	0	0	0	0	0	0	
宇陀川上流ブロック②	0	0	0	0	0	0	0	0	0	0	0	0	0	0	0	0	0	0	0	0	
宇陀川上流ブロック③	0	0	0	0	0	0	0	0	0	0	0	0	0	0	0	0	0	0	0	0	
宇陀川上流ブロック④	370	124	6	5	2	1	508	0	0	0	380	3	11	6	17	9	3	0	32	920	
宇陀川上流ブロック⑤	0	0	0	0	0	0	0	1	0	1	26	0	0	0	0	0	0	0	0	26	
宇陀川上流ブロック⑥	0	0	0	0	0	0	0	0	0	0	15	0	0	0	0	0	0	0	0	15	
宇陀川上流ブロック⑦	0	0	0	0	0	0	0	0	0	0	0	0	0	0	0	0	0	0	0	0	
宇陀川上流ブロック⑧	0	0	0	0	0	0	0	0	4	4	22	0	0	0	0	0	0	0	0	26	
宇陀川上流ブロック⑨	323	38	10	4	0	0	375	0	0	0	278	5	2	2	4	3	3	0	14	667	
宇陀川上流ブロック⑩	0	0	0	0	0	0	0	0	0	0	4	0	0	0	0	0	0	0	0	4	
合計	7,498	2,792	1,075	495	8	7	11,875	49	23	72	11,639	646	271	168	439	193	206	0	1,484	25,070	

様式-3 被害額

水系名: 淀川 河川名: 名張川、宇陀川、青蓮寺川 流量規模: 1/50 当面整備河道: 資産-10%

(単位: 百万円)

確率規模	一般資産被害額						農作物被害額			公共土木施設等被害額	営業停止損失	家庭における応急対策費用			行政における応急対策費用	事業所における応急対策費用	その他の間接被害	小計	合計	備考	
	家屋	家庭用品	事業所資産		農漁家資産		小計	水稻	畑作物			小計	清掃労働対価	代替活動							小計
			償却	在庫	償却	在庫															
広瀬ブロック①	8	1	0	0	0	0	10	0	0	0	7	1	1	0	1	0	0	1	19		
広瀬ブロック②	0	0	0	0	0	0	0	0	0	0	0	0	0	0	0	0	0	0	0	0	
鳶生ブロック①	3	0	0	0	0	0	3	0	0	0	10	0	0	0	0	0	0	0	13		
鳶生ブロック②	98	58	11	8	1	1	176	1	0	1	200	4	5	3	8	4	3	0	19	396	
鳶生ブロック③	0	0	0	0	0	0	0	0	0	0	0	0	0	0	0	0	0	0	0	0	
夏秋ブロック	103	132	9	3	1	0	248	0	5	6	250	4	9	5	14	9	4	0	31	536	
大屋戸ブロック	344	207	55	21	0	0	628	2	2	5	613	36	27	15	42	14	14	0	106	1,351	
名張市街地ブロック	4,278	1,905	354	164	4	3	6,706	11	2	14	5,581	199	169	103	272	132	79	0	682	12,983	
結馬ブロック	1,150	320	437	225	2	1	2,134	17	11	29	2,479	239	22	13	35	22	96	0	391	5,032	
小屋出ブロック	144	84	27	14	0	0	269	1	0	1	236	16	7	5	12	6	5	0	39	544	
赤目町ブロック	1,894	839	420	182	2	1	3,338	10	1	12	3,060	284	96	61	157	58	60	0	559	6,968	
安部田ブロック	481	29	9	4	1	0	523	14	0	14	1,139	5	3	2	5	2	3	0	14	1,690	
下比奈知ブロック	57	17	42	9	0	0	125	0	1	1	115	26	4	2	6	1	4	0	37	278	
宇陀川上流ブロック①	0	0	0	0	0	0	0	0	0	0	7	0	0	0	0	0	0	0	0	8	
宇陀川上流ブロック②	0	0	0	0	0	0	0	0	0	0	0	0	0	0	0	0	0	0	0	0	
宇陀川上流ブロック③	0	0	0	0	0	0	0	0	0	0	0	0	0	0	0	0	0	0	0	0	
宇陀川上流ブロック④	650	215	10	9	4	2	890	0	0	0	664	5	18	10	28	15	5	0	53	1,607	
宇陀川上流ブロック⑤	0	0	0	0	0	0	0	1	0	1	26	0	0	0	0	0	0	0	0	26	
宇陀川上流ブロック⑥	0	0	0	0	0	0	0	1	0	1	55	0	0	0	0	0	0	0	0	56	
宇陀川上流ブロック⑦	0	0	0	0	0	0	0	0	0	0	0	0	0	0	0	0	0	0	0	0	
宇陀川上流ブロック⑧	0	0	0	0	0	0	0	0	5	5	22	0	0	0	0	0	0	0	0	27	
宇陀川上流ブロック⑨	600	68	20	9	0	0	698	0	0	0	518	12	6	3	9	5	10	0	35	1,250	
宇陀川上流ブロック⑩	0	0	0	0	0	0	0	0	0	0	7	0	0	0	0	0	0	0	0	8	
合計	9,810	3,874	1,394	647	14	10	15,748	59	28	87	14,989	830	366	221	587	268	282	0	1,967	32,791	

様式-3 被害額

水系名: 淀川 河川名: 名張川、宇陀川、青蓮寺川 流量規模: 1/80 当面整備河道: 資産-10%

(単位: 百万円)

確率規模	一般資産被害額						農作物被害額			公共土木施設等被害額	営業停止損失	家庭における応急対策費用			行政における応急対策費用	事業所における応急対策費用	その他の間接被害	小計	合計	備考	
	家屋	家庭用品	事業所資産		農漁家資産		小計	水稻	畑作物			小計	清掃労働対価	代替活動							小計
			償却	在庫	償却	在庫															
広瀬ブロック①	49	19	2	1	0	0	72	0	0	0	53	2	1	1	2	1	1	0	6	131	
広瀬ブロック②	0	0	0	0	0	0	0	0	0	0	0	0	0	0	0	0	0	0	0	0	
鳶生ブロック①	14	0	0	0	0	0	14	1	0	1	36	0	0	0	0	0	0	0	0	51	
鳶生ブロック②	283	177	30	22	3	2	516	2	0	2	460	14	15	9	24	12	9	0	58	1,036	
鳶生ブロック③	0	0	0	0	0	0	0	0	0	0	0	0	0	0	0	0	0	0	0	0	
夏秋ブロック	129	149	10	4	1	0	293	0	5	6	283	6	15	7	21	10	7	0	45	627	
大屋戸ブロック	907	621	158	66	2	2	1,756	3	4	7	1,468	73	48	28	76	43	41	0	233	3,465	
名張市街地ブロック	6,601	2,867	598	278	6	4	10,354	16	2	18	8,343	331	254	151	405	199	130	0	1,065	19,779	
結馬ブロック	1,653	429	559	311	3	1	2,956	20	15	35	3,147	350	34	18	51	30	150	0	582	6,720	
小屋出ブロック	580	327	94	55	2	1	1,060	2	1	2	852	52	27	15	42	23	24	0	140	2,054	
赤目町ブロック	3,507	1,658	652	282	4	3	6,105	13	6	19	5,263	386	167	104	271	115	96	0	867	12,254	
安部田ブロック	1,009	154	51	28	1	1	1,244	20	0	20	1,850	28	14	8	21	11	13	0	73	3,187	
下比奈知ブロック	88	26	64	16	0	0	194	0	1	1	166	33	5	3	7	2	5	0	47	408	
宇陀川上流ブロック①	12	0	1	1	0	0	14	0	0	0	18	1	0	0	0	0	0	0	2	33	
宇陀川上流ブロック②	5	0	0	0	0	0	5	0	0	0	4	0	0	0	0	0	0	0	0	9	
宇陀川上流ブロック③	0	0	0	0	0	0	0	0	0	0	0	0	0	0	0	0	0	0	0	0	
宇陀川上流ブロック④	1,178	446	34	30	14	6	1,709	0	0	0	1,279	23	48	22	71	31	25	0	149	3,137	
宇陀川上流ブロック⑤	0	0	0	0	0	0	0	1	0	1	33	0	0	0	0	0	0	0	0	34	
宇陀川上流ブロック⑥	0	0	0	0	0	0	0	2	0	2	55	0	0	0	0	0	0	0	0	57	
宇陀川上流ブロック⑦	0	0	0	0	0	0	0	0	0	0	0	0	0	0	0	0	0	0	0	0	
宇陀川上流ブロック⑧	0	0	0	0	0	0	0	0	5	5	22	0	0	0	0	0	0	0	0	27	
宇陀川上流ブロック⑨	1,279	137	40	18	0	0	1,474	0	0	0	1,094	36	17	8	25	10	40	0	111	2,679	
宇陀川上流ブロック⑩	0	0	0	0	0	0	0	0	0	0	7	0	0	0	0	0	0	0	0	8	
合計	17,295	7,010	2,293	1,111	35	21	27,765	80	38	118	24,434	1,335	645	371	1,015	485	542	0	3,378	55,695	

様式-3 被害額

水系名:淀川 河川名:名張川、宇陀川、青蓮寺川

流量規模:1/100 当面整備河道:資産-10%

(単位:百万円)

確率規模	一般資産被害額						農作物被害額			公共工 木施設 等被害 額	営業停 止損失	家庭における応急対策費用			行政に おける 応急対 策費用	事業所 におけ る応急 対策費 用	その他 の間接 被害	小計	合計	備考		
	家屋	家庭用品	事業所資産		農漁家資産		小計	水稲	畑作物			小計	清掃労働対 価	代替活 動							小計	
			償却	在庫	償却	在庫																
広瀬ブロック①	105	39	4	3	0	0	151	0	0	0	112	3	2	1	4	3	1	0	11	274		
広瀬ブロック②	0	0	0	0	0	0	0	0	0	0	0	0	0	0	0	0	0	0	0	0	0	
鳶生ブロック①	34	0	0	0	0	0	34	1	0	1	65	0	0	0	0	0	0	0	0	0	100	
鳶生ブロック②	498	350	55	41	6	4	954	2	0	2	785	25	28	15	43	24	19	0	112	1,853		
鳶生ブロック③	0	0	0	0	0	0	0	0	0	0	0	0	0	0	0	0	0	0	0	0	0	
夏秋ブロック	169	167	11	4	1	1	353	0	5	6	328	10	22	10	32	12	13	0	66	752		
大屋戸ブロック	1,245	916	239	99	5	4	2,508	3	5	8	2,029	108	67	38	104	63	71	0	347	4,891		
名張市街地ブロック	12,398	6,230	1,511	682	11	8	20,839	17	3	20	16,138	825	508	313	822	431	280	0	2,358	39,355		
結馬ブロック	1,739	444	567	316	3	2	3,071	20	15	35	3,237	377	37	19	56	31	167	0	632	6,975		
小屋出ブロック	628	358	100	60	2	1	1,149	2	1	2	919	56	29	15	44	25	26	0	152	2,221		
赤目町ブロック	5,541	2,794	1,348	558	7	5	10,251	16	6	22	8,431	721	284	170	454	193	213	0	1,582	20,286		
安部田ブロック	1,092	163	54	28	1	1	1,340	21	0	21	1,932	28	15	8	23	11	15	0	77	3,369		
下比奈知ブロック	206	102	201	51	1	1	562	0	1	1	439	75	9	5	14	7	18	0	115	1,116		
宇陀川上流ブロック①	12	1	3	1	0	0	17	0	0	0	20	2	0	0	0	0	0	0	2	39		
宇陀川上流ブロック②	7	0	0	0	0	0	7	0	0	0	5	0	0	0	0	0	0	0	0	12		
宇陀川上流ブロック③	0	0	0	0	0	0	0	0	0	0	0	0	0	0	0	0	0	0	0	0		
宇陀川上流ブロック④	1,366	465	37	33	15	7	1,923	0	0	0	1,438	29	56	25	80	32	31	0	172	3,534		
宇陀川上流ブロック⑤	0	0	0	0	0	0	0	1	0	1	33	0	0	0	0	0	0	0	0	34		
宇陀川上流ブロック⑥	0	0	0	0	0	0	0	2	0	2	55	0	0	0	0	0	0	0	0	57		
宇陀川上流ブロック⑦	0	0	0	0	0	0	0	0	0	0	0	0	0	0	0	0	0	0	0	0		
宇陀川上流ブロック⑧	0	0	0	0	0	0	0	0	5	5	22	0	0	0	0	0	0	0	0	27		
宇陀川上流ブロック⑨	1,356	152	44	19	0	0	1,571	0	0	0	1,165	38	18	8	26	11	43	0	118	2,854		
宇陀川上流ブロック⑩	0	0	0	0	0	0	0	0	0	0	7	0	0	0	0	0	0	0	0	8		
合計	26,397	12,181	4,173	1,895	53	32	44,729	85	40	125	37,160	2,299	1,074	628	1,702	843	897	0	5,741	87,755		

様式-3 被害額

水系名: 淀川 河川名: 名張川、宇陀川、青蓮寺川 流量規模: 1/1.5 変更整備計画河道

(単位: 百万円)

確率規模	一般資産被害額						農作物被害額			公共土木施設等被害額	営業停止損失	家庭における応急対策費用			行政における応急対策費用	事業所における応急対策費用	その他の間接被害	小計	合計	備考	
	家屋	家庭用品	事業所資産		農漁家資産		小計	水稻	畑作物			小計	清掃労働対価	代替活動							小計
			償却	在庫	償却	在庫															
広瀬ブロック①	0	0	0	0	0	0	0	0	0	0	0	0	0	0	0	0	0	0	0		
広瀬ブロック②	0	0	0	0	0	0	0	0	0	0	0	0	0	0	0	0	0	0	0		
葛生ブロック①	0	0	0	0	0	0	0	0	0	0	0	0	0	0	0	0	0	0	0		
葛生ブロック②	0	0	0	0	0	0	0	0	0	0	0	0	0	0	0	0	0	0	0		
葛生ブロック③	0	0	0	0	0	0	0	0	0	0	0	0	0	0	0	0	0	0	0		
夏秋ブロック	0	0	0	0	0	0	0	0	0	0	0	0	0	0	0	0	0	0	0		
大屋戸ブロック	0	0	0	0	0	0	0	0	0	0	0	0	0	0	0	0	0	0	0		
名張市街地ブロック	0	0	0	0	0	0	0	0	0	0	0	0	0	0	0	0	0	0	0		
結馬ブロック	0	0	0	0	0	0	0	0	0	0	0	0	0	0	0	0	0	0	0		
小屋出ブロック	0	0	0	0	0	0	0	0	0	0	0	0	0	0	0	0	0	0	0		
赤目町ブロック	0	0	0	0	0	0	0	0	0	0	0	0	0	0	0	0	0	0	0		
安部田ブロック	0	0	0	0	0	0	0	0	0	0	0	0	0	0	0	0	0	0	0		
下比奈知ブロック	0	0	0	0	0	0	0	0	0	0	0	0	0	0	0	0	0	0	0		
宇陀川上流ブロック①	0	0	0	0	0	0	0	0	0	0	0	0	0	0	0	0	0	0	0		
宇陀川上流ブロック②	0	0	0	0	0	0	0	0	0	0	0	0	0	0	0	0	0	0	0		
宇陀川上流ブロック③	0	0	0	0	0	0	0	0	0	0	0	0	0	0	0	0	0	0	0		
宇陀川上流ブロック④	0	0	0	0	0	0	0	0	0	0	0	0	0	0	0	0	0	0	0		
宇陀川上流ブロック⑤	0	0	0	0	0	0	0	0	0	0	0	0	0	0	0	0	0	0	0		
宇陀川上流ブロック⑥	0	0	0	0	0	0	0	0	0	0	0	0	0	0	0	0	0	0	0		
宇陀川上流ブロック⑦	0	0	0	0	0	0	0	0	0	0	0	0	0	0	0	0	0	0	0		
宇陀川上流ブロック⑧	0	0	0	0	0	0	0	0	0	0	0	0	0	0	0	0	0	0	0		
宇陀川上流ブロック⑨	0	0	0	0	0	0	0	0	0	0	0	0	0	0	0	0	0	0	0		
宇陀川上流ブロック⑩	0	0	0	0	0	0	0	0	0	0	0	0	0	0	0	0	0	0	0		
合計	0	0	0	0	0	0	0	0	0	0	0	0	0	0	0	0	0	0	0		

様式-3 被害額

水系名: 淀川 河川名: 名張川、宇陀川、青蓮寺川 流量規模: 1/2 変更整備計画河道

(単位: 百万円)

確率規模	一般資産被害額						農作物被害額			公共土木施設等被害額	営業停止損失	家庭における応急対策費用			行政における応急対策費用	事業所における応急対策費用	その他の間接被害	小計	合計	備考	
	家屋	家庭用品	事業所資産		農漁家資産		小計	水稻	畑作物			小計	清掃労働対価	代替活動							小計
			償却	在庫	償却	在庫															
広瀬ブロック①	0	0	0	0	0	0	0	0	0	0	0	0	0	0	0	0	0	0	0		
広瀬ブロック②	0	0	0	0	0	0	0	0	0	0	0	0	0	0	0	0	0	0	0		
葛生ブロック①	0	0	0	0	0	0	0	0	0	0	0	0	0	0	0	0	0	0	0		
葛生ブロック②	0	0	0	0	0	0	0	0	0	0	0	0	0	0	0	0	0	0	0		
葛生ブロック③	0	0	0	0	0	0	0	0	0	0	0	0	0	0	0	0	0	0	0		
夏秋ブロック	0	0	0	0	0	0	0	0	0	0	0	0	0	0	0	0	0	0	0		
大屋戸ブロック	0	0	0	0	0	0	0	0	0	0	0	0	0	0	0	0	0	0	0		
名張市街地ブロック	0	0	0	0	0	0	0	0	0	0	0	0	0	0	0	0	0	0	0		
結馬ブロック	0	0	0	0	0	0	0	0	0	0	0	0	0	0	0	0	0	0	0		
小屋出ブロック	0	0	0	0	0	0	0	0	0	0	0	0	0	0	0	0	0	0	0		
赤目町ブロック	0	0	0	0	0	0	0	0	0	0	0	0	0	0	0	0	0	0	0		
安部田ブロック	0	0	0	0	0	0	0	0	0	0	0	0	0	0	0	0	0	0	0		
下比奈知ブロック	0	0	0	0	0	0	0	0	0	0	0	0	0	0	0	0	0	0	0		
宇陀川上流ブロック①	0	0	0	0	0	0	0	0	0	0	0	0	0	0	0	0	0	0	0		
宇陀川上流ブロック②	0	0	0	0	0	0	0	0	0	0	0	0	0	0	0	0	0	0	0		
宇陀川上流ブロック③	0	0	0	0	0	0	0	0	0	0	0	0	0	0	0	0	0	0	0		
宇陀川上流ブロック④	0	0	0	0	0	0	0	0	0	0	0	0	0	0	0	0	0	0	0		
宇陀川上流ブロック⑤	0	0	0	0	0	0	0	0	0	0	0	0	0	0	0	0	0	0	0		
宇陀川上流ブロック⑥	0	0	0	0	0	0	0	0	0	0	0	0	0	0	0	0	0	0	0		
宇陀川上流ブロック⑦	0	0	0	0	0	0	0	0	0	0	0	0	0	0	0	0	0	0	0		
宇陀川上流ブロック⑧	0	0	0	0	0	0	0	0	0	0	0	0	0	0	0	0	0	0	0		
宇陀川上流ブロック⑨	0	0	0	0	0	0	0	0	0	0	0	0	0	0	0	0	0	0	0		
宇陀川上流ブロック⑩	0	0	0	0	0	0	0	0	0	0	0	0	0	0	0	0	0	0	0		
合計	0	0	0	0	0	0	0	0	0	0	0	0	0	0	0	0	0	0	0		

様式-3 被害額

水系名: 淀川 河川名: 名張川、宇陀川、青蓮寺川 流量規模: 1/5 変更整備計画河道

(単位: 百万円)

確率規模	一般資産被害額						農作物被害額			公共土木施設等被害額	営業停止損失	家庭における応急対策費用			行政における応急対策費用	事業所における応急対策費用	その他の間接被害	小計	合計	備考	
	家屋	家庭用品	事業所資産		農漁家資産		小計	水稻	畑作物			小計	清掃労働対価	代替活動							小計
			償却	在庫	償却	在庫															
広瀬ブロック①	0	0	0	0	0	0	0	0	0	0	0	0	0	0	0	0	0	0	0		
広瀬ブロック②	0	0	0	0	0	0	0	0	0	0	0	0	0	0	0	0	0	0	0		
鳶生ブロック①	0	0	0	0	0	0	0	0	0	0	0	0	0	0	0	0	0	0	0		
鳶生ブロック②	0	0	0	0	0	0	0	0	0	0	0	0	0	0	0	0	0	0	0		
鳶生ブロック③	0	0	0	0	0	0	0	0	0	0	0	0	0	0	0	0	0	0	0		
夏秋ブロック	32	0	0	0	0	0	32	0	5	5	97	0	0	0	0	0	0	0	134		
大屋戸ブロック	0	0	0	0	0	0	0	0	0	0	0	0	0	0	0	0	0	0	0		
名張市街地ブロック	0	0	0	0	0	0	0	0	0	0	0	0	0	0	0	0	0	0	0		
結馬ブロック	0	0	0	0	0	0	0	0	0	0	0	0	0	0	0	0	0	0	0		
小屋出ブロック	0	0	0	0	0	0	0	0	0	0	0	0	0	0	0	0	0	0	0		
赤目町ブロック	13	15	1	1	0	0	30	0	0	0	22	0	1	0	1	1	0	0	54		
安部田ブロック	0	0	0	0	0	0	0	0	0	0	0	0	0	0	0	0	0	0	0		
下比奈知ブロック	0	0	0	0	0	0	0	0	0	0	0	0	0	0	0	0	0	0	0		
宇陀川上流ブロック①	0	0	0	0	0	0	0	0	0	0	0	0	0	0	0	0	0	0	0		
宇陀川上流ブロック②	0	0	0	0	0	0	0	0	0	0	0	0	0	0	0	0	0	0	0		
宇陀川上流ブロック③	0	0	0	0	0	0	0	0	0	0	0	0	0	0	0	0	0	0	0		
宇陀川上流ブロック④	13	1	0	0	0	0	14	0	0	0	11	0	1	0	1	0	0	1	26		
宇陀川上流ブロック⑤	0	0	0	0	0	0	0	0	0	0	16	0	0	0	0	0	0	0	17		
宇陀川上流ブロック⑥	0	0	0	0	0	0	0	0	0	0	0	0	0	0	0	0	0	0	0		
宇陀川上流ブロック⑦	0	0	0	0	0	0	0	0	0	0	0	0	0	0	0	0	0	0	0		
宇陀川上流ブロック⑧	0	0	0	0	0	0	0	0	0	0	0	0	0	0	0	0	0	0	0		
宇陀川上流ブロック⑨	0	0	0	0	0	0	0	0	0	0	0	0	0	0	0	0	0	0	0		
宇陀川上流ブロック⑩	0	0	0	0	0	0	0	0	0	0	0	0	0	0	0	0	0	0	0		
合計	57	16	1	1	0	0	76	1	5	6	146	1	1	1	2	1	0	0	231		

様式-3 被害額

水系名: 淀川 河川名: 名張川、宇陀川、青蓮寺川 流量規模: 1/10 変更整備計画河道

(単位: 百万円)

確率規模	一般資産被害額						農作物被害額			公共土木施設等被害額	営業停止損失	家庭における応急対策費用			行政における応急対策費用	事業所における応急対策費用	その他の間接被害	小計	合計	備考	
	家屋	家庭用品	事業所資産		農漁家資産		小計	水稻	畑作物			小計	清掃労働対価	代替活動							小計
			償却	在庫	償却	在庫															
広瀬ブロック①	0	0	0	0	0	0	0	0	0	0	0	0	0	0	0	0	0	0	0		
広瀬ブロック②	0	0	0	0	0	0	0	0	0	0	0	0	0	0	0	0	0	0	0		
鳶生ブロック①	0	0	0	0	0	0	0	0	0	0	0	0	0	0	0	0	0	0	0		
鳶生ブロック②	0	0	0	0	0	0	0	0	0	0	0	0	0	0	0	0	0	0	0		
鳶生ブロック③	0	0	0	0	0	0	0	0	0	0	0	0	0	0	0	0	0	0	0		
夏秋ブロック	67	80	4	1	0	0	153	0	6	6	187	2	3	3	6	5	1	0	358		
大屋戸ブロック	0	0	0	0	0	0	0	0	0	0	0	0	0	0	0	0	0	0	0		
名張市街地ブロック	0	0	0	0	0	0	0	0	0	0	0	0	0	0	0	0	0	0	0		
結馬ブロック	0	0	0	0	0	0	0	0	0	0	0	0	0	0	0	0	0	0	0		
小屋出ブロック	0	0	0	0	0	0	0	0	0	0	0	0	0	0	0	0	0	0	0		
赤目町ブロック	18	20	3	1	0	0	42	0	0	0	31	1	1	1	2	1	1	0	76		
安部田ブロック	0	0	0	0	0	0	0	0	0	0	0	0	0	0	0	0	0	0	0		
下比奈知ブロック	0	0	0	0	0	0	0	0	0	0	0	0	0	0	0	0	0	0	0		
宇陀川上流ブロック①	0	0	0	0	0	0	0	0	0	0	0	0	0	0	0	0	0	0	0		
宇陀川上流ブロック②	0	0	0	0	0	0	0	0	0	0	0	0	0	0	0	0	0	0	0		
宇陀川上流ブロック③	0	0	0	0	0	0	0	0	0	0	0	0	0	0	0	0	0	0	0		
宇陀川上流ブロック④	166	40	2	2	0	0	210	0	0	0	160	2	7	4	11	3	1	0	386		
宇陀川上流ブロック⑤	0	0	0	0	0	0	0	1	0	1	29	0	0	0	0	0	0	0	29		
宇陀川上流ブロック⑥	0	0	0	0	0	0	0	0	0	0	0	0	0	0	0	0	0	0	0		
宇陀川上流ブロック⑦	0	0	0	0	0	0	0	0	0	0	0	0	0	0	0	0	0	0	0		
宇陀川上流ブロック⑧	0	0	0	0	0	0	0	0	0	0	0	0	0	0	0	0	0	0	0		
宇陀川上流ブロック⑨	92	7	2	1	0	0	102	0	0	0	76	1	1	0	1	0	0	0	181		
宇陀川上流ブロック⑩	0	0	0	0	0	0	0	0	0	0	0	0	0	0	0	0	0	0	0		
合計	343	147	11	5	0	0	506	1	6	7	482	5	11	7	19	9	3	0	1,030		

様式-3 被害額

水系名: 淀川 河川名: 名張川、宇陀川、青蓮寺川 流量規模: 1/20 変更整備計画河道

(単位: 百万円)

確率規模	一般資産被害額						農作物被害額			公共土木施設等被害額	営業停止損失	家庭における応急対策費用			行政における応急対策費用	事業所における応急対策費用	その他の間接被害	小計	合計	備考	
	家屋	家庭用品	事業所資産		農漁家資産		小計	水稻	畑作物			小計	清掃労働対価	代替活動							小計
			償却	在庫	償却	在庫															
広瀬ブロック①	0	0	0	0	0	0	0	0	0	0	0	0	0	0	0	0	0	0	0		
広瀬ブロック②	0	0	0	0	0	0	0	0	0	0	0	0	0	0	0	0	0	0	0		
鳶生ブロック①	1	0	0	0	0	0	1	0	0	0	5	0	0	0	0	0	0	0	5		
鳶生ブロック②	36	29	4	3	0	0	72	0	0	0	53	1	1	1	2	2	1	0	6	131	
鳶生ブロック③	0	0	0	0	0	0	0	0	0	0	0	0	0	0	0	0	0	0	0	0	
夏秋ブロック	99	135	9	3	1	0	247	0	6	6	256	3	8	4	12	8	4	0	27	536	
大屋戸ブロック	392	244	56	24	0	0	716	3	4	8	711	27	21	11	32	15	19	0	93	1,528	
名張市街地ブロック	331	54	23	9	0	0	416	2	0	2	407	11	5	3	9	3	4	0	27	851	
結馬ブロック	78	0	2	1	0	0	82	7	2	9	571	3	0	0	0	0	1	0	4	666	
小屋出ブロック	0	0	0	0	0	0	0	0	0	0	0	0	0	0	0	0	0	0	0	0	
赤目町ブロック	18	20	3	1	0	0	42	0	0	0	31	1	1	1	2	1	1	0	4	76	
安部田ブロック	0	0	0	0	0	0	0	0	0	0	0	0	0	0	0	0	0	0	0	0	
下比奈知ブロック	0	0	0	0	0	0	0	0	0	0	0	0	0	0	0	0	0	0	0	0	
宇陀川上流ブロック①	0	0	0	0	0	0	0	0	0	0	0	0	0	0	0	0	0	0	0	0	
宇陀川上流ブロック②	0	0	0	0	0	0	0	0	0	0	0	0	0	0	0	0	0	0	0	0	
宇陀川上流ブロック③	0	0	0	0	0	0	0	0	0	0	0	0	0	0	0	0	0	0	0	0	
宇陀川上流ブロック④	421	137	6	5	2	1	573	0	0	0	429	3	11	6	17	9	3	0	31	1,033	
宇陀川上流ブロック⑤	0	0	0	0	0	0	0	1	0	1	29	0	0	0	0	0	0	0	0	29	
宇陀川上流ブロック⑥	0	0	0	0	0	0	0	0	0	0	12	0	0	0	0	0	0	0	0	12	
宇陀川上流ブロック⑦	0	0	0	0	0	0	0	0	0	0	0	0	0	0	0	0	0	0	0	0	
宇陀川上流ブロック⑧	0	0	0	0	0	0	0	0	4	4	25	0	0	0	0	0	0	0	0	29	
宇陀川上流ブロック⑨	285	28	8	3	0	0	324	0	0	0	240	4	2	1	3	2	3	0	12	576	
宇陀川上流ブロック⑩	0	0	0	0	0	0	0	0	0	0	4	0	0	0	0	0	0	0	0	4	
合計	1,660	647	110	49	3	2	2,471	14	16	30	2,771	54	49	28	77	40	34	0	205	5,477	

様式-3 被害額

水系名: 淀川 河川名: 名張川、宇陀川、青蓮寺川 流量規模: 1/30 変更整備計画河道

(単位: 百万円)

確率規模	一般資産被害額						農作物被害額			公共土木施設等被害額	営業停止損失	家庭における応急対策費用			行政における応急対策費用	事業所における応急対策費用	その他の間接被害	小計	合計	備考	
	家屋	家庭用品	事業所資産		農漁家資産		小計	水稻	畑作物			小計	清掃労働対価	代替活動							小計
			償却	在庫	償却	在庫															
広瀬ブロック①	9	2	0	0	0	0	11	0	0	0	8	1	1	0	1	0	0	0	1	21	
広瀬ブロック②	0	0	0	0	0	0	0	0	0	0	0	0	0	0	0	0	0	0	0	0	
鳶生ブロック①	3	0	0	0	0	0	3	0	0	0	10	0	0	0	0	0	0	0	0	13	
鳶生ブロック②	76	55	9	6	1	1	148	1	0	1	187	3	4	2	7	3	2	0	15	351	
鳶生ブロック③	0	0	0	0	0	0	0	0	0	0	0	0	0	0	0	0	0	0	0	0	
夏秋ブロック	111	147	10	4	1	0	272	0	6	6	275	4	9	5	14	9	4	0	31	585	
大屋戸ブロック	24	7	4	2	0	0	37	0	0	0	27	5	4	2	6	0	1	0	12	76	
名張市街地ブロック	684	140	74	32	0	0	930	6	1	7	1,057	55	32	18	50	9	13	0	126	2,119	
結馬ブロック	98	1	3	1	0	0	103	8	4	12	680	4	1	0	1	0	1	0	5	800	
小屋出ブロック	69	23	14	8	0	0	114	0	0	0	109	10	5	3	8	2	2	0	21	244	
赤目町ブロック	67	28	10	5	0	0	110	1	0	1	123	9	4	2	6	2	2	0	19	252	
安部田ブロック	2	0	0	0	0	0	2	0	0	0	18	0	0	0	0	0	0	0	0	21	
下比奈知ブロック	45	6	23	5	0	0	79	0	1	1	84	21	4	2	6	0	3	0	30	194	
宇陀川上流ブロック①	0	0	0	0	0	0	0	0	0	0	0	0	0	0	0	0	0	0	0	0	
宇陀川上流ブロック②	0	0	0	0	0	0	0	0	0	0	0	0	0	0	0	0	0	0	0	0	
宇陀川上流ブロック③	0	0	0	0	0	0	0	0	0	0	0	0	0	0	0	0	0	0	0	0	
宇陀川上流ブロック④	439	185	10	8	3	2	647	0	0	0	484	4	15	9	24	12	4	0	44	1,174	
宇陀川上流ブロック⑤	0	0	0	0	0	0	0	1	0	1	29	0	0	0	0	0	0	0	0	29	
宇陀川上流ブロック⑥	0	0	0	0	0	0	0	0	0	0	16	0	0	0	0	0	0	0	0	17	
宇陀川上流ブロック⑦	0	0	0	0	0	0	0	0	0	0	0	0	0	0	0	0	0	0	0	0	
宇陀川上流ブロック⑧	0	0	0	0	0	0	0	0	5	5	25	0	0	0	0	0	0	0	0	29	
宇陀川上流ブロック⑨	359	42	11	4	0	0	416	0	0	0	309	5	2	2	4	3	3	0	14	739	
宇陀川上流ブロック⑩	0	0	0	0	0	0	0	0	0	0	4	0	0	0	0	0	0	0	0	4	
合計	1,985	636	167	75	5	4	2,871	18	16	34	3,443	120	81	44	125	40	34	0	319	6,667	

様式-3 被害額

水系名: 淀川 河川名: 名張川、宇陀川、青蓮寺川 流量規模: 1/50 変更整備計画河道

(単位: 百万円)

確率規模	一般資産被害額						農作物被害額			公共土木施設等被害額	営業停止損失	家庭における応急対策費用			行政における応急対策費用	事業所における応急対策費用	その他の間接被害	小計	合計	備考		
	家屋	家庭用品	事業所資産		農漁家資産		小計	水稻	畑作物			小計	清掃労働対価	代替活動							小計	
			償却	在庫	償却	在庫																
広瀬ブロック①	33	11	1	1	0	0	46	0	0	0	34	1	1	0	1	1	0	0	3	82		
広瀬ブロック②	0	0	0	0	0	0	0	0	0	0	0	0	0	0	0	0	0	0	0	0	0	
鳶生ブロック①	5	0	0	0	0	0	5	0	0	0	12	0	0	0	0	0	0	0	0	0	17	
鳶生ブロック②	180	100	18	14	1	1	315	2	0	2	319	7	8	5	13	6	4	0	31	666		
鳶生ブロック③	0	0	0	0	0	0	0	0	0	0	0	0	0	0	0	0	0	0	0	0	0	
夏秋ブロック	125	147	10	4	1	0	287	0	6	6	286	4	9	5	14	9	4	0	31	611		
大屋戸ブロック	282	140	45	18	0	0	485	2	2	4	511	30	21	12	33	9	9	0	81	1,080		
名張市街地ブロック	991	195	88	38	0	0	1,313	8	1	8	1,407	62	36	20	56	12	15	0	145	2,873		
結馬ブロック	197	2	23	11	0	0	233	11	6	17	944	15	1	0	1	0	4	0	20	1,214		
小屋出ブロック	140	75	25	14	0	0	254	1	0	1	230	15	7	4	11	5	3	0	33	518		
赤目町ブロック	244	73	41	20	0	0	378	2	0	2	386	38	17	9	25	5	7	0	75	840		
安部田ブロック	6	0	0	0	0	0	6	0	0	0	25	0	0	0	0	0	0	0	0	31		
下比奈知ブロック	64	18	47	10	0	0	139	0	1	1	128	26	4	2	6	1	4	0	37	304		
宇陀川上流ブロック①	0	0	0	0	0	0	0	0	0	0	8	0	0	0	0	0	0	0	0	8		
宇陀川上流ブロック②	0	0	0	0	0	0	0	0	0	0	0	0	0	0	0	0	0	0	0	0		
宇陀川上流ブロック③	0	0	0	0	0	0	0	0	0	0	0	0	0	0	0	0	0	0	0	0		
宇陀川上流ブロック④	753	311	15	12	6	4	1,101	0	0	0	821	7	21	12	33	19	7	0	66	1,988		
宇陀川上流ブロック⑤	0	0	0	0	0	0	0	1	0	1	29	0	0	0	0	0	0	0	0	29		
宇陀川上流ブロック⑥	0	0	0	0	0	0	0	1	0	1	61	0	0	0	0	0	0	0	0	62		
宇陀川上流ブロック⑦	0	0	0	0	0	0	0	0	0	0	0	0	0	0	0	0	0	0	0	0		
宇陀川上流ブロック⑧	0	0	0	0	0	0	0	0	5	5	25	0	0	0	0	0	0	0	0	30		
宇陀川上流ブロック⑨	667	76	23	10	0	0	775	0	0	0	575	12	6	3	9	5	10	0	35	1,385		
宇陀川上流ブロック⑩	0	0	0	0	0	0	0	0	0	0	8	0	0	0	0	0	0	0	0	8		
合計	3,687	1,148	336	151	10	6	5,337	27	21	48	5,807	216	129	72	201	72	67	0	556	11,748		

様式-3 被害額

水系名: 淀川 河川名: 名張川、宇陀川、青蓮寺川 流量規模: 1/80 変更整備計画河道

(単位: 百万円)

確率規模	一般資産被害額						農作物被害額			公共土木施設等被害額	営業停止損失	家庭における応急対策費用			行政における応急対策費用	事業所における応急対策費用	その他の間接被害	小計	合計	備考	
	家屋	家庭用品	事業所資産		農漁家資産		小計	水稻	畑作物			小計	清掃労働対価	代替活動							小計
			償却	在庫	償却	在庫															
広瀬ブロック①	55	21	2	1	0	0	79	0	0	0	59	2	1	1	2	1	1	0	6	144	
広瀬ブロック②	0	0	0	0	0	0	0	0	0	0	0	0	0	0	0	0	0	0	0	0	
鳶生ブロック①	13	0	0	0	0	0	13	1	0	1	38	0	0	0	0	0	0	0	0	51	
鳶生ブロック②	259	153	27	20	2	1	462	2	0	2	428	12	14	8	21	10	8	0	51	943	
鳶生ブロック③	0	0	0	0	0	0	0	0	0	0	0	0	0	0	0	0	0	0	0	0	
夏秋ブロック	142	164	11	4	1	0	322	0	6	6	312	6	14	7	20	10	7	0	43	684	
大屋戸ブロック	674	454	117	48	2	1	1,295	3	4	8	1,140	55	39	22	61	28	29	0	174	2,617	
名張市街地ブロック	2,879	677	238	99	1	1	3,895	14	1	15	3,494	116	76	45	121	42	38	0	317	7,721	
結馬ブロック	971	230	329	172	1	1	1,703	18	11	29	2,258	155	13	9	22	14	50	0	241	4,232	
小屋出ブロック	474	264	86	49	2	1	874	2	0	2	722	37	16	9	26	16	17	0	96	1,694	
赤目町ブロック	969	375	198	88	1	1	1,632	8	1	8	1,642	92	36	22	58	23	21	0	194	3,476	
安部田ブロック	339	95	35	21	1	0	492	13	0	13	1,142	22	10	5	15	6	10	0	52	1,699	
下比奈知ブロック	98	29	71	18	0	0	216	0	1	1	184	33	5	3	7	2	5	0	47	448	
宇陀川上流ブロック①	14	0	1	1	0	0	15	0	0	0	19	1	0	0	0	0	0	0	2	36	
宇陀川上流ブロック②	6	0	0	0	0	0	6	0	0	0	4	0	0	0	0	0	0	0	0	10	
宇陀川上流ブロック③	0	0	0	0	0	0	0	0	0	0	0	0	0	0	0	0	0	0	0	0	
宇陀川上流ブロック④	1,309	500	38	34	15	7	1,904	0	0	0	1,425	23	49	23	71	31	25	0	150	3,478	
宇陀川上流ブロック⑤	0	0	0	0	0	0	0	1	0	1	37	0	0	0	0	0	0	0	0	38	
宇陀川上流ブロック⑥	0	0	0	0	0	0	0	2	0	2	61	0	0	0	0	0	0	0	0	63	
宇陀川上流ブロック⑦	0	0	0	0	0	0	0	0	0	0	0	0	0	0	0	0	0	0	0	0	
宇陀川上流ブロック⑧	0	0	0	0	0	0	0	0	5	5	25	0	0	0	0	0	0	0	0	30	
宇陀川上流ブロック⑨	1,421	152	44	20	0	0	1,638	0	0	0	1,216	36	17	8	25	10	40	0	111	2,964	
宇陀川上流ブロック⑩	0	0	0	0	0	0	0	0	0	0	8	0	0	0	0	0	0	0	0	8	
合計	9,622	3,112	1,197	575	26	14	14,545	63	29	92	14,215	590	291	159	450	194	249	0	1,483	30,335	

様式-3 被害額

水系名:淀川 河川名:名張川、宇陀川、青蓮寺川

流量規模:1/100 変更整備計画河道

(単位:百万円)

確率規模	一般資産被害額						農作物被害額			公共工 木施設 等被害 額	営業停 止損失	家庭における応急対策費用			行政に おける 応急対 策費用	事業所 におけ る応 急対 策費 用	その他 の間接 被害	小計	合計	備考		
	家屋	家庭用品	事業所資産		農漁家資産		小計	水稲	畑作物			小計	清掃労働 費	代替活 動							小計	
			償却	在庫	償却	在庫																
広瀬ブロック①	116	43	5	3	0	0	168	0	0	0	125	3	2	1	4	3	1	0	11	303		
広瀬ブロック②	0	0	0	0	0	0	0	0	0	0	0	0	0	0	0	0	0	0	0	0	0	
鳶生ブロック①	38	0	0	0	0	0	38	1	0	1	73	0	0	0	0	0	0	0	0	0	111	
鳶生ブロック②	534	381	60	44	7	4	1,030	2	0	2	850	24	27	15	42	24	18	0	108	1,990		
鳶生ブロック③	0	0	0	0	0	0	0	0	0	0	0	0	0	0	0	0	0	0	0	0	0	
夏秋ブロック	188	186	12	5	1	1	392	0	6	6	364	10	22	10	32	12	13	0	66	828		
大屋戸ブロック	1,377	993	266	109	6	4	2,755	4	5	9	2,232	109	68	38	106	62	71	0	348	5,343		
名張市街地ブロック	6,398	2,228	628	286	4	3	9,547	17	2	19	7,801	328	214	130	343	139	108	0	918	18,284		
結馬ブロック	1,146	317	408	211	1	1	2,083	19	12	30	2,552	188	17	11	28	20	68	0	303	4,968		
小屋出ブロック	554	284	95	56	2	1	993	2	1	2	810	45	20	10	30	18	21	0	113	1,919		
赤目町ブロック	2,194	1,074	537	223	2	2	4,031	11	1	12	3,594	307	97	65	161	67	63	0	599	8,236		
安部田ブロック	463	102	37	22	1	1	625	15	0	15	1,347	23	11	5	16	6	10	0	55	2,041		
下比奈知ブロック	242	117	234	61	1	1	656	0	1	1	511	79	9	5	14	7	19	0	119	1,287		
宇陀川上流ブロック①	14	1	3	2	0	0	19	0	0	0	22	2	0	0	0	0	0	0	2	43		
宇陀川上流ブロック②	7	0	0	0	0	0	7	0	0	0	6	0	0	0	0	0	0	0	0	13		
宇陀川上流ブロック③	0	0	0	0	0	0	0	0	0	0	0	0	0	0	0	0	0	0	0	0		
宇陀川上流ブロック④	1,518	521	42	37	17	8	2,143	0	0	0	1,602	29	57	25	83	33	32	0	177	3,922		
宇陀川上流ブロック⑤	0	0	0	0	0	0	0	1	0	1	37	0	0	0	0	0	0	0	0	38		
宇陀川上流ブロック⑥	0	0	0	0	0	0	0	2	0	2	61	0	0	0	0	0	0	0	0	63		
宇陀川上流ブロック⑦	0	0	0	0	0	0	0	0	0	0	0	0	0	0	0	0	0	0	0	0		
宇陀川上流ブロック⑧	0	0	0	0	0	0	0	0	5	5	25	0	0	0	0	0	0	0	0	30		
宇陀川上流ブロック⑨	1,507	168	48	21	0	0	1,745	0	0	0	1,295	38	18	8	26	11	43	0	118	3,158		
宇陀川上流ブロック⑩	0	0	0	0	0	0	0	0	0	0	8	0	0	0	0	0	0	0	0	8		
合計	16,296	6,414	2,373	1,080	43	25	26,231	74	32	106	23,314	1,183	561	323	884	400	468	0	2,935	52,585		

様式-3 被害額

水系名: 淀川 河川名: 名張川、宇陀川、青蓮寺川 流量規模: 1/1.5 変更整備計画河道: 資産+10%

(単位: 百万円)

確率規模	一般資産被害額						農作物被害額			公共土木施設等被害額	営業停止損失	家庭における応急対策費用			行政における応急対策費用	事業所における応急対策費用	その他の間接被害	小計	合計	備考	
	家屋	家庭用品	事業所資産		農漁家資産		小計	水稻	畑作物			小計	清掃労働対価	代替活動							小計
			償却	在庫	償却	在庫															
広瀬ブロック①	0	0	0	0	0	0	0	0	0	0	0	0	0	0	0	0	0	0	0		
広瀬ブロック②	0	0	0	0	0	0	0	0	0	0	0	0	0	0	0	0	0	0	0		
鳶生ブロック①	0	0	0	0	0	0	0	0	0	0	0	0	0	0	0	0	0	0	0		
鳶生ブロック②	0	0	0	0	0	0	0	0	0	0	0	0	0	0	0	0	0	0	0		
鳶生ブロック③	0	0	0	0	0	0	0	0	0	0	0	0	0	0	0	0	0	0	0		
夏秋ブロック	0	0	0	0	0	0	0	0	0	0	0	0	0	0	0	0	0	0	0		
大屋戸ブロック	0	0	0	0	0	0	0	0	0	0	0	0	0	0	0	0	0	0	0		
名張市街地ブロック	0	0	0	0	0	0	0	0	0	0	0	0	0	0	0	0	0	0	0		
結馬ブロック	0	0	0	0	0	0	0	0	0	0	0	0	0	0	0	0	0	0	0		
小屋出ブロック	0	0	0	0	0	0	0	0	0	0	0	0	0	0	0	0	0	0	0		
赤目町ブロック	0	0	0	0	0	0	0	0	0	0	0	0	0	0	0	0	0	0	0		
安部田ブロック	0	0	0	0	0	0	0	0	0	0	0	0	0	0	0	0	0	0	0		
下比奈知ブロック	0	0	0	0	0	0	0	0	0	0	0	0	0	0	0	0	0	0	0		
宇陀川上流ブロック①	0	0	0	0	0	0	0	0	0	0	0	0	0	0	0	0	0	0	0		
宇陀川上流ブロック②	0	0	0	0	0	0	0	0	0	0	0	0	0	0	0	0	0	0	0		
宇陀川上流ブロック③	0	0	0	0	0	0	0	0	0	0	0	0	0	0	0	0	0	0	0		
宇陀川上流ブロック④	0	0	0	0	0	0	0	0	0	0	0	0	0	0	0	0	0	0	0		
宇陀川上流ブロック⑤	0	0	0	0	0	0	0	0	0	0	0	0	0	0	0	0	0	0	0		
宇陀川上流ブロック⑥	0	0	0	0	0	0	0	0	0	0	0	0	0	0	0	0	0	0	0		
宇陀川上流ブロック⑦	0	0	0	0	0	0	0	0	0	0	0	0	0	0	0	0	0	0	0		
宇陀川上流ブロック⑧	0	0	0	0	0	0	0	0	0	0	0	0	0	0	0	0	0	0	0		
宇陀川上流ブロック⑨	0	0	0	0	0	0	0	0	0	0	0	0	0	0	0	0	0	0	0		
宇陀川上流ブロック⑩	0	0	0	0	0	0	0	0	0	0	0	0	0	0	0	0	0	0	0		
合計	0	0	0	0	0	0	0	0	0	0	0	0	0	0	0	0	0	0	0		

様式-3 被害額

水系名: 淀川 河川名: 名張川、宇陀川、青蓮寺川 流量規模: 1/2 変更整備計画河道: 資産+10%

(単位: 百万円)

確率規模	一般資産被害額						農作物被害額			公共土木施設等被害額	営業停止損失	家庭における応急対策費用			行政における応急対策費用	事業所における応急対策費用	その他の間接被害	小計	合計	備考	
	家屋	家庭用品	事業所資産		農漁家資産		小計	水稻	畑作物			小計	清掃労働対価	代替活動							小計
			償却	在庫	償却	在庫															
広瀬ブロック①	0	0	0	0	0	0	0	0	0	0	0	0	0	0	0	0	0	0	0		
広瀬ブロック②	0	0	0	0	0	0	0	0	0	0	0	0	0	0	0	0	0	0	0		
鳶生ブロック①	0	0	0	0	0	0	0	0	0	0	0	0	0	0	0	0	0	0	0		
鳶生ブロック②	0	0	0	0	0	0	0	0	0	0	0	0	0	0	0	0	0	0	0		
鳶生ブロック③	0	0	0	0	0	0	0	0	0	0	0	0	0	0	0	0	0	0	0		
夏秋ブロック	0	0	0	0	0	0	0	0	0	0	0	0	0	0	0	0	0	0	0		
大屋戸ブロック	0	0	0	0	0	0	0	0	0	0	0	0	0	0	0	0	0	0	0		
名張市街地ブロック	0	0	0	0	0	0	0	0	0	0	0	0	0	0	0	0	0	0	0		
結馬ブロック	0	0	0	0	0	0	0	0	0	0	0	0	0	0	0	0	0	0	0		
小屋出ブロック	0	0	0	0	0	0	0	0	0	0	0	0	0	0	0	0	0	0	0		
赤目町ブロック	0	0	0	0	0	0	0	0	0	0	0	0	0	0	0	0	0	0	0		
安部田ブロック	0	0	0	0	0	0	0	0	0	0	0	0	0	0	0	0	0	0	0		
下比奈知ブロック	0	0	0	0	0	0	0	0	0	0	0	0	0	0	0	0	0	0	0		
宇陀川上流ブロック①	0	0	0	0	0	0	0	0	0	0	0	0	0	0	0	0	0	0	0		
宇陀川上流ブロック②	0	0	0	0	0	0	0	0	0	0	0	0	0	0	0	0	0	0	0		
宇陀川上流ブロック③	0	0	0	0	0	0	0	0	0	0	0	0	0	0	0	0	0	0	0		
宇陀川上流ブロック④	0	0	0	0	0	0	0	0	0	0	0	0	0	0	0	0	0	0	0		
宇陀川上流ブロック⑤	0	0	0	0	0	0	0	0	0	0	0	0	0	0	0	0	0	0	0		
宇陀川上流ブロック⑥	0	0	0	0	0	0	0	0	0	0	0	0	0	0	0	0	0	0	0		
宇陀川上流ブロック⑦	0	0	0	0	0	0	0	0	0	0	0	0	0	0	0	0	0	0	0		
宇陀川上流ブロック⑧	0	0	0	0	0	0	0	0	0	0	0	0	0	0	0	0	0	0	0		
宇陀川上流ブロック⑨	0	0	0	0	0	0	0	0	0	0	0	0	0	0	0	0	0	0	0		
宇陀川上流ブロック⑩	0	0	0	0	0	0	0	0	0	0	0	0	0	0	0	0	0	0	0		
合計	0	0	0	0	0	0	0	0	0	0	0	0	0	0	0	0	0	0	0		

様式-3 被害額

水系名: 淀川 河川名: 名張川、宇陀川、青蓮寺川 流量規模: 1/5 変更整備計画河道: 資産+10%

(単位: 百万円)

確率規模	一般資産被害額						農作物被害額			公共土木施設等被害額	営業停止損失	家庭における応急対策費用			行政における応急対策費用	事業所における応急対策費用	その他の間接被害	小計	合計	備考
	家屋	家庭用品	事業所資産		農漁家資産		水稲	畑作物	小計			清掃労働対価	代替活動	小計						
			償却	在庫	償却	在庫														
広瀬ブロック①	0	0	0	0	0	0	0	0	0	0	0	0	0	0	0	0	0	0	0	
広瀬ブロック②	0	0	0	0	0	0	0	0	0	0	0	0	0	0	0	0	0	0	0	
鳶生ブロック①	0	0	0	0	0	0	0	0	0	0	0	0	0	0	0	0	0	0	0	
鳶生ブロック②	0	0	0	0	0	0	0	0	0	0	0	0	0	0	0	0	0	0	0	
鳶生ブロック③	0	0	0	0	0	0	0	0	0	0	0	0	0	0	0	0	0	0	0	
夏秋ブロック	35	0	0	0	0	0	35	0	6	6	106	0	0	0	0	0	0	0	147	
大屋戸ブロック	0	0	0	0	0	0	0	0	0	0	0	0	0	0	0	0	0	0	0	
名張市街地ブロック	0	0	0	0	0	0	0	0	0	0	0	0	0	0	0	0	0	0	0	
結馬ブロック	0	0	0	0	0	0	0	0	0	0	0	0	0	0	0	0	0	0	0	
小屋出ブロック	0	0	0	0	0	0	0	0	0	0	0	0	0	0	0	0	0	0	0	
赤目町ブロック	14	16	1	1	0	0	33	0	0	0	24	0	1	0	1	1	0	0	60	
安部田ブロック	0	0	0	0	0	0	0	0	0	0	0	0	0	0	0	0	0	0	0	
下比奈知ブロック	0	0	0	0	0	0	0	0	0	0	0	0	0	0	0	0	0	0	0	
宇陀川上流ブロック①	0	0	0	0	0	0	0	0	0	0	0	0	0	0	0	0	0	0	0	
宇陀川上流ブロック②	0	0	0	0	0	0	0	0	0	0	0	0	0	0	0	0	0	0	0	
宇陀川上流ブロック③	0	0	0	0	0	0	0	0	0	0	0	0	0	0	0	0	0	0	0	
宇陀川上流ブロック④	14	1	0	0	0	0	16	0	0	0	12	0	1	0	1	0	0	1	29	
宇陀川上流ブロック⑤	0	0	0	0	0	0	0	0	0	0	18	0	0	0	0	0	0	0	18	
宇陀川上流ブロック⑥	0	0	0	0	0	0	0	0	0	0	0	0	0	0	0	0	0	0	0	
宇陀川上流ブロック⑦	0	0	0	0	0	0	0	0	0	0	0	0	0	0	0	0	0	0	0	
宇陀川上流ブロック⑧	0	0	0	0	0	0	0	0	0	0	0	0	0	0	0	0	0	0	0	
宇陀川上流ブロック⑨	0	0	0	0	0	0	0	0	0	0	0	0	0	0	0	0	0	0	0	
宇陀川上流ブロック⑩	0	0	0	0	0	0	0	0	0	0	0	0	0	0	0	0	0	0	0	
合計	63	18	2	1	0	0	83	1	6	6	160	1	1	1	2	1	0	0	253	

様式-3 被害額

水系名: 淀川 河川名: 名張川、宇陀川、青蓮寺川 流量規模: 1/10 変更整備計画河道: 資産+10%

(単位: 百万円)

確率規模	一般資産被害額						農作物被害額			公共土木施設等被害額	営業停止損失	家庭における応急対策費用			行政における応急対策費用	事業所における応急対策費用	その他の間接被害	小計	合計	備考
	家屋	家庭用品	事業所資産		農漁家資産		水稲	畑作物	小計			清掃労働対価	代替活動	小計						
			償却	在庫	償却	在庫														
広瀬ブロック①	0	0	0	0	0	0	0	0	0	0	0	0	0	0	0	0	0	0	0	
広瀬ブロック②	0	0	0	0	0	0	0	0	0	0	0	0	0	0	0	0	0	0	0	
鳶生ブロック①	0	0	0	0	0	0	0	0	0	0	0	0	0	0	0	0	0	0	0	
鳶生ブロック②	0	0	0	0	0	0	0	0	0	0	0	0	0	0	0	0	0	0	0	
鳶生ブロック③	0	0	0	0	0	0	0	0	0	0	0	0	0	0	0	0	0	0	0	
夏秋ブロック	74	88	4	1	0	0	168	0	6	7	205	2	3	3	6	5	1	0	392	
大屋戸ブロック	0	0	0	0	0	0	0	0	0	0	0	0	0	0	0	0	0	0	0	
名張市街地ブロック	0	0	0	0	0	0	0	0	0	0	0	0	0	0	0	0	0	0	0	
結馬ブロック	0	0	0	0	0	0	0	0	0	0	0	0	0	0	0	0	0	0	0	
小屋出ブロック	0	0	0	0	0	0	0	0	0	0	0	0	0	0	0	0	0	0	0	
赤目町ブロック	20	22	3	1	0	0	46	0	0	0	34	1	1	1	2	1	1	0	84	
安部田ブロック	0	0	0	0	0	0	0	0	0	0	0	0	0	0	0	0	0	0	0	
下比奈知ブロック	0	0	0	0	0	0	0	0	0	0	0	0	0	0	0	0	0	0	0	
宇陀川上流ブロック①	0	0	0	0	0	0	0	0	0	0	0	0	0	0	0	0	0	0	0	
宇陀川上流ブロック②	0	0	0	0	0	0	0	0	0	0	0	0	0	0	0	0	0	0	0	
宇陀川上流ブロック③	0	0	0	0	0	0	0	0	0	0	0	0	0	0	0	0	0	0	0	
宇陀川上流ブロック④	182	44	3	2	0	0	231	0	0	0	176	2	7	4	11	3	1	0	423	
宇陀川上流ブロック⑤	0	0	0	0	0	0	0	1	0	1	31	0	0	0	0	0	0	0	32	
宇陀川上流ブロック⑥	0	0	0	0	0	0	0	0	0	0	0	0	0	0	0	0	0	0	0	
宇陀川上流ブロック⑦	0	0	0	0	0	0	0	0	0	0	0	0	0	0	0	0	0	0	0	
宇陀川上流ブロック⑧	0	0	0	0	0	0	0	0	0	0	0	0	0	0	0	0	0	0	0	
宇陀川上流ブロック⑨	101	8	2	1	0	0	112	0	0	0	83	1	1	0	1	0	0	0	198	
宇陀川上流ブロック⑩	0	0	0	0	0	0	0	0	0	0	0	0	0	0	0	0	0	0	0	
合計	377	162	12	6	0	0	557	1	6	7	530	5	11	7	19	9	3	0	1,130	

様式-3 被害額

水系名: 淀川 河川名: 名張川、宇陀川、青蓮寺川 流量規模: 1/20 変更整備計画河道: 資産+10%

(単位: 百万円)

確率規模	一般資産被害額						農作物被害額			公共土木施設等被害額	営業停止損失	家庭における応急対策費用			行政における応急対策費用	事業所における応急対策費用	その他の間接被害	小計	合計	備考	
	家屋	家庭用品	事業所資産		農漁家資産		小計	水稻	畑作物			小計	清掃労働対価	代替活動							小計
			償却	在庫	償却	在庫															
広瀬ブロック①	0	0	0	0	0	0	0	0	0	0	0	0	0	0	0	0	0	0	0		
広瀬ブロック②	0	0	0	0	0	0	0	0	0	0	0	0	0	0	0	0	0	0	0		
鳶生ブロック①	1	0	0	0	0	0	1	0	0	0	5	0	0	0	0	0	0	0	6		
鳶生ブロック②	39	32	4	3	0	79	0	0	0	59	1	1	2	2	1	0	6	144			
鳶生ブロック③	0	0	0	0	0	0	0	0	0	0	0	0	0	0	0	0	0	0			
夏秋ブロック	109	149	10	3	1	271	0	6	7	282	3	8	4	12	8	4	27	587			
大屋戸ブロック	431	269	61	26	0	788	4	5	8	782	27	21	11	32	15	19	0	93	1,671		
名張市街地ブロック	364	59	25	10	0	458	2	0	2	447	11	5	3	9	3	4	0	27	934		
結馬ブロック	86	0	3	1	0	90	8	2	10	628	3	0	0	0	0	1	0	4	732		
小屋出ブロック	0	0	0	0	0	0	0	0	0	0	0	0	0	0	0	0	0	0	0		
赤目町ブロック	20	22	3	1	0	46	0	0	0	34	1	1	1	2	1	1	0	4	84		
安部田ブロック	0	0	0	0	0	0	0	0	0	0	0	0	0	0	0	0	0	0	0		
下比奈知ブロック	0	0	0	0	0	0	0	0	0	0	0	0	0	0	0	0	0	0	0		
宇陀川上流ブロック①	0	0	0	0	0	0	0	0	0	0	0	0	0	0	0	0	0	0	0		
宇陀川上流ブロック②	0	0	0	0	0	0	0	0	0	0	0	0	0	0	0	0	0	0	0		
宇陀川上流ブロック③	0	0	0	0	0	0	0	0	0	0	0	0	0	0	0	0	0	0	0		
宇陀川上流ブロック④	464	151	7	6	2	630	0	0	0	472	3	11	6	17	9	3	0	31	1,133		
宇陀川上流ブロック⑤	0	0	0	0	0	0	0	1	0	1	31	0	0	0	0	0	0	0	32		
宇陀川上流ブロック⑥	0	0	0	0	0	0	0	0	0	13	0	0	0	0	0	0	0	0	14		
宇陀川上流ブロック⑦	0	0	0	0	0	0	0	0	0	0	0	0	0	0	0	0	0	0	0		
宇陀川上流ブロック⑧	0	0	0	0	0	0	0	5	5	27	0	0	0	0	0	0	0	0	32		
宇陀川上流ブロック⑨	314	31	9	4	0	357	0	0	0	264	4	2	1	3	2	3	0	12	633		
宇陀川上流ブロック⑩	0	0	0	0	0	0	0	0	0	5	0	0	0	0	0	0	0	0	5		
合計	1,827	712	121	54	3	2,718	15	18	33	3,048	54	49	28	77	40	34	0	205	6,005		

様式-3 被害額

水系名: 淀川 河川名: 名張川、宇陀川、青蓮寺川 流量規模: 1/30 変更整備計画河道: 資産+10%

(単位: 百万円)

確率規模	一般資産被害額						農作物被害額			公共土木施設等被害額	営業停止損失	家庭における応急対策費用			行政における応急対策費用	事業所における応急対策費用	その他の間接被害	小計	合計	備考	
	家屋	家庭用品	事業所資産		農漁家資産		小計	水稻	畑作物			小計	清掃労働対価	代替活動							小計
			償却	在庫	償却	在庫															
広瀬ブロック①	10	2	0	0	0	12	0	0	0	9	1	1	0	1	0	0	0	1	22		
広瀬ブロック②	0	0	0	0	0	0	0	0	0	0	0	0	0	0	0	0	0	0	0		
鳶生ブロック①	3	0	0	0	0	3	0	0	0	11	0	0	0	0	0	0	0	0	14		
鳶生ブロック②	84	61	9	7	1	163	1	0	1	206	3	4	2	7	3	2	0	15	385		
鳶生ブロック③	0	0	0	0	0	0	0	0	0	0	0	0	0	0	0	0	0	0	0		
夏秋ブロック	122	162	11	4	1	300	0	7	7	303	4	9	5	14	9	4	0	31	641		
大屋戸ブロック	26	8	5	2	0	40	0	0	0	30	5	4	2	6	0	1	0	12	82		
名張市街地ブロック	752	154	81	35	0	1,023	6	1	7	1,163	55	32	18	50	9	13	0	126	2,319		
結馬ブロック	108	1	3	1	0	113	9	4	13	748	4	1	0	1	0	1	0	5	879		
小屋出ブロック	76	26	15	9	0	125	0	0	0	120	10	5	3	8	2	2	0	21	266		
赤目町ブロック	74	31	11	6	0	121	1	0	1	135	9	4	2	6	2	2	0	19	275		
安部田ブロック	3	0	0	0	0	3	0	0	0	20	0	0	0	0	0	0	0	0	23		
下比奈知ブロック	49	7	26	6	0	87	0	1	1	92	21	4	2	6	0	3	0	30	210		
宇陀川上流ブロック①	0	0	0	0	0	0	0	0	0	0	0	0	0	0	0	0	0	0	0		
宇陀川上流ブロック②	0	0	0	0	0	0	0	0	0	0	0	0	0	0	0	0	0	0	0		
宇陀川上流ブロック③	0	0	0	0	0	0	0	0	0	0	0	0	0	0	0	0	0	0	0		
宇陀川上流ブロック④	483	203	11	8	3	711	0	0	0	532	4	15	9	24	12	4	0	44	1,287		
宇陀川上流ブロック⑤	0	0	0	0	0	0	0	1	0	1	31	0	0	0	0	0	0	0	32		
宇陀川上流ブロック⑥	0	0	0	0	0	0	0	0	0	18	0	0	0	0	0	0	0	0	18		
宇陀川上流ブロック⑦	0	0	0	0	0	0	0	0	0	0	0	0	0	0	0	0	0	0	0		
宇陀川上流ブロック⑧	0	0	0	0	0	0	0	5	5	27	0	0	0	0	0	0	0	0	32		
宇陀川上流ブロック⑨	395	47	12	5	0	458	0	0	0	340	5	2	2	4	3	3	0	14	812		
宇陀川上流ブロック⑩	0	0	0	0	0	0	0	0	0	5	0	0	0	0	0	0	0	0	5		
合計	2,184	699	184	82	5	3,158	20	18	38	3,788	120	81	44	125	40	34	0	319	7,303		

様式-3 被害額

水系名: 淀川 河川名: 名張川、宇陀川、青蓮寺川 流量規模: 1/50 変更整備計画河道: 資産+10%

(単位: 百万円)

確率規模	一般資産被害額						農作物被害額			公共土木施設等被害額	営業停止損失	家庭における応急対策費用			行政における応急対策費用	事業所における応急対策費用	その他の間接被害	小計	合計	備考	
	家屋	家庭用品	事業所資産		農漁家資産		小計	水稻	畑作物			小計	清掃労働対価	代替活動							小計
			償却	在庫	償却	在庫															
広瀬ブロック①	37	12	1	1	0	0	50	0	0	0	37	1	1	0	1	0	0	3	90		
広瀬ブロック②	0	0	0	0	0	0	0	0	0	0	0	0	0	0	0	0	0	0	0	0	
鳶生ブロック①	6	0	0	0	0	0	6	0	0	0	13	0	0	0	0	0	0	0	19		
鳶生ブロック②	198	110	20	15	2	1	346	2	0	2	351	7	8	5	13	6	4	0	31	729	
鳶生ブロック③	0	0	0	0	0	0	0	0	0	0	0	0	0	0	0	0	0	0	0	0	
夏秋ブロック	138	162	11	4	1	0	316	0	7	7	315	4	9	5	14	9	4	0	31	669	
大屋戸ブロック	310	154	50	20	0	0	533	2	2	4	562	30	21	12	33	9	9	0	81	1,180	
名張市街地ブロック	1,090	215	97	42	0	0	1,444	8	1	9	1,547	62	36	20	56	12	15	0	145	3,146	
結馬ブロック	217	2	26	12	0	0	257	12	7	18	1,038	15	1	0	1	0	4	0	20	1,333	
小屋出ブロック	154	83	28	15	0	0	280	1	0	1	253	15	7	4	11	5	3	0	33	566	
赤目町ブロック	268	80	45	22	0	0	415	2	0	2	425	38	17	9	25	5	7	0	75	917	
安部田ブロック	7	0	0	0	0	0	7	0	0	0	27	0	0	0	0	0	0	0	0	34	
下比奈知ブロック	70	20	51	11	0	0	153	0	1	1	140	26	4	2	6	1	4	0	37	331	
宇陀川上流ブロック①	0	0	0	0	0	0	0	0	0	0	9	0	0	0	0	0	0	0	0	9	
宇陀川上流ブロック②	0	0	0	0	0	0	0	0	0	0	0	0	0	0	0	0	0	0	0	0	
宇陀川上流ブロック③	0	0	0	0	0	0	0	0	0	0	0	0	0	0	0	0	0	0	0	0	
宇陀川上流ブロック④	828	342	16	14	7	4	1,211	0	0	0	903	7	21	12	33	19	7	0	66	2,181	
宇陀川上流ブロック⑤	0	0	0	0	0	0	0	1	0	1	31	0	0	0	0	0	0	0	0	32	
宇陀川上流ブロック⑥	0	0	0	0	0	0	0	1	0	1	67	0	0	0	0	0	0	0	0	68	
宇陀川上流ブロック⑦	0	0	0	0	0	0	0	0	0	0	0	0	0	0	0	0	0	0	0	0	
宇陀川上流ブロック⑧	0	0	0	0	0	0	0	0	6	6	27	0	0	0	0	0	0	0	0	33	
宇陀川上流ブロック⑨	734	83	25	11	0	0	853	0	0	0	633	12	6	3	9	5	10	0	35	1,520	
宇陀川上流ブロック⑩	0	0	0	0	0	0	0	0	0	0	9	0	0	0	0	0	0	0	0	9	
合計	4,056	1,263	370	166	10	7	5,870	30	23	53	6,388	216	129	72	201	72	67	0	556	12,867	

様式-3 被害額

水系名: 淀川 河川名: 名張川、宇陀川、青蓮寺川 流量規模: 1/80 変更整備計画河道: 資産+10%

(単位: 百万円)

確率規模	一般資産被害額						農作物被害額			公共土木施設等被害額	営業停止損失	家庭における応急対策費用			行政における応急対策費用	事業所における応急対策費用	その他の間接被害	小計	合計	備考	
	家屋	家庭用品	事業所資産		農漁家資産		小計	水稻	畑作物			小計	清掃労働対価	代替活動							小計
			償却	在庫	償却	在庫															
広瀬ブロック①	60	23	2	1	0	0	87	0	0	0	65	2	1	1	2	1	1	0	6	158	
広瀬ブロック②	0	0	0	0	0	0	0	0	0	0	0	0	0	0	0	0	0	0	0	0	
鳶生ブロック①	14	0	0	0	0	0	14	1	0	1	42	0	0	0	0	0	0	0	0	56	
鳶生ブロック②	285	168	30	22	2	2	508	2	0	2	471	12	14	8	21	10	8	0	51	1,032	
鳶生ブロック③	0	0	0	0	0	0	0	0	0	0	0	0	0	0	0	0	0	0	0	0	
夏秋ブロック	156	180	12	5	1	0	354	0	7	7	344	6	14	7	20	10	7	0	43	748	
大屋戸ブロック	741	499	129	53	2	1	1,425	4	5	8	1,254	55	39	22	61	28	29	0	174	2,861	
名張市街地ブロック	3,167	745	262	109	1	1	4,285	15	1	16	3,843	116	76	45	121	42	38	0	317	8,461	
結馬ブロック	1,068	253	362	189	1	1	1,874	20	12	32	2,484	155	13	9	22	14	50	0	241	4,631	
小屋出ブロック	521	290	94	54	2	1	962	2	0	2	794	37	16	9	26	16	17	0	96	1,854	
赤目町ブロック	1,066	413	218	97	1	1	1,795	8	1	9	1,807	92	36	22	58	23	21	0	194	3,804	
安部田ブロック	373	104	39	24	1	0	541	14	0	14	1,256	22	10	5	15	6	10	0	52	1,863	
下比奈知ブロック	108	31	78	20	0	0	237	0	1	1	203	33	5	3	7	2	5	0	47	488	
宇陀川上流ブロック①	15	0	1	1	0	0	17	0	0	0	21	1	0	0	0	0	0	0	2	40	
宇陀川上流ブロック②	7	0	0	0	0	0	7	0	0	0	5	0	0	0	0	0	0	0	0	11	
宇陀川上流ブロック③	0	0	0	0	0	0	0	0	0	0	0	0	0	0	0	0	0	0	0	0	
宇陀川上流ブロック④	1,440	550	42	37	17	8	2,094	0	0	0	1,567	23	49	23	71	31	25	0	150	3,811	
宇陀川上流ブロック⑤	0	0	0	0	0	0	0	1	0	1	40	0	0	0	0	0	0	0	0	42	
宇陀川上流ブロック⑥	0	0	0	0	0	0	0	2	0	2	67	0	0	0	0	0	0	0	0	69	
宇陀川上流ブロック⑦	0	0	0	0	0	0	0	0	0	0	0	0	0	0	0	0	0	0	0	0	
宇陀川上流ブロック⑧	0	0	0	0	0	0	0	0	6	6	27	0	0	0	0	0	0	0	0	33	
宇陀川上流ブロック⑨	1,563	168	49	22	0	0	1,802	0	0	0	1,337	36	17	8	25	10	40	0	111	3,249	
宇陀川上流ブロック⑩	0	0	0	0	0	0	0	0	0	0	9	0	0	0	0	0	0	0	0	9	
合計	10,584	3,423	1,317	632	28	15	16,000	69	32	102	15,637	590	291	159	450	194	249	0	1,483	33,221	

様式-3 被害額

水系名:淀川 河川名:名張川、宇陀川、青蓮寺川

流量規模:1/100 変更整備計画河道:資産+10%

(単位:百万円)

確率規模	一般資産被害額						農作物被害額			公共工 木施設 等被害 額	営業停 止損失	家庭における応急対策費用			行政に おける 応急対 策費用	事業所 におけ る応 急対 策費 用	その他 の間接 被害	小計	合計	備考		
	家屋	家庭用品	事業所資産		農漁家資産		小計	水稲	畑作物			小計	清掃労働 費	代替活 動							小計	
			償却	在庫	償却	在庫																
広瀬ブロック①	128	47	5	3	0	0	185	0	0	0	137	3	2	1	4	3	1	0	11	332		
広瀬ブロック②	0	0	0	0	0	0	0	0	0	0	0	0	0	0	0	0	0	0	0	0	0	
鳶生ブロック①	41	0	0	0	0	0	41	1	0	1	80	0	0	0	0	0	0	0	0	0	122	
鳶生ブロック②	588	419	66	49	7	4	1,133	3	0	3	935	24	27	15	42	24	18	0	108	2,178		
鳶生ブロック③	0	0	0	0	0	0	0	0	0	0	0	0	0	0	0	0	0	0	0	0	0	
夏秋ブロック	207	205	13	5	1	1	431	0	7	7	401	10	22	10	32	12	13	0	66	904		
大屋戸ブロック	1,515	1,092	293	120	6	5	3,031	4	6	10	2,455	109	68	38	106	62	71	0	348	5,843		
名張市街地ブロック	7,038	2,451	691	314	5	4	10,501	19	2	21	8,581	328	214	130	343	139	108	0	918	20,021		
結馬ブロック	1,261	348	448	232	1	1	2,291	21	13	34	2,808	188	17	11	28	20	68	0	303	5,435		
小屋出ブロック	610	313	105	62	2	1	1,092	2	1	3	891	45	20	10	30	18	21	0	113	2,099		
赤目町ブロック	2,413	1,181	590	246	2	2	4,435	12	1	13	3,953	307	97	65	161	67	63	0	599	9,000		
安部田ブロック	509	112	41	24	1	1	688	16	0	16	1,482	23	11	5	16	6	10	0	55	2,240		
下比奈知ブロック	266	129	257	67	1	1	721	0	1	1	562	79	9	5	14	7	19	0	119	1,404		
宇陀川上流ブロック①	15	1	3	2	0	0	21	0	0	0	24	2	0	0	0	0	0	0	2	47		
宇陀川上流ブロック②	8	0	0	0	0	0	8	0	0	0	6	0	0	0	0	0	0	0	0	14		
宇陀川上流ブロック③	0	0	0	0	0	0	0	0	0	0	0	0	0	0	0	0	0	0	0	0		
宇陀川上流ブロック④	1,670	573	46	41	19	9	2,357	0	0	0	1,762	29	57	25	83	33	32	0	177	4,296		
宇陀川上流ブロック⑤	0	0	0	0	0	0	0	1	0	1	40	0	0	0	0	0	0	0	0	42		
宇陀川上流ブロック⑥	0	0	0	0	0	0	0	2	0	2	67	0	0	0	0	0	0	0	0	69		
宇陀川上流ブロック⑦	0	0	0	0	0	0	0	0	0	0	0	0	0	0	0	0	0	0	0	0		
宇陀川上流ブロック⑧	0	0	0	0	0	0	0	0	6	6	27	0	0	0	0	0	0	0	0	33		
宇陀川上流ブロック⑨	1,657	185	53	24	0	0	1,919	0	0	0	1,424	38	18	8	26	11	43	0	118	3,461		
宇陀川上流ブロック⑩	0	0	0	0	0	0	0	0	0	0	9	0	0	0	0	0	0	0	0	9		
合計	17,925	7,056	2,611	1,188	47	28	28,854	81	36	117	25,645	1,183	561	323	884	400	468	0	2,935	57,550		

様式-3 被害額

水系名: 淀川 河川名: 名張川、宇陀川、青蓮寺川 流量規模: 1/1.5 変更整備計画河道: 資産-10%

(単位: 百万円)

確率規模	一般資産被害額						農作物被害額			公共工 木施設 等被害 額	営業停 止損失	家庭における応急対策費用			行政に おける 応急対 策費用	事業所に おける 応急対 策費用	その他 の間接 被害	小計	合計	備考	
	家屋	家庭用品	事業所資産		農漁家資産		小計	水稻	畑作物			小計	清掃労働対 価	代替活 動							小計
			償却	在庫	償却	在庫															
広瀬ブロック①	0	0	0	0	0	0	0	0	0	0	0	0	0	0	0	0	0	0	0		
広瀬ブロック②	0	0	0	0	0	0	0	0	0	0	0	0	0	0	0	0	0	0	0		
葛生ブロック①	0	0	0	0	0	0	0	0	0	0	0	0	0	0	0	0	0	0	0		
葛生ブロック②	0	0	0	0	0	0	0	0	0	0	0	0	0	0	0	0	0	0	0		
葛生ブロック③	0	0	0	0	0	0	0	0	0	0	0	0	0	0	0	0	0	0	0		
夏秋ブロック	0	0	0	0	0	0	0	0	0	0	0	0	0	0	0	0	0	0	0		
大屋戸ブロック	0	0	0	0	0	0	0	0	0	0	0	0	0	0	0	0	0	0	0		
名張市街地ブロック	0	0	0	0	0	0	0	0	0	0	0	0	0	0	0	0	0	0	0		
結馬ブロック	0	0	0	0	0	0	0	0	0	0	0	0	0	0	0	0	0	0	0		
小屋出ブロック	0	0	0	0	0	0	0	0	0	0	0	0	0	0	0	0	0	0	0		
赤目町ブロック	0	0	0	0	0	0	0	0	0	0	0	0	0	0	0	0	0	0	0		
安部田ブロック	0	0	0	0	0	0	0	0	0	0	0	0	0	0	0	0	0	0	0		
下比奈知ブロック	0	0	0	0	0	0	0	0	0	0	0	0	0	0	0	0	0	0	0		
宇陀川上流ブロック①	0	0	0	0	0	0	0	0	0	0	0	0	0	0	0	0	0	0	0		
宇陀川上流ブロック②	0	0	0	0	0	0	0	0	0	0	0	0	0	0	0	0	0	0	0		
宇陀川上流ブロック③	0	0	0	0	0	0	0	0	0	0	0	0	0	0	0	0	0	0	0		
宇陀川上流ブロック④	0	0	0	0	0	0	0	0	0	0	0	0	0	0	0	0	0	0	0		
宇陀川上流ブロック⑤	0	0	0	0	0	0	0	0	0	0	0	0	0	0	0	0	0	0	0		
宇陀川上流ブロック⑥	0	0	0	0	0	0	0	0	0	0	0	0	0	0	0	0	0	0	0		
宇陀川上流ブロック⑦	0	0	0	0	0	0	0	0	0	0	0	0	0	0	0	0	0	0	0		
宇陀川上流ブロック⑧	0	0	0	0	0	0	0	0	0	0	0	0	0	0	0	0	0	0	0		
宇陀川上流ブロック⑨	0	0	0	0	0	0	0	0	0	0	0	0	0	0	0	0	0	0	0		
宇陀川上流ブロック⑩	0	0	0	0	0	0	0	0	0	0	0	0	0	0	0	0	0	0	0		
合計	0	0	0	0	0	0	0	0	0	0	0	0	0	0	0	0	0	0	0		

様式-3 被害額

水系名: 淀川 河川名: 名張川、宇陀川、青蓮寺川 流量規模: 1/2 変更整備計画河道: 資産-10%

(単位: 百万円)

確率規模	一般資産被害額						農作物被害額			公共工 木施設 等被害 額	営業停 止損失	家庭における応急対策費用			行政に おける 応急対 策費用	事業所に おける 応急対 策費用	その他 の間接 被害	小計	合計	備考	
	家屋	家庭用品	事業所資産		農漁家資産		小計	水稻	畑作物			小計	清掃労働対 価	代替活 動							小計
			償却	在庫	償却	在庫															
広瀬ブロック①	0	0	0	0	0	0	0	0	0	0	0	0	0	0	0	0	0	0	0		
広瀬ブロック②	0	0	0	0	0	0	0	0	0	0	0	0	0	0	0	0	0	0	0		
葛生ブロック①	0	0	0	0	0	0	0	0	0	0	0	0	0	0	0	0	0	0	0		
葛生ブロック②	0	0	0	0	0	0	0	0	0	0	0	0	0	0	0	0	0	0	0		
葛生ブロック③	0	0	0	0	0	0	0	0	0	0	0	0	0	0	0	0	0	0	0		
夏秋ブロック	0	0	0	0	0	0	0	0	0	0	0	0	0	0	0	0	0	0	0		
大屋戸ブロック	0	0	0	0	0	0	0	0	0	0	0	0	0	0	0	0	0	0	0		
名張市街地ブロック	0	0	0	0	0	0	0	0	0	0	0	0	0	0	0	0	0	0	0		
結馬ブロック	0	0	0	0	0	0	0	0	0	0	0	0	0	0	0	0	0	0	0		
小屋出ブロック	0	0	0	0	0	0	0	0	0	0	0	0	0	0	0	0	0	0	0		
赤目町ブロック	0	0	0	0	0	0	0	0	0	0	0	0	0	0	0	0	0	0	0		
安部田ブロック	0	0	0	0	0	0	0	0	0	0	0	0	0	0	0	0	0	0	0		
下比奈知ブロック	0	0	0	0	0	0	0	0	0	0	0	0	0	0	0	0	0	0	0		
宇陀川上流ブロック①	0	0	0	0	0	0	0	0	0	0	0	0	0	0	0	0	0	0	0		
宇陀川上流ブロック②	0	0	0	0	0	0	0	0	0	0	0	0	0	0	0	0	0	0	0		
宇陀川上流ブロック③	0	0	0	0	0	0	0	0	0	0	0	0	0	0	0	0	0	0	0		
宇陀川上流ブロック④	0	0	0	0	0	0	0	0	0	0	0	0	0	0	0	0	0	0	0		
宇陀川上流ブロック⑤	0	0	0	0	0	0	0	0	0	0	0	0	0	0	0	0	0	0	0		
宇陀川上流ブロック⑥	0	0	0	0	0	0	0	0	0	0	0	0	0	0	0	0	0	0	0		
宇陀川上流ブロック⑦	0	0	0	0	0	0	0	0	0	0	0	0	0	0	0	0	0	0	0		
宇陀川上流ブロック⑧	0	0	0	0	0	0	0	0	0	0	0	0	0	0	0	0	0	0	0		
宇陀川上流ブロック⑨	0	0	0	0	0	0	0	0	0	0	0	0	0	0	0	0	0	0	0		
宇陀川上流ブロック⑩	0	0	0	0	0	0	0	0	0	0	0	0	0	0	0	0	0	0	0		
合計	0	0	0	0	0	0	0	0	0	0	0	0	0	0	0	0	0	0	0		

様式-3 被害額

水系名: 淀川 河川名: 名張川、宇陀川、青蓮寺川 流量規模: 1/5 変更整備計画河道: 資産-10%

(単位: 百万円)

確率規模	一般資産被害額						農作物被害額			公共土木施設等被害額	営業停止損失	家庭における応急対策費用			行政における応急対策費用	事業所における応急対策費用	その他の間接被害	小計	合計	備考	
	家屋	家庭用品	事業所資産		農漁家資産		小計	水稻	畑作物			小計	清掃労働対価	代替活動							小計
			償却	在庫	償却	在庫															
広瀬ブロック①	0	0	0	0	0	0	0	0	0	0	0	0	0	0	0	0	0	0	0		
広瀬ブロック②	0	0	0	0	0	0	0	0	0	0	0	0	0	0	0	0	0	0	0		
鳶生ブロック①	0	0	0	0	0	0	0	0	0	0	0	0	0	0	0	0	0	0	0		
鳶生ブロック②	0	0	0	0	0	0	0	0	0	0	0	0	0	0	0	0	0	0	0		
鳶生ブロック③	0	0	0	0	0	0	0	0	0	0	0	0	0	0	0	0	0	0	0		
夏秋ブロック	28	0	0	0	0	0	28	0	5	5	87	0	0	0	0	0	0	0	120		
大屋戸ブロック	0	0	0	0	0	0	0	0	0	0	0	0	0	0	0	0	0	0	0		
名張市街地ブロック	0	0	0	0	0	0	0	0	0	0	0	0	0	0	0	0	0	0	0		
結馬ブロック	0	0	0	0	0	0	0	0	0	0	0	0	0	0	0	0	0	0	0		
小屋出ブロック	0	0	0	0	0	0	0	0	0	0	0	0	0	0	0	0	0	0	0		
赤目町ブロック	12	13	1	1	0	0	27	0	0	0	20	0	1	0	1	1	0	0	49		
安部田ブロック	0	0	0	0	0	0	0	0	0	0	0	0	0	0	0	0	0	0	0		
下比奈知ブロック	0	0	0	0	0	0	0	0	0	0	0	0	0	0	0	0	0	0	0		
宇陀川上流ブロック①	0	0	0	0	0	0	0	0	0	0	0	0	0	0	0	0	0	0	0		
宇陀川上流ブロック②	0	0	0	0	0	0	0	0	0	0	0	0	0	0	0	0	0	0	0		
宇陀川上流ブロック③	0	0	0	0	0	0	0	0	0	0	0	0	0	0	0	0	0	0	0		
宇陀川上流ブロック④	12	1	0	0	0	0	13	0	0	0	10	0	1	0	1	0	0	1	24		
宇陀川上流ブロック⑤	0	0	0	0	0	0	0	0	0	0	15	0	0	0	0	0	0	0	15		
宇陀川上流ブロック⑥	0	0	0	0	0	0	0	0	0	0	0	0	0	0	0	0	0	0	0		
宇陀川上流ブロック⑦	0	0	0	0	0	0	0	0	0	0	0	0	0	0	0	0	0	0	0		
宇陀川上流ブロック⑧	0	0	0	0	0	0	0	0	0	0	0	0	0	0	0	0	0	0	0		
宇陀川上流ブロック⑨	0	0	0	0	0	0	0	0	0	0	0	0	0	0	0	0	0	0	0		
宇陀川上流ブロック⑩	0	0	0	0	0	0	0	0	0	0	0	0	0	0	0	0	0	0	0		
合計	52	15	1	1	0	0	68	1	5	5	131	1	1	1	2	1	0	0	208		

様式-3 被害額

水系名: 淀川 河川名: 名張川、宇陀川、青蓮寺川 流量規模: 1/10 変更整備計画河道: 資産-10%

(単位: 百万円)

確率規模	一般資産被害額						農作物被害額			公共土木施設等被害額	営業停止損失	家庭における応急対策費用			行政における応急対策費用	事業所における応急対策費用	その他の間接被害	小計	合計	備考	
	家屋	家庭用品	事業所資産		農漁家資産		小計	水稻	畑作物			小計	清掃労働対価	代替活動							小計
			償却	在庫	償却	在庫															
広瀬ブロック①	0	0	0	0	0	0	0	0	0	0	0	0	0	0	0	0	0	0	0		
広瀬ブロック②	0	0	0	0	0	0	0	0	0	0	0	0	0	0	0	0	0	0	0		
鳶生ブロック①	0	0	0	0	0	0	0	0	0	0	0	0	0	0	0	0	0	0	0		
鳶生ブロック②	0	0	0	0	0	0	0	0	0	0	0	0	0	0	0	0	0	0	0		
鳶生ブロック③	0	0	0	0	0	0	0	0	0	0	0	0	0	0	0	0	0	0	0		
夏秋ブロック	61	72	3	1	0	0	137	0	5	5	168	2	3	3	6	5	1	0	323		
大屋戸ブロック	0	0	0	0	0	0	0	0	0	0	0	0	0	0	0	0	0	0	0		
名張市街地ブロック	0	0	0	0	0	0	0	0	0	0	0	0	0	0	0	0	0	0	0		
結馬ブロック	0	0	0	0	0	0	0	0	0	0	0	0	0	0	0	0	0	0	0		
小屋出ブロック	0	0	0	0	0	0	0	0	0	0	0	0	0	0	0	0	0	0	0		
赤目町ブロック	16	18	2	1	0	0	37	0	0	0	28	1	1	1	2	1	1	0	69		
安部田ブロック	0	0	0	0	0	0	0	0	0	0	0	0	0	0	0	0	0	0	0		
下比奈知ブロック	0	0	0	0	0	0	0	0	0	0	0	0	0	0	0	0	0	0	0		
宇陀川上流ブロック①	0	0	0	0	0	0	0	0	0	0	0	0	0	0	0	0	0	0	0		
宇陀川上流ブロック②	0	0	0	0	0	0	0	0	0	0	0	0	0	0	0	0	0	0	0		
宇陀川上流ブロック③	0	0	0	0	0	0	0	0	0	0	0	0	0	0	0	0	0	0	0		
宇陀川上流ブロック④	149	36	2	2	0	0	189	0	0	0	144	2	7	4	11	3	1	0	349		
宇陀川上流ブロック⑤	0	0	0	0	0	0	0	1	0	1	26	0	0	0	0	0	0	0	26		
宇陀川上流ブロック⑥	0	0	0	0	0	0	0	0	0	0	0	0	0	0	0	0	0	0	0		
宇陀川上流ブロック⑦	0	0	0	0	0	0	0	0	0	0	0	0	0	0	0	0	0	0	0		
宇陀川上流ブロック⑧	0	0	0	0	0	0	0	0	0	0	0	0	0	0	0	0	0	0	0		
宇陀川上流ブロック⑨	83	6	2	1	0	0	92	0	0	0	68	1	1	0	1	0	0	0	163		
宇陀川上流ブロック⑩	0	0	0	0	0	0	0	0	0	0	0	0	0	0	0	0	0	0	0		
合計	309	132	9	5	0	0	456	1	5	6	433	5	11	7	19	9	3	0	931		

様式-3 被害額

水系名: 淀川 河川名: 名張川、宇陀川、青蓮寺川 流量規模: 1/20 変更整備計画河道: 資産-10%

(単位: 百万円)

確率規模	一般資産被害額						農作物被害額			公共土木施設等被害額	営業停止損失	家庭における応急対策費用			行政における応急対策費用	事業所における応急対策費用	その他の間接被害	小計	合計	備考	
	家屋	家庭用品	事業所資産		農漁家資産		小計	水稻	畑作物			小計	清掃労働対価	代替活動							小計
			償却	在庫	償却	在庫															
広瀬ブロック①	0	0	0	0	0	0	0	0	0	0	0	0	0	0	0	0	0	0	0		
広瀬ブロック②	0	0	0	0	0	0	0	0	0	0	0	0	0	0	0	0	0	0	0		
鳶生ブロック①	1	0	0	0	0	0	1	0	0	0	4	0	0	0	0	0	0	0	5		
鳶生ブロック②	32	26	3	3	0	0	65	0	0	0	48	1	1	2	2	1	0	6	119		
鳶生ブロック③	0	0	0	0	0	0	0	0	0	0	0	0	0	0	0	0	0	0	0		
夏秋ブロック	89	122	8	3	1	0	222	0	5	6	231	3	8	4	12	8	4	0	27	486	
大屋戸ブロック	353	220	50	21	0	0	644	3	4	7	640	27	21	11	32	15	19	0	93	1,384	
名張市街地ブロック	298	48	20	8	0	0	375	1	0	1	366	11	5	3	9	3	4	0	27	769	
結馬ブロック	70	0	2	1	0	0	74	7	2	8	514	3	0	0	0	0	1	0	4	600	
小屋出ブロック	0	0	0	0	0	0	0	0	0	0	0	0	0	0	0	0	0	0	0	0	
赤目町ブロック	16	18	2	1	0	0	37	0	0	0	28	1	1	1	2	1	1	0	4	69	
安部田ブロック	0	0	0	0	0	0	0	0	0	0	0	0	0	0	0	0	0	0	0	0	
下比奈知ブロック	0	0	0	0	0	0	0	0	0	0	0	0	0	0	0	0	0	0	0	0	
宇陀川上流ブロック①	0	0	0	0	0	0	0	0	0	0	0	0	0	0	0	0	0	0	0	0	
宇陀川上流ブロック②	0	0	0	0	0	0	0	0	0	0	0	0	0	0	0	0	0	0	0	0	
宇陀川上流ブロック③	0	0	0	0	0	0	0	0	0	0	0	0	0	0	0	0	0	0	0	0	
宇陀川上流ブロック④	379	123	6	5	1	1	515	0	0	0	386	3	11	6	17	9	3	0	31	933	
宇陀川上流ブロック⑤	0	0	0	0	0	0	0	1	0	1	26	0	0	0	0	0	0	0	0	26	
宇陀川上流ブロック⑥	0	0	0	0	0	0	0	0	0	0	11	0	0	0	0	0	0	0	0	11	
宇陀川上流ブロック⑦	0	0	0	0	0	0	0	0	0	0	0	0	0	0	0	0	0	0	0	0	
宇陀川上流ブロック⑧	0	0	0	0	0	0	0	0	4	4	22	0	0	0	0	0	0	0	0	26	
宇陀川上流ブロック⑨	257	25	7	3	0	0	292	0	0	0	216	4	2	1	3	2	3	0	12	520	
宇陀川上流ブロック⑩	0	0	0	0	0	0	0	0	0	0	4	0	0	0	0	0	0	0	0	4	
合計	1,494	583	99	44	3	2	2,224	12	14	27	2,494	54	49	28	77	40	34	0	205	4,951	

様式-3 被害額

水系名: 淀川 河川名: 名張川、宇陀川、青蓮寺川 流量規模: 1/30 変更整備計画河道: 資産-10%

(単位: 百万円)

確率規模	一般資産被害額						農作物被害額			公共土木施設等被害額	営業停止損失	家庭における応急対策費用			行政における応急対策費用	事業所における応急対策費用	その他の間接被害	小計	合計	備考	
	家屋	家庭用品	事業所資産		農漁家資産		小計	水稻	畑作物			小計	清掃労働対価	代替活動							小計
			償却	在庫	償却	在庫															
広瀬ブロック①	8	1	0	0	0	0	10	0	0	0	7	1	1	0	1	0	0	0	1	19	
広瀬ブロック②	0	0	0	0	0	0	0	0	0	0	0	0	0	0	0	0	0	0	0	0	
鳶生ブロック①	2	0	0	0	0	0	2	0	0	0	9	0	0	0	0	0	0	0	0	12	
鳶生ブロック②	69	50	8	6	1	1	133	1	0	1	168	3	4	2	7	3	2	0	15	318	
鳶生ブロック③	0	0	0	0	0	0	0	0	0	0	0	0	0	0	0	0	0	0	0	0	
夏秋ブロック	100	132	9	3	1	0	245	0	5	6	248	4	9	5	14	9	4	0	31	530	
大屋戸ブロック	22	6	4	1	0	0	33	0	0	0	24	5	4	2	6	0	1	0	12	70	
名張市街地ブロック	616	126	66	28	0	0	837	5	1	6	951	55	32	18	50	9	13	0	126	1,920	
結馬ブロック	88	1	3	1	0	0	93	8	3	11	612	4	1	0	1	0	1	0	5	720	
小屋出ブロック	62	21	13	7	0	0	103	0	0	0	98	10	5	3	8	2	0	0	21	222	
赤目町ブロック	60	25	9	5	0	0	99	1	0	1	110	9	4	2	6	2	2	0	19	229	
安部田ブロック	2	0	0	0	0	0	2	0	0	0	16	0	0	0	0	0	0	0	0	19	
下比奈知ブロック	40	6	21	5	0	0	72	0	1	1	75	21	4	2	6	0	3	0	30	178	
宇陀川上流ブロック①	0	0	0	0	0	0	0	0	0	0	0	0	0	0	0	0	0	0	0	0	
宇陀川上流ブロック②	0	0	0	0	0	0	0	0	0	0	0	0	0	0	0	0	0	0	0	0	
宇陀川上流ブロック③	0	0	0	0	0	0	0	0	0	0	0	0	0	0	0	0	0	0	0	0	
宇陀川上流ブロック④	396	166	9	7	3	2	582	0	0	0	435	4	15	9	24	12	4	0	44	1,061	
宇陀川上流ブロック⑤	0	0	0	0	0	0	0	1	0	1	26	0	0	0	0	0	0	0	0	26	
宇陀川上流ブロック⑥	0	0	0	0	0	0	0	0	0	0	15	0	0	0	0	0	0	0	0	15	
宇陀川上流ブロック⑦	0	0	0	0	0	0	0	0	0	0	0	0	0	0	0	0	0	0	0	0	
宇陀川上流ブロック⑧	0	0	0	0	0	0	0	0	4	4	22	0	0	0	0	0	0	0	0	26	
宇陀川上流ブロック⑨	323	38	10	4	0	0	375	0	0	0	278	5	2	2	4	3	3	0	14	667	
宇陀川上流ブロック⑩	0	0	0	0	0	0	0	0	0	0	4	0	0	0	0	0	0	0	0	4	
合計	1,787	572	151	67	4	3	2,584	17	14	31	3,099	120	81	44	125	40	34	0	319	6,033	

様式-3 被害額

水系名: 淀川 河川名: 名張川、宇陀川、青蓮寺川 流量規模: 1/50 変更整備計画河道: 資産-10%

(単位: 百万円)

確率規模	一般資産被害額						農作物被害額			公共土木施設等被害額	営業停止損失	家庭における応急対策費用			行政における応急対策費用	事業所における応急対策費用	その他の間接被害	小計	合計	備考	
	家屋	家庭用品	事業所資産		農漁家資産		小計	水稻	畑作物			小計	清掃労働対価	代替活動							小計
			償却	在庫	償却	在庫															
広瀬ブロック①	30	10	1	1	0	0	41	0	0	0	31	1	1	0	1	0	0	3	74		
広瀬ブロック②	0	0	0	0	0	0	0	0	0	0	0	0	0	0	0	0	0	0	0	0	
鳶生ブロック①	5	0	0	0	0	0	5	0	0	0	11	0	0	0	0	0	0	0	0	16	
鳶生ブロック②	162	90	17	12	1	1	283	1	0	1	287	7	8	5	13	6	4	0	31	602	
鳶生ブロック③	0	0	0	0	0	0	0	0	0	0	0	0	0	0	0	0	0	0	0	0	
夏秋ブロック	113	132	9	3	1	0	258	0	5	6	258	4	9	5	14	9	4	0	31	553	
大屋戸ブロック	253	126	41	16	0	0	436	2	2	4	460	30	21	12	33	9	9	0	81	980	
名張市街地ブロック	892	176	79	34	0	0	1,182	7	1	8	1,266	62	36	20	56	12	15	0	145	2,601	
結馬ブロック	178	2	21	10	0	0	210	10	5	15	849	15	1	0	1	0	4	0	20	1,094	
小屋出ブロック	126	68	23	13	0	0	229	1	0	1	207	15	7	4	11	5	3	0	33	469	
赤目町ブロック	220	66	37	18	0	0	340	1	0	2	348	38	17	9	25	5	7	0	75	764	
安部田ブロック	5	0	0	0	0	0	5	0	0	0	22	0	0	0	0	0	0	0	0	28	
下比奈知ブロック	57	17	42	9	0	0	125	0	1	1	115	26	4	2	6	1	4	0	37	278	
宇陀川上流ブロック①	0	0	0	0	0	0	0	0	0	0	7	0	0	0	0	0	0	0	0	8	
宇陀川上流ブロック②	0	0	0	0	0	0	0	0	0	0	0	0	0	0	0	0	0	0	0	0	
宇陀川上流ブロック③	0	0	0	0	0	0	0	0	0	0	0	0	0	0	0	0	0	0	0	0	
宇陀川上流ブロック④	678	280	13	11	6	4	991	0	0	0	739	7	21	12	33	19	7	0	66	1,796	
宇陀川上流ブロック⑤	0	0	0	0	0	0	0	1	0	1	26	0	0	0	0	0	0	0	0	26	
宇陀川上流ブロック⑥	0	0	0	0	0	0	0	1	0	1	55	0	0	0	0	0	0	0	0	56	
宇陀川上流ブロック⑦	0	0	0	0	0	0	0	0	0	0	0	0	0	0	0	0	0	0	0	0	
宇陀川上流ブロック⑧	0	0	0	0	0	0	0	0	5	5	22	0	0	0	0	0	0	0	0	27	
宇陀川上流ブロック⑨	600	68	20	9	0	0	698	0	0	0	518	12	6	3	9	5	10	0	35	1,250	
宇陀川上流ブロック⑩	0	0	0	0	0	0	0	0	0	0	7	0	0	0	0	0	0	0	0	8	
合計	3,318	1,033	302	135	9	6	4,803	25	19	44	5,226	216	129	72	201	72	67	0	556	10,629	

様式-3 被害額

水系名: 淀川 河川名: 名張川、宇陀川、青蓮寺川 流量規模: 1/80 変更整備計画河道: 資産-10%

(単位: 百万円)

確率規模	一般資産被害額						農作物被害額			公共土木施設等被害額	営業停止損失	家庭における応急対策費用			行政における応急対策費用	事業所における応急対策費用	その他の間接被害	小計	合計	備考	
	家屋	家庭用品	事業所資産		農漁家資産		小計	水稻	畑作物			小計	清掃労働対価	代替活動							小計
			償却	在庫	償却	在庫															
広瀬ブロック①	49	19	2	1	0	0	71	0	0	0	53	2	1	1	2	1	1	0	6	130	
広瀬ブロック②	0	0	0	0	0	0	0	0	0	0	0	0	0	0	0	0	0	0	0	0	
鳶生ブロック①	11	0	0	0	0	0	11	1	0	1	34	0	0	0	0	0	0	0	0	46	
鳶生ブロック②	233	138	24	18	2	1	416	2	0	2	386	12	14	8	21	10	8	0	51	854	
鳶生ブロック③	0	0	0	0	0	0	0	0	0	0	0	0	0	0	0	0	0	0	0	0	
夏秋ブロック	128	148	10	4	1	0	290	0	5	6	281	6	14	7	20	10	7	0	43	620	
大屋戸ブロック	607	408	105	44	1	1	1,166	3	4	7	1,026	55	39	22	61	28	29	0	174	2,372	
名張市街地ブロック	2,591	609	214	90	1	1	3,506	13	1	13	3,144	116	76	45	121	42	38	0	317	6,980	
結馬ブロック	874	207	296	154	1	1	1,533	16	10	26	2,033	155	13	9	22	14	50	0	241	3,833	
小屋出ブロック	426	237	77	44	2	1	787	2	0	2	650	37	16	9	26	16	17	0	96	1,535	
赤目町ブロック	872	338	178	80	1	1	1,469	7	1	7	1,478	92	36	22	58	23	21	0	194	3,148	
安部田ブロック	305	85	32	19	1	0	443	12	0	12	1,028	22	10	5	15	6	10	0	52	1,534	
下比奈知ブロック	88	26	64	16	0	0	194	0	1	1	166	33	5	3	7	2	5	0	47	408	
宇陀川上流ブロック①	12	0	1	1	0	0	14	0	0	0	18	1	0	0	0	0	0	0	2	33	
宇陀川上流ブロック②	5	0	0	0	0	0	5	0	0	0	4	0	0	0	0	0	0	0	0	9	
宇陀川上流ブロック③	0	0	0	0	0	0	0	0	0	0	0	0	0	0	0	0	0	0	0	0	
宇陀川上流ブロック④	1,178	450	35	31	14	7	1,713	0	0	0	1,282	23	49	23	71	31	25	0	150	3,146	
宇陀川上流ブロック⑤	0	0	0	0	0	0	0	1	0	1	33	0	0	0	0	0	0	0	0	34	
宇陀川上流ブロック⑥	0	0	0	0	0	0	0	2	0	2	55	0	0	0	0	0	0	0	0	57	
宇陀川上流ブロック⑦	0	0	0	0	0	0	0	0	0	0	0	0	0	0	0	0	0	0	0	0	
宇陀川上流ブロック⑧	0	0	0	0	0	0	0	0	5	5	22	0	0	0	0	0	0	0	0	27	
宇陀川上流ブロック⑨	1,279	137	40	18	0	0	1,474	0	0	0	1,094	36	17	8	25	10	40	0	111	2,679	
宇陀川上流ブロック⑩	0	0	0	0	0	0	0	0	0	0	7	0	0	0	0	0	0	0	0	8	
合計	8,660	2,801	1,077	518	23	13	13,091	57	27	83	12,794	590	291	159	450	194	249	0	1,483	27,451	

様式-3 被害額

水系名:淀川 河川名:名張川、宇陀川、青蓮寺川

流量規模:1/100 変更整備計画河道:資産-10%

(単位:百万円)

確率規模	一般資産被害額						農作物被害額			公共工 木施設 等被害 額	営業停 止損失	家庭における応急対策費用			行政に おける 応急対 策費用	事業所に おける 応急対 策費用	その他 の間接 被害	小計	合計	備考		
	家屋	家庭用品	事業所資産		農漁家資産		小計	水稲	畑作物			小計	清掃労働対 価	代替活 動							小計	
			償却	在庫	償却	在庫																
広瀬ブロック①	105	39	4	3	0	0	151	0	0	0	112	3	2	1	4	3	1	0	11	274		
広瀬ブロック②	0	0	0	0	0	0	0	0	0	0	0	0	0	0	0	0	0	0	0	0	0	
鳶生ブロック①	34	0	0	0	0	0	34	1	0	1	65	0	0	0	0	0	0	0	0	0	100	
鳶生ブロック②	481	343	54	40	6	4	927	2	0	2	765	24	27	15	42	24	18	0	108	1,802		
鳶生ブロック③	0	0	0	0	0	0	0	0	0	0	0	0	0	0	0	0	0	0	0	0	0	
夏秋ブロック	169	167	11	4	1	1	353	0	5	6	328	10	22	10	32	12	13	0	66	752		
大屋戸ブロック	1,240	894	240	98	5	4	2,480	3	5	8	2,009	109	68	38	106	62	71	0	348	4,844		
名張市街地ブロック	5,758	2,005	565	257	4	3	8,592	15	2	17	7,021	328	214	130	343	139	108	0	918	16,548		
結馬ブロック	1,032	285	367	190	1	1	1,874	17	11	27	2,297	188	17	11	28	20	68	0	303	4,502		
小屋出ブロック	499	256	86	51	2	1	894	2	1	2	729	45	20	10	30	18	21	0	113	1,739		
赤目町ブロック	1,974	966	483	201	2	2	3,628	10	1	10	3,235	307	97	65	161	67	63	0	599	7,472		
安部田ブロック	417	91	33	20	1	1	562	13	0	13	1,212	23	11	5	16	6	10	0	55	1,843		
下比奈知ブロック	218	105	210	55	1	1	590	0	1	1	460	79	9	5	14	7	19	0	119	1,170		
宇陀川上流ブロック①	12	1	3	1	0	0	17	0	0	0	20	2	0	0	0	0	0	0	2	39		
宇陀川上流ブロック②	7	0	0	0	0	0	7	0	0	0	5	0	0	0	0	0	0	0	0	12		
宇陀川上流ブロック③	0	0	0	0	0	0	0	0	0	0	0	0	0	0	0	0	0	0	0	0		
宇陀川上流ブロック④	1,366	469	38	33	16	7	1,929	0	0	0	1,442	29	57	25	83	33	32	0	177	3,547		
宇陀川上流ブロック⑤	0	0	0	0	0	0	0	1	0	1	33	0	0	0	0	0	0	0	0	34		
宇陀川上流ブロック⑥	0	0	0	0	0	0	0	2	0	2	55	0	0	0	0	0	0	0	0	57		
宇陀川上流ブロック⑦	0	0	0	0	0	0	0	0	0	0	0	0	0	0	0	0	0	0	0	0		
宇陀川上流ブロック⑧	0	0	0	0	0	0	0	0	5	5	22	0	0	0	0	0	0	0	0	27		
宇陀川上流ブロック⑨	1,356	152	44	19	0	0	1,571	0	0	0	1,165	38	18	8	26	11	43	0	118	2,854		
宇陀川上流ブロック⑩	0	0	0	0	0	0	0	0	0	0	7	0	0	0	0	0	0	0	0	8		
合計	14,666	5,773	2,136	972	39	23	23,608	66	29	95	20,983	1,183	561	323	884	400	468	0	2,935	47,620		

様式-3		被害額		水系名：淀川		河川名：瀬田川		流量規模：1/5		R3年度現況河道		(単位：百万円)								
エリア	氾濫ブロック	一般資産被害額				農作物被害額			公共土木施設等被害額	営業停止損失	家屋における応急対策費用			事業所における応急対策費用	行政における応急対策費用	その他の間接被害	小計	合計	備考	
		家屋	家庭用品	事業所資産		農漁家資産		小計			水稻	畑作物	小計							清掃労働対価
				償却	在庫	償却	在庫													
内水エリア (ポンプあり)	早崎	0.0	0.0	0.0	0.0	0.0	0.0	0.0	0.0	0.0	0.0	0.0	0.0	0.0	0.0	0.0	0.0	0.0	0.0	0.0
	米原	0.0	0.0	0.0	0.0	0.0	0.0	0.0	0.0	0.0	0.0	0.0	0.0	0.0	0.0	0.0	0.0	0.0	0.0	0.0
	磯	0.0	0.0	0.0	0.0	0.0	0.0	0.0	0.0	0.0	0.0	0.0	0.0	0.0	0.0	0.0	0.0	0.0	0.0	0.0
	稲枝	0.0	0.0	0.0	0.0	0.0	0.0	0.0	0.0	0.0	0.0	0.0	0.0	0.0	0.0	0.0	0.0	0.0	0.0	0.0
	大同川	0.0	0.0	0.0	0.0	0.0	0.0	0.0	0.0	0.0	0.0	0.0	0.0	0.0	0.0	0.0	0.0	0.0	0.0	0.0
	えり場	0.0	0.0	0.0	0.0	0.0	0.0	0.0	0.0	0.0	0.0	0.0	0.0	0.0	0.0	0.0	0.0	0.0	0.0	0.0
	野田	0.0	0.0	0.0	0.0	0.0	0.0	0.0	0.0	0.0	0.0	0.0	0.0	0.0	0.0	0.0	0.0	0.0	0.0	0.0
	安治	0.0	0.0	0.0	0.0	0.0	0.0	0.0	0.0	0.0	0.0	0.0	0.0	0.0	0.0	0.0	0.0	0.0	0.0	0.0
	赤野井	0.0	0.0	0.0	0.0	0.0	0.0	0.0	0.0	0.0	0.0	0.0	0.0	0.0	0.0	0.0	0.0	0.0	0.0	0.0
	津田	0.0	0.0	0.0	0.0	0.0	0.0	0.0	0.0	0.0	0.0	0.0	0.0	0.0	0.0	0.0	0.0	0.0	0.0	0.0
	堀川	0.0	0.0	0.0	0.0	0.0	0.0	0.0	0.0	0.0	0.0	0.0	0.0	0.0	0.0	0.0	0.0	0.0	0.0	0.0
	入道沼	0.0	0.0	0.0	0.0	0.0	0.0	0.0	0.0	0.0	0.0	0.0	0.0	0.0	0.0	0.0	0.0	0.0	0.0	0.0
針江	0.0	0.0	0.0	0.0	0.0	0.0	0.0	0.0	0.0	0.0	0.0	0.0	0.0	0.0	0.0	0.0	0.0	0.0	0.0	
金丸川	0.0	0.0	0.0	0.0	0.0	0.0	0.0	0.0	0.0	0.0	0.0	0.0	0.0	0.0	0.0	0.0	0.0	0.0	0.0	
内水エリア (ポンプなし)		0.0	0.0	0.0	0.0	0.0	0.0	0.0	0.0	0.0	0.0	0.0	0.0	0.0	0.0	0.0	0.0	0.0	0.0	
外水エリア		0.0	0.0	0.0	0.0	0.0	0.0	0.0	0.0	0.0	0.0	0.0	0.0	0.0	0.0	0.0	0.0	0.0	0.0	
小計		0.0	0.0	0.0	0.0	0.0	0.0	0.0	0.0	0.0	0.0	0.0	0.0	0.0	0.0	0.0	0.0	0.0	0.0	
干拓地エリア	大中	0.0	0.0	0.0	0.0	0.0	0.0	0.0	0.0	0.0	0.0	0.0	0.0	0.0	0.0	0.0	0.0	0.0	0.0	
	入江	0.0	0.0	0.0	0.0	0.0	0.0	0.0	0.0	0.0	0.0	0.0	0.0	0.0	0.0	0.0	0.0	0.0	0.0	
	津田	0.0	0.0	0.0	0.0	0.0	0.0	0.0	0.0	0.0	0.0	0.0	0.0	0.0	0.0	0.0	0.0	0.0	0.0	
	水茎	0.0	0.0	0.0	0.0	0.0	0.0	0.0	0.0	0.0	0.0	0.0	0.0	0.0	0.0	0.0	0.0	0.0	0.0	
	小中	0.0	0.0	0.0	0.0	0.0	0.0	0.0	0.0	0.0	0.0	0.0	0.0	0.0	0.0	0.0	0.0	0.0	0.0	
	曾根沼	0.0	0.0	0.0	0.0	0.0	0.0	0.0	0.0	0.0	0.0	0.0	0.0	0.0	0.0	0.0	0.0	0.0	0.0	
	早崎	0.0	0.0	0.0	0.0	0.0	0.0	0.0	0.0	0.0	0.0	0.0	0.0	0.0	0.0	0.0	0.0	0.0	0.0	
	松原	0.0	0.0	0.0	0.0	0.0	0.0	0.0	0.0	0.0	0.0	0.0	0.0	0.0	0.0	0.0	0.0	0.0	0.0	
小計		0.0	0.0	0.0	0.0	0.0	0.0	0.0	0.0	0.0	0.0	0.0	0.0	0.0	0.0	0.0	0.0	0.0	0.0	
合計		0.0	0.0	0.0	0.0	0.0	0.0	0.0	0.0	0.0	0.0	0.0	0.0	0.0	0.0	0.0	0.0	0.0	0.0	

様式-3		被害額		水系名：淀川		河川名：瀬田川		流量規模：1/10		R3年度現況河道		(単位：百万円)								
エリア	氾濫ブロック	一般資産被害額				農作物被害額			公共土木施設等被害額	営業停止損失	家屋における応急対策費用			事業所における応急対策費用	行政における応急対策費用	その他の間接被害	小計	合計	備考	
		家屋	家庭用品	事業所資産		農漁家資産		小計			水稻	畑作物	小計							清掃労働対価
				償却	在庫	償却	在庫													
内水エリア (ポンプあり)	早崎	0.0	0.0	0.0	0.0	0.0	0.0	0.0	3.7	0.0	3.7	234.2	0.0	0.0	0.0	0.0	0.0	0.0	0.0	237.9
	米原	0.0	0.0	0.0	0.0	0.0	0.0	0.0	0.9	0.0	0.9	44.5	0.0	0.0	0.0	0.0	0.0	0.0	0.0	45.4
	磯	0.0	0.0	0.0	0.0	0.0	0.0	0.0	0.3	0.0	0.3	12.1	0.0	0.0	0.0	0.0	0.0	0.0	0.0	12.4
	稲枝	0.0	0.0	0.0	0.0	0.0	0.0	0.0	0.4	0.0	0.4	24.3	0.0	0.0	0.0	0.0	0.0	0.0	0.0	24.7
	大同川	0.0	0.0	0.0	0.0	0.0	0.0	0.0	0.8	0.0	0.8	36.4	0.0	0.0	0.0	0.0	0.0	0.0	0.0	37.2
	えり場	0.0	0.0	0.0	0.0	0.0	0.0	0.0	5.1	0.1	5.2	279.5	0.0	0.0	0.0	0.0	0.0	0.0	0.0	284.7
	野田	0.0	0.0	0.0	0.0	0.0	0.0	0.0	0.3	0.0	0.3	20.3	0.0	0.0	0.0	0.0	0.0	0.0	0.0	20.6
	安治	0.0	0.0	0.0	0.0	0.0	0.0	0.0	0.0	0.0	0.0	0.0	0.0	0.0	0.0	0.0	0.0	0.0	0.0	0.0
	赤野井	0.0	0.0	0.0	0.0	0.0	0.0	0.0	0.3	0.0	0.3	16.2	0.0	0.0	0.0	0.0	0.0	0.0	0.0	16.5
	津田	0.0	0.0	0.0	0.0	0.0	0.0	0.0	0.1	0.0	0.1	4.1	0.0	0.0	0.0	0.0	0.0	0.0	0.0	4.2
	堀川	0.0	0.0	0.0	0.0	0.0	0.0	0.0	2.3	0.0	2.3	125.3	0.0	0.0	0.0	0.0	0.0	0.0	0.0	127.6
	入道沼	0.0	0.0	0.0	0.0	0.0	0.0	0.0	4.3	0.0	4.3	266.7	0.0	0.0	0.0	0.0	0.0	0.0	0.0	271.0
針江	0.0	0.0	0.0	0.0	0.0	0.0	0.0	0.3	0.0	0.3	16.2	0.0	0.0	0.0	0.0	0.0	0.0	0.0	16.5	
金丸川	0.0	0.0	0.0	0.0	0.0	0.0	0.0	0.6	0.0	0.6	36.4	0.0	0.0	0.0	0.0	0.0	0.0	0.0	37.0	
内水エリア (ポンプなし)		0.0	0.0	0.2	0.1	0.0	0.0	0.3	18.8	0.1	18.9	786.3	0.1	0.0	0.1	0.0	0.0	0.0	0.2	805.7
外水エリア		0.0	0.0	0.0	0.0	0.0	0.0	0.0	16.1	1.0	17.1	820.6	0.7	0.0	0.0	0.1	0.0	0.0	0.8	838.5
小計		0.0	0.0	0.2	0.1	0.0	0.0	0.3	54.3	1.2	55.5	2723.1	0.8	0.0	0.1	0.1	0.0	0.0	1.0	2779.9
干拓地エリア	大中	0.0	0.0	0.0	0.0	0.0	0.0	0.0	28.9	0.4	29.3	1895.0	0.0	0.0	0.0	0.0	0.0	0.0	0.0	1924.3
	入江	0.0	0.0	0.0	0.0	0.0	0.0	0.0	0.0	0.0	0.0	0.0	0.0	0.0	0.0	0.0	0.0	0.0	0.0	0.0
	津田	0.0	0.0	0.0	0.0	0.0	0.0	0.0	0.0	0.0	0.0	0.0	0.0	0.0	0.0	0.0	0.0	0.0	0.0	0.0
	水茎	0.0	0.0	0.0	0.0	0.0	0.0	0.0	0.0	0.0	0.0	0.0	0.0	0.0	0.0	0.0	0.0	0.0	0.0	0.0
	小中	0.0	0.0	0.0	0.0	0.0	0.0	0.0	6.4	0.0	6.4	409.1	0.0	0.0	0.0	0.0	0.0	0.0	0.0	415.5
	曾根沼	0.0	0.0	0.0	0.0	0.0	0.0	0.0	0.0	0.0	0.0	0.0	0.0	0.0	0.0	0.0	0.0	0.0	0.0	0.0
	早崎	0.0	0.0	0.0	0.0	0.0	0.0	0.0	0.0	0.0	0.0	0.0	0.0	0.0	0.0	0.0	0.0	0.0	0.0	0.0
	松原	0.0	0.0	0.0	0.0	0.0	0.0	0.0	4.8	0.1	4.9	230.5	0.0	0.0	0.0	0.0	0.0	0.0	0.0	235.4
小計		0.0	0.0	0.0	0.0	0.0	0.0	40.1	0.5	40.6	2534.6	0.0	0.0	0.0	0.0	0.0	0.0	0.0	2575.2	
合計		0.0	0.0	0.2	0.1	0.0	0.0	0.3	94.4	1.7	96.1	5257.7	0.8	0.0	0.1	0.1	0.0	0.0	1.0	5355.1

様式-3 被害額 水系名：淀川 河川名：瀬田川 流量規模：1/100 R3年度現況河道 (単位：百万円)

エリア	氾濫 ブロック	一般資産被害額						農作物被害額			公共土 木施設 等被害 額	営業停 止損失	家屋における 応急対策費用			事業所 における 応急 対策費 用	行政に おける 応急 対策費 用	その他 の間接 被害	小計	合計	備考	
		家屋	家庭用 品	事業所資産		農漁家資産		小計	水稻	畑作物			小計	清掃労 働対価	代替活 動等							小計
				償却	在庫	償却	在庫															
内水エリア (ポンプあ り)	早崎	3.6	1.2	0.4	0.2	0.0	0.0	5.4	125.5	0.7	126.2	2778.1	0.3	0.0	0.4	0.4	0.2	0.1	0.0	1.0	2910.7	
	米原	26.8	9.2	7.6	3.9	0.0	0.0	47.5	46.4	0.6	47.0	1187.3	7.2	0.0	2.7	2.7	1.0	0.6	0.0	11.5	1293.3	
	磯	28.4	9.9	2.6	1.2	0.0	0.0	42.1	41.6	0.2	41.8	932.9	2.5	0.0	2.8	2.8	0.7	0.6	0.0	6.6	1023.4	
	稲枝	13.7	4.5	0.7	0.5	0.0	0.0	19.4	307.9	2.3	310.2	6983.8	2.2	0.0	1.4	1.4	1.2	0.3	0.0	5.1	7318.5	
	大同川	27.2	9.3	1.9	1.0	0.0	0.0	39.4	372.0	0.4	372.4	8624.5	7.2	0.0	2.7	2.7	2.4	0.6	0.0	12.9	9049.2	
	えり場	12.0	4.0	0.1	0.1	0.0	0.0	16.2	95.1	3.1	98.2	2126.6	0.2	0.0	1.2	1.2	0.2	0.2	0.0	1.8	2242.8	
	野田	0.0	0.0	0.0	0.0	0.0	0.0	0.0	88.6	0.0	88.6	2353.9	0.0	0.0	0.0	0.0	0.0	0.0	0.0	0.0	2442.5	
	安治	0.5	0.2	0.0	0.0	0.0	0.0	0.7	158.3	0.2	158.5	4048.4	0.3	0.0	0.1	0.1	0.1	0.0	0.0	0.5	4208.1	
	赤野井	46.4	21.7	2.9	0.7	0.0	0.0	71.7	248.3	0.8	249.1	5744.7	9.1	0.0	4.6	4.6	2.1	1.4	0.0	17.2	6082.7	
	津田	5.7	1.9	0.4	0.3	0.0	0.0	8.3	143.2	0.9	144.1	3956.0	19.1	0.0	0.6	0.6	1.0	0.1	0.0	20.8	4129.2	
	堀川	26.2	14.8	3.4	2.5	0.1	0.1	47.1	77.8	0.4	78.2	1829.9	3.5	0.0	2.2	2.2	1.2	0.9	0.0	7.8	1963.0	
	入道沼	0.1	0.0	0.2	0.1	0.0	0.0	0.4	108.0	0.0	108.0	2408.9	0.3	0.0	0.0	0.0	0.0	0.0	0.0	0.3	2517.6	
針江	12.7	4.2	7.8	4.9	0.0	0.0	29.6	88.4	0.2	88.6	1876.5	15.0	0.0	1.3	1.3	0.9	0.3	0.0	17.5	2012.2		
金丸川	6.0	2.0	0.6	0.3	0.0	0.0	8.9	90.1	0.2	90.3	2023.8	0.6	0.0	0.6	0.6	0.2	0.1	0.0	1.5	2124.5		
内水エリア (ポンプなし)	236.7	91.5	32.4	16.7	0.2	0.2	377.7	1346.6	21.4	1368.0	35892.4	196.4	0.0	23.0	23.0	12.6	5.7	0.0	237.7	37875.8		
外水エリア	922.0	523.0	317.4	103.9	0.1	0.1	1866.5	648.4	13.1	661.5	17629.5	249.6	0.0	72.6	72.6	36.0	32.6	0.0	390.8	20548.3		
小計	1368.0	697.4	378.4	136.3	0.4	0.4	2580.9	3986.2	44.5	4030.7	100397.2	513.5	0.0	116.2	116.2	59.8	43.5	0.0	733.0	107741.8		
干拓地エリア	大中	1169.4	1515.9	248.8	114.2	79.5	58.0	3185.8	826.8	45.9	872.7	18985.9	242.8	0.0	51.9	51.9	86.1	94.4	0.0	475.2	23519.6	
	入江	1401.9	1638.2	222.6	74.3	5.9	4.1	3347.0	202.6	0.0	202.6	6170.7	139.3	0.0	67.0	67.0	34.0	102.1	0.0	342.4	10062.7	
	津田	49.8	60.5	22.6	5.3	0.6	0.4	139.2	0.0	25.6	25.6	1115.9	19.3	0.0	2.1	2.1	4.1	3.8	0.0	29.3	1310.0	
	水荃	445.5	513.6	327.0	150.2	9.2	5.9	1451.4	203.1	0.5	203.6	5165.2	75.1	0.0	17.9	17.9	24.7	32.0	0.0	149.7	6969.9	
	小中	669.2	862.1	144.6	90.9	12.3	9.9	1789.0	270.2	0.0	270.2	6268.5	156.6	0.0	31.6	31.6	32.4	53.7	0.0	274.3	8602.0	
	曾根沼	0.0	0.0	0.0	0.0	0.0	0.0	0.0	49.4	8.0	57.4	1574.1	0.9	0.0	0.0	0.0	0.3	0.0	0.0	1.2	1632.7	
	早崎	15.0	12.3	2.5	1.0	0.0	0.0	30.8	49.8	0.0	49.8	935.5	5.5	0.0	1.0	1.0	1.7	0.8	0.0	9.0	1025.1	
松原	835.2	995.4	253.7	35.4	0.4	0.4	2120.5	30.4	0.7	31.1	2155.8	50.3	0.0	45.8	45.8	10.6	62.0	0.0	168.7	4476.1		
小計	4586.0	5598.0	1221.8	471.3	107.9	78.7	12063.7	1632.3	80.7	1713.0	42371.6	689.8	0.0	217.3	217.3	193.9	348.8	0.0	1449.8	57598.1		
合計	5954.0	6295.4	1600.2	607.6	108.3	79.1	14644.6	5618.5	125.2	5743.7	142768.8	1203.3	0.0	333.5	333.5	253.7	392.2	0.0	2182.8	165339.9		

様式-3 被害額 水系名：淀川 河川名：瀬田川 流量規模：1/100 R3年度現況河道：資産+10% (単位：百万円)

エリア	氾濫ブロック	一般資産被害額						農作物被害額			公共土木施設等被害額	営業停止損失	家庭における応急対策費用			事業所における応急対策費用	行政における応急対策費用	その他の間接被害	小計	合計	備考		
		家屋	家庭用品	事業所資産		農漁家資産		小計	水稻	畑作物			小計	清掃労働対価	代替活動							小計	
				償却	在庫	償却	在庫																
内水エリア (ポンプあり)	早崎	4.0	1.3	0.4	0.2	0.0	0.0	5.9	138.1	0.8	138.9	3055.9	0.3	0.0	0.4	0.4	0.2	0.1	0.0	1.0	3201.7		
	米原	29.5	10.1	8.4	4.3	0.0	0.0	52.3	51.0	0.7	51.7	1306.0	7.2	0.0	2.7	2.7	1.0	0.6	0.0	11.5	1421.5		
	磯	31.2	10.9	2.9	1.3	0.0	0.0	46.3	45.8	0.2	46.0	1026.2	2.5	0.0	2.8	2.8	0.7	0.6	0.0	6.6	1125.1		
	稲枝	15.1	5.0	0.8	0.6	0.0	0.0	21.5	338.7	2.5	341.2	7682.2	2.2	0.0	1.4	1.4	1.2	0.3	0.0	5.1	8050.0		
	大同川	29.9	10.2	2.1	1.1	0.0	0.0	43.3	409.2	0.4	409.6	9487.0	7.2	0.0	2.7	2.7	2.4	0.6	0.0	12.9	9952.8		
	えり場	13.2	4.4	0.1	0.1	0.0	0.0	17.8	104.6	3.4	108.0	2339.3	0.2	0.0	1.2	1.2	0.2	0.2	0.0	1.8	2466.9		
	野田	0.0	0.0	0.0	0.0	0.0	0.0	0.0	97.5	0.0	97.5	2589.3	0.0	0.0	0.0	0.0	0.0	0.0	0.0	0.0	0.0	2686.8	
	安治	0.6	0.2	0.0	0.0	0.0	0.0	0.8	174.1	0.2	174.3	4453.2	0.3	0.0	0.1	0.1	0.1	0.0	0.0	0.5	4628.8		
	赤野井	51.0	23.9	3.2	0.8	0.0	0.0	78.9	273.1	0.9	274.0	6319.2	9.1	0.0	4.6	4.6	2.1	1.4	0.0	17.2	6689.3		
	津田	6.3	2.1	0.4	0.3	0.0	0.0	9.1	157.5	1.0	158.5	4351.6	19.1	0.0	0.6	0.6	1.0	0.1	0.0	20.8	4540.0		
	堀川	28.8	16.3	3.7	2.8	0.1	0.1	51.8	85.6	0.4	86.0	2012.9	3.5	0.0	2.2	2.2	1.2	0.9	0.0	7.8	2158.5		
	入道沼	0.1	0.0	0.2	0.1	0.0	0.0	0.4	118.8	0.0	118.8	2649.8	0.3	0.0	0.0	0.0	0.0	0.0	0.0	0.3	2769.3		
	針江	14.0	4.6	8.6	5.4	0.0	0.0	32.6	97.2	0.2	97.4	2064.2	15.0	0.0	1.3	1.3	0.9	0.3	0.0	17.5	2211.7		
金丸川	6.6	2.2	0.7	0.3	0.0	0.0	9.8	99.1	0.2	99.3	2226.2	0.6	0.0	0.6	0.6	0.2	0.1	0.0	1.5	2336.8			
内水エリア(ポンプなし)	260.4	100.7	35.6	18.4	0.2	0.2	415.5	1481.3	23.5	1504.8	39481.6	196.4	0.0	23.0	23.0	12.6	5.7	0.0	237.7	41639.6			
外水エリア	1014.2	575.3	349.1	114.3	0.1	0.1	2053.1	713.2	14.4	727.6	19392.5	249.6	0.0	72.6	72.6	36.0	32.6	0.0	390.8	22564.0			
小計	1504.9	767.2	416.2	150.0	0.4	0.4	2839.1	4384.8	48.8	4433.6	110437.1	513.5	0.0	116.2	116.2	59.8	43.5	0.0	733.0	118442.8			
干拓地エリア	大中	1286.3	1667.5	273.7	125.6	87.5	63.8	3504.4	909.5	50.5	960.0	20884.5	242.8	0.0	51.9	51.9	86.1	94.4	0.0	475.2	25824.1		
	入江	1542.1	1802.0	244.9	81.7	6.5	4.5	3681.7	222.9	0.0	222.9	6787.8	139.3	0.0	67.0	67.0	34.0	102.1	0.0	342.4	11034.8		
	津田	54.8	66.6	24.9	5.8	0.7	0.4	153.2	0.0	28.2	28.2	1227.5	19.3	0.0	2.1	2.1	4.1	3.8	0.0	29.3	1438.2		
	水葦	490.1	565.0	359.7	165.2	10.1	6.5	1596.6	223.4	0.6	224.0	5681.7	75.1	0.0	17.9	17.9	24.7	32.0	0.0	149.7	7652.0		
	小中	736.1	948.3	159.1	100.0	13.5	10.9	1967.9	297.2	0.0	297.2	6895.4	156.6	0.0	31.6	31.6	32.4	53.7	0.0	274.3	9434.8		
	曾根沼	0.0	0.0	0.0	0.0	0.0	0.0	0.0	54.3	8.8	63.1	1731.5	0.9	0.0	0.0	0.0	0.3	0.0	0.0	1.2	1795.8		
	早崎	16.5	13.5	2.8	1.1	0.0	0.0	33.9	54.8	0.0	54.8	1029.1	5.5	0.0	1.0	1.0	1.7	0.8	0.0	9.0	1126.8		
松原	918.7	1094.9	279.1	38.9	0.4	0.4	2332.4	33.4	0.8	34.2	2371.4	50.3	0.0	45.8	45.8	10.6	62.0	0.0	168.7	4906.7			
小計	5044.6	6157.8	1344.2	518.3	118.7	86.5	13270.1	1795.5	88.9	1884.4	46608.9	689.8	0.0	217.3	217.3	193.9	348.8	0.0	1449.8	63213.2			
合計	6549.5	6925.0	1760.4	668.3	119.1	86.9	16109.2	6180.3	137.7	6318.0	157046.0	1203.3	0.0	333.5	333.5	253.7	392.3	0.0	2182.8	181656.0			

様式-3 被害額 水系名：淀川 河川名：瀬田川 流量規模：1/100 R3年度現況河道：資産-10% (単位：百万円)

エリア	氾濫ブロック	一般資産被害額							農作物被害額			公共土木施設等被害額	営業停止損失	家屋における応急対策費用			事業所における応急対策費用	行政における応急対策費用	その他の間接被害	小計	合計	備考	
		家屋	家庭用品	事業所資産		農漁家資産		小計	水稻	畑作物	小計			家屋における応急対策費用									
				償却	在庫	償却	在庫							清掃労働対価	代替活動	小計							
内水エリア (ポンプあり)	早崎	3.2	1.1	0.4	0.2	0.0	0.0	4.9	113.0	0.6	113.6	2500.3	0.3	0.0	0.4	0.4	0.2	0.1	0.0	1.0	2619.8		
	米原	24.1	8.3	6.8	3.5	0.0	0.0	42.7	41.8	0.5	42.3	1068.6	7.2	0.0	2.7	2.7	1.0	0.6	0.0	11.5	1165.1		
	磯	25.6	8.9	2.3	1.1	0.0	0.0	37.9	37.4	0.2	37.6	839.6	2.5	0.0	2.8	2.8	0.7	0.6	0.0	6.6	921.7		
	稲枝	12.3	4.1	0.6	0.5	0.0	0.0	17.5	277.1	2.1	279.2	6285.4	2.2	0.0	1.4	1.4	1.2	0.3	0.0	5.1	6587.2		
	大同川	24.5	8.4	1.7	0.9	0.0	0.0	35.5	334.8	0.4	335.2	7762.1	7.2	0.0	2.7	2.7	2.4	0.6	0.0	12.9	8145.7		
	えり場	10.8	3.6	0.1	0.1	0.0	0.0	14.6	85.6	2.8	88.4	1913.9	0.2	0.0	1.2	1.2	0.2	0.2	0.0	1.8	2018.7		
	野田	0.0	0.0	0.0	0.0	0.0	0.0	0.0	79.7	0.0	79.7	2118.5	0.0	0.0	0.0	0.0	0.0	0.0	0.0	0.0	0.0	2198.2	
	安治	0.5	0.2	0.0	0.0	0.0	0.0	0.7	142.5	0.2	142.7	3643.6	0.3	0.0	0.1	0.1	0.1	0.0	0.0	0.5	3787.5		
	赤野井	41.8	19.5	2.6	0.6	0.0	0.0	64.5	223.5	0.7	224.2	5170.2	9.1	0.0	4.6	4.6	2.1	1.4	0.0	17.2	5476.1		
	津田	5.1	1.7	0.4	0.3	0.0	0.0	7.5	128.9	0.8	129.7	3560.4	19.1	0.0	0.6	0.6	1.0	0.1	0.0	20.8	3718.4		
	堀川	23.6	13.3	3.1	2.3	0.1	0.1	42.5	70.0	0.4	70.4	1646.9	3.5	0.0	2.2	2.2	1.2	0.9	0.0	7.8	1767.6		
	入道沼	0.1	0.0	0.2	0.1	0.0	0.0	0.4	97.2	0.0	97.2	2168.0	0.3	0.0	0.0	0.0	0.0	0.0	0.0	0.3	2265.9		
針江	11.4	3.8	7.0	4.4	0.0	0.0	26.6	79.6	0.2	79.8	1688.9	15.0	0.0	1.3	1.3	0.9	0.3	0.0	17.5	1812.2			
金丸川	5.4	1.8	0.5	0.3	0.0	0.0	8.0	81.1	0.2	81.3	1821.4	0.6	0.0	0.6	0.6	0.2	0.1	0.0	1.5	1912.2			
内水エリア (ポンプなし)	213.0	82.4	29.2	15.0	0.2	0.2	340.0	1211.9	19.3	1231.2	32303.2	196.4	0.0	23.0	23.0	12.6	5.7	0.0	237.7	34112.1			
外水エリア	829.8	470.7	285.7	93.5	0.1	0.1	1679.9	583.6	11.8	595.4	15866.6	249.6	0.0	72.6	72.6	36.0	32.6	0.0	390.8	18532.7			
小計	1231.2	627.8	340.6	122.8	0.4	0.4	2323.2	3587.7	40.2	3627.9	90357.6	513.5	0.0	116.2	116.2	59.8	43.5	0.0	733.0	97041.7			
干拓地エリア	大中	1052.5	1364.3	223.9	102.8	71.6	52.2	2867.3	744.1	41.3	785.4	17087.3	242.8	0.0	51.9	51.9	86.1	94.4	0.0	475.2	21215.2		
	入江	1261.7	1474.4	200.3	66.9	5.3	3.7	3012.3	182.3	0.0	182.3	5553.6	139.3	0.0	67.0	67.0	34.0	102.1	0.0	342.4	9090.6		
	津田	44.8	54.5	20.3	4.8	0.5	0.4	125.3	0.0	23.0	1004.3	19.3	0.0	2.1	2.1	4.1	3.8	0.0	29.3	1181.9			
	水基	401.0	462.2	294.3	135.2	8.3	5.3	1306.3	182.8	0.5	183.3	4648.7	75.1	0.0	17.9	17.9	24.7	32.0	0.0	149.7	6288.0		
	小中	602.3	775.9	130.1	81.8	11.1	8.9	1610.1	243.2	0.0	243.2	5641.7	156.6	0.0	31.6	31.6	32.4	53.7	0.0	274.3	7769.3		
	曾根沼	0.0	0.0	0.0	0.0	0.0	0.0	0.0	44.5	7.2	51.7	1416.7	0.9	0.0	0.0	0.0	0.3	0.0	0.0	1.2	1469.6		
	早崎	13.5	11.1	2.3	0.9	0.0	0.0	27.8	44.8	0.0	44.8	842.0	5.5	0.0	1.0	1.0	1.7	0.8	0.0	9.0	923.6		
	松原	751.7	895.9	228.3	31.9	0.4	0.4	1908.6	27.4	0.6	28.0	1940.2	50.3	0.0	45.8	45.8	10.6	62.0	0.0	168.7	4045.5		
小計	4127.5	5038.3	1099.5	424.3	97.2	70.9	10857.7	1469.1	72.6	1541.7	38134.5	689.8	0.0	217.3	217.3	193.9	348.8	0.0	1449.8	51983.7			
合計	5358.7	5666.1	1440.1	547.1	97.6	71.3	13180.9	5056.8	112.8	5169.6	128492.1	1203.3	0.0	333.5	333.5	253.7	392.3	0.0	2182.8	149025.4			

様式-3 被害額 水系名：淀川 河川名：瀬田川 流量規模：1/100 当面整備河道 (単位：百万円)

エリア	氾濫 ブロック	一般資産被害額						農作物被害額			公共土 木施設 等被害 額	営業停 止損失	家屋における 応急対策費用			事業所 における 応急 対策費 用	行政に おける 応急 対策費 用	その他 の間接 被害	小計	合計	備考	
		家屋	家庭用 品	事業所資産		農漁家資産		小計	水稻	畑作物			小計	清掃労 働対価	代替活 動等							小計
				償却	在庫	償却	在庫															
内水エリア (ポンプあ り)	早崎	3.1	1.0	0.4	0.2	0.0	0.0	4.7	121.8	0.7	122.5	2753.3	0.3	0.0	0.3	0.3	0.2	0.1	0.0	0.9	2881.4	
	米原	23.5	8.1	7.5	3.8	0.0	0.0	42.9	43.0	0.6	43.6	1147.6	7.0	0.0	2.3	2.3	1.0	0.5	0.0	10.8	1244.9	
	磯	18.2	6.2	1.8	1.0	0.0	0.0	27.2	39.9	0.2	40.1	913.8	1.9	0.0	1.8	1.8	0.5	0.4	0.0	4.6	985.7	
	稲枝	11.2	3.7	0.6	0.5	0.0	0.0	16.0	292.2	2.1	294.3	6859.8	2.0	0.0	1.1	1.1	1.1	0.2	0.0	4.4	7174.5	
	大同川	20.8	6.9	1.1	0.6	0.0	0.0	29.4	352.6	0.4	353.0	8438.9	6.3	0.0	2.1	2.1	2.0	0.4	0.0	10.8	8832.1	
	えり場	9.6	3.2	0.1	0.1	0.0	0.0	13.0	92.0	3.0	95.0	2112.1	0.2	0.0	1.0	1.0	0.2	0.2	0.0	1.6	2221.7	
	野田	0.0	0.0	0.0	0.0	0.0	0.0	0.0	81.5	0.0	81.5	2248.6	0.0	0.0	0.0	0.0	0.0	0.0	0.0	0.0	2330.1	
	安治	0.0	0.0	0.0	0.0	0.0	0.0	0.0	144.5	0.2	144.7	3966.8	0.3	0.0	0.0	0.0	0.1	0.0	0.0	0.4	4111.9	
	赤野井	30.3	13.2	2.0	0.4	0.0	0.0	45.9	234.7	0.7	235.4	5608.0	7.3	0.0	3.0	3.0	1.6	0.8	0.0	12.7	5902.0	
	津田	0.0	0.0	0.0	0.0	0.0	0.0	0.0	129.6	0.9	130.5	3820.1	18.6	0.0	0.0	0.0	0.8	0.0	0.0	19.4	3970.0	
	堀川	23.7	12.8	3.1	2.3	0.1	0.1	42.1	72.6	0.3	72.9	1797.9	3.2	0.0	1.9	1.9	1.0	0.8	0.0	6.9	1919.8	
	入道沼	0.1	0.0	0.2	0.1	0.0	0.0	0.4	103.0	0.0	103.0	2368.5	0.3	0.0	0.0	0.0	0.0	0.0	0.0	0.3	2472.2	
針江	9.0	3.0	7.5	4.7	0.0	0.0	24.2	85.5	0.2	85.7	1868.4	14.6	0.0	0.9	0.9	0.8	0.2	0.0	16.5	1994.8		
金丸川	2.9	1.0	0.2	0.2	0.0	0.0	4.3	85.4	0.2	85.6	1967.8	0.3	0.0	0.3	0.3	0.1	0.1	0.0	0.8	2058.5		
内水エリア (ポンプなし)	182.1	72.3	24.9	12.1	0.2	0.2	291.8	1244.4	19.1	1263.5	34889.2	174.4	0.0	17.6	17.6	11.3	4.5	0.0	207.8	36652.3		
外水エリア	742.5	416.8	262.2	72.0	0.1	0.1	1493.7	606.7	12.0	618.7	16940.5	218.0	0.0	61.7	61.7	31.9	26.0	0.0	337.6	19390.5		
小計	1077.0	548.2	311.6	98.0	0.4	0.4	2035.6	3729.4	40.6	3770.0	97701.3	454.7	0.0	94.0	94.0	52.6	34.2	0.0	635.5	104142.4		
干拓地エリア	大中	1145.5	1494.7	245.0	111.7	78.0	57.8	3132.7	826.3	45.9	872.2	18946.5	239.6	0.0	51.4	51.4	84.8	93.1	0.0	468.9	23420.3	
	入江	1332.8	1562.6	211.0	69.1	5.6	4.0	3185.1	202.5	0.0	202.5	6050.7	132.5	0.0	64.6	64.6	32.2	97.4	0.0	326.7	9765.0	
	津田	49.8	60.5	22.6	5.3	0.6	0.4	139.2	0.0	25.3	25.3	1111.8	19.3	0.0	2.1	2.1	4.1	3.8	0.0	29.3	1305.6	
	水茎	441.5	511.1	319.2	148.3	9.1	5.8	1435.0	200.1	0.5	200.6	5141.0	74.3	0.0	17.7	17.7	24.1	31.8	0.0	147.9	6924.5	
	小中	661.4	843.3	144.0	90.5	12.0	9.7	1760.9	269.8	0.0	269.8	6239.6	154.2	0.0	31.4	31.4	31.6	52.5	0.0	269.7	8540.0	
	曾根沼	0.0	0.0	0.0	0.0	0.0	0.0	0.0	46.7	7.8	54.5	1566.0	0.9	0.0	0.0	0.0	0.3	0.0	0.0	1.2	1621.7	
	早崎	15.0	9.9	2.5	1.0	0.0	0.0	28.4	49.7	0.0	49.7	933.7	5.5	0.0	1.0	1.0	1.7	0.6	0.0	8.8	1020.6	
松原	810.4	951.5	251.2	34.7	0.4	0.4	2048.6	30.2	0.7	30.9	2098.4	48.9	0.0	44.6	44.6	10.0	59.3	0.0	162.8	4340.7		
小計	4456.4	5433.6	1195.5	460.6	105.7	78.1	11729.9	1625.3	80.2	1705.5	42087.7	675.2	0.0	212.8	212.8	188.8	338.5	0.0	1415.3	56938.4		
合計	5533.4	5981.8	1507.1	558.6	106.1	78.5	13765.5	5354.7	120.8	5475.5	139789.0	1129.9	0.0	306.8	306.8	241.4	372.7	0.0	2050.8	161080.8		

様式-3 被害額 水系名：淀川 河川名：瀬田川 流量規模：1/5 当面整備河道：資産+10% (単位：百万円)

エリア	氾濫ブロック	一般資産被害額		農作物被害額				公共土木施設等被害額	営業停止損失	家屋における応急対策費用			事業所における応急対策費用	行政における応急対策費用	その他の間接被害	小計	合計	備考				
		家屋	家庭用品	事業所資産		農漁家資産				小計	水稻	畑作物							小計	清掃労働対価	代替活動等	小計
				償却	在庫	償却	在庫															
内水エリア (ポンプあり)	早崎	0.0	0.0	0.0	0.0	0.0	0.0	0.0	0.0	0.0	0.0	0.0	0.0	0.0	0.0	0.0	0.0	0.0				
	米原	0.0	0.0	0.0	0.0	0.0	0.0	0.0	0.0	0.0	0.0	0.0	0.0	0.0	0.0	0.0	0.0	0.0				
	磯	0.0	0.0	0.0	0.0	0.0	0.0	0.0	0.0	0.0	0.0	0.0	0.0	0.0	0.0	0.0	0.0	0.0				
	稲枝	0.0	0.0	0.0	0.0	0.0	0.0	0.0	0.0	0.0	0.0	0.0	0.0	0.0	0.0	0.0	0.0	0.0				
	大同川	0.0	0.0	0.0	0.0	0.0	0.0	0.0	0.0	0.0	0.0	0.0	0.0	0.0	0.0	0.0	0.0	0.0				
	えり場	0.0	0.0	0.0	0.0	0.0	0.0	0.0	0.0	0.0	0.0	0.0	0.0	0.0	0.0	0.0	0.0	0.0				
	野田	0.0	0.0	0.0	0.0	0.0	0.0	0.0	0.0	0.0	0.0	0.0	0.0	0.0	0.0	0.0	0.0	0.0				
	安治	0.0	0.0	0.0	0.0	0.0	0.0	0.0	0.0	0.0	0.0	0.0	0.0	0.0	0.0	0.0	0.0	0.0				
	赤野井	0.0	0.0	0.0	0.0	0.0	0.0	0.0	0.0	0.0	0.0	0.0	0.0	0.0	0.0	0.0	0.0	0.0				
	津田	0.0	0.0	0.0	0.0	0.0	0.0	0.0	0.0	0.0	0.0	0.0	0.0	0.0	0.0	0.0	0.0	0.0				
	堀川	0.0	0.0	0.0	0.0	0.0	0.0	0.0	0.0	0.0	0.0	0.0	0.0	0.0	0.0	0.0	0.0	0.0				
	入道沼	0.0	0.0	0.0	0.0	0.0	0.0	0.0	0.0	0.0	0.0	0.0	0.0	0.0	0.0	0.0	0.0	0.0				
	針江	0.0	0.0	0.0	0.0	0.0	0.0	0.0	0.0	0.0	0.0	0.0	0.0	0.0	0.0	0.0	0.0	0.0				
金丸川	0.0	0.0	0.0	0.0	0.0	0.0	0.0	0.0	0.0	0.0	0.0	0.0	0.0	0.0	0.0	0.0	0.0					
内水エリア (ポンプなし)	0.0	0.0	0.0	0.0	0.0	0.0	0.0	0.0	0.0	0.0	0.0	0.0	0.0	0.0	0.0	0.0	0.0					
外水エリア	0.0	0.0	0.0	0.0	0.0	0.0	0.0	0.0	0.0	0.0	0.0	0.0	0.0	0.0	0.0	0.0	0.0					
小計	0.0	0.0	0.0	0.0	0.0	0.0	0.0	0.0	0.0	0.0	0.0	0.0	0.0	0.0	0.0	0.0	0.0					
干拓地エリア	大中	0.0	0.0	0.0	0.0	0.0	0.0	0.0	0.0	0.0	0.0	0.0	0.0	0.0	0.0	0.0	0.0	0.0				
	入江	0.0	0.0	0.0	0.0	0.0	0.0	0.0	0.0	0.0	0.0	0.0	0.0	0.0	0.0	0.0	0.0	0.0				
	津田	0.0	0.0	0.0	0.0	0.0	0.0	0.0	0.0	0.0	0.0	0.0	0.0	0.0	0.0	0.0	0.0	0.0				
	水荃	0.0	0.0	0.0	0.0	0.0	0.0	0.0	0.0	0.0	0.0	0.0	0.0	0.0	0.0	0.0	0.0	0.0				
	小中	0.0	0.0	0.0	0.0	0.0	0.0	0.0	0.0	0.0	0.0	0.0	0.0	0.0	0.0	0.0	0.0	0.0				
	曾根沼	0.0	0.0	0.0	0.0	0.0	0.0	0.0	0.0	0.0	0.0	0.0	0.0	0.0	0.0	0.0	0.0	0.0				
	早崎	0.0	0.0	0.0	0.0	0.0	0.0	0.0	0.0	0.0	0.0	0.0	0.0	0.0	0.0	0.0	0.0	0.0				
	松原	0.0	0.0	0.0	0.0	0.0	0.0	0.0	0.0	0.0	0.0	0.0	0.0	0.0	0.0	0.0	0.0	0.0				
小計	0.0	0.0	0.0	0.0	0.0	0.0	0.0	0.0	0.0	0.0	0.0	0.0	0.0	0.0	0.0	0.0	0.0					
合計	0.0	0.0	0.0	0.0	0.0	0.0	0.0	0.0	0.0	0.0	0.0	0.0	0.0	0.0	0.0	0.0	0.0					

様式-3 被害額 水系名：淀川 河川名：瀬田川 流量規模：1/10 当面整備河道：資産+10% (単位：百万円)

エリア	氾濫ブロック	一般資産被害額		農作物被害額				公共土木施設等被害額	営業停止損失	家屋における応急対策費用			事業所における応急対策費用	行政における応急対策費用	その他の間接被害	小計	合計	備考				
		家屋	家庭用品	事業所資産		農漁家資産				小計	水稻	畑作物							小計	清掃労働対価	代替活動等	小計
				償却	在庫	償却	在庫															
内水エリア (ポンプあり)	早崎	0.0	0.0	0.0	0.0	0.0	0.0	2.3	0.0	2.3	151.0	0.0	0.0	0.0	0.0	0.0	0.0	153.3				
	米原	0.0	0.0	0.0	0.0	0.0	0.0	0.9	0.0	0.9	49.0	0.0	0.0	0.0	0.0	0.0	0.0	49.9				
	磯	0.0	0.0	0.0	0.0	0.0	0.0	0.3	0.0	0.3	8.9	0.0	0.0	0.0	0.0	0.0	0.0	9.2				
	稲枝	0.0	0.0	0.0	0.0	0.0	0.0	0.1	0.0	0.1	4.4	0.0	0.0	0.0	0.0	0.0	0.0	4.5				
	大同川	0.0	0.0	0.0	0.0	0.0	0.0	0.8	0.0	0.8	40.0	0.0	0.0	0.0	0.0	0.0	0.0	40.8				
	えり場	0.0	0.0	0.0	0.0	0.0	0.0	5.0	0.1	5.1	280.7	0.0	0.0	0.0	0.0	0.0	0.0	285.8				
	野田	0.0	0.0	0.0	0.0	0.0	0.0	0.1	0.0	0.1	8.9	0.0	0.0	0.0	0.0	0.0	0.0	9.0				
	安治	0.0	0.0	0.0	0.0	0.0	0.0	0.0	0.0	0.0	0.0	0.0	0.0	0.0	0.0	0.0	0.0	0.0				
	赤野井	0.0	0.0	0.0	0.0	0.0	0.0	0.3	0.0	0.3	13.4	0.0	0.0	0.0	0.0	0.0	0.0	13.7				
	津田	0.0	0.0	0.0	0.0	0.0	0.0	0.0	0.0	0.0	0.0	0.0	0.0	0.0	0.0	0.0	0.0	0.0				
	堀川	0.0	0.0	0.0	0.0	0.0	0.0	2.3	0.0	2.3	124.5	0.0	0.0	0.0	0.0	0.0	0.0	126.8				
	入道沼	0.0	0.0	0.0	0.0	0.0	0.0	3.2	0.0	3.2	195.6	0.0	0.0	0.0	0.0	0.0	0.0	198.8				
	針江	0.0	0.0	0.0	0.0	0.0	0.0	0.1	0.0	0.1	4.4	0.0	0.0	0.0	0.0	0.0	0.0	4.5				
金丸川	0.0	0.0	0.0	0.0	0.0	0.0	0.7	0.0	0.7	40.0	0.0	0.0	0.0	0.0	0.0	0.0	40.7					
内水エリア (ポンプなし)	0.0	0.0	0.0	0.0	0.0	0.0	16.6	0.1	16.7	712.3	0.0	0.0	0.0	0.0	0.0	0.0	729.0					
外水エリア	0.0	0.0	0.0	0.0	0.0	0.0	13.2	0.7	13.9	671.3	0.7	0.0	0.0	0.0	0.1	0.0	686.0					
小計	0.0	0.0	0.0	0.0	0.0	0.0	45.9	0.9	46.8	2304.4	0.7	0.0	0.0	0.0	0.1	0.0	2352.0					
干拓地エリア	大中	0.0	0.0	0.0	0.0	0.0	0.0	31.8	0.4	32.2	2084.5	0.0	0.0	0.0	0.0	0.0	0.0	2116.7				
	入江	0.0	0.0	0.0	0.0	0.0	0.0	0.0	0.0	0.0	0.0	0.0	0.0	0.0	0.0	0.0	0.0	0.0				
	津田	0.0	0.0	0.0	0.0	0.0	0.0	0.0	0.0	0.0	0.0	0.0	0.0	0.0	0.0	0.0	0.0	0.0				
	水荃	0.0	0.0	0.0	0.0	0.0	0.0	0.0	0.0	0.0	0.0	0.0	0.0	0.0	0.0	0.0	0.0	0.0				
	小中	0.0	0.0	0.0	0.0	0.0	0.0	7.0	0.0	7.0	450.0	0.0	0.0	0.0	0.0	0.0	0.0	457.0				
	曾根沼	0.0	0.0	0.0	0.0	0.0	0.0	0.0	0.0	0.0	0.0	0.0	0.0	0.0	0.0	0.0	0.0	0.0				
	早崎	0.0	0.0	0.0	0.0	0.0	0.0	0.0	0.0	0.0	0.0	0.0	0.0	0.0	0.0	0.0	0.0	0.0				
	松原	0.0	0.0	0.0	0.0	0.0	0.0	5.3	0.1	5.4	253.6	0.0	0.0	0.0	0.0	0.0	0.0	259.0				
小計	0.0	0.0	0.0	0.0	0.0	0.0	44.1	0.5	44.6	2788.1	0.0	0.0	0.0	0.0	0.0	0.0	2832.7					
合計	0.0	0.0	0.0	0.0	0.0	0.0	90.0	1.4	91.4	5092.5	0.7	0.0	0.0	0.0	0.1	0.0	5184.7					

様式-3 被害額 水系名：淀川 河川名：瀬田川 流量規模：1/100 当面整備河道：資産+10% (単位：百万円)

エリア	汎蓋ブロック	一般資産被害額								農作物被害額			公共土木施設等被害額	営業停止損失	家屋における応急対策費用			事業所における応急対策費用	行政における応急対策費用	その他の間接被害	小計	合計	備考
		家屋	家庭用品	事業所資産		農漁家資産		小計	水稻	畑作物	小計	家屋における応急対策費用											
				償却	在庫	償却	在庫					清掃労働対価			代替活動費	小計							
内水エリア (ポンプあり)	早崎	3.4	1.1	0.4	0.2	0.0	0.0	5.1	134.0	0.8	134.8	3028.6	0.3	0.0	0.3	0.3	0.2	0.1	0.0	0.9	3169.4		
	米原	25.9	8.9	8.3	4.2	0.0	0.0	47.3	47.3	0.7	48.0	1262.4	7.0	0.0	2.3	2.3	1.0	0.5	0.0	10.8	1368.5		
	磯	20.0	6.8	2.0	1.1	0.0	0.0	29.9	43.9	0.2	44.1	1005.2	1.9	0.0	1.8	1.8	0.5	0.4	0.0	4.6	1083.8		
	稲枝	12.3	4.1	0.7	0.6	0.0	0.0	17.7	321.4	2.3	323.7	7545.8	2.0	0.0	1.1	1.1	1.1	0.2	0.0	4.4	7891.6		
	大同川	22.9	7.6	1.2	0.7	0.0	0.0	32.4	387.9	0.4	388.3	9282.8	6.3	0.0	2.1	2.1	2.0	0.4	0.0	10.8	9714.3		
	えり場	10.6	3.5	0.1	0.1	0.0	0.0	14.3	101.2	3.3	104.5	2323.3	0.2	0.0	1.0	1.0	0.2	0.2	0.0	1.6	2443.7		
	野田	0.0	0.0	0.0	0.0	0.0	0.0	0.0	89.7	0.0	89.7	2473.5	0.0	0.0	0.0	0.0	0.0	0.0	0.0	0.0	2563.2		
	安治	0.0	0.0	0.0	0.0	0.0	0.0	0.0	159.0	0.2	159.2	4363.5	0.3	0.0	0.0	0.0	0.0	0.1	0.0	0.4	4523.1		
	赤野井	33.3	14.5	2.2	0.4	0.0	0.0	50.4	258.2	0.8	259.0	6168.8	7.3	0.0	3.0	3.0	1.6	0.8	0.0	12.7	6490.9		
	津田	0.0	0.0	0.0	0.0	0.0	0.0	0.0	142.6	1.0	143.6	4202.1	18.6	0.0	0.0	0.0	0.8	0.0	0.0	19.4	4365.1		
	堀川	26.1	14.1	3.4	2.5	0.1	0.1	46.3	79.9	0.3	80.2	1977.7	3.2	0.0	1.9	1.9	1.0	0.8	0.0	6.9	2111.1		
	入道沼	0.1	0.0	0.2	0.1	0.0	0.0	0.4	113.3	0.0	113.3	2605.4	0.3	0.0	0.0	0.0	0.0	0.0	0.0	0.3	2719.4		
	針江	9.9	3.3	8.3	5.2	0.0	0.0	26.7	94.1	0.2	94.3	2055.2	14.6	0.0	0.9	0.9	0.8	0.2	0.0	16.5	2192.7		
金丸川	3.2	1.1	0.2	0.2	0.0	0.0	4.7	93.9	0.2	94.1	2164.6	0.3	0.0	0.3	0.3	0.1	0.1	0.0	0.8	2264.2			
内水エリア (ポンプなし)	200.3	79.5	27.4	13.3	0.2	0.2	320.9	1368.8	21.0	1389.8	38378.1	174.4	0.0	17.6	17.6	11.3	4.5	0.0	207.8	40296.6			
外水エリア	816.8	458.5	288.4	79.2	0.1	0.1	1643.1	667.4	13.2	680.6	18634.6	218.0	0.0	61.7	61.7	31.9	26.0	0.0	337.6	21295.9			
小計	1184.8	603.0	342.8	107.8	0.4	0.4	2239.2	4102.6	44.6	4147.2	#####	454.7	0.0	94.0	94.0	52.6	34.2	0.0	635.5	114493.5			
干拓地エリア	大中	1260.1	1644.2	269.5	122.9	85.8	63.6	3446.1	908.9	50.5	959.4	20841.2	239.6	0.0	51.4	51.4	84.8	93.1	0.0	468.9	25715.6		
	入江	1466.1	1718.9	232.1	76.0	6.2	4.4	3503.7	222.8	0.0	222.8	6655.8	132.5	0.0	64.6	64.6	32.2	97.4	0.0	326.7	10709.0		
	津田	54.8	66.6	24.9	5.8	0.7	0.4	153.2	0.0	27.8	27.8	1223.0	19.3	0.0	2.1	2.1	4.1	3.8	0.0	29.3	1433.3		
	水荃	485.7	562.2	351.1	163.1	10.0	6.4	1578.5	220.1	0.6	220.7	5655.1	74.3	0.0	17.7	17.7	24.1	31.8	0.0	147.9	7602.2		
	小中	727.5	927.6	158.4	99.6	13.2	10.7	1937.0	296.8	0.0	296.8	6863.6	154.2	0.0	31.4	31.4	31.6	52.5	0.0	269.7	9367.1		
	曾根沼	0.0	0.0	0.0	0.0	0.0	0.0	0.0	51.4	8.6	60.0	1722.6	0.9	0.0	0.0	0.0	0.3	0.0	0.0	1.2	1783.8		
	早崎	16.5	10.9	2.8	1.1	0.0	0.0	31.3	54.7	0.0	54.7	1027.1	5.5	0.0	1.0	1.0	1.7	0.6	0.0	8.8	1121.9		
松原	891.4	1046.7	276.3	38.2	0.4	0.4	2253.4	33.2	0.8	34.0	2308.2	48.9	0.0	44.6	44.6	10.0	59.3	0.0	162.8	4758.4			
小計	4902.1	5977.1	1315.1	506.7	116.3	85.9	12903.2	1787.9	88.3	1876.2	46296.6	675.2	0.0	212.8	212.8	188.8	338.5	0.0	1415.3	62491.3			
合計	6086.9	6580.1	1657.9	614.5	116.7	86.3	15142.4	5890.5	132.9	6023.4	#####	1129.9	0.0	306.8	306.8	241.4	372.7	0.0	2050.8	176984.8			

様式-3 被害額 水系名：淀川 河川名：瀬田川 流量規模：1/5 当面整備河道：資産-10% (単位：百万円)

エリア	氾濫ブロック	一般資産被害額						農作物被害額			公共土木施設等被害額	営業停止損失	家屋における応急対策費用			事業所における応急対策費用	行政における応急対策費用	その他の間接被害	小計	合計	備考	
		家屋	家庭用品	事業所資産		農漁家資産		小計	水稻	畑作物			小計	清掃労働対価	代替活動等							小計
				償却	在庫	償却	在庫															
内水エリア (ポンプあり)	早崎	0.0	0.0	0.0	0.0	0.0	0.0	0.0	0.0	0.0	0.0	0.0	0.0	0.0	0.0	0.0	0.0	0.0	0.0	0.0		
	米原	0.0	0.0	0.0	0.0	0.0	0.0	0.0	0.0	0.0	0.0	0.0	0.0	0.0	0.0	0.0	0.0	0.0	0.0	0.0	0.0	
	磯	0.0	0.0	0.0	0.0	0.0	0.0	0.0	0.0	0.0	0.0	0.0	0.0	0.0	0.0	0.0	0.0	0.0	0.0	0.0	0.0	
	稲枝	0.0	0.0	0.0	0.0	0.0	0.0	0.0	0.0	0.0	0.0	0.0	0.0	0.0	0.0	0.0	0.0	0.0	0.0	0.0	0.0	
	大同川	0.0	0.0	0.0	0.0	0.0	0.0	0.0	0.0	0.0	0.0	0.0	0.0	0.0	0.0	0.0	0.0	0.0	0.0	0.0	0.0	
	えり場	0.0	0.0	0.0	0.0	0.0	0.0	0.0	0.0	0.0	0.0	0.0	0.0	0.0	0.0	0.0	0.0	0.0	0.0	0.0	0.0	
	野田	0.0	0.0	0.0	0.0	0.0	0.0	0.0	0.0	0.0	0.0	0.0	0.0	0.0	0.0	0.0	0.0	0.0	0.0	0.0	0.0	
	安治	0.0	0.0	0.0	0.0	0.0	0.0	0.0	0.0	0.0	0.0	0.0	0.0	0.0	0.0	0.0	0.0	0.0	0.0	0.0	0.0	
	赤野井	0.0	0.0	0.0	0.0	0.0	0.0	0.0	0.0	0.0	0.0	0.0	0.0	0.0	0.0	0.0	0.0	0.0	0.0	0.0	0.0	
	津田	0.0	0.0	0.0	0.0	0.0	0.0	0.0	0.0	0.0	0.0	0.0	0.0	0.0	0.0	0.0	0.0	0.0	0.0	0.0	0.0	
	堀川	0.0	0.0	0.0	0.0	0.0	0.0	0.0	0.0	0.0	0.0	0.0	0.0	0.0	0.0	0.0	0.0	0.0	0.0	0.0	0.0	
	入道沼	0.0	0.0	0.0	0.0	0.0	0.0	0.0	0.0	0.0	0.0	0.0	0.0	0.0	0.0	0.0	0.0	0.0	0.0	0.0	0.0	
	針江	0.0	0.0	0.0	0.0	0.0	0.0	0.0	0.0	0.0	0.0	0.0	0.0	0.0	0.0	0.0	0.0	0.0	0.0	0.0	0.0	
	金丸川	0.0	0.0	0.0	0.0	0.0	0.0	0.0	0.0	0.0	0.0	0.0	0.0	0.0	0.0	0.0	0.0	0.0	0.0	0.0	0.0	
内水エリア(ポンプなし)	0.0	0.0	0.0	0.0	0.0	0.0	0.0	0.0	0.0	0.0	0.0	0.0	0.0	0.0	0.0	0.0	0.0	0.0	0.0	0.0		
外水エリア	0.0	0.0	0.0	0.0	0.0	0.0	0.0	0.0	0.0	0.0	0.0	0.0	0.0	0.0	0.0	0.0	0.0	0.0	0.0	0.0		
小計	0.0	0.0	0.0	0.0	0.0	0.0	0.0	0.0	0.0	0.0	0.0	0.0	0.0	0.0	0.0	0.0	0.0	0.0	0.0	0.0		
干拓地エリア	大中	0.0	0.0	0.0	0.0	0.0	0.0	0.0	0.0	0.0	0.0	0.0	0.0	0.0	0.0	0.0	0.0	0.0	0.0	0.0	0.0	
	入江	0.0	0.0	0.0	0.0	0.0	0.0	0.0	0.0	0.0	0.0	0.0	0.0	0.0	0.0	0.0	0.0	0.0	0.0	0.0	0.0	
	津田	0.0	0.0	0.0	0.0	0.0	0.0	0.0	0.0	0.0	0.0	0.0	0.0	0.0	0.0	0.0	0.0	0.0	0.0	0.0	0.0	
	水葦	0.0	0.0	0.0	0.0	0.0	0.0	0.0	0.0	0.0	0.0	0.0	0.0	0.0	0.0	0.0	0.0	0.0	0.0	0.0	0.0	
	小中	0.0	0.0	0.0	0.0	0.0	0.0	0.0	0.0	0.0	0.0	0.0	0.0	0.0	0.0	0.0	0.0	0.0	0.0	0.0	0.0	
	曾根沼	0.0	0.0	0.0	0.0	0.0	0.0	0.0	0.0	0.0	0.0	0.0	0.0	0.0	0.0	0.0	0.0	0.0	0.0	0.0	0.0	
	早崎	0.0	0.0	0.0	0.0	0.0	0.0	0.0	0.0	0.0	0.0	0.0	0.0	0.0	0.0	0.0	0.0	0.0	0.0	0.0	0.0	
	松原	0.0	0.0	0.0	0.0	0.0	0.0	0.0	0.0	0.0	0.0	0.0	0.0	0.0	0.0	0.0	0.0	0.0	0.0	0.0	0.0	
小計	0.0	0.0	0.0	0.0	0.0	0.0	0.0	0.0	0.0	0.0	0.0	0.0	0.0	0.0	0.0	0.0	0.0	0.0	0.0	0.0		
合計	0.0	0.0	0.0	0.0	0.0	0.0	0.0	0.0	0.0	0.0	0.0	0.0	0.0	0.0	0.0	0.0	0.0	0.0	0.0	0.0		

様式-3 被害額 水系名：淀川 河川名：瀬田川 流量規模：1/10 当面整備河道：資産-10% (単位：百万円)

エリア	氾濫ブロック	一般資産被害額						農作物被害額			公共土木施設等被害額	営業停止損失	家屋における応急対策費用			事業所における応急対策費用	行政における応急対策費用	その他の間接被害	小計	合計	備考	
		家屋	家庭用品	事業所資産		農漁家資産		小計	水稻	畑作物			小計	清掃労働対価	代替活動等							小計
				償却	在庫	償却	在庫															
内水エリア (ポンプあり)	早崎	0.0	0.0	0.0	0.0	0.0	0.0	1.9	0.0	1.9	123.6	0.0	0.0	0.0	0.0	0.0	0.0	0.0	0.0	125.5		
	米原	0.0	0.0	0.0	0.0	0.0	0.0	0.7	0.0	0.7	40.1	0.0	0.0	0.0	0.0	0.0	0.0	0.0	0.0	40.8		
	磯	0.0	0.0	0.0	0.0	0.0	0.0	0.3	0.0	0.3	7.3	0.0	0.0	0.0	0.0	0.0	0.0	0.0	0.0	7.6		
	稲枝	0.0	0.0	0.0	0.0	0.0	0.0	0.1	0.0	0.1	3.6	0.0	0.0	0.0	0.0	0.0	0.0	0.0	0.0	3.7		
	大同川	0.0	0.0	0.0	0.0	0.0	0.0	0.6	0.0	0.6	32.8	0.0	0.0	0.0	0.0	0.0	0.0	0.0	0.0	33.4		
	えり場	0.0	0.0	0.0	0.0	0.0	0.0	4.1	0.1	4.2	229.7	0.0	0.0	0.0	0.0	0.0	0.0	0.0	0.0	233.9		
	野田	0.0	0.0	0.0	0.0	0.0	0.0	0.1	0.0	0.1	7.3	0.0	0.0	0.0	0.0	0.0	0.0	0.0	0.0	7.4		
	安治	0.0	0.0	0.0	0.0	0.0	0.0	0.0	0.0	0.0	0.0	0.0	0.0	0.0	0.0	0.0	0.0	0.0	0.0	0.0	0.0	
	赤野井	0.0	0.0	0.0	0.0	0.0	0.0	0.3	0.0	0.3	11.0	0.0	0.0	0.0	0.0	0.0	0.0	0.0	0.0	11.3		
	津田	0.0	0.0	0.0	0.0	0.0	0.0	0.0	0.0	0.0	0.0	0.0	0.0	0.0	0.0	0.0	0.0	0.0	0.0	0.0	0.0	
	堀川	0.0	0.0	0.0	0.0	0.0	0.0	1.9	0.0	1.9	101.9	0.0	0.0	0.0	0.0	0.0	0.0	0.0	0.0	103.8		
	入道沼	0.0	0.0	0.0	0.0	0.0	0.0	2.6	0.0	2.6	160.0	0.0	0.0	0.0	0.0	0.0	0.0	0.0	0.0	162.6		
	針江	0.0	0.0	0.0	0.0	0.0	0.0	0.1	0.0	0.1	3.6	0.0	0.0	0.0	0.0	0.0	0.0	0.0	0.0	3.7		
	金丸川	0.0	0.0	0.0	0.0	0.0	0.0	0.5	0.0	0.5	32.8	0.0	0.0	0.0	0.0	0.0	0.0	0.0	0.0	33.3		
内水エリア(ポンプなし)	0.0	0.0	0.0	0.0	0.0	0.0	13.6	0.1	13.7	582.8	0.0	0.0	0.0	0.0	0.0	0.0	0.0	0.0	596.5			
外水エリア	0.0	0.0	0.0	0.0	0.0	0.0	10.8	0.5	11.3	549.3	0.7	0.0	0.0	0.0	0.1	0.0	0.0	0.0	0.8	561.4		
小計	0.0	0.0	0.0	0.0	0.0	0.0	37.6	0.7	38.3	1885.8	0.7	0.0	0.0	0.0	0.1	0.0	0.0	0.0	0.8	1924.9		
干拓地エリア	大中	0.0	0.0	0.0	0.0	0.0	0.0	26.0	0.4	26.4	1705.5	0.0	0.0	0.0	0.0	0.0	0.0	0.0	0.0	1731.9		
	入江	0.0	0.0	0.0	0.0	0.0	0.0	0.0	0.0	0.0	0.0	0.0	0.0	0.0	0.0	0.0	0.0	0.0	0.0	0.0	0.0	
	津田	0.0	0.0	0.0	0.0	0.0	0.0	0.0	0.0	0.0	0.0	0.0	0.0	0.0	0.0	0.0	0.0	0.0	0.0	0.0	0.0	
	水葦	0.0	0.0	0.0	0.0	0.0	0.0	0.0	0.0	0.0	0.0	0.0	0.0	0.0	0.0	0.0	0.0	0.0	0.0	0.0	0.0	
	小中	0.0	0.0	0.0	0.0	0.0	0.0	5.8	0.0	5.8	368.2	0.0	0.0	0.0	0.0	0.0	0.0	0.0	0.0	0.0	374.0	
	曾根沼	0.0	0.0	0.0	0.0	0.0	0.0	0.0	0.0	0.0	0.0	0.0	0.0	0.0	0.0	0.0	0.0	0.0	0.0	0.0	0.0	
	早崎	0.0	0.0	0.0	0.0	0.0	0.0	0.0	0.0	0.0	0.0	0.0	0.0	0.0	0.0	0.0	0.0	0.0	0.0	0.0	0.0	
	松原	0.0	0.0	0.0	0.0	0.0	0.0	4.3	0.1	4.4	207.5	0.0	0.0	0.0	0.0	0.0	0.0	0.0	0.0	0.0	211.9	
小計	0.0	0.0	0.0	0.0	0.0	0.0	36.1	0.5	36.6	2281.2	0.0	0.0	0.0	0.0	0.0	0.0	0.0	0.0	0.0	2317.8		
合計	0.0	0.0	0.0	0.0	0.0	0.0	73.7	1.2	74.9	4167.0	0.7	0.0	0.0	0.0	0.1	0.0	0.0	0.0	0.8	4242.7		

様式-3 被害額 水系名：淀川 河川名：瀬田川 流量規模：1/100 当面整備河道：資産-10% (単位：百万円)

エリア	氾濫ブロック	一般資産被害額						農作物被害額			公共土木施設等被害額	営業停止損失	家屋における応急対策費用			事業所における応急対策費用	行政における応急対策費用	その他の間接被害	小計	合計	備考	
		家屋	家庭用品	事業所資産		農漁家資産		小計	水稻	畑作物			小計	家屋における応急対策費用								
				償却	在庫	償却	在庫							清掃労働対価	代替活動							小計
内水エリア (ポンプあり)	早崎	2.8	0.9	0.4	0.2	0.0	0.0	4.3	109.6	0.6	110.2	2478.0	0.3	0.0	0.3	0.3	0.2	0.1	0.0	0.9	2593.4	
	米原	21.2	7.3	6.8	3.4	0.0	0.0	38.7	38.7	0.5	39.2	1032.8	7.0	0.0	2.3	2.3	1.0	0.5	0.0	10.8	1121.5	
	磯	16.4	5.6	1.6	0.9	0.0	0.0	24.5	35.9	0.2	36.1	822.4	1.9	0.0	1.8	1.8	0.5	0.4	0.0	4.6	887.6	
	稲枝	10.1	3.3	0.5	0.5	0.0	0.0	14.4	263.0	1.9	264.9	6173.8	2.0	0.0	1.1	1.1	1.1	0.2	0.0	4.4	6457.5	
	大同川	18.7	6.2	1.0	0.5	0.0	0.0	26.4	317.3	0.4	317.7	7595.0	6.3	0.0	2.1	2.1	2.0	0.4	0.0	10.8	7949.9	
	えり場	8.6	2.9	0.1	0.1	0.0	0.0	11.7	82.8	2.7	85.5	1900.9	0.2	0.0	1.0	1.0	0.2	0.2	0.0	1.6	1999.7	
	野田	0.0	0.0	0.0	0.0	0.0	0.0	0.0	73.4	0.0	73.4	2023.7	0.0	0.0	0.0	0.0	0.0	0.0	0.0	0.0	2097.1	
	安治	0.0	0.0	0.0	0.0	0.0	0.0	0.0	130.1	0.2	130.3	3570.1	0.3	0.0	0.0	0.0	0.1	0.0	0.0	0.4	3700.8	
	赤野井	27.3	11.9	1.8	0.4	0.0	0.0	41.4	211.2	0.6	211.8	5047.2	7.3	0.0	3.0	3.0	1.6	0.8	0.0	12.7	5313.1	
	津田	0.0	0.0	0.0	0.0	0.0	0.0	0.0	116.6	0.8	117.4	3438.1	18.6	0.0	0.0	0.0	0.8	0.0	0.0	19.4	3574.9	
	堀川	21.3	11.5	2.8	2.1	0.1	0.1	37.9	65.3	0.3	65.6	1618.1	3.2	0.0	1.9	1.9	1.0	0.8	0.0	6.9	1728.5	
	入道沼	0.1	0.0	0.2	0.1	0.0	0.0	0.4	92.7	0.0	92.7	2131.7	0.3	0.0	0.0	0.0	0.0	0.0	0.0	0.3	2225.1	
	針江	8.1	2.7	6.8	4.2	0.0	0.0	21.8	77.0	0.2	77.2	1681.6	14.6	0.0	0.9	0.9	0.8	0.2	0.0	16.5	1797.1	
金丸川	2.6	0.9	0.2	0.2	0.0	0.0	3.9	76.9	0.2	77.1	1771.0	0.3	0.0	0.3	0.3	0.1	0.1	0.0	0.8	1852.8		
内水エリア(ポンプなし)	163.9	65.1	22.4	10.9	0.2	0.2	262.7	1120.0	17.2	1137.2	31400.3	174.4	0.0	17.6	17.6	11.3	4.5	0.0	207.8	33008.0		
外水エリア	668.3	375.1	236.0	64.8	0.1	0.1	1344.4	546.0	10.8	556.8	15246.5	218.0	0.0	61.7	61.7	31.9	26.0	0.0	337.6	17485.3		
小計	969.4	493.4	280.6	88.3	0.4	0.4	1832.5	3356.5	36.6	3393.1	87931.2	454.7	0.0	94.0	94.0	52.6	34.2	0.0	635.5	93792.3		
干拓地エリア	大中	1031.0	1345.2	220.5	100.5	70.2	52.0	2819.4	743.7	41.3	785.0	17051.9	239.6	0.0	51.4	51.4	84.8	93.1	0.0	468.9	21125.2	
	入江	1199.5	1406.3	189.9	62.2	5.0	3.6	2866.5	182.3	0.0	182.3	5445.6	132.5	0.0	64.6	64.6	32.2	97.4	0.0	326.7	8821.1	
	津田	44.8	54.5	20.3	4.8	0.5	0.4	125.3	0.0	22.8	1000.6	19.3	0.0	2.1	2.1	4.1	3.8	0.0	29.3	1178.0		
	水葦	397.4	460.0	287.3	133.5	8.2	5.2	1291.6	180.1	0.5	180.6	4626.9	74.3	0.0	17.7	17.7	24.1	31.8	0.0	147.9	6247.0	
	小中	595.3	759.0	129.6	81.5	10.8	8.7	1584.9	242.8	0.0	242.8	5615.6	154.2	0.0	31.4	31.4	31.6	52.5	0.0	269.7	7713.0	
	曾根沼	0.0	0.0	0.0	0.0	0.0	0.0	0.0	42.0	7.0	49.0	1409.4	0.9	0.0	0.0	0.0	0.3	0.0	0.0	1.2	1459.6	
	早崎	13.5	8.9	2.3	0.9	0.0	0.0	25.6	44.7	0.0	44.7	840.3	5.5	0.0	1.0	1.0	1.7	0.6	0.0	8.8	919.4	
	松原	729.4	856.4	226.1	31.2	0.4	0.4	1843.9	27.2	0.6	27.8	1888.6	48.9	0.0	44.6	44.6	10.0	59.3	0.0	162.8	3923.1	
小計	4010.9	4890.3	1076.0	414.6	95.1	70.3	10557.2	1462.8	72.2	1535.0	37878.9	675.2	0.0	212.8	212.8	188.8	338.5	0.0	1415.3	51386.4		
合計	4980.3	5383.7	1356.6	502.9	95.5	70.7	12389.7	4819.3	108.8	4928.1	#####	1129.9	0.0	306.8	306.8	241.4	372.7	0.0	2050.8	145178.7		

エリア	氾濫 ブロック	一般資産被害額						農作物被害額			公共土 木施設 等被害 額	営業停 止損失	家屋における 応急対策費用			事業所 における 応急 対策費 用	行政にお ける 応急 対策費 用	その他 の間接 被害	小計	合計	備考		
		家屋	家庭用 品	事業所資産		農漁家資産		小計	水稻	畑作物			小計	清掃労 働対価	代替活 動等							小計	
				償却	在庫	償却	在庫																
内水エリア (ポンプあ り)	早崎	0.0	0.0	0.0	0.0	0.0	0.0	0.0	35.4	0.0	35.4	1603.1	0.0	0.0	0.0	0.0	0.0	0.0	0.0	0.0	1638.5		
	米原	0.0	0.0	0.0	0.0	0.0	0.0	0.0	4.9	0.0	4.9	270.8	0.0	0.0	0.0	0.0	0.0	0.0	0.0	0.0	0.0	275.7	
	磯	0.0	0.0	0.0	0.0	0.0	0.0	0.0	7.2	0.0	7.2	428.6	0.0	0.0	0.0	0.0	0.0	0.0	0.0	0.0	0.0	435.8	
	稲枝	1.1	0.7	0.0	0.0	0.0	0.0	1.8	132.9	1.0	133.9	5237.1	0.5	0.0	0.0	0.0	0.3	0.0	0.0	0.0	0.8	5373.6	
	大同川	0.0	0.0	0.0	0.0	0.0	0.0	0.0	59.7	0.1	59.8	3429.2	0.6	0.0	0.0	0.0	0.2	0.0	0.0	0.0	0.8	3489.8	
	えり場	0.0	0.0	0.0	0.0	0.0	0.0	0.0	66.6	2.3	68.9	1956.7	0.0	0.0	0.0	0.0	0.0	0.0	0.0	0.0	0.0	2025.6	
	野田	0.0	0.0	0.0	0.0	0.0	0.0	0.0	39.3	0.0	39.3	1454.5	0.0	0.0	0.0	0.0	0.0	0.0	0.0	0.0	0.0	1493.8	
	安治	0.0	0.0	0.0	0.0	0.0	0.0	0.0	79.8	0.0	79.8	2844.4	0.1	0.0	0.0	0.0	0.1	0.0	0.0	0.0	0.2	2924.4	
	赤野井	0.0	0.0	0.6	0.2	0.0	0.0	0.8	152.1	0.3	152.4	4770.9	3.5	0.0	1.9	1.9	0.9	0.4	0.0	0.0	6.7	4930.8	
	津田	1.1	0.7	0.0	0.0	0.0	0.0	1.8	52.9	0.6	53.5	2392.5	11.5	0.0	0.0	0.0	0.6	0.0	0.0	0.0	12.1	2459.9	
	堀川	5.4	5.4	0.6	0.4	0.0	0.0	11.8	36.6	0.2	36.8	1542.1	0.7	0.0	0.5	0.5	0.3	0.1	0.0	0.0	1.6	1592.3	
	入道沼	0.0	0.0	0.0	0.0	0.0	0.0	0.0	48.9	0.0	48.9	2008.5	0.0	0.0	0.0	0.0	0.0	0.0	0.0	0.0	0.0	2057.4	
	針江	0.0	0.0	0.0	0.0	0.0	0.0	0.0	26.9	0.0	26.9	1519.2	2.0	0.0	0.0	0.0	0.2	0.0	0.0	2.2	1548.3		
金丸川	0.0	0.0	0.0	0.0	0.0	0.0	0.0	32.5	0.1	32.6	1649.3	0.0	0.0	0.0	0.0	0.0	0.0	0.0	0.0	0.0	1681.9		
内水エリア (ポンプなし)	0.0	0.0	5.8	3.1	0.1	0.1	9.1	759.1	9.7	768.8	27913.8	84.4	0.0	2.5	2.5	3.7	0.9	0.0	0.0	91.5	28783.2		
外水エリア	158.0	127.9	121.2	30.0	0.0	0.0	437.1	387.4	8.2	395.6	13476.7	108.6	0.0	19.7	19.7	12.5	10.1	0.0	150.9	14460.3			
小計	165.6	134.7	128.2	33.7	0.1	0.1	462.4	1922.2	22.5	1944.7	72497.4	211.9	0.0	24.6	24.6	18.8	11.5	0.0	266.8	75171.3			
干拓地エリア	大中	0.0	0.0	0.0	0.0	0.0	0.0	178.0	3.2	181.2	9540.0	2.4	0.0	0.0	0.0	0.3	0.0	0.0	0.0	2.7	9723.9		
	入江	0.0	0.0	0.0	0.0	0.0	0.0	32.2	0.0	32.2	2058.0	0.2	0.0	0.0	0.0	0.1	0.0	0.0	0.0	0.3	2090.5		
	津田	0.0	0.0	0.0	0.0	0.0	0.0	0.0	0.0	1.0	1.0	117.5	0.0	0.0	0.0	0.0	0.0	0.0	0.0	0.0	118.5		
	水荃	0.0	0.0	0.0	0.0	0.0	0.0	0.0	1.8	0.0	1.8	117.5	0.0	0.0	0.0	0.0	0.0	0.0	0.0	0.0	119.3		
	小中	0.0	0.0	0.0	0.0	0.0	0.0	0.0	44.7	0.0	44.7	2426.0	7.9	0.0	0.0	0.0	0.5	0.0	0.0	8.4	2479.1		
	曾根沼	0.0	0.0	0.0	0.0	0.0	0.0	0.0	0.0	0.0	0.0	0.0	0.0	0.0	0.0	0.0	0.0	0.0	0.0	0.0	0.0	0.0	
	早崎	0.0	0.0	0.0	0.0	0.0	0.0	0.0	0.0	0.0	0.0	0.0	0.0	0.0	0.0	0.0	0.0	0.0	0.0	0.0	0.0	0.0	
松原	0.0	0.0	0.0	0.0	0.0	0.0	0.0	10.7	0.1	10.8	335.7	0.0	0.0	0.0	0.0	0.0	0.0	0.0	0.0	0.0	346.5		
小計	0.0	0.0	0.0	0.0	0.0	0.0	0.0	267.4	4.3	271.7	14594.7	10.5	0.0	0.0	0.0	0.9	0.0	0.0	11.4	14877.8			
合計	165.6	134.7	128.2	33.7	0.1	0.1	462.4	2189.6	26.8	2216.4	87092.1	222.4	0.0	24.6	24.6	19.7	11.5	0.0	278.2	90049.1			

様式-3 被害額 水系名：淀川 河川名：瀬田川 流量規模：1/100 鹿跳溪谷対策河道：資産+10% (単位：百万円)

エリア	氾濫 ブロック	一般資産被害額						農作物被害額			公共土 木施設 等被害 額	営業停 止損失	家屋における 応急対策費用			事業所 における 応急 対策費 用	行政にお ける 応急 対策費 用	その他 の間接 被害	小計	合計	備考	
		家屋	家庭用 品	事業所資産		農漁家資産		小計	水稲	畑作物			小計	清掃方 機対価	代替活 動産							小計
				償却	在庫	償却	在庫															
内水エリア (ポンプあ り)	早崎	0.0	0.0	0.0	0.0	0.0	0.0	0.0	38.9	0.0	38.9	1763.4	0.0	0.0	0.0	0.0	0.0	0.0	0.0	0.0	1802.3	
	米原	0.0	0.0	0.0	0.0	0.0	0.0	0.0	5.4	0.0	5.4	297.9	0.0	0.0	0.0	0.0	0.0	0.0	0.0	0.0	303.3	
	磯	0.0	0.0	0.0	0.0	0.0	0.0	0.0	7.9	0.0	7.9	471.5	0.0	0.0	0.0	0.0	0.0	0.0	0.0	0.0	479.4	
	稲枝	1.2	0.8	0.0	0.0	0.0	0.0	2.0	146.2	1.1	147.3	5760.8	0.5	0.0	0.0	0.0	0.3	0.0	0.0	0.8	5910.9	
	大同川	0.0	0.0	0.0	0.0	0.0	0.0	0.0	65.7	0.1	65.8	3772.1	0.6	0.0	0.0	0.0	0.2	0.0	0.0	0.8	3838.7	
	えり場	0.0	0.0	0.0	0.0	0.0	0.0	0.0	73.3	2.5	75.8	2152.4	0.0	0.0	0.0	0.0	0.0	0.0	0.0	0.0	2228.2	
	野田	0.0	0.0	0.0	0.0	0.0	0.0	0.0	43.2	0.0	43.2	1600.0	0.0	0.0	0.0	0.0	0.0	0.0	0.0	0.0	1643.2	
	安治	0.0	0.0	0.0	0.0	0.0	0.0	0.0	87.8	0.0	87.8	3128.8	0.1	0.0	0.0	0.0	0.1	0.0	0.0	0.2	3216.8	
	赤野井	0.0	0.0	0.7	0.2	0.0	0.0	0.9	167.3	0.3	167.6	5248.0	3.5	0.0	1.9	1.9	0.9	0.4	0.0	6.7	5423.2	
	津田	1.2	0.8	0.0	0.0	0.0	0.0	2.0	58.2	0.7	58.9	2631.8	11.5	0.0	0.0	0.0	0.6	0.0	0.0	12.1	2704.8	
	堀川	5.9	5.9	0.7	0.4	0.0	0.0	12.9	40.3	0.2	40.5	1696.3	0.7	0.0	0.5	0.5	0.3	0.1	0.0	1.6	1751.3	
	入道沼	0.0	0.0	0.0	0.0	0.0	0.0	0.0	53.8	0.0	53.8	2209.4	0.0	0.0	0.0	0.0	0.0	0.0	0.0	0.0	2263.2	
針江	0.0	0.0	0.0	0.0	0.0	0.0	0.0	29.6	0.0	29.6	1671.1	2.0	0.0	0.0	0.0	0.2	0.0	0.0	2.2	1702.9		
金丸川	0.0	0.0	0.0	0.0	0.0	0.0	0.0	35.8	0.1	35.9	1814.2	0.0	0.0	0.0	0.0	0.0	0.0	0.0	0.0	1850.1		
内水エリア (ポンプなし)	0.0	0.0	6.4	3.4	0.1	0.1	10.0	835.0	10.7	845.7	30705.2	84.4	0.0	2.5	2.5	3.7	0.9	0.0	91.5	31652.4		
外水エリア	173.8	140.7	133.3	33.0	0.0	0.0	480.8	426.1	9.0	435.1	14824.4	108.6	0.0	19.7	19.7	12.5	10.1	0.0	150.9	15891.2		
小計	182.1	148.2	141.1	37.0	0.1	0.1	508.6	2114.5	24.7	2139.2	79747.3	211.9	0.0	24.6	24.6	18.8	11.5	0.0	266.8	82661.9		
干拓地エリア	大中	0.0	0.0	0.0	0.0	0.0	0.0	0.0	195.8	3.5	199.3	10494.0	2.4	0.0	0.0	0.0	0.3	0.0	0.0	2.7	10696.0	
	入江	0.0	0.0	0.0	0.0	0.0	0.0	0.0	35.4	0.0	35.4	2263.8	0.2	0.0	0.0	0.0	0.1	0.0	0.0	0.3	2299.5	
	津田	0.0	0.0	0.0	0.0	0.0	0.0	0.0	0.0	1.1	1.1	129.3	0.0	0.0	0.0	0.0	0.0	0.0	0.0	0.0	130.4	
	水荃	0.0	0.0	0.0	0.0	0.0	0.0	0.0	2.0	0.0	2.0	129.3	0.0	0.0	0.0	0.0	0.0	0.0	0.0	0.0	131.3	
	小中	0.0	0.0	0.0	0.0	0.0	0.0	0.0	49.2	0.0	49.2	2668.6	7.9	0.0	0.0	0.0	0.5	0.0	0.0	8.4	2726.2	
	曾根沼	0.0	0.0	0.0	0.0	0.0	0.0	0.0	0.0	0.0	0.0	0.0	0.0	0.0	0.0	0.0	0.0	0.0	0.0	0.0	0.0	
	早崎	0.0	0.0	0.0	0.0	0.0	0.0	0.0	0.0	0.0	0.0	0.0	0.0	0.0	0.0	0.0	0.0	0.0	0.0	0.0	0.0	
松原	0.0	0.0	0.0	0.0	0.0	0.0	0.0	11.8	0.1	11.9	369.3	0.0	0.0	0.0	0.0	0.0	0.0	0.0	0.0	0.0	381.2	
小計	0.0	0.0	0.0	0.0	0.0	0.0	0.0	294.2	4.7	298.9	16054.3	10.5	0.0	0.0	0.0	0.9	0.0	0.0	11.4	16364.6		
合計	182.1	148.2	141.1	37.0	0.1	0.1	508.6	2408.7	29.4	2438.1	95801.6	222.4	0.0	24.6	24.6	19.7	11.5	0.0	278.2	99026.5		

様式-3 被害額 水系名：淀川 河川名：瀬田川 流量規模：1/100 鹿跳溪谷対策河道：資産-10% (単位：百万円)

エリア	氾濫ブロック	一般資産被害額						農作物被害額			公共土木施設等被害額	営業停止損失	家屋における応急対策費用			事業所における応急対策費用	行政における応急対策費用	その他の間接被害	小計	合計	備考	
		家屋	家庭用品	事業所資産		農漁家資産		小計	水稲	畑作物			小計	清掃労働時間	代替活動							小計
				償却	在庫	償却	在庫															
内水エリア (ポンプあり)	早崎	0.0	0.0	0.0	0.0	0.0	0.0	0.0	31.9	0.0	31.9	1442.8	0.0	0.0	0.0	0.0	0.0	0.0	0.0	0.0	1474.7	
	米原	0.0	0.0	0.0	0.0	0.0	0.0	0.0	4.4	0.0	4.4	243.7	0.0	0.0	0.0	0.0	0.0	0.0	0.0	0.0	248.1	
	磯	0.0	0.0	0.0	0.0	0.0	0.0	0.0	6.5	0.0	6.5	385.7	0.0	0.0	0.0	0.0	0.0	0.0	0.0	0.0	392.2	
	稲枝	1.0	0.6	0.0	0.0	0.0	0.0	1.6	119.6	0.9	120.5	4713.4	0.5	0.0	0.0	0.0	0.3	0.0	0.0	0.8	4836.3	
	大同川	0.0	0.0	0.0	0.0	0.0	0.0	0.0	53.7	0.1	53.8	3086.3	0.6	0.0	0.0	0.0	0.2	0.0	0.0	0.8	3140.9	
	えり場	0.0	0.0	0.0	0.0	0.0	0.0	0.0	59.9	2.1	62.0	1761.0	0.0	0.0	0.0	0.0	0.0	0.0	0.0	0.0	1823.0	
	野田	0.0	0.0	0.0	0.0	0.0	0.0	0.0	35.4	0.0	35.4	1309.1	0.0	0.0	0.0	0.0	0.0	0.0	0.0	0.0	1344.5	
	安治	0.0	0.0	0.0	0.0	0.0	0.0	0.0	71.8	0.0	71.8	2560.0	0.1	0.0	0.0	0.0	0.1	0.0	0.0	0.2	2632.0	
	赤野井	0.0	0.0	0.5	0.2	0.0	0.0	0.7	136.9	0.3	137.2	4293.8	3.5	0.0	1.9	1.9	0.9	0.4	0.0	6.7	4438.4	
	津田	1.0	0.6	0.0	0.0	0.0	0.0	1.6	47.6	0.5	48.1	2153.3	11.5	0.0	0.0	0.0	0.6	0.0	0.0	12.1	2215.1	
	堀川	4.9	4.9	0.5	0.4	0.0	0.0	10.7	32.9	0.2	33.1	1387.9	0.7	0.0	0.5	0.5	0.3	0.1	0.0	1.6	1433.3	
	入道沼	0.0	0.0	0.0	0.0	0.0	0.0	0.0	44.0	0.0	44.0	1807.7	0.0	0.0	0.0	0.0	0.0	0.0	0.0	0.0	1851.7	
針江	0.0	0.0	0.0	0.0	0.0	0.0	0.0	24.2	0.0	24.2	1367.3	2.0	0.0	0.0	0.0	0.2	0.0	0.0	2.2	1393.7		
金丸川	0.0	0.0	0.0	0.0	0.0	0.0	0.0	29.3	0.1	29.4	1484.4	0.0	0.0	0.0	0.0	0.0	0.0	0.0	0.0	1513.8		
内水エリア (ポンプなし)	0.0	0.0	5.2	2.8	0.1	0.1	8.2	683.2	8.7	691.9	25122.4	84.4	0.0	2.5	2.5	3.7	0.9	0.0	91.5	25914.0		
外水エリア	142.2	115.1	109.1	27.0	0.0	0.0	393.4	348.7	7.4	356.1	12129.0	108.6	0.0	19.7	19.7	12.5	10.1	0.0	150.9	13029.4		
小計	149.1	121.2	115.3	30.4	0.1	0.1	416.2	1730.0	20.3	1750.3	65247.8	211.9	0.0	24.6	24.6	18.8	11.5	0.0	266.8	67681.1		
干拓地エリア	大中	0.0	0.0	0.0	0.0	0.0	0.0	0.0	160.2	2.9	163.1	8586.0	2.4	0.0	0.0	0.0	0.3	0.0	0.0	2.7	8751.8	
	入江	0.0	0.0	0.0	0.0	0.0	0.0	0.0	29.0	0.0	29.0	1852.2	0.2	0.0	0.0	0.0	0.1	0.0	0.3	1881.5		
	津田	0.0	0.0	0.0	0.0	0.0	0.0	0.0	0.0	0.9	105.8	0.0	0.0	0.0	0.0	0.0	0.0	0.0	0.0	106.7		
	水葦	0.0	0.0	0.0	0.0	0.0	0.0	0.0	1.6	0.0	1.6	105.8	0.0	0.0	0.0	0.0	0.0	0.0	0.0	107.4		
	小中	0.0	0.0	0.0	0.0	0.0	0.0	0.0	40.2	0.0	40.2	2183.4	7.9	0.0	0.0	0.0	0.5	0.0	8.4	2232.0		
	曾根沼	0.0	0.0	0.0	0.0	0.0	0.0	0.0	0.0	0.0	0.0	0.0	0.0	0.0	0.0	0.0	0.0	0.0	0.0	0.0		
	早崎	0.0	0.0	0.0	0.0	0.0	0.0	0.0	0.0	0.0	0.0	0.0	0.0	0.0	0.0	0.0	0.0	0.0	0.0	0.0		
松原	0.0	0.0	0.0	0.0	0.0	0.0	0.0	9.6	0.1	9.7	302.1	0.0	0.0	0.0	0.0	0.0	0.0	0.0	0.0	311.8		
小計	0.0	0.0	0.0	0.0	0.0	0.0	0.0	240.6	3.9	244.5	13135.3	10.5	0.0	0.0	0.0	0.9	0.0	0.0	11.4	13391.2		
合計	149.1	121.2	115.3	30.4	0.1	0.1	416.2	1970.6	24.2	1994.8	78383.1	222.4	0.0	24.6	24.6	19.7	11.5	0.0	278.2	81072.3		

エリア	氾濫 ブロック	一般資産被害額						農作物被害額			公共土 木施設 等被害 額	営業停 止損失	家屋における 応急対策費用			事業所 における 応急 対策費 用	行政にお ける 応急 対策費 用	その他 の間接 被害	小計	合計	備考	
		家屋	家庭用 品	事業所資産		農漁家資産		小計	水稻	畑作物			小計	清掃労 働対価	代替活 動等							小計
				償却	在庫	償却	在庫															
内水エリア (ポンプあ り)	早崎	0.0	0.0	0.0	0.0	0.0	0.0	0.0	34.7	0.0	34.7	1603.1	0.0	0.0	0.0	0.0	0.0	0.0	0.0	0.0	1637.8	
	米原	0.0	0.0	0.0	0.0	0.0	0.0	0.0	4.8	0.0	4.8	266.8	0.0	0.0	0.0	0.0	0.0	0.0	0.0	0.0	271.6	
	磯	0.0	0.0	0.0	0.0	0.0	0.0	0.0	7.1	0.0	7.1	428.6	0.0	0.0	0.0	0.0	0.0	0.0	0.0	0.0	435.7	
	稲枝	1.1	0.7	0.0	0.0	0.0	0.0	1.8	127.7	1.0	128.7	5237.1	0.5	0.0	0.0	0.0	0.3	0.0	0.0	0.8	5368.4	
	大同川	0.0	0.0	0.0	0.0	0.0	0.0	0.0	57.4	0.1	57.5	3364.5	0.6	0.0	0.0	0.0	0.2	0.0	0.0	0.8	3422.8	
	えり場	0.0	0.0	0.0	0.0	0.0	0.0	0.0	65.9	2.3	68.2	1956.7	0.0	0.0	0.0	0.0	0.0	0.0	0.0	0.0	2024.9	
	野田	0.0	0.0	0.0	0.0	0.0	0.0	0.0	38.8	0.0	38.8	1426.1	0.0	0.0	0.0	0.0	0.0	0.0	0.0	0.0	1464.9	
	安治	0.0	0.0	0.0	0.0	0.0	0.0	0.0	79.4	0.0	79.4	2844.4	0.1	0.0	0.0	0.0	0.1	0.0	0.0	0.2	2924.0	
	赤野井	0.0	0.0	0.6	0.2	0.0	0.0	0.8	151.0	0.2	151.2	4742.5	3.5	0.0	1.9	1.9	0.9	0.4	0.0	6.7	4901.2	
	津田	1.1	0.7	0.0	0.0	0.0	0.0	1.8	52.8	0.6	53.4	2392.5	11.5	0.0	0.0	0.0	0.6	0.0	0.0	12.1	2459.8	
	堀川	5.4	5.4	0.6	0.4	0.0	0.0	11.8	36.4	0.1	36.5	1530.0	0.7	0.0	0.5	0.5	0.3	0.1	0.0	1.6	1579.9	
	入道沼	0.0	0.0	0.0	0.0	0.0	0.0	0.0	48.2	0.0	48.2	2008.5	0.0	0.0	0.0	0.0	0.0	0.0	0.0	0.0	2056.7	
	針江	0.0	0.0	0.0	0.0	0.0	0.0	0.0	26.2	0.0	26.2	1519.2	2.0	0.0	0.0	0.0	0.2	0.0	0.0	2.2	1547.6	
金丸川	0.0	0.0	0.0	0.0	0.0	0.0	0.0	31.6	0.1	31.7	1629.1	0.0	0.0	0.0	0.0	0.0	0.0	0.0	0.0	1660.8		
内水エリア (ポンプなし)	0.0	0.0	5.8	3.1	0.1	0.1	9.1	743.5	9.6	753.1	27503.6	83.9	0.0	2.4	2.4	3.5	0.9	0.0	90.7	28356.5		
外水エリア	148.3	117.8	118.1	28.3	0.0	0.0	412.5	381.4	8.1	389.5	13331.5	104.4	0.0	18.9	18.9	11.7	9.9	0.0	144.9	14278.4		
小計	155.9	124.6	125.1	32.0	0.1	0.1	437.8	1886.9	22.1	1909.0	71784.2	207.2	0.0	23.7	23.7	17.8	11.3	0.0	260.0	74391.0		
干拓地エリア	大中	0.0	0.0	0.0	0.0	0.0	0.0	178.0	3.2	181.2	9540.0	2.4	0.0	0.0	0.0	0.3	0.0	0.0	2.7	9723.9		
	入江	0.0	0.0	0.0	0.0	0.0	0.0	32.2	0.0	32.2	2058.0	0.2	0.0	0.0	0.0	0.1	0.0	0.0	0.3	2090.5		
	津田	0.0	0.0	0.0	0.0	0.0	0.0	0.0	0.0	1.0	1.0	117.5	0.0	0.0	0.0	0.0	0.0	0.0	0.0	118.5		
	水荃	0.0	0.0	0.0	0.0	0.0	0.0	0.0	1.8	0.0	1.8	117.5	0.0	0.0	0.0	0.0	0.0	0.0	0.0	119.3		
	小中	0.0	0.0	0.0	0.0	0.0	0.0	0.0	44.7	0.0	44.7	2426.0	7.9	0.0	0.0	0.0	0.5	0.0	0.0	8.4	2479.1	
	曾根沼	0.0	0.0	0.0	0.0	0.0	0.0	0.0	0.0	0.0	0.0	0.0	0.0	0.0	0.0	0.0	0.0	0.0	0.0	0.0	0.0	
	早崎	0.0	0.0	0.0	0.0	0.0	0.0	0.0	0.0	0.0	0.0	0.0	0.0	0.0	0.0	0.0	0.0	0.0	0.0	0.0	0.0	
松原	0.0	0.0	0.0	0.0	0.0	0.0	0.0	10.7	0.1	10.8	335.7	0.0	0.0	0.0	0.0	0.0	0.0	0.0	0.0	346.5		
小計	0.0	0.0	0.0	0.0	0.0	0.0	0.0	267.4	4.3	271.7	14594.7	10.5	0.0	0.0	0.0	0.9	0.0	0.0	11.4	14877.8		
合計	155.9	124.6	125.1	32.0	0.1	0.1	437.8	2154.3	26.4	2180.7	86378.9	217.7	0.0	23.7	23.7	18.7	11.3	0.0	271.4	89268.8		

様式-3 被害額 水系名：淀川 河川名：瀬田川 流量規模：1/5 変更整備計画河道：資産+10% (単位：百万円)

エリア	氾濫ブロック	一般資産被害額						農作物被害額			公共土木施設等被害額	営業停止損失	家屋における応急対策費用			事業所における応急対策費用	行政における応急対策費用	その他の間接被害	小計	合計	備考	
		家屋	家庭用品	事業所資産		農漁家資産		小計	水稻	畑作物			小計	清掃労働対価	代替活動等							小計
				償却	在庫	償却	在庫															
内水エリア (ポンプあり)	早崎	0.0	0.0	0.0	0.0	0.0	0.0	0.0	0.0	0.0	0.0	0.0	0.0	0.0	0.0	0.0	0.0	0.0	0.0	0.0		
	米原	0.0	0.0	0.0	0.0	0.0	0.0	0.0	0.0	0.0	0.0	0.0	0.0	0.0	0.0	0.0	0.0	0.0	0.0	0.0	0.0	
	磯	0.0	0.0	0.0	0.0	0.0	0.0	0.0	0.0	0.0	0.0	0.0	0.0	0.0	0.0	0.0	0.0	0.0	0.0	0.0	0.0	
	稲枝	0.0	0.0	0.0	0.0	0.0	0.0	0.0	0.0	0.0	0.0	0.0	0.0	0.0	0.0	0.0	0.0	0.0	0.0	0.0	0.0	
	大同川	0.0	0.0	0.0	0.0	0.0	0.0	0.0	0.0	0.0	0.0	0.0	0.0	0.0	0.0	0.0	0.0	0.0	0.0	0.0	0.0	
	えり場	0.0	0.0	0.0	0.0	0.0	0.0	0.0	0.0	0.0	0.0	0.0	0.0	0.0	0.0	0.0	0.0	0.0	0.0	0.0	0.0	
	野田	0.0	0.0	0.0	0.0	0.0	0.0	0.0	0.0	0.0	0.0	0.0	0.0	0.0	0.0	0.0	0.0	0.0	0.0	0.0	0.0	
	安治	0.0	0.0	0.0	0.0	0.0	0.0	0.0	0.0	0.0	0.0	0.0	0.0	0.0	0.0	0.0	0.0	0.0	0.0	0.0	0.0	
	赤野井	0.0	0.0	0.0	0.0	0.0	0.0	0.0	0.0	0.0	0.0	0.0	0.0	0.0	0.0	0.0	0.0	0.0	0.0	0.0	0.0	
	津田	0.0	0.0	0.0	0.0	0.0	0.0	0.0	0.0	0.0	0.0	0.0	0.0	0.0	0.0	0.0	0.0	0.0	0.0	0.0	0.0	
	堀川	0.0	0.0	0.0	0.0	0.0	0.0	0.0	0.0	0.0	0.0	0.0	0.0	0.0	0.0	0.0	0.0	0.0	0.0	0.0	0.0	
	入道沼	0.0	0.0	0.0	0.0	0.0	0.0	0.0	0.0	0.0	0.0	0.0	0.0	0.0	0.0	0.0	0.0	0.0	0.0	0.0	0.0	
針江	0.0	0.0	0.0	0.0	0.0	0.0	0.0	0.0	0.0	0.0	0.0	0.0	0.0	0.0	0.0	0.0	0.0	0.0	0.0	0.0		
金丸川	0.0	0.0	0.0	0.0	0.0	0.0	0.0	0.0	0.0	0.0	0.0	0.0	0.0	0.0	0.0	0.0	0.0	0.0	0.0	0.0		
内水エリア (ポンプなし)	0.0	0.0	0.0	0.0	0.0	0.0	0.0	0.0	0.0	0.0	0.0	0.0	0.0	0.0	0.0	0.0	0.0	0.0	0.0	0.0		
外水エリア	0.0	0.0	0.0	0.0	0.0	0.0	0.0	0.0	0.0	0.0	0.0	0.0	0.0	0.0	0.0	0.0	0.0	0.0	0.0	0.0		
小計	0.0	0.0	0.0	0.0	0.0	0.0	0.0	0.0	0.0	0.0	0.0	0.0	0.0	0.0	0.0	0.0	0.0	0.0	0.0	0.0		
干拓地エリア	大中	0.0	0.0	0.0	0.0	0.0	0.0	0.0	0.0	0.0	0.0	0.0	0.0	0.0	0.0	0.0	0.0	0.0	0.0	0.0	0.0	
	入江	0.0	0.0	0.0	0.0	0.0	0.0	0.0	0.0	0.0	0.0	0.0	0.0	0.0	0.0	0.0	0.0	0.0	0.0	0.0	0.0	
	津田	0.0	0.0	0.0	0.0	0.0	0.0	0.0	0.0	0.0	0.0	0.0	0.0	0.0	0.0	0.0	0.0	0.0	0.0	0.0	0.0	
	水茎	0.0	0.0	0.0	0.0	0.0	0.0	0.0	0.0	0.0	0.0	0.0	0.0	0.0	0.0	0.0	0.0	0.0	0.0	0.0	0.0	
	小中	0.0	0.0	0.0	0.0	0.0	0.0	0.0	0.0	0.0	0.0	0.0	0.0	0.0	0.0	0.0	0.0	0.0	0.0	0.0	0.0	
	曾根沼	0.0	0.0	0.0	0.0	0.0	0.0	0.0	0.0	0.0	0.0	0.0	0.0	0.0	0.0	0.0	0.0	0.0	0.0	0.0	0.0	
	早崎	0.0	0.0	0.0	0.0	0.0	0.0	0.0	0.0	0.0	0.0	0.0	0.0	0.0	0.0	0.0	0.0	0.0	0.0	0.0	0.0	
	松原	0.0	0.0	0.0	0.0	0.0	0.0	0.0	0.0	0.0	0.0	0.0	0.0	0.0	0.0	0.0	0.0	0.0	0.0	0.0	0.0	
小計	0.0	0.0	0.0	0.0	0.0	0.0	0.0	0.0	0.0	0.0	0.0	0.0	0.0	0.0	0.0	0.0	0.0	0.0	0.0	0.0		
合計	0.0	0.0	0.0	0.0	0.0	0.0	0.0	0.0	0.0	0.0	0.0	0.0	0.0	0.0	0.0	0.0	0.0	0.0	0.0	0.0		

様式-3 被害額 水系名：淀川 河川名：瀬田川 流量規模：1/10 変更整備計画河道：資産+10% (単位：百万円)

エリア	氾濫ブロック	一般資産被害額						農作物被害額			公共土木施設等被害額	営業停止損失	家屋における応急対策費用			事業所における応急対策費用	行政における応急対策費用	その他の間接被害	小計	合計	備考	
		家屋	家庭用品	事業所資産		農漁家資産		小計	水稻	畑作物			小計	清掃労働対価	代替活動等							小計
				償却	在庫	償却	在庫															
内水エリア (ポンプあり)	早崎	0.0	0.0	0.0	0.0	0.0	0.0	0.3	0.0	0.3	17.8	0.0	0.0	0.0	0.0	0.0	0.0	0.0	0.0	18.1		
	米原	0.0	0.0	0.0	0.0	0.0	0.0	0.9	0.0	0.9	49.0	0.0	0.0	0.0	0.0	0.0	0.0	0.0	0.0	49.9		
	磯	0.0	0.0	0.0	0.0	0.0	0.0	0.2	0.0	0.2	8.9	0.0	0.0	0.0	0.0	0.0	0.0	0.0	0.0	9.1		
	稲枝	0.0	0.0	0.0	0.0	0.0	0.0	0.0	0.0	0.0	0.0	0.0	0.0	0.0	0.0	0.0	0.0	0.0	0.0	0.0		
	大同川	0.0	0.0	0.0	0.0	0.0	0.0	0.0	0.7	0.0	0.7	40.0	0.0	0.0	0.0	0.0	0.0	0.0	0.0	40.7		
	えり場	0.0	0.0	0.0	0.0	0.0	0.0	0.0	1.3	0.0	1.3	80.2	0.0	0.0	0.0	0.0	0.0	0.0	0.0	81.5		
	野田	0.0	0.0	0.0	0.0	0.0	0.0	0.0	0.1	0.0	0.1	4.5	0.0	0.0	0.0	0.0	0.0	0.0	0.0	4.6		
	安治	0.0	0.0	0.0	0.0	0.0	0.0	0.0	0.0	0.0	0.0	0.0	0.0	0.0	0.0	0.0	0.0	0.0	0.0	0.0		
	赤野井	0.0	0.0	0.0	0.0	0.0	0.0	0.0	0.2	0.0	0.2	8.9	0.0	0.0	0.0	0.0	0.0	0.0	0.0	9.1		
	津田	0.0	0.0	0.0	0.0	0.0	0.0	0.0	0.0	0.0	0.0	0.0	0.0	0.0	0.0	0.0	0.0	0.0	0.0	0.0		
	堀川	0.0	0.0	0.0	0.0	0.0	0.0	0.0	1.1	0.0	1.1	57.9	0.0	0.0	0.0	0.0	0.0	0.0	0.0	59.0		
	入道沼	0.0	0.0	0.0	0.0	0.0	0.0	0.0	1.0	0.0	1.0	62.3	0.0	0.0	0.0	0.0	0.0	0.0	0.0	63.3		
針江	0.0	0.0	0.0	0.0	0.0	0.0	0.0	0.1	0.0	0.1	4.4	0.0	0.0	0.0	0.0	0.0	0.0	0.0	4.5			
金丸川	0.0	0.0	0.0	0.0	0.0	0.0	0.0	0.1	0.0	0.1	4.4	0.0	0.0	0.0	0.0	0.0	0.0	0.0	4.5			
内水エリア (ポンプなし)	0.0	0.0	0.0	0.0	0.0	0.0	0.0	6.1	0.0	6.1	231.6	0.0	0.0	0.0	0.0	0.0	0.0	0.0	237.7			
外水エリア	0.0	0.0	0.0	0.0	0.0	0.0	0.0	3.1	0.2	3.3	186.8	0.7	0.0	0.0	0.0	0.1	0.0	0.0	0.8	190.9		
小計	0.0	0.0	0.0	0.0	0.0	0.0	0.0	15.2	0.2	15.4	756.7	0.7	0.0	0.0	0.0	0.1	0.0	0.0	0.8	772.9		
干拓地エリア	大中	0.0	0.0	0.0	0.0	0.0	0.0	31.8	0.4	32.2	2084.5	0.0	0.0	0.0	0.0	0.0	0.0	0.0	0.0	2116.7		
	入江	0.0	0.0	0.0	0.0	0.0	0.0	0.0	0.0	0.0	0.0	0.0	0.0	0.0	0.0	0.0	0.0	0.0	0.0	0.0		
	津田	0.0	0.0	0.0	0.0	0.0	0.0	0.0	0.0	0.0	0.0	0.0	0.0	0.0	0.0	0.0	0.0	0.0	0.0	0.0		
	水茎	0.0	0.0	0.0	0.0	0.0	0.0	0.0	0.0	0.0	0.0	0.0	0.0	0.0	0.0	0.0	0.0	0.0	0.0	0.0		
	小中	0.0	0.0	0.0	0.0	0.0	0.0	0.0	7.0	0.0	7.0	450.0	0.0	0.0	0.0	0.0	0.0	0.0	0.0	457.0		
	曾根沼	0.0	0.0	0.0	0.0	0.0	0.0	0.0	0.0	0.0	0.0	0.0	0.0	0.0	0.0	0.0	0.0	0.0	0.0	0.0		
	早崎	0.0	0.0	0.0	0.0	0.0	0.0	0.0	0.0	0.0	0.0	0.0	0.0	0.0	0.0	0.0	0.0	0.0	0.0	0.0		
	松原	0.0	0.0	0.0	0.0	0.0	0.0	0.0	5.3	0.1	5.4	253.6	0.0	0.0	0.0	0.0	0.0	0.0	0.0	259.0		
小計	0.0	0.0	0.0	0.0	0.0	0.0	0.0	44.1	0.5	44.6	2788.1	0.0	0.0	0.0	0.0	0.0	0.0	0.0	0.0	2832.7		
合計	0.0	0.0	0.0	0.0	0.0	0.0	0.0	59.3	0.7	60.0	3544.8	0.7	0.0	0.0	0.0	0.1	0.0	0.0	0.8	3605.6		

様式-3 被害額 水系名：淀川 河川名：瀬田川 流量規模：1/100 変更整備計画河道：資産+10% (単位：百万円)

エリア	氾濫ブロック	一般資産被害額							農作物被害額			公共土木施設等被害額	営業停止損失	家屋における応急対策費用			事業所における応急対策費用	行政における応急対策費用	その他の間接被害	小計	合計	備考	
		家屋	家庭用品	事業所資産		農漁家資産		小計	水稻	畑作物	小計			家屋における応急対策費用									
				償却	在庫	償却	在庫							清掃労働対価	代替活動費	小計							
内水エリア (ポンプあり)	早崎	0.0	0.0	0.0	0.0	0.0	0.0	0.0	38.2	0.0	38.2	1763.4	0.0	0.0	0.0	0.0	0.0	0.0	0.0	0.0	0.0	1801.6	
	米原	0.0	0.0	0.0	0.0	0.0	0.0	0.0	5.3	0.0	5.3	293.5	0.0	0.0	0.0	0.0	0.0	0.0	0.0	0.0	0.0	298.8	
	磯	0.0	0.0	0.0	0.0	0.0	0.0	0.0	7.8	0.0	7.8	471.5	0.0	0.0	0.0	0.0	0.0	0.0	0.0	0.0	0.0	479.3	
	稲枝	1.2	0.8	0.0	0.0	0.0	0.0	2.0	140.5	1.1	141.6	5760.8	0.5	0.0	0.0	0.0	0.3	0.0	0.0	0.0	0.8	5905.2	
	大同川	0.0	0.0	0.0	0.0	0.0	0.0	0.0	63.1	0.1	63.2	3701.0	0.6	0.0	0.0	0.0	0.2	0.0	0.0	0.0	0.8	3765.0	
	えり場	0.0	0.0	0.0	0.0	0.0	0.0	0.0	72.5	2.5	75.0	2152.4	0.0	0.0	0.0	0.0	0.0	0.0	0.0	0.0	0.0	2227.4	
	野田	0.0	0.0	0.0	0.0	0.0	0.0	0.0	42.7	0.0	42.7	1568.7	0.0	0.0	0.0	0.0	0.0	0.0	0.0	0.0	0.0	1611.4	
	安治	0.0	0.0	0.0	0.0	0.0	0.0	0.0	87.3	0.0	87.3	3128.8	0.1	0.0	0.0	0.0	0.0	0.1	0.0	0.0	0.2	3216.3	
	赤野井	0.0	0.0	0.7	0.2	0.0	0.0	0.9	166.1	0.2	166.3	5216.8	3.5	0.0	1.9	1.9	0.9	0.4	0.0	0.0	6.7	5390.7	
	津田	1.2	0.8	0.0	0.0	0.0	0.0	2.0	58.1	0.7	58.8	2631.8	11.5	0.0	0.0	0.0	0.6	0.0	0.0	12.1	2704.7		
	堀川	5.9	5.9	0.7	0.4	0.0	0.0	12.9	40.0	0.1	40.1	1683.0	0.7	0.0	0.5	0.5	0.3	0.1	0.0	1.6	1737.6		
	入道沼	0.0	0.0	0.0	0.0	0.0	0.0	0.0	53.0	0.0	53.0	2209.4	0.0	0.0	0.0	0.0	0.0	0.0	0.0	0.0	0.0	2262.4	
針江	0.0	0.0	0.0	0.0	0.0	0.0	0.0	28.8	0.0	28.8	1671.1	2.0	0.0	0.0	0.0	0.2	0.0	0.0	2.2	1702.1			
金丸川	0.0	0.0	0.0	0.0	0.0	0.0	0.0	34.8	0.1	34.9	1792.0	0.0	0.0	0.0	0.0	0.0	0.0	0.0	0.0	0.0	1826.9		
内水エリア (ポンプなし)	0.0	0.0	6.4	3.4	0.1	0.1	10.0	817.9	10.6	828.5	30254.0	83.9	0.0	2.4	2.4	3.5	0.9	0.0	90.7	31183.2			
外水エリア	163.1	129.6	129.9	31.1	0.0	0.0	453.7	419.5	8.9	428.4	14664.7	104.4	0.0	18.9	18.9	11.7	9.9	0.0	144.9	15691.7			
小計	171.4	137.1	137.7	35.1	0.1	0.1	481.5	2075.6	24.3	2099.9	78962.9	207.2	0.0	23.7	23.7	17.8	11.3	0.0	260.0	81804.3			
干拓地エリア	大中	0.0	0.0	0.0	0.0	0.0	0.0	195.8	3.5	199.3	10494.0	2.4	0.0	0.0	0.0	0.3	0.0	0.0	2.7	10696.0			
	入江	0.0	0.0	0.0	0.0	0.0	0.0	35.4	0.0	35.4	2263.8	0.2	0.0	0.0	0.0	0.1	0.0	0.0	0.3	2299.5			
	津田	0.0	0.0	0.0	0.0	0.0	0.0	0.0	0.0	1.1	129.3	0.0	0.0	0.0	0.0	0.0	0.0	0.0	0.0	130.4			
	水葦	0.0	0.0	0.0	0.0	0.0	0.0	2.0	0.0	2.0	129.3	0.0	0.0	0.0	0.0	0.0	0.0	0.0	0.0	131.3			
	小中	0.0	0.0	0.0	0.0	0.0	0.0	49.2	0.0	49.2	2668.6	7.9	0.0	0.0	0.0	0.5	0.0	0.0	8.4	2726.2			
	曾根沼	0.0	0.0	0.0	0.0	0.0	0.0	0.0	0.0	0.0	0.0	0.0	0.0	0.0	0.0	0.0	0.0	0.0	0.0	0.0	0.0		
	早崎	0.0	0.0	0.0	0.0	0.0	0.0	0.0	0.0	0.0	0.0	0.0	0.0	0.0	0.0	0.0	0.0	0.0	0.0	0.0	0.0		
松原	0.0	0.0	0.0	0.0	0.0	0.0	0.0	11.8	0.1	11.9	369.3	0.0	0.0	0.0	0.0	0.0	0.0	0.0	0.0	381.2			
小計	0.0	0.0	0.0	0.0	0.0	0.0	0.0	294.2	4.7	298.9	16054.3	10.5	0.0	0.0	0.0	0.9	0.0	0.0	11.4	16364.6			
合計	171.4	137.1	137.7	35.1	0.1	0.1	481.5	2369.8	29.0	2398.8	95017.2	217.7	0.0	23.7	23.7	18.7	11.3	0.0	271.4	98168.9			

様式-3 被害額 水系名：淀川 河川名：瀬田川 流量規模：1/5 変更整備計画河道：資産-10% (単位：百万円)

エリア	氾濫ブロック	一般資産被害額						農作物被害額			公共土木施設等被害額	営業停止損失	家屋における応急対策費用			事業所における応急対策費用	行政における応急対策費用	その他の間接被害	小計	合計	備考	
		家屋	家庭用品	事業所資産		農漁家資産		小計	水稻	畑作物			小計	清掃労働対価	代替活動等							小計
				償却	在庫	償却	在庫															
内水エリア (ポンプあり)	早崎	0.0	0.0	0.0	0.0	0.0	0.0	0.0	0.0	0.0	0.0	0.0	0.0	0.0	0.0	0.0	0.0	0.0	0.0	0.0		
	米原	0.0	0.0	0.0	0.0	0.0	0.0	0.0	0.0	0.0	0.0	0.0	0.0	0.0	0.0	0.0	0.0	0.0	0.0	0.0		
	磯	0.0	0.0	0.0	0.0	0.0	0.0	0.0	0.0	0.0	0.0	0.0	0.0	0.0	0.0	0.0	0.0	0.0	0.0	0.0		
	稲枝	0.0	0.0	0.0	0.0	0.0	0.0	0.0	0.0	0.0	0.0	0.0	0.0	0.0	0.0	0.0	0.0	0.0	0.0	0.0		
	大同川	0.0	0.0	0.0	0.0	0.0	0.0	0.0	0.0	0.0	0.0	0.0	0.0	0.0	0.0	0.0	0.0	0.0	0.0	0.0		
	えり場	0.0	0.0	0.0	0.0	0.0	0.0	0.0	0.0	0.0	0.0	0.0	0.0	0.0	0.0	0.0	0.0	0.0	0.0	0.0		
	野田	0.0	0.0	0.0	0.0	0.0	0.0	0.0	0.0	0.0	0.0	0.0	0.0	0.0	0.0	0.0	0.0	0.0	0.0	0.0		
	安治	0.0	0.0	0.0	0.0	0.0	0.0	0.0	0.0	0.0	0.0	0.0	0.0	0.0	0.0	0.0	0.0	0.0	0.0	0.0		
	赤野井	0.0	0.0	0.0	0.0	0.0	0.0	0.0	0.0	0.0	0.0	0.0	0.0	0.0	0.0	0.0	0.0	0.0	0.0	0.0		
	津田	0.0	0.0	0.0	0.0	0.0	0.0	0.0	0.0	0.0	0.0	0.0	0.0	0.0	0.0	0.0	0.0	0.0	0.0	0.0		
	堀川	0.0	0.0	0.0	0.0	0.0	0.0	0.0	0.0	0.0	0.0	0.0	0.0	0.0	0.0	0.0	0.0	0.0	0.0	0.0		
	入道沼	0.0	0.0	0.0	0.0	0.0	0.0	0.0	0.0	0.0	0.0	0.0	0.0	0.0	0.0	0.0	0.0	0.0	0.0	0.0		
	針江	0.0	0.0	0.0	0.0	0.0	0.0	0.0	0.0	0.0	0.0	0.0	0.0	0.0	0.0	0.0	0.0	0.0	0.0	0.0		
	金丸川	0.0	0.0	0.0	0.0	0.0	0.0	0.0	0.0	0.0	0.0	0.0	0.0	0.0	0.0	0.0	0.0	0.0	0.0	0.0		
内水エリア (ポンプなし)	0.0	0.0	0.0	0.0	0.0	0.0	0.0	0.0	0.0	0.0	0.0	0.0	0.0	0.0	0.0	0.0	0.0	0.0	0.0			
外水エリア	0.0	0.0	0.0	0.0	0.0	0.0	0.0	0.0	0.0	0.0	0.0	0.0	0.0	0.0	0.0	0.0	0.0	0.0	0.0			
小計	0.0	0.0	0.0	0.0	0.0	0.0	0.0	0.0	0.0	0.0	0.0	0.0	0.0	0.0	0.0	0.0	0.0	0.0	0.0			
干拓地エリア	大中	0.0	0.0	0.0	0.0	0.0	0.0	0.0	0.0	0.0	0.0	0.0	0.0	0.0	0.0	0.0	0.0	0.0	0.0	0.0		
	入江	0.0	0.0	0.0	0.0	0.0	0.0	0.0	0.0	0.0	0.0	0.0	0.0	0.0	0.0	0.0	0.0	0.0	0.0	0.0		
	津田	0.0	0.0	0.0	0.0	0.0	0.0	0.0	0.0	0.0	0.0	0.0	0.0	0.0	0.0	0.0	0.0	0.0	0.0	0.0		
	水釜	0.0	0.0	0.0	0.0	0.0	0.0	0.0	0.0	0.0	0.0	0.0	0.0	0.0	0.0	0.0	0.0	0.0	0.0	0.0		
	小中	0.0	0.0	0.0	0.0	0.0	0.0	0.0	0.0	0.0	0.0	0.0	0.0	0.0	0.0	0.0	0.0	0.0	0.0	0.0		
	曾根沼	0.0	0.0	0.0	0.0	0.0	0.0	0.0	0.0	0.0	0.0	0.0	0.0	0.0	0.0	0.0	0.0	0.0	0.0	0.0		
	早崎	0.0	0.0	0.0	0.0	0.0	0.0	0.0	0.0	0.0	0.0	0.0	0.0	0.0	0.0	0.0	0.0	0.0	0.0	0.0		
	松原	0.0	0.0	0.0	0.0	0.0	0.0	0.0	0.0	0.0	0.0	0.0	0.0	0.0	0.0	0.0	0.0	0.0	0.0	0.0		
小計	0.0	0.0	0.0	0.0	0.0	0.0	0.0	0.0	0.0	0.0	0.0	0.0	0.0	0.0	0.0	0.0	0.0	0.0	0.0			
合計	0.0	0.0	0.0	0.0	0.0	0.0	0.0	0.0	0.0	0.0	0.0	0.0	0.0	0.0	0.0	0.0	0.0	0.0	0.0	0.0		

様式-3 被害額 水系名：淀川 河川名：瀬田川 流量規模：1/10 変更整備計画河道：資産-10% (単位：百万円)

エリア	氾濫ブロック	一般資産被害額						農作物被害額			公共土木施設等被害額	営業停止損失	家屋における応急対策費用			事業所における応急対策費用	行政における応急対策費用	その他の間接被害	小計	合計	備考	
		家屋	家庭用品	事業所資産		農漁家資産		小計	水稻	畑作物			小計	清掃労働対価	代替活動等							小計
				償却	在庫	償却	在庫															
内水エリア (ポンプあり)	早崎	0.0	0.0	0.0	0.0	0.0	0.0	0.3	0.0	0.3	14.6	0.0	0.0	0.0	0.0	0.0	0.0	0.0	0.0	14.9		
	米原	0.0	0.0	0.0	0.0	0.0	0.0	0.7	0.0	0.7	40.1	0.0	0.0	0.0	0.0	0.0	0.0	0.0	0.0	40.8		
	磯	0.0	0.0	0.0	0.0	0.0	0.0	0.2	0.0	0.2	7.3	0.0	0.0	0.0	0.0	0.0	0.0	0.0	0.0	7.5		
	稲枝	0.0	0.0	0.0	0.0	0.0	0.0	0.0	0.0	0.0	0.0	0.0	0.0	0.0	0.0	0.0	0.0	0.0	0.0	0.0		
	大同川	0.0	0.0	0.0	0.0	0.0	0.0	0.5	0.0	0.5	32.8	0.0	0.0	0.0	0.0	0.0	0.0	0.0	0.0	33.3		
	えり場	0.0	0.0	0.0	0.0	0.0	0.0	1.1	0.0	1.1	65.6	0.0	0.0	0.0	0.0	0.0	0.0	0.0	0.0	66.7		
	野田	0.0	0.0	0.0	0.0	0.0	0.0	0.1	0.0	0.1	3.7	0.0	0.0	0.0	0.0	0.0	0.0	0.0	0.0	3.8		
	安治	0.0	0.0	0.0	0.0	0.0	0.0	0.0	0.0	0.0	0.0	0.0	0.0	0.0	0.0	0.0	0.0	0.0	0.0	0.0		
	赤野井	0.0	0.0	0.0	0.0	0.0	0.0	0.2	0.0	0.2	7.3	0.0	0.0	0.0	0.0	0.0	0.0	0.0	0.0	7.5		
	津田	0.0	0.0	0.0	0.0	0.0	0.0	0.0	0.0	0.0	0.0	0.0	0.0	0.0	0.0	0.0	0.0	0.0	0.0	0.0		
	堀川	0.0	0.0	0.0	0.0	0.0	0.0	0.9	0.0	0.9	47.3	0.0	0.0	0.0	0.0	0.0	0.0	0.0	0.0	48.2		
	入道沼	0.0	0.0	0.0	0.0	0.0	0.0	0.8	0.0	0.8	50.9	0.0	0.0	0.0	0.0	0.0	0.0	0.0	0.0	51.7		
	針江	0.0	0.0	0.0	0.0	0.0	0.0	0.1	0.0	0.1	3.6	0.0	0.0	0.0	0.0	0.0	0.0	0.0	0.0	3.7		
	金丸川	0.0	0.0	0.0	0.0	0.0	0.0	0.0	0.1	0.1	3.6	0.0	0.0	0.0	0.0	0.0	0.0	0.0	0.0	3.7		
内水エリア (ポンプなし)	0.0	0.0	0.0	0.0	0.0	0.0	0.0	5.0	0.0	5.0	189.5	0.0	0.0	0.0	0.0	0.0	0.0	0.0	194.5			
外水エリア	0.0	0.0	0.0	0.0	0.0	0.0	0.0	2.5	0.2	2.7	152.8	0.7	0.0	0.0	0.0	0.1	0.0	0.0	0.8	156.3		
小計	0.0	0.0	0.0	0.0	0.0	0.0	0.0	12.5	0.2	12.7	619.1	0.7	0.0	0.0	0.0	0.1	0.0	0.0	0.8	632.6		
干拓地エリア	大中	0.0	0.0	0.0	0.0	0.0	0.0	26.0	0.4	26.4	1705.5	0.0	0.0	0.0	0.0	0.0	0.0	0.0	0.0	1731.9		
	入江	0.0	0.0	0.0	0.0	0.0	0.0	0.0	0.0	0.0	0.0	0.0	0.0	0.0	0.0	0.0	0.0	0.0	0.0	0.0		
	津田	0.0	0.0	0.0	0.0	0.0	0.0	0.0	0.0	0.0	0.0	0.0	0.0	0.0	0.0	0.0	0.0	0.0	0.0	0.0		
	水釜	0.0	0.0	0.0	0.0	0.0	0.0	0.0	0.0	0.0	0.0	0.0	0.0	0.0	0.0	0.0	0.0	0.0	0.0	0.0		
	小中	0.0	0.0	0.0	0.0	0.0	0.0	5.8	0.0	5.8	368.2	0.0	0.0	0.0	0.0	0.0	0.0	0.0	0.0	374.0		
	曾根沼	0.0	0.0	0.0	0.0	0.0	0.0	0.0	0.0	0.0	0.0	0.0	0.0	0.0	0.0	0.0	0.0	0.0	0.0	0.0		
	早崎	0.0	0.0	0.0	0.0	0.0	0.0	0.0	0.0	0.0	0.0	0.0	0.0	0.0	0.0	0.0	0.0	0.0	0.0	0.0		
	松原	0.0	0.0	0.0	0.0	0.0	0.0	4.3	0.1	4.4	207.5	0.0	0.0	0.0	0.0	0.0	0.0	0.0	0.0	211.9		
小計	0.0	0.0	0.0	0.0	0.0	0.0	0.0	36.1	0.5	36.6	2281.2	0.0	0.0	0.0	0.0	0.0	0.0	0.0	0.0	2317.8		
合計	0.0	0.0	0.0	0.0	0.0	0.0	0.0	48.6	0.7	49.3	2900.3	0.7	0.0	0.0	0.0	0.1	0.0	0.0	0.8	2950.4		

様式-3 被害額 水系名：淀川 河川名：瀬田川 流量規模：1/100 変更整備計画河道：資産-10% (単位：百万円)

エリア	氾濫ブロック	一般資産被害額						農作物被害額			公共土木施設等被害額	営業停止損失	家屋における応急対策費用			事業所における応急対策費用	行政における応急対策費用	その他の間接被害	小計	合計	備考	
		家屋	家庭用品	事業所資産		農漁家資産		小計	水稻	畑作物			小計	清掃労働対価	代替活動							小計
				償却	在庫	償却	在庫															
内水エリア (ポンプあり)	早崎	0.0	0.0	0.0	0.0	0.0	0.0	0.0	31.2	0.0	31.2	1442.8	0.0	0.0	0.0	0.0	0.0	0.0	0.0	0.0	1474.0	
	米原	0.0	0.0	0.0	0.0	0.0	0.0	0.0	4.3	0.0	4.3	240.1	0.0	0.0	0.0	0.0	0.0	0.0	0.0	0.0	244.4	
	磯	0.0	0.0	0.0	0.0	0.0	0.0	0.0	6.4	0.0	6.4	385.7	0.0	0.0	0.0	0.0	0.0	0.0	0.0	0.0	392.1	
	稲枝	1.0	0.6	0.0	0.0	0.0	0.0	1.6	114.9	0.9	115.8	4713.4	0.5	0.0	0.0	0.0	0.3	0.0	0.0	0.8	4831.6	
	大同川	0.0	0.0	0.0	0.0	0.0	0.0	0.0	51.7	0.1	51.8	3028.1	0.6	0.0	0.0	0.0	0.2	0.0	0.0	0.8	3080.7	
	えり場	0.0	0.0	0.0	0.0	0.0	0.0	0.0	59.3	2.1	61.4	1761.0	0.0	0.0	0.0	0.0	0.0	0.0	0.0	0.0	1822.4	
	野田	0.0	0.0	0.0	0.0	0.0	0.0	0.0	34.9	0.0	34.9	1283.5	0.0	0.0	0.0	0.0	0.0	0.0	0.0	0.0	1318.4	
	安治	0.0	0.0	0.0	0.0	0.0	0.0	0.0	71.5	0.0	71.5	2560.0	0.1	0.0	0.0	0.0	0.1	0.0	0.0	0.2	2631.7	
	赤野井	0.0	0.0	0.5	0.2	0.0	0.0	0.7	135.9	0.2	136.1	4268.3	3.5	0.0	1.9	1.9	0.9	0.4	0.0	6.7	4411.8	
	津田	1.0	0.6	0.0	0.0	0.0	0.0	1.6	47.5	0.5	48.0	2153.3	11.5	0.0	0.0	0.0	0.6	0.0	0.0	12.1	2215.0	
	堀川	4.9	4.9	0.5	0.4	0.0	0.0	10.7	32.8	0.1	32.9	1377.0	0.7	0.0	0.5	0.5	0.3	0.1	0.0	1.6	1422.2	
	入道沼	0.0	0.0	0.0	0.0	0.0	0.0	0.0	43.4	0.0	43.4	1807.7	0.0	0.0	0.0	0.0	0.0	0.0	0.0	0.0	1851.1	
	針江	0.0	0.0	0.0	0.0	0.0	0.0	0.0	23.6	0.0	23.6	1367.3	2.0	0.0	0.0	0.0	0.2	0.0	0.0	2.2	1393.1	
金丸川	0.0	0.0	0.0	0.0	0.0	0.0	0.0	28.4	0.1	28.5	1466.2	0.0	0.0	0.0	0.0	0.0	0.0	0.0	0.0	1494.7		
内水エリア(ポンプなし)	0.0	0.0	5.2	2.8	0.1	0.1	8.2	669.2	8.6	677.8	24753.2	83.9	0.0	2.4	2.4	3.5	0.9	0.0	90.7	25529.9		
外水エリア	133.5	106.0	106.3	25.5	0.0	0.0	371.3	343.3	7.3	350.6	11998.4	104.4	0.0	18.9	18.9	11.7	9.9	0.0	144.9	12865.2		
小計	140.4	112.1	112.5	28.9	0.1	0.1	394.1	1698.3	19.9	1718.2	64606.0	207.2	0.0	23.7	23.7	17.8	11.3	0.0	260.0	66978.3		
干拓地エリア	大中	0.0	0.0	0.0	0.0	0.0	0.0	0.0	160.2	2.9	163.1	8586.0	2.4	0.0	0.0	0.0	0.3	0.0	0.0	2.7	8751.8	
	入江	0.0	0.0	0.0	0.0	0.0	0.0	0.0	29.0	0.0	29.0	1852.2	0.2	0.0	0.0	0.0	0.1	0.0	0.0	0.3	1881.5	
	津田	0.0	0.0	0.0	0.0	0.0	0.0	0.0	0.0	0.9	0.9	105.8	0.0	0.0	0.0	0.0	0.0	0.0	0.0	0.0	106.7	
	水葦	0.0	0.0	0.0	0.0	0.0	0.0	0.0	1.6	0.0	1.6	105.8	0.0	0.0	0.0	0.0	0.0	0.0	0.0	0.0	107.4	
	小中	0.0	0.0	0.0	0.0	0.0	0.0	0.0	40.2	0.0	40.2	2183.4	7.9	0.0	0.0	0.0	0.5	0.0	0.0	8.4	2232.0	
	曾根沼	0.0	0.0	0.0	0.0	0.0	0.0	0.0	0.0	0.0	0.0	0.0	0.0	0.0	0.0	0.0	0.0	0.0	0.0	0.0	0.0	
	早崎	0.0	0.0	0.0	0.0	0.0	0.0	0.0	0.0	0.0	0.0	0.0	0.0	0.0	0.0	0.0	0.0	0.0	0.0	0.0	0.0	
松原	0.0	0.0	0.0	0.0	0.0	0.0	0.0	9.6	0.1	9.7	302.1	0.0	0.0	0.0	0.0	0.0	0.0	0.0	0.0	311.8		
小計	0.0	0.0	0.0	0.0	0.0	0.0	0.0	240.6	3.9	244.5	13135.3	10.5	0.0	0.0	0.0	0.9	0.0	0.0	11.4	13391.2		
合計	140.4	112.1	112.5	28.9	0.1	0.1	394.1	1938.9	23.8	1962.7	77741.3	217.7	0.0	23.7	23.7	18.7	11.3	0.0	271.4	80369.5		

様式－4

様式－４

年平均被害軽減期待額

水系名：淀川

河川名：宇治川

対象河道：当面整備河道（現況→当面整備後）

（単位：百万円）

流量規模	超過確率	被害額			区間平均被害額④	区間確率⑤	年平均被害額④×⑤	年平均被害額の累計＝年平均被害軽減期待額	備考
		事業を実施しない場合①	事業を実施した場合②	軽減額③＝①－②					
1/5	0.20000	0.0	0.0	0.0	310.3	0.10000	31.0	31.0	
1/10	0.10000	620.7	0.0	620.7	11620.1	0.05000	581.0	612.0	
1/20	0.05000	117700.8	95081.2	22619.6	29175.0	0.01667	486.3	1098.3	
1/30	0.03333	183138.8	147408.4	35730.4	33616.8	0.01333	448.2	1546.5	
1/50	0.02000	212527.1	181024.0	31503.2	29621.5	0.00750	222.2	1768.7	
1/80	0.01250	225685.2	197945.4	27739.8	25983.5	0.00250	65.0	1833.6	
1/100	0.01000	233448.9	209221.8	24227.1	24943.8	0.00333	83.1	1916.8	
1/150	0.00667	245928.7	220268.3	25660.5					

水系名：淀川

河川名：宇治川

対象河道：変更整備計画河道（当面整備後→変更整備後）

（単位：百万円）

流量規模	超過確率	被害額			区間平均被害額④	区間確率⑤	年平均被害額④×⑤	年平均被害額の累計＝年平均被害軽減期待額	備考
		事業を実施しない場合①	事業を実施した場合②	軽減額③＝①－②					
1/5	0.20000	0.0	0.0	0.0	0.0	0.10000	0.0	0.0	
1/10	0.10000	0.0	0.0	0.0	16431.9	0.05000	821.6	821.6	
1/20	0.05000	95081.2	62217.4	32863.8	36618.6	0.01667	610.3	1431.9	
1/30	0.03333	147408.4	107035.0	40373.4	44328.9	0.01333	591.1	2023.0	
1/50	0.02000	181024.0	132739.6	48284.4	51302.2	0.00750	384.8	2407.7	
1/80	0.01250	197945.4	143625.5	54319.9	56556.0	0.00250	141.4	2549.1	
1/100	0.01000	209221.8	150429.6	58792.2	61331.0	0.00333	204.4	2753.6	
1/150	0.00667	220268.3	156398.4	63869.8					

様式－4

年平均被害軽減期待額（資産＋10%）

水系名：淀川

河川名：宇治川

対象河道：当面整備河道（現況→当面整備後）

（単位：百万円）

流量規模	超過確率	被害額			区間平均被害額④	区間確率⑤	年平均被害額④×⑤	年平均被害額の累計＝年平均被害軽減期待額	備考
		事業を実施しない場合①	事業を実施した場合②	軽減額③＝①－②					
1/5	0.20000	0.0	0.0	0.0	340.7	0.10000	34.1	34.1	
1/10	0.10000	681.3	0.0	681.3	12727.1	0.05000	636.4	670.4	
1/20	0.05000	128736.5	103963.7	24772.8	31927.7	0.01667	532.1	1202.5	
1/30	0.03333	200306.8	161224.3	39082.5	36774.4	0.01333	490.3	1692.9	
1/50	0.02000	232451.0	197984.7	34466.3	32420.9	0.00750	243.2	1936.0	
1/80	0.01250	246869.1	216493.6	30375.5	28454.0	0.00250	71.1	2007.2	
1/100	0.01000	255367.6	228835.2	26532.4	27325.0	0.00333	91.1	2098.2	
1/150	0.00667	269050.7	240933.2	28117.5					

水系名：淀川

河川名：宇治川

対象河道：変更整備計画河道（当面整備後→変更整備後）

（単位：百万円）

流量規模	超過確率	被害額			区間平均被害額④	区間確率⑤	年平均被害額④×⑤	年平均被害額の累計＝年平均被害軽減期待額	備考
		事業を実施しない場合①	事業を実施した場合②	軽減額③＝①－②					
1/5	0.20000	0.0	0.0	0.0	0.0	0.10000	0.0	0.0	
1/10	0.10000	0.0	0.0	0.0	17980.2	0.05000	899.0	899.0	
1/20	0.05000	103963.7	68003.3	35960.4	40066.6	0.01667	667.8	1566.8	
1/30	0.03333	161224.3	117051.6	44172.7	48484.3	0.01333	646.5	2213.2	
1/50	0.02000	197984.7	145188.9	52795.8	56105.2	0.00750	420.8	2634.0	
1/80	0.01250	216493.6	157079.0	59414.6	61863.0	0.00250	154.7	2788.7	
1/100	0.01000	228835.2	164523.8	64311.4	67093.0	0.00333	223.6	3012.3	
1/150	0.00667	240933.2	171058.7	69874.5					

様式－4

年平均被害軽減期待額（資産－10%）

水系名：淀川

河川名：宇治川

対象河道：当面整備河道（現況→当面整備後）

（単位：百万円）

流量規模	超過確率	被害額			区間平均被害額④	区間確率⑤	年平均被害額④×⑤	年平均被害額の累計＝年平均被害軽減期待額	備考
		事業を実施しない場合①	事業を実施した場合②	軽減額③＝①－②					
1/5	0.20000	0.0	0.0	0.0	280.0	0.10000	28.0	28.0	
1/10	0.10000	559.9	0.0	559.9	10513.0	0.05000	525.6	553.6	
1/20	0.05000	106665.1	86199.1	20466.0	26422.1	0.01667	440.4	994.0	
1/30	0.03333	165970.7	133592.6	32378.1	30458.9	0.01333	406.1	1400.1	
1/50	0.02000	192602.6	164062.9	28539.7	26821.8	0.00750	201.2	1601.3	
1/80	0.01250	204501.0	179397.1	25103.9	23512.8	0.00250	58.8	1660.1	
1/100	0.01000	211530.1	189608.5	21921.6	22562.5	0.00333	75.2	1735.3	
1/150	0.00667	222806.8	199603.4	23203.4					

水系名：淀川

河川名：宇治川

対象河道：変更整備計画河道（当面整備後→変更整備後）

（単位：百万円）

流量規模	超過確率	被害額			区間平均被害額④	区間確率⑤	年平均被害額④×⑤	年平均被害額の累計＝年平均被害軽減期待額	備考
		事業を実施しない場合①	事業を実施した場合②	軽減額③＝①－②					
1/5	0.20000	0.0	0.0	0.0	0.0	0.10000	0.0	0.0	
1/10	0.10000	0.0	0.0	0.0	14883.8	0.05000	744.2	744.2	
1/20	0.05000	86199.1	56431.6	29767.5	33171.0	0.01667	552.8	1297.0	
1/30	0.03333	133592.6	97018.2	36574.4	40173.5	0.01333	535.6	1832.7	
1/50	0.02000	164062.9	120290.4	43772.5	46498.9	0.00750	348.7	2181.4	
1/80	0.01250	179397.1	130171.8	49225.3	51249.0	0.00250	128.1	2309.5	
1/100	0.01000	189608.5	136335.8	53272.7	55569.0	0.00333	185.2	2494.8	
1/150	0.00667	199603.4	141738.1	57865.3					

様式－4

年平均被害軽減期待額

水系名：淀川

河川名：桂川

対象河道：当面整備河道（現況→当面整備後）

（単位：百万円）

流量規模	超過確率	被害額			区間平均被害額④	区間確率⑤	年平均被害額④×⑤	年平均被害額の累計＝年平均被害軽減期待額	備考
		事業を実施しない場合①	事業を実施した場合②	軽減額③＝①－②					
1/2	0.50000	0.0	0.0	0.0	13,349.1	0.30000	4,004.7	4,004.7	
1/5	0.20000	58,829.8	32,131.6	26,698.2	134,293.5	0.10000	13,429.3	17,434.1	
1/10	0.10000	436,968.8	195,080.1	241,888.8	227,240.7	0.05000	11,362.0	28,796.1	
1/20	0.05000	1,088,604.9	876,012.3	212,592.6	188,591.1	0.01667	3,143.2	31,939.3	
1/30	0.03333	1,267,111.4	1,102,521.9	164,589.5	165,122.8	0.01333	2,201.6	34,140.9	
1/50	0.02000	1,465,425.2	1,299,769.1	165,656.1	170,826.1	0.00750	1,281.2	35,422.1	
1/80	0.01250	1,658,696.2	1,482,700.0	175,996.2	174,301.2	0.00250	435.8	35,857.9	
1/100	0.01000	1,742,794.8	1,570,188.5	172,606.3	239,143.5	0.00333	797.1	36,655.0	
1/150	0.00667	2,023,911.9	1,718,231.2	305,680.7					

水系名：淀川

河川名：桂川

対象河道：変更整備計画河道（当面整備後→変更整備後）

（単位：百万円）

流量規模	超過確率	被害額			区間平均被害額④	区間確率⑤	年平均被害額④×⑤	年平均被害額の累計＝年平均被害軽減期待額	備考
		事業を実施しない場合①	事業を実施した場合②	軽減額③＝①－②					
1/2	0.50000	0.0	0.0	0.0	16,065.8	0.30000	4,819.7	4,819.7	
1/5	0.20000	32,131.6	0.0	32,131.6	113,605.8	0.10000	11,360.6	16,180.3	
1/10	0.10000	195,080.1	0.0	195,080.1	535,546.2	0.05000	26,777.3	42,957.6	
1/20	0.05000	876,012.3	0.0	876,012.3	985,731.3	0.01667	16,428.9	59,386.5	
1/30	0.03333	1,102,521.9	7,071.6	1,095,450.3	1,180,195.9	0.01333	15,735.9	75,122.4	
1/50	0.02000	1,299,769.1	34,827.6	1,264,941.5	1,285,766.8	0.00750	9,643.3	84,765.7	
1/80	0.01250	1,482,700.0	176,107.8	1,306,592.1	1,225,964.0	0.00250	3,064.9	87,830.6	
1/100	0.01000	1,570,188.5	424,852.6	1,145,335.9	1,024,835.7	0.00333	3,416.1	91,246.7	
1/150	0.00667	1,718,231.2	813,895.8	904,335.5					

様式－4

年平均被害軽減期待額（資産＋10％）

水系名：淀川

河川名：桂川

対象河道：当面整備河道（現況→当面整備後）

（単位：百万円）

流量規模	超過確率	被害額			区間平均被害額④	区間確率⑤	年平均被害額④×⑤	年平均被害額の累計＝年平均被害軽減期待額	備考
		事業を実施しない場合①	事業を実施した場合②	軽減額③＝①－②					
1/2	0.50000	0.0	0.0	0.0	14,597.1	0.30000	4,379.1	4,379.1	
1/5	0.20000	64,311.9	35,117.8	29,194.1	146,943.0	0.10000	14,694.3	19,073.4	
1/10	0.10000	477,985.4	213,293.6	264,691.8	248,458.7	0.05000	12,422.9	31,496.3	
1/20	0.05000	1,190,107.8	957,882.2	232,225.6	205,788.5	0.01667	3,429.8	34,926.2	
1/30	0.03333	1,384,668.6	1,205,317.3	179,351.3	179,818.7	0.01333	2,397.6	37,323.7	
1/50	0.02000	1,600,574.5	1,420,288.4	180,286.1	185,828.5	0.00750	1,393.7	38,717.4	
1/80	0.01250	1,810,770.1	1,619,399.3	191,370.8	189,546.3	0.00250	473.9	39,191.3	
1/100	0.01000	1,902,262.0	1,714,540.2	187,721.8	261,810.6	0.00333	872.7	40,064.0	
1/150	0.00667	2,211,470.6	1,875,571.2	335,899.4					

水系名：淀川

河川名：桂川

対象河道：変更整備計画河道（当面整備後→変更整備後）

（単位：百万円）

流量規模	超過確率	被害額			区間平均被害額④	区間確率⑤	年平均被害額④×⑤	年平均被害額の累計＝年平均被害軽減期待額	備考
		事業を実施しない場合①	事業を実施した場合②	軽減額③＝①－②					
1/2	0.50000	0.0	0.0	0.0	17,558.9	0.30000	5,267.7	5,267.7	
1/5	0.20000	35,117.8	0.0	35,117.8	124,205.7	0.10000	12,420.6	17,688.2	
1/10	0.10000	213,293.6	0.0	213,293.6	585,587.9	0.05000	29,279.4	46,967.6	
1/20	0.05000	957,882.2	0.0	957,882.2	1,077,734.5	0.01667	17,962.2	64,929.9	
1/30	0.03333	1,205,317.3	7,730.6	1,197,586.7	1,289,920.4	0.01333	17,198.9	82,128.8	
1/50	0.02000	1,420,288.4	38,034.4	1,382,254.0	1,404,559.9	0.00750	10,534.2	92,663.0	
1/80	0.01250	1,619,399.3	192,533.5	1,426,865.8	1,338,334.0	0.00250	3,345.8	96,008.8	
1/100	0.01000	1,714,540.2	464,738.0	1,249,802.2	1,117,663.6	0.00333	3,725.5	99,734.4	
1/150	0.00667	1,875,571.2	890,046.3	985,524.9					

様式－４ 年平均被害軽減期待額（資産－10%）

水系名：淀川 河川名：桂川 対象河道：当面整備河道（現況→当面整備後） (単位：百万円)

流量規模	超過確率	被害額			区間平均被害額④	区間確率⑤	年平均被害額④×⑤	年平均被害額の累計＝年平均被害軽減期待額	備考
		事業を実施しない場合①	事業を実施した場合②	軽減額③＝①－②					
1/2	0.50000	0.0	0.0	0.0	12,101.2	0.30000	3,630.4	3,630.4	
1/5	0.20000	53,347.8	29,145.4	24,202.4	121,644.1	0.10000	12,164.4	15,794.8	
1/10	0.10000	395,952.2	176,866.4	219,085.8	206,022.6	0.05000	10,301.1	26,095.9	
1/20	0.05000	987,102.0	794,142.6	192,959.4	171,393.4	0.01667	2,856.6	28,952.5	
1/30	0.03333	1,149,553.8	999,726.5	149,827.3	150,427.1	0.01333	2,005.7	30,958.2	
1/50	0.02000	1,330,276.2	1,179,249.3	151,026.9	155,824.5	0.00750	1,168.7	32,126.8	
1/80	0.01250	1,506,622.4	1,346,000.4	160,622.0	159,056.5	0.00250	397.6	32,524.5	
1/100	0.01000	1,583,327.1	1,425,836.2	157,490.9	216,476.5	0.00333	721.6	33,246.1	
1/150	0.00667	1,836,353.5	1,560,891.4	275,462.1					

水系名：淀川 河川名：桂川 対象河道：変更整備計画河道（当面整備後→変更整備後） (単位：百万円)

流量規模	超過確率	被害額			区間平均被害額④	区間確率⑤	年平均被害額④×⑤	年平均被害額の累計＝年平均被害軽減期待額	備考
		事業を実施しない場合①	事業を実施した場合②	軽減額③＝①－②					
1/2	0.50000	0.0	0.0	0.0	14,572.7	0.30000	4,371.8	4,371.8	
1/5	0.20000	29,145.4	0.0	29,145.4	103,005.9	0.10000	10,300.6	14,672.4	
1/10	0.10000	176,866.4	0.0	176,866.4	485,504.5	0.05000	24,275.2	38,947.6	
1/20	0.05000	794,142.6	0.0	794,142.6	893,728.2	0.01667	14,895.5	53,843.1	
1/30	0.03333	999,726.5	6,412.8	993,313.7	1,070,471.2	0.01333	14,272.9	68,116.0	
1/50	0.02000	1,179,249.3	31,620.7	1,147,628.6	1,166,973.6	0.00750	8,752.3	76,868.3	
1/80	0.01250	1,346,000.4	159,681.8	1,186,318.6	1,113,593.7	0.00250	2,784.0	79,652.3	
1/100	0.01000	1,425,836.2	384,967.4	1,040,868.8	932,007.6	0.00333	3,106.7	82,759.0	
1/150	0.00667	1,560,891.4	737,745.1	823,146.3					

様式－4

年平均被害軽減期待額

水系名：淀川

河川名：木津川

対象河道：当面整備河道（現況→当面整備後）

（単位：百万円）

流量規模	超過確率	被害額			区間平均被害額④	区間確率⑤	年平均被害額④×⑤	年平均被害額の累計＝年平均被害軽減期待額	備考
		事業を実施しない場合①	事業を実施した場合②	軽減額③＝①－②					
1/10	0.10000	0.0	0.0	0.0	3,900.7	0.05000	195.0	195.0	
1/20	0.05000	624,145.9	616,344.6	7,801.3	639,859.9	0.01667	10,664.3	10,859.4	
1/30	0.03333	1,972,005.9	700,087.4	1,271,918.5	824,421.0	0.01333	10,992.3	21,851.6	
1/50	0.02000	2,359,359.0	1,982,435.5	376,923.6	188,782.6	0.00750	1,415.9	23,267.5	
1/80	0.01250	2,720,647.6	2,720,005.9	641.7	9,654.1	0.00250	24.1	23,291.6	
1/100	0.01000	3,019,448.0	3,000,781.5	18,666.5	25,597.1	0.00333	85.3	23,377.0	
1/150	0.00667	3,416,190.2	3,383,662.5	32,527.7					

水系名：淀川

河川名：木津川

対象河道：変更整備計画河道（当面整備後→変更整備後）

（単位：百万円）

流量規模	超過確率	被害額			区間平均被害額④	区間確率⑤	年平均被害額④×⑤	年平均被害額の累計＝年平均被害軽減期待額	備考
		事業を実施しない場合①	事業を実施した場合②	軽減額③＝①－②					
1/10	0.10000	0.0	0.0	0.0	1,913.0	0.05000	95.7	95.7	
1/20	0.05000	616,344.6	612,518.6	3,826.0	3,165.3	0.01667	52.8	148.4	
1/30	0.03333	700,087.4	697,582.8	2,504.6	588,804.5	0.01333	7,850.7	7,999.1	
1/50	0.02000	1,982,435.5	807,331.2	1,175,104.3	591,483.8	0.00750	4,436.1	12,435.3	
1/80	0.01250	2,720,005.9	2,712,142.5	7,863.4	7,654.6	0.00250	19.1	12,454.4	
1/100	0.01000	3,000,781.5	2,993,335.7	7,445.8	6,177.3	0.00333	20.6	12,475.0	
1/150	0.00667	3,383,662.5	3,378,753.7	4,908.8					

様式－4

年平均被害軽減期待額（資産＋10％）

水系名：淀川

河川名：木津川

対象河道：当面整備河道（現況→当面整備後）

（単位：百万円）

流量規模	超過確率	被害額			区間平均被害額④	区間確率⑤	年平均被害額④×⑤	年平均被害額の累計＝年平均被害軽減期待額	備考
		事業を実施しない場合①	事業を実施した場合②	軽減額③＝①－②					
1/10	0.10000	0.0	0.0	0.0	4,260.3	0.05000	213.0	213.0	
1/20	0.05000	683,282.8	674,762.1	8,520.7	700,274.8	0.01667	11,671.2	11,884.3	
1/30	0.03333	2,158,285.2	766,256.3	1,392,028.9	901,912.1	0.01333	12,025.5	23,909.8	
1/50	0.02000	2,581,187.0	2,169,391.7	411,795.3	206,231.5	0.00750	1,546.7	25,456.5	
1/80	0.01250	2,977,131.4	2,976,463.7	667.7	10,513.5	0.00250	26.3	25,482.8	
1/100	0.01000	3,303,735.8	3,283,376.6	20,359.2	27,912.3	0.00333	93.0	25,575.8	
1/150	0.00667	3,737,252.4	3,701,787.0	35,465.4					

水系名：淀川

河川名：木津川

対象河道：変更整備計画河道（当面整備後→変更整備後）

（単位：百万円）

流量規模	超過確率	被害額			区間平均被害額④	区間確率⑤	年平均被害額④×⑤	年平均被害額の累計＝年平均被害軽減期待額	備考
		事業を実施しない場合①	事業を実施した場合②	軽減額③＝①－②					
1/10	0.10000	0.0	0.0	0.0	2,092.5	0.05000	104.6	104.6	
1/20	0.05000	674,762.1	670,577.0	4,185.1	3,462.2	0.01667	57.7	162.3	
1/30	0.03333	766,256.3	763,517.1	2,739.2	644,448.2	0.01333	8,592.6	8,755.0	
1/50	0.02000	2,169,391.7	883,234.5	1,286,157.2	647,374.3	0.00750	4,855.3	13,610.3	
1/80	0.01250	2,976,463.7	2,967,872.3	8,591.4	8,356.5	0.00250	20.9	13,631.2	
1/100	0.01000	3,283,376.6	3,275,254.9	8,121.7	6,740.8	0.00333	22.5	13,653.6	
1/150	0.00667	3,701,787.0	3,696,427.0	5,360.0					

様式－4

年平均被害軽減期待額（資産＋10％）

水系名：淀川

河川名：木津川

対象河道：当面整備河道（現況→当面整備後）

（単位：百万円）

流量規模	超過確率	被害額			区間平均被害額④	区間確率⑤	年平均被害額④×⑤	年平均被害額の累計＝年平均被害軽減期待額	備考
		事業を実施しない場合①	事業を実施した場合②	軽減額③＝①－②					
1/10	0.10000	0.0	0.0	0.0	3,540.9	0.05000	177.0	177.0	
1/20	0.05000	565,009.2	557,927.3	7,081.9	579,444.9	0.01667	9,657.4	9,834.5	
1/30	0.03333	1,785,726.3	633,918.4	1,151,807.9	746,929.8	0.01333	9,959.1	19,793.5	
1/50	0.02000	2,137,530.9	1,795,479.2	342,051.7	171,333.9	0.00750	1,285.0	21,078.5	
1/80	0.01250	2,464,163.9	2,463,547.8	616.1	8,795.0	0.00250	22.0	21,100.5	
1/100	0.01000	2,735,160.6	2,718,186.8	16,973.8	23,281.7	0.00333	77.6	21,178.1	
1/150	0.00667	3,095,127.9	3,065,538.3	29,589.6					

水系名：淀川

河川名：木津川

対象河道：変更整備計画河道（当面整備後→変更整備後）

（単位：百万円）

流量規模	超過確率	被害額			区間平均被害額④	区間確率⑤	年平均被害額④×⑤	年平均被害額の累計＝年平均被害軽減期待額	備考
		事業を実施しない場合①	事業を実施した場合②	軽減額③＝①－②					
1/10	0.10000	0.0	0.0	0.0	1,733.5	0.05000	86.7	86.7	
1/20	0.05000	557,927.3	554,460.4	3,466.9	2,868.6	0.01667	47.8	134.5	
1/30	0.03333	633,918.4	631,648.1	2,270.3	533,160.7	0.01333	7,108.8	7,243.3	
1/50	0.02000	1,795,479.2	731,428.2	1,064,051.0	535,593.0	0.00750	4,016.9	11,260.2	
1/80	0.01250	2,463,547.8	2,456,412.9	7,134.9	6,952.6	0.00250	17.4	11,277.6	
1/100	0.01000	2,718,186.8	2,711,416.5	6,770.3	5,614.1	0.00333	18.7	11,296.3	
1/150	0.00667	3,065,538.3	3,061,080.3	4,458.0					

様式-4 年平均被害軽減期待額

水系名: 淀川 河川名: 木津川(上野・島ヶ原地区)、柘植川、服部川、名張川、宇陀川、青蓮寺川 対象河道: 現況～当面整備河道

流量規模	超過確率	被害額			区間平均被害額 ④ (百万円)	区間確率 ⑤	年平均被害額 ④×⑤ (百万円)	年平均被害額の累計 =年平均被害軽減期待額 (百万円)	備考
		事業を実施しない場合 ①	事業を実施した場合 ②	軽減額 ③=①-②					
1/1.5	0.667	0.0	0.0	0.0	0.0	0.0	0.0		
1/2	0.500	1,016.6	936.1	80.5	40.3	0.167	6.7	6.7	
1/5	0.200	11,606.2	9,559.5	2,046.7	1,063.6	0.300	319.1	325.8	
1/10	0.100	28,270.7	21,621.0	6,649.7	4,348.2	0.100	434.8	760.6	
1/20	0.050	48,608.0	33,656.5	14,951.5	10,800.6	0.050	540.0	1,300.6	
1/30	0.033	63,306.0	43,908.9	19,397.1	17,174.3	0.017	292.0	1,592.6	
1/50	0.020	130,769.8	128,358.4	2,411.4	10,904.3	0.013	141.8	1,734.4	
1/80	0.013	196,835.5	194,221.2	2,614.3	2,512.9	0.007	17.6	1,752.0	
1/100	0.010	247,946.1	243,001.6	4,944.5	3,779.4	0.003	11.3	1,763.3	

様式-4 年平均被害軽減期待額

水系名: 淀川 河川名: 木津川(有市地区) 対象河道: 現況～当面整備河道

流量規模	超過確率	被害額			区間平均被害額 ④ (百万円)	区間確率 ⑤	年平均被害額 ④×⑤ (百万円)	年平均被害額の累計 =年平均被害軽減期待額 (百万円)	備考
		事業を実施しない場合 ①	事業を実施した場合 ②	軽減額 ③=①-②					
1/1.5	0.667	0.0	0.0	0.0	0.0	0.0	0.0		
1/2	0.500	0.0	0.0	0.0	0.0	0.167	0.0	0.0	
1/5	0.200	117.9	117.9	0.0	0.0	0.300	0.0	0.0	
1/10	0.100	216.7	216.7	0.0	0.0	0.100	0.0	0.0	
1/20	0.050	447.5	447.5	0.0	0.0	0.050	0.0	0.0	
1/30	0.033	637.6	637.6	0.0	0.0	0.017	0.0	0.0	
1/50	0.020	1,044.5	1,044.5	0.0	0.0	0.013	0.0	0.0	
1/80	0.013	3,988.2	3,988.2	0.0	0.0	0.007	0.0	0.0	
1/100	0.010	5,154.6	5,154.6	0.0	0.0	0.003	0.0	0.0	
1/150	0.007	8,584.7	8,584.7	0.0	0.0	0.003	0.0	0.0	

様式-4 年平均被害軽減期待額

水系名:淀川

河川名:木津川(上野・島ヶ原地区)、柘植川、服部川、名張川、宇陀川、青蓮寺川

対象河道:当面整備～変更整備計画河道

流量規模	超過確率	被害額			区間平均被害額 ④ (百万円)	区間確率 ⑤	年平均被害額 ④×⑤ (百万円)	年平均被害額の累計 =年平均被害軽減期待額 (百万円)	備考
		事業を実施しない場合 ①	事業を実施した場合 ②	軽減額 ③=①-②					
1/1.5	0.667	0.0	0.0	0.0	0.0	0.0	0.0		
1/2	0.500	936.1	844.3	91.8	45.9	0.167	7.7	7.7	
1/5	0.200	9,559.5	1,850.0	7,709.5	3,900.7	0.300	1,170.2	1,177.9	
1/10	0.100	21,621.0	3,221.0	18,400.0	13,054.8	0.100	1,305.5	2,483.4	
1/20	0.050	33,656.5	8,192.0	25,464.5	21,932.3	0.050	1,096.6	3,580.0	
1/30	0.033	43,908.9	9,817.2	34,091.7	29,778.1	0.017	506.2	4,086.2	
1/50	0.020	128,358.4	15,509.6	112,848.8	73,470.3	0.013	955.1	5,041.3	
1/80	0.013	194,221.2	34,810.1	159,411.1	136,130.0	0.007	952.9	5,994.2	
1/100	0.010	243,001.6	57,407.9	185,593.7	172,502.4	0.003	517.5	6,511.7	

様式-4 年平均被害軽減期待額

水系名:淀川

河川名:木津川(有市地区)

対象河道:当面整備～変更整備計画河道

流量規模	超過確率	被害額			区間平均被害額 ④ (百万円)	区間確率 ⑤	年平均被害額 ④×⑤ (百万円)	年平均被害額の累計 =年平均被害軽減期待額 (百万円)	備考
		事業を実施しない場合 ①	事業を実施した場合 ②	軽減額 ③=①-②					
1/1.5	0.667	0.0	0.0	0.0	0.0	0.0	0.0		
1/2	0.500	0.0	0.0	0.0	0.0	0.167	0.0	0.0	
1/5	0.200	117.9	117.9	0.0	0.0	0.300	0.0	0.0	
1/10	0.100	216.7	216.7	0.0	0.0	0.100	0.0	0.0	
1/20	0.050	447.5	253.6	193.9	97.0	0.050	4.9	4.9	
1/30	0.033	637.6	253.6	384.0	289.0	0.017	4.9	9.8	
1/50	0.020	1,044.5	295.0	749.5	566.8	0.013	7.4	17.2	
1/80	0.013	3,988.2	1,062.2	2,926.0	1,837.8	0.007	12.9	30.1	
1/100	0.010	5,154.6	1,510.8	3,643.8	3,284.9	0.003	9.9	40.0	
1/150	0.007	8,584.7	3,843.2	4,741.5	4,192.7	0.003	12.6	52.6	

様式-4 年平均被害軽減期待額(資産+10%)

水系名: 淀川 河川名: 木津川(上野・島ヶ原地区)、柘植川、服部川、名張川、宇陀川、青蓮寺川 対象河道: 現況～当面整備河道

流量規模	超過確率	被害額			区間平均被害額 ④ (百万円)	区間確率 ⑤	年平均被害額 ④×⑤ (百万円)	年平均被害額の累計 =年平均被害軽減期待額 (百万円)	備考
		事業を実施しない場合 ①	事業を実施した場合 ②	軽減額 ③=①-②					
1/1.5	0.667	0.0	0.0	0.0	0.0	0.0	0.0		
1/2	0.500	1,116.4	1,027.7	88.7	44.4	0.167	7.4	7.4	
1/5	0.200	12,716.2	10,475.4	2,240.8	1,164.8	0.300	349.4	356.8	
1/10	0.100	30,963.1	23,693.3	7,269.8	4,755.3	0.100	475.5	832.3	
1/20	0.050	53,188.2	36,875.2	16,313.0	11,791.4	0.050	589.6	1,421.9	
1/30	0.033	69,275.2	48,109.1	21,166.1	18,739.6	0.017	318.6	1,740.5	
1/50	0.020	143,024.1	140,424.2	2,599.9	11,883.0	0.013	154.5	1,895.0	
1/80	0.013	215,343.6	212,524.6	2,819.0	2,709.5	0.007	19.0	1,914.0	
1/100	0.010	271,256.0	265,866.5	5,389.5	4,104.3	0.003	12.3	1,926.3	

様式-4 年平均被害軽減期待額(資産+10%)

水系名: 淀川 河川名: 木津川(有市地区) 対象河道: 現況～当面整備河道

流量規模	超過確率	被害額			区間平均被害額 ④ (百万円)	区間確率 ⑤	年平均被害額 ④×⑤ (百万円)	年平均被害額の累計 =年平均被害軽減期待額 (百万円)	備考
		事業を実施しない場合 ①	事業を実施した場合 ②	軽減額 ③=①-②					
1/1.5	0.667	0.0	0.0	0.0	0.0	0.0	0.0		
1/2	0.500	0.0	0.0	0.0	0.0	0.167	0.0	0.0	
1/5	0.200	129.2	129.2	0.0	0.0	0.300	0.0	0.0	
1/10	0.100	237.4	237.4	0.0	0.0	0.100	0.0	0.0	
1/20	0.050	490.9	490.9	0.0	0.0	0.050	0.0	0.0	
1/30	0.033	699.8	699.8	0.0	0.0	0.017	0.0	0.0	
1/50	0.020	1,145.9	1,145.9	0.0	0.0	0.013	0.0	0.0	
1/80	0.013	4,371.9	4,371.9	0.0	0.0	0.007	0.0	0.0	
1/100	0.010	5,649.1	5,649.1	0.0	0.0	0.003	0.0	0.0	
1/150	0.007	9,405.9	9,405.9	0.0	0.0	0.003	0.0	0.0	

様式-4 年平均被害軽減期待額(資産+10%)

水系名: 淀川

河川名: 木津川(上野・島ヶ原地区)、柘植川、服部川、名張川、宇陀川、青蓮寺川

対象河道: 当面整備～変更整備計画河道

流量規模	超過確率	被害額			区間平均被害額 ④ (百万円)	区間確率 ⑤	年平均被害額 ④×⑤ (百万円)	年平均被害額の累計 =年平均被害軽減期待額 (百万円)	備考
		事業を実施しない場合 ①	事業を実施した場合 ②	軽減額 ③=①-②					
1/1.5	0.667	0.0	0.0	0.0	0.0	0.0	0.0		
1/2	0.500	1,027.7	926.7	101.0	50.5	0.167	8.4	8.4	
1/5	0.200	10,475.4	2,030.6	8,444.8	4,272.9	0.300	1,281.9	1,290.3	
1/10	0.100	23,693.3	3,534.6	20,158.7	14,301.8	0.100	1,430.2	2,720.5	
1/20	0.050	36,875.2	8,984.3	27,890.9	24,024.8	0.050	1,201.2	3,921.7	
1/30	0.033	48,109.1	10,759.2	37,349.9	32,620.4	0.017	554.5	4,476.2	
1/50	0.020	140,424.2	16,994.3	123,429.9	80,389.9	0.013	1,045.1	5,521.3	
1/80	0.013	212,524.6	38,130.0	174,394.6	148,912.3	0.007	1,042.4	6,563.7	
1/100	0.010	265,866.5	62,841.2	203,025.3	188,710.0	0.003	566.1	7,129.8	

様式-4 年平均被害軽減期待額(資産+10%)

水系名: 淀川

河川名: 木津川(有市地区)

対象河道: 当面整備～変更整備計画河道

流量規模	超過確率	被害額			区間平均被害額 ④ (百万円)	区間確率 ⑤	年平均被害額 ④×⑤ (百万円)	年平均被害額の累計 =年平均被害軽減期待額 (百万円)	備考
		事業を実施しない場合 ①	事業を実施した場合 ②	軽減額 ③=①-②					
1/1.5	0.667	0.0	0.0	0.0	0.0	0.0	0.0		
1/2	0.500	0.0	0.0	0.0	0.0	0.167	0.0	0.0	
1/5	0.200	129.2	129.2	0.0	0.0	0.300	0.0	0.0	
1/10	0.100	237.4	237.4	0.0	0.0	0.100	0.0	0.0	
1/20	0.050	490.9	277.8	213.1	106.6	0.050	5.3	5.3	
1/30	0.033	699.8	277.8	422.0	317.6	0.017	5.4	10.7	
1/50	0.020	1,145.9	322.9	823.0	622.5	0.013	8.1	18.8	
1/80	0.013	4,371.9	1,164.1	3,207.8	2,015.4	0.007	14.1	32.9	
1/100	0.010	5,649.1	1,655.7	3,993.4	3,600.6	0.003	10.8	43.7	
1/150	0.007	9,405.9	4,210.3	5,195.6	4,594.5	0.003	13.8	57.5	

様式-4 年平均被害軽減期待額(資産-10%)

水系名: 淀川 河川名: 木津川(上野・島ヶ原地区)、柘植川、服部川、名張川、宇陀川、青蓮寺川 対象河道: 現況～当面整備河道

流量規模	超過確率	被害額			区間平均被害額 ④ (百万円)	区間確率 ⑤	年平均被害額 ④×⑤ (百万円)	年平均被害額の累計 =年平均被害軽減期待額 (百万円)	備考
		事業を実施しない場合 ①	事業を実施した場合 ②	軽減額 ③=①-②					
1/1.5	0.667	0.0	0.0	0.0	0.0	0.0	0.0		
1/2	0.500	917.1	844.8	72.3	36.2	0.167	6.0	6.0	
1/5	0.200	10,497.0	8,644.3	1,852.7	962.5	0.300	288.8	294.8	
1/10	0.100	25,579.2	19,549.9	6,029.3	3,941.0	0.100	394.1	688.9	
1/20	0.050	44,028.9	30,438.9	13,590.0	9,809.7	0.050	490.5	1,179.4	
1/30	0.033	57,338.6	39,710.2	17,628.4	15,609.2	0.017	265.4	1,444.8	
1/50	0.020	118,517.3	116,293.9	2,223.4	9,925.9	0.013	129.0	1,573.8	
1/80	0.013	178,328.9	175,919.7	2,409.2	2,316.3	0.007	16.2	1,590.0	
1/100	0.010	224,638.7	220,139.0	4,499.7	3,454.5	0.003	10.4	1,600.4	

様式-4 年平均被害軽減期待額(資産-10%)

水系名: 淀川 河川名: 木津川(有市地区) 対象河道: 現況～当面整備河道

流量規模	超過確率	被害額			区間平均被害額 ④ (百万円)	区間確率 ⑤	年平均被害額 ④×⑤ (百万円)	年平均被害額の累計 =年平均被害軽減期待額 (百万円)	備考
		事業を実施しない場合 ①	事業を実施した場合 ②	軽減額 ③=①-②					
1/1.5	0.667	0.0	0.0	0.0	0.0	0.0	0.0		
1/2	0.500	0.0	0.0	0.0	0.0	0.167	0.0	0.0	
1/5	0.200	106.6	106.6	0.0	0.0	0.300	0.0	0.0	
1/10	0.100	196.0	196.0	0.0	0.0	0.100	0.0	0.0	
1/20	0.050	404.1	404.1	0.0	0.0	0.050	0.0	0.0	
1/30	0.033	575.4	575.4	0.0	0.0	0.017	0.0	0.0	
1/50	0.020	943.2	943.2	0.0	0.0	0.013	0.0	0.0	
1/80	0.013	3,604.7	3,604.7	0.0	0.0	0.007	0.0	0.0	
1/100	0.010	4,660.2	4,660.2	0.0	0.0	0.003	0.0	0.0	
1/150	0.007	7,763.8	7,763.8	0.0	0.0	0.003	0.0	0.0	

様式-4 年平均被害軽減期待額(資産-10%)

水系名: 淀川

河川名: 木津川(上野・島ヶ原地区)、柘植川、服部川、名張川、宇陀川、青蓮寺川

対象河道: 当面整備～変更整備計画河道

流量規模	超過確率	被害額			区間平均被害額 ④ (百万円)	区間確率 ⑤	年平均被害額 ④×⑤ (百万円)	年平均被害額の累計 =年平均被害軽減期待額 (百万円)	備考
		事業を実施しない場合 ①	事業を実施した場合 ②	軽減額 ③=①-②					
1/1.5	0.667	0.0	0.0	0.0	0.0	0.0	0.0		
1/2	0.500	844.8	761.9	82.9	41.5	0.167	6.9	6.9	
1/5	0.200	8,644.3	1,669.6	6,974.7	3,528.8	0.300	1,058.6	1,065.5	
1/10	0.100	19,549.9	2,907.6	16,642.3	11,808.5	0.100	1,180.9	2,246.4	
1/20	0.050	30,438.9	7,400.7	23,038.2	19,840.3	0.050	992.0	3,238.4	
1/30	0.033	39,710.2	8,876.2	30,834.0	26,936.1	0.017	457.9	3,696.3	
1/50	0.020	116,293.9	14,025.8	102,268.1	66,551.1	0.013	865.2	4,561.5	
1/80	0.013	175,919.7	31,492.0	144,427.7	123,347.9	0.007	863.4	5,424.9	
1/100	0.010	220,139.0	51,975.9	168,163.1	156,295.4	0.003	468.9	5,893.8	

様式-4 年平均被害軽減期待額(資産-10%)

水系名: 淀川

河川名: 木津川(有市地区)

対象河道: 当面整備～変更整備計画河道

流量規模	超過確率	被害額			区間平均被害額 ④ (百万円)	区間確率 ⑤	年平均被害額 ④×⑤ (百万円)	年平均被害額の累計 =年平均被害軽減期待額 (百万円)	備考
		事業を実施しない場合 ①	事業を実施した場合 ②	軽減額 ③=①-②					
1/1.5	0.667	0.0	0.0	0.0	0.0	0.0	0.0		
1/2	0.500	0.0	0.0	0.0	0.0	0.167	0.0	0.0	
1/5	0.200	106.6	106.6	0.0	0.0	0.300	0.0	0.0	
1/10	0.100	196.0	196.0	0.0	0.0	0.100	0.0	0.0	
1/20	0.050	404.1	229.4	174.7	87.4	0.050	4.4	4.4	
1/30	0.033	575.4	229.4	346.0	260.4	0.017	4.4	8.8	
1/50	0.020	943.2	267.2	676.0	511.0	0.013	6.6	15.4	
1/80	0.013	3,604.7	960.4	2,644.3	1,660.2	0.007	11.6	27.0	
1/100	0.010	4,660.2	1,365.9	3,294.3	2,969.3	0.003	8.9	35.9	
1/150	0.007	7,763.8	3,476.5	4,287.3	3,790.8	0.003	11.4	47.3	

様式－4

年平均被害軽減期待額

水系名：淀川

河川名：瀬田川

対象河道：当面整備河道（現況→当面整備後）

（単位：百万円）

流量規模	超過確率	被害額			区間平均被害額④	区間確率⑤	年平均被害額④×⑤	年平均被害額の累計＝年平均被害軽減期待額	備考
		事業を実施しない場合①	事業を実施した場合②	軽減額③＝①－②					
1/5	0.20000	0.0	0.0	0.0	320.8	0.1	32.1	32.1	
1/10	0.10000	5,355.1	4,713.5	641.6	1,305.6	0.1	65.3	97.4	
1/20	0.05000	19,953.5	17,984.0	1,969.5	2,373.6	0.0	40.4	137.8	
1/30	0.03333	37,370.2	34,592.6	2,777.6	2,812.0	0.0	36.6	174.4	
1/50	0.02000	66,530.7	63,684.4	2,846.3	2,699.5	0.0	21.6	196.0	
1/80	0.01250	94,104.8	91,552.1	2,552.7	3,405.9	0.0	10.2	206.2	
1/100	0.01000	165,339.9	161,080.8	4,259.1					

様式－4

年平均被害軽減期待額

水系名：淀川

河川名：瀬田川

対象河道：鹿跳対策河道（当面整備後→鹿跳対策後）

（単位：百万円）

流量規模	超過確率	被害額			区間平均被害額④	区間確率⑤	年平均被害額④×⑤	年平均被害額の累計＝年平均被害軽減期待額	備考
		事業を実施しない場合①	事業を実施した場合②	軽減額③＝①－②					
1/5	0.20000	0.0	0.0	0.0	586.1	0.1	58.6	58.6	
1/10	0.10000	4,713.5	3,541.4	1172.1	3,500.6	0.1	175.0	233.6	
1/20	0.05000	17,984.0	12,155.0	5829.0	7,239.2	0.0	123.1	356.7	
1/30	0.03333	34,592.6	25,943.2	8649.4	10,744.4	0.0	139.7	496.4	
1/50	0.02000	63,684.4	50,845.0	12839.4	14,077.7	0.0	112.6	609.0	
1/80	0.01250	91,552.1	76,236.1	15316.0	43,173.9	0.0	129.5	738.5	
1/100	0.01000	161,080.8	90,049.1	71031.7					

様式－４

年平均被害軽減期待額

水系名：淀川

河川名：瀬田川

対象河道：変更整備計画河道（鹿跳対策後→変更整備後）（単位：百万円）

流量規模	超過確率	被害額			区間平均被害額④	区間確率⑤	年平均被害額④×⑤	年平均被害額の累計＝年平均被害軽減期待額	備考
		事業を実施しない場合①	事業を実施した場合②	軽減額③＝①－②					
1/5	0.20000	0.0	0.0	0.0	131.8	0.1	13.2	13.2	
1/10	0.10000	3,541.4	3,277.8	263.6	643.2	0.1	32.2	45.4	
1/20	0.05000	12,155.0	11,132.2	1,022.8	1,187.5	0.0	20.2	65.6	
1/30	0.03333	25,943.2	24,591.0	1,352.2	1,277.6	0.0	16.6	82.2	
1/50	0.02000	50,845.0	49,642.0	1,203.0	658.4	0.0	5.3	87.5	
1/80	0.01250	76,236.1	76,122.4	113.7	447.0	0.0	1.3	88.8	
1/100	0.01000	90,049.1	89,268.8	780.3					

様式－４ 年平均被害軽減期待額（資産＋10%）

		水系名：淀川			河川名：瀬田川		対象河道：当面整備河道（現況→当面整備後）		（単位：百万円）	
流量規模	超過確率	被害額			区間平均被害額④	区間確率⑤	年平均被害額④×⑤	年平均被害額の累計＝年平均被害軽減期待額	備考	
		事業を実施しない場合①	事業を実施した場合②	軽減額③＝①－②						
1/5	0.20000	0.0	0.0	0.0	352.8	0.1	35.3	35.3		
1/10	0.10000	5,890.2	5,184.7	705.5	1,435.8	0.1	71.8	107.1		
1/20	0.05000	21,947.9	19,781.9	2166.0	2,609.8	0.0	44.4	151.5		
1/30	0.03333	41,101.4	38,047.8	3053.6	3,091.9	0.0	40.2	191.7		
1/50	0.02000	73,168.7	70,038.6	3130.1	2,966.9	0.0	23.7	215.4		
1/80	0.01250	103,479.1	100,675.4	2803.7	3,737.5	0.0	11.2	226.6		
1/100	0.01000	181,656.0	176,984.8	4671.2						

様式－４ 年平均被害軽減期待額（資産＋10%）

		水系名：淀川			河川名：瀬田川		対象河道：鹿跳対策河道（当面整備後→鹿跳対策後）		（単位：百万円）	
流量規模	超過確率	被害額			区間平均被害額④	区間確率⑤	年平均被害額④×⑤	年平均被害額の累計＝年平均被害軽減期待額	備考	
		事業を実施しない場合①	事業を実施した場合②	軽減額③＝①－②						
1/5	0.20000	0.0	0.0	0.0	644.7	0.1	64.5	64.5		
1/10	0.10000	5,184.7	3,895.3	1289.4	3,850.6	0.1	192.5	257.0		
1/20	0.05000	19,781.9	13,370.1	6411.8	7,962.2	0.0	135.4	392.4		
1/30	0.03333	38,047.8	28,535.3	9512.5	11,814.9	0.0	153.6	546.0		
1/50	0.02000	70,038.6	55,921.4	14117.2	15,475.4	0.0	123.8	669.8		
1/80	0.01250	100,675.4	83,841.9	16833.5	47,395.9	0.0	142.2	812.0		
1/100	0.01000	176,984.8	99,026.5	77958.3						

様式－４

年平均被害軽減期待額（資産＋10%）

水系名：淀川

河川名：瀬田川

対象河道：変更整備計画河道（鹿跳対策後→変更整備後）（単位：百万円）

流量規模	超過確率	被害額			区間平均 被害額④	区間確率 ⑤	年平均 被害額 ④×⑤	年平均被害額の累計＝ 年平均被害軽減期待額	備考
		事業を実施 しない場合①	事業を実施 した場合②	軽減額 ③＝①－②					
1/5	0.20000	0.0	0.0	0.0	144.9	0.1	14.5	14.5	
1/10	0.10000	3,895.3	3,605.6	289.7	707.5	0.1	35.4	49.9	
1/20	0.05000	13,370.1	12,244.9	1125.2	1,306.0	0.0	22.2	72.1	
1/30	0.03333	28,535.3	27,048.6	1486.7	1,404.6	0.0	18.3	90.4	
1/50	0.02000	55,921.4	54,598.9	1322.5	723.8	0.0	5.8	96.2	
1/80	0.01250	83,841.9	83,716.9	125.0	491.3	0.0	1.5	97.7	
1/100	0.01000	99,026.5	98,168.9	857.6					

様式－４ 年平均被害軽減期待額（資産－10%）

		水系名：淀川			河川名：瀬田川		対象河道：当面整備河道（現況→当面整備後）		（単位：百万円）	
流量規模	超過確率	被害額			区間平均被害額④	区間確率⑤	年平均被害額④×⑤	年平均被害額の累計＝年平均被害軽減期待額	備考	
		事業を実施しない場合①	事業を実施した場合②	軽減額③＝①－②						
1/5	0.20000	0.0	0.0	0.0	288.8	0.1	28.9	28.9		
1/10	0.10000	4,820.3	4,242.7	577.6	1,175.4	0.1	58.8	87.7		
1/20	0.05000	17,959.6	16,186.4	1,773.2	2,137.5	0.0	36.3	124.0		
1/30	0.03333	33,639.7	31,137.9	2,501.8	2,532.2	0.0	32.9	156.9		
1/50	0.02000	59,893.3	57,330.8	2,562.5	2,432.3	0.0	19.5	176.4		
1/80	0.01250	84,731.2	82,429.1	2,302.1	3,074.4	0.0	9.2	185.6		
1/100	0.01000	149,025.4	145,178.7	3,846.7						

様式－４ 年平均被害軽減期待額（資産－10%）

		水系名：淀川			河川名：瀬田川		対象河道：鹿跳対策河道（当面整備後→鹿跳対策後）		（単位：百万円）	
流量規模	超過確率	被害額			区間平均被害額④	区間確率⑤	年平均被害額④×⑤	年平均被害額の累計＝年平均被害軽減期待額	備考	
		事業を実施しない場合①	事業を実施した場合②	軽減額③＝①－②						
1/5	0.20000	0.0	0.0	0.0	527.5	0.1	52.8	52.8		
1/10	0.10000	4,242.7	3,187.8	1054.9	3,150.5	0.1	157.5	210.3		
1/20	0.05000	16,186.4	10,940.4	5246.0	6,516.2	0.0	110.8	321.1		
1/30	0.03333	31,137.9	23,351.5	7786.4	9,674.0	0.0	125.8	446.9		
1/50	0.02000	57,330.8	45,769.2	11561.6	12,680.0	0.0	101.4	548.3		
1/80	0.01250	82,429.1	68,630.7	13798.4	38,952.4	0.0	116.9	665.2		
1/100	0.01000	145,178.7	81,072.3	64106.4						

水系名：淀川

河川名：瀬田川

対象河道：変更整備計画河道（鹿跳対策後→変更整備後）（単位：百万円）

流量規模	超過確率	被害額			区間平均被害額④	区間確率⑤	年平均被害額④×⑤	年平均被害額の累計＝年平均被害軽減期待額	備考
		事業を実施しない場合①	事業を実施した場合②	軽減額③＝①－②					
1/5	0.20000	0.0	0.0	0.0	118.7	0.1	11.9	11.9	
1/10	0.10000	3,187.8	2,950.4	237.4	579.1	0.1	29.0	40.9	
1/20	0.05000	10,940.4	10,019.7	920.7	1,069.3	0.0	18.2	59.1	
1/30	0.03333	23,351.5	22,133.7	1,217.8	1,150.6	0.0	15.0	74.1	
1/50	0.02000	45,769.2	44,685.8	1,083.4	593.0	0.0	4.7	78.8	
1/80	0.01250	68,630.7	68,528.2	102.5	402.7	0.0	1.2	80.0	
1/100	0.01000	81,072.3	80,369.5	702.8					

様式－5

様式-5 費用対便益

水系名：淀川

河川名：淀川、宇治川、桂川、木津川、瀬田川

単位：百万円

年次	年度	t	割引率 4%	デフ レータ	便 益 (B)			費 用 (C)				費用便益 比 B/C	純現在価 値 B-C	経済的內部 収益率 EIRR		
					便 益 ①		残存価値 ②	建設費③		維持管理費④					計③+④	
					便益	現在価値		費用	現在価値	費用	現在価値				費用	現在価値
	R3	0	1.000	113.7												
整備期間 (30年)	R4	1	0.962		0.0	0.0		17,442.9	16,772.0	0.0	0.0	17,442.9	16,772.0			
	R5	2	0.924		11,450.7	10,582.9		21,369.3	19,749.8	8,016.3	7,408.8	29,385.6	27,158.6			
	R6	3	0.889		22,018.9	19,572.4		23,462.1	20,855.2	10,752.6	9,557.9	34,214.7	30,413.1			
	R7	4	0.855		39,021.5	33,351.7		25,522.3	21,814.0	11,281.0	9,641.9	36,803.3	31,455.9			
	R8	5	0.822		63,918.3	52,521.2		18,014.4	14,802.3	12,754.9	10,480.6	30,769.3	25,282.9			
	R9	6	0.791		68,571.6	54,206.8		18,381.3	14,530.6	8,783.6	6,943.6	27,164.9	21,474.2			
	R10	7	0.760		73,284.5	55,687.3		18,093.2	13,748.7	9,200.2	6,991.0	27,293.4	20,739.7			
	R11	8	0.730		78,014.9	56,986.8		16,985.9	12,407.5	9,290.0	6,786.0	26,275.9	19,193.5			
	R12	9	0.703		82,222.8	57,781.3		15,756.6	11,072.8	8,383.0	5,891.1	24,139.6	16,963.9			
	R13	10	0.676		86,428.8	58,397.8		13,735.0	9,280.4	8,202.2	5,542.0	21,937.2	14,822.4			
	R14	11	0.650		90,599.9	58,869.3		17,896.8	11,628.8	7,294.3	4,739.6	25,191.1	16,368.4			
	R15	12	0.625		94,871.4	59,257.6		17,023.3	10,632.9	9,241.5	5,772.3	26,264.8	16,405.2			
	R16	13	0.601		99,167.4	59,560.0		16,374.4	9,834.5	9,383.9	5,636.0	25,758.3	15,470.5			
	R17	14	0.577		103,749.2	59,901.4		16,529.8	9,543.7	8,957.7	5,171.9	25,487.5	14,715.6			
	R18	15	0.555		108,343.1	60,157.2		16,687.7	9,265.8	9,118.2	5,062.9	25,805.9	14,328.7			
	R19	16	0.534		112,952.6	60,305.7		15,181.1	8,105.3	9,214.9	4,919.9	24,396.0	13,025.2			
	R20	17	0.513		117,556.1	60,347.1		16,875.9	8,663.2	8,567.4	4,398.0	25,443.3	13,061.2			
	R21	18	0.494		122,160.6	60,296.4		17,189.3	8,484.3	9,332.9	4,606.6	26,522.2	13,090.9			
	R22	19	0.475		126,700.1	60,132.9		17,046.9	8,090.6	9,782.2	4,642.7	26,829.1	12,733.3			
	R23	20	0.456		131,223.9	59,892.2		16,564.5	7,560.2	9,723.7	4,438.0	26,288.2	11,998.2			
	R24	21	0.439		135,758.0	59,569.1		16,681.7	7,319.8	9,501.9	4,169.3	26,183.6	11,489.1			
	R25	22	0.422		140,138.3	59,130.1		16,163.3	6,819.9	9,963.2	4,203.9	26,126.5	11,023.8			
	R26	23	0.406		143,515.7	58,221.4		16,009.8	6,494.9	9,720.6	3,943.4	25,730.4	10,438.3			
	R27	24	0.390		146,876.2	57,306.4		15,298.2	5,968.9	9,657.6	3,768.1	24,955.8	9,737.0			
	R28	25	0.375		150,157.6	56,323.2		15,032.0	5,638.4	9,365.1	3,512.8	24,397.1	9,151.2			
	R29	26	0.361		153,409.6	55,342.6		14,889.6	5,371.4	9,255.7	3,339.0	24,145.3	8,710.4			
	R30	27	0.347		156,645.9	54,334.3		15,110.5	5,241.3	9,197.2	3,190.1	24,307.7	8,431.4			
	R31	28	0.333		158,801.4	52,951.5		15,023.6	5,009.5	9,317.5	3,106.9	24,341.1	8,116.4			
	R32	29	0.321		160,947.2	51,602.2		15,002.4	4,810.0	9,281.7	2,975.9	24,284.1	7,785.9			
	R33	30	0.308		163,090.8	50,290.1		15,086.4	4,652.0	9,273.0	2,859.4	24,359.4	7,511.4			
施設完成後の 評価期間 (50年)	R34	31	0.296		177,785.1	52,708.3				7,931.2	2,351.4	9,324.9	2,351.4			
	R35	32	0.285		177,785.1	50,679.9				9,324.9	2,658.2	9,324.9	2,658.2			
	R36	33	0.274		177,785.1	48,735.0				9,324.9	2,556.2	9,324.9	2,556.2			
	R37	34	0.264		177,785.1	46,859.5				9,324.9	2,457.8	9,324.9	2,457.8			
	R38	35	0.253		177,785.1	45,054.5				9,324.9	2,363.1	9,324.9	2,363.1			
	R39	36	0.244		177,785.1	43,320.0				9,324.9	2,272.1	9,324.9	2,272.1			
	R40	37	0.234		177,785.1	41,655.4				9,324.9	2,184.8	9,324.9	2,184.8			
	R41	38	0.225		177,785.1	40,050.7				9,324.9	2,100.7	9,324.9	2,100.7			
	R42	39	0.217		177,785.1	38,515.0				9,324.9	2,020.1	9,324.9	2,020.1			
	R43	40	0.208		177,785.1	37,030.9				9,324.9	1,942.3	9,324.9	1,942.3			
	R44	41	0.200		177,785.1	35,606.9				9,324.9	1,867.6	9,324.9	1,867.6			
	R45	42	0.193		177,785.1	34,235.5				9,324.9	1,795.7	9,324.9	1,795.7			
	R46	43	0.185		177,785.1	32,923.2				9,324.9	1,726.8	9,324.9	1,726.8			
	R47	44	0.178		177,785.1	31,651.3				9,324.9	1,660.1	9,324.9	1,660.1			
	R48	45	0.171		177,785.1	30,437.4				9,324.9	1,596.5	9,324.9	1,596.5			
	R49	46	0.165		177,785.1	29,265.0				9,324.9	1,535.0	9,324.9	1,535.0			
	R50	47	0.158		177,785.1	28,139.5				9,324.9	1,475.9	9,324.9	1,475.9			
	R51	48	0.152		177,785.1	27,056.0				9,324.9	1,419.1	9,324.9	1,419.1			
	R52	49	0.146		177,785.1	26,018.6				9,324.9	1,364.7	9,324.9	1,364.7			
	R53	50	0.141		177,785.1	25,015.5				9,324.9	1,312.1	9,324.9	1,312.1			
	R54	51	0.135		177,785.1	24,054.3				9,324.9	1,261.7	9,324.9	1,261.7			
	R55	52	0.130		177,785.1	23,128.0				9,324.9	1,213.1	9,324.9	1,213.1			
	R56	53	0.125		177,785.1	22,239.8				9,324.9	1,166.5	9,324.9	1,166.5			
	R57	54	0.120		177,785.1	21,383.8				9,324.9	1,121.6	9,324.9	1,121.6			
	R58	55	0.116		177,785.1	20,562.7				9,324.9	1,078.5	9,324.9	1,078.5			
	R59	56	0.111		177,785.1	19,771.5				9,324.9	1,037.0	9,324.9	1,037.0			
	R60	57	0.107		177,785.1	19,010.4				9,324.9	997.1	9,324.9	997.1			
	R61	58	0.103		177,785.1	18,279.4				9,324.9	958.8	9,324.9	958.8			
	R62	59	0.099		177,785.1	17,576.4				9,324.9	921.9	9,324.9	921.9			
	R63	60	0.095		177,785.1	16,899.7				9,324.9	886.4	9,324.9	886.4			
	R64	61	0.091		177,785.1	16,250.9				9,324.9	852.4	9,324.9	852.4			
	R65	62	0.088		177,785.1	15,625.3				9,324.9	819.6	9,324.9	819.6			
	R66	63	0.085		177,785.1	15,024.5				9,324.9	788.0	9,324.9	788.0			
	R67	64	0.081		177,785.1	14,447.0				9,324.9	757.8	9,324.9	757.8			
	R68	65	0.078		177,785.1	13,890.5				9,324.9	728.6	9,324.9	728.6			
	R69	66	0.075		177,785.1	13,356.3				9,324.9	700.5	9,324.9	700.5			
	R70	67	0.072		177,785.1	12,843.0				9,324.9	673.6	9,324.9	673.6			
	R71	68	0.069		177,785.1	12,348.8				9,324.9	647.7	9,324.9	647.7			
	R72	69	0.067		177,785.1	11,873.7				9,324.9	622.8	9,324.9	622.8			
	R73	70	0.064		177,785.1	11,417.0				9,324.9	598.8	9,324.9	598.8			
	R74	71	0.062		177,785.1	10,978.5				9,324.9	575.8	9,324.9	575.8			
	R75	72	0.059		177,785.1	10,556.1				9,324.9	553.7	9,324.9	553.7			
	R76	73	0.057		177,785.1	10,149.9				9,324.9	532.4	9,324.9	532.4			
	R77	74	0.055		177,785.1	9,759.3				9,324.9	511.9	9,324.9	511.9			
	R78	75	0.053		177,785.1	9,384.3				9,324.9	492.2	9,324.9	492.2			
	R79															

様式-5 費用対便益 (事業費+10%)

水系名：淀川

河川名：淀川、宇治川、桂川、木津川、瀬田川

単位：百万円

年次	年度	t	割引率 4%	デフ レータ	便 益 (B)			費 用 (C)				費用便益 比 B/C	純現在価 値 B-C	経済的の内 部収益率 EIRR		
					便 益 (B)		残存価値 ②	建設費③		維持管理費④					計③+④	
					便益①	現在価値		費用	現在価値	費用	現在価値				費用	現在価値
	R3	0	1.000	113.7												
整備期間 (30年)	R4	1	0.962		0.0	0.0		19,187.1	18,449.2	0.0	0.0	19,187.1	18,449.2			
	R5	2	0.924		11,450.7	10,582.9		23,506.2	21,724.8	8,016.3	7,408.8	31,522.5	29,133.6			
	R6	3	0.889		22,018.9	19,572.4		25,808.3	22,940.7	10,752.6	9,557.9	36,560.9	32,498.6			
	R7	4	0.855		39,021.5	33,351.7		28,074.6	23,995.4	11,281.0	9,641.9	39,355.6	33,637.3			
	R8	5	0.822		63,918.3	52,521.2		19,815.8	16,282.5	12,754.9	10,480.6	32,570.7	26,763.1			
	R9	6	0.791		68,571.6	54,206.8		20,219.4	15,983.7	8,783.6	6,943.6	29,003.0	22,927.3			
	R10	7	0.760		73,284.5	55,687.3		19,902.6	15,123.5	9,200.2	6,991.0	29,102.8	22,114.5			
	R11	8	0.730		78,014.9	56,986.8		18,684.5	13,648.3	9,290.0	6,786.0	27,974.5	20,434.3			
	R12	9	0.703		82,222.8	57,781.3		17,332.3	12,180.1	8,383.0	5,891.1	25,715.3	18,071.2			
	R13	10	0.676		86,428.8	58,397.8		15,108.5	10,208.4	8,202.2	5,542.0	23,310.7	15,750.4			
	R14	11	0.650		90,599.9	58,869.3		19,686.5	12,791.7	7,294.3	4,739.6	26,980.8	17,531.3			
	R15	12	0.625		94,871.4	59,257.6		18,725.7	11,696.2	9,241.5	5,772.3	27,967.2	17,468.5			
	R16	13	0.601		99,167.4	59,560.0		18,011.9	10,817.9	9,383.9	5,636.0	27,395.8	16,453.9			
	R17	14	0.577		103,749.2	59,901.4		18,182.7	10,498.1	8,957.7	5,171.9	27,140.4	15,670.0			
	R18	15	0.555		108,343.1	60,157.2		18,356.5	10,192.4	9,118.2	5,062.9	27,474.7	15,255.3			
	R19	16	0.534		112,952.6	60,305.7		16,699.3	8,915.8	9,214.9	4,919.9	25,914.2	13,835.7			
	R20	17	0.513		117,556.1	60,347.1		18,563.5	9,529.5	8,567.4	4,398.0	27,130.9	13,927.5			
	R21	18	0.494		122,160.6	60,296.4		18,908.2	9,332.8	9,332.9	4,606.6	28,241.1	13,939.4			
	R22	19	0.475		126,700.1	60,132.9		18,751.6	8,899.7	9,782.2	4,642.7	28,533.8	13,542.4			
	R23	20	0.456		131,223.9	59,892.2		18,220.9	8,316.2	9,723.7	4,438.0	27,944.6	12,754.2			
	R24	21	0.439		135,758.0	59,569.1		18,349.9	8,051.7	9,501.9	4,169.3	27,851.8	12,221.0			
	R25	22	0.422		140,138.3	59,130.1		17,779.6	7,501.9	9,963.2	4,203.9	27,742.8	11,705.8			
	R26	23	0.406		143,515.7	58,221.4		17,610.8	7,144.3	9,720.6	3,943.4	27,331.4	11,087.7			
	R27	24	0.390		146,876.2	57,306.4		16,828.0	6,565.7	9,657.6	3,768.1	26,485.6	10,333.8			
	R28	25	0.375		150,157.6	56,323.2		16,535.2	6,202.3	9,365.1	3,512.8	25,900.3	9,715.1			
	R29	26	0.361		153,409.6	55,342.6		16,378.6	5,908.6	9,255.7	3,339.0	25,634.3	9,247.6			
	R30	27	0.347		156,645.9	54,334.3		16,621.6	5,765.4	9,197.2	3,190.1	25,818.8	8,955.5			
	R31	28	0.333		158,801.4	52,951.5		16,526.0	5,510.5	9,317.5	3,106.9	25,843.5	8,617.4			
	R32	29	0.321		160,947.2	51,602.2		16,502.6	5,291.0	9,281.7	2,975.9	25,784.3	8,266.9			
	R33	30	0.308		163,090.8	50,290.1		16,595.1	5,117.2	9,273.0	2,859.4	25,868.1	7,976.6			
施設完成後の 評価期間 (50年)	R34	31	0.296		177,785.1	52,708.3				7,931.2	2,351.4	9,324.9	2,351.4			
	R35	32	0.285		177,785.1	50,679.9				9,324.9	2,658.2	9,324.9	2,658.2			
	R36	33	0.274		177,785.1	48,735.0				9,324.9	2,556.2	9,324.9	2,556.2			
	R37	34	0.264		177,785.1	46,859.5				9,324.9	2,457.8	9,324.9	2,457.8			
	R38	35	0.253		177,785.1	45,054.5				9,324.9	2,363.1	9,324.9	2,363.1			
	R39	36	0.244		177,785.1	43,320.0				9,324.9	2,272.1	9,324.9	2,272.1			
	R40	37	0.234		177,785.1	41,655.4				9,324.9	2,184.8	9,324.9	2,184.8			
	R41	38	0.225		177,785.1	40,050.7				9,324.9	2,100.7	9,324.9	2,100.7			
	R42	39	0.217		177,785.1	38,515.0				9,324.9	2,020.1	9,324.9	2,020.1			
	R43	40	0.208		177,785.1	37,030.9				9,324.9	1,942.3	9,324.9	1,942.3			
	R44	41	0.200		177,785.1	35,606.9				9,324.9	1,867.6	9,324.9	1,867.6			
	R45	42	0.193		177,785.1	34,235.5				9,324.9	1,795.7	9,324.9	1,795.7			
	R46	43	0.185		177,785.1	32,923.2				9,324.9	1,726.8	9,324.9	1,726.8			
	R47	44	0.178		177,785.1	31,651.3				9,324.9	1,660.1	9,324.9	1,660.1			
	R48	45	0.171		177,785.1	30,437.4				9,324.9	1,596.5	9,324.9	1,596.5			
	R49	46	0.165		177,785.1	29,265.0				9,324.9	1,535.0	9,324.9	1,535.0			
	R50	47	0.158		177,785.1	28,139.5				9,324.9	1,475.9	9,324.9	1,475.9			
	R51	48	0.152		177,785.1	27,056.0				9,324.9	1,419.1	9,324.9	1,419.1			
	R52	49	0.146		177,785.1	26,018.6				9,324.9	1,364.7	9,324.9	1,364.7			
	R53	50	0.141		177,785.1	25,015.5				9,324.9	1,312.1	9,324.9	1,312.1			
	R54	51	0.135		177,785.1	24,054.3				9,324.9	1,261.7	9,324.9	1,261.7			
	R55	52	0.130		177,785.1	23,128.0				9,324.9	1,213.1	9,324.9	1,213.1			
	R56	53	0.125		177,785.1	22,239.8				9,324.9	1,166.5	9,324.9	1,166.5			
	R57	54	0.120		177,785.1	21,383.8				9,324.9	1,121.6	9,324.9	1,121.6			
	R58	55	0.116		177,785.1	20,562.7				9,324.9	1,078.5	9,324.9	1,078.5			
	R59	56	0.111		177,785.1	19,771.5				9,324.9	1,037.0	9,324.9	1,037.0			
	R60	57	0.107		177,785.1	19,010.4				9,324.9	997.1	9,324.9	997.1			
	R61	58	0.103		177,785.1	18,279.4				9,324.9	958.8	9,324.9	958.8			
	R62	59	0.099		177,785.1	17,576.4				9,324.9	921.9	9,324.9	921.9			
	R63	60	0.095		177,785.1	16,899.7				9,324.9	886.4	9,324.9	886.4			
	R64	61	0.091		177,785.1	16,250.9				9,324.9	852.4	9,324.9	852.4			
	R65	62	0.088		177,785.1	15,625.3				9,324.9	819.6	9,324.9	819.6			
	R66	63	0.085		177,785.1	15,024.5				9,324.9	788.0	9,324.9	788.0			
	R67	64	0.081		177,785.1	14,447.0				9,324.9	757.8	9,324.9	757.8			
	R68	65	0.078		177,785.1	13,890.5				9,324.9	728.6	9,324.9	728.6			
	R69	66	0.075		177,785.1	13,356.3				9,324.9	700.5	9,324.9	700.5			
	R70	67	0.072		177,785.1	12,843.0				9,324.9	673.6	9,324.9	673.6			
	R71	68	0.069		177,785.1	12,348.8				9,324.9	647.7	9,324.9	647.7			
	R72	69	0.067		177,785.1	11,873.7				9,324.9	622.8	9,324.9	622.8			
	R73	70	0.064		177,785.1	11,417.0				9,324.9	598.8	9,324.9	598.8			
	R74	71	0.062		177,785.1	10,978.5				9,324.9	575.8	9,324.9	575.8			
	R75	72	0.059		177,785.1	10,556.1				9,324.9	553.7	9,324.9	553.7			
	R76	73	0.057		177,785.1	10,149.9				9,324.9	532.4	9,324.9	532.4			
	R77	74	0.055		177,785.1	9,759.3				9,324.9	511.9	9,324.9	511.9			
	R78	75	0.053		177,785.1	9,384.3				9,324.9	492.2	9,324.9	492.2			</

様式-5 費用対便益 (事業費-10%)

水系名：淀川

河川名：淀川、宇治川、桂川、木津川、瀬田川

単位：百万円

年次	年度	t	割引率 4%	デフ レータ	便 益 (B)			費 用 (C)				費用便益 比 B/C	純現在価 値 B-C	経済的の内 部収益率 EIRR		
					便 益 ①		残存価値 ②	建設費③		維持管理費④					計③+④	
					便益	現在価値		費用	現在価値	費用	現在価値				費用	現在価値
	R3	0	1.000	113.7												
整備期間 (30年)	R4	1	0.962		0.0	0.0		15,698.6	15,094.8	0.0	0.0	15,698.6	15,094.8			
	R5	2	0.924		11,450.7	10,582.9		19,232.3	17,774.8	8,016.3	7,408.8	27,248.6	25,183.6			
	R6	3	0.889		22,018.9	19,572.4		21,115.9	18,769.7	10,752.6	9,557.9	31,868.5	28,327.6			
	R7	4	0.855		39,021.5	33,351.7		22,970.1	19,632.6	11,281.0	9,641.9	34,251.1	29,274.5			
	R8	5	0.822		63,918.3	52,521.2		16,212.9	13,322.0	12,754.9	10,480.6	28,967.8	23,802.6			
	R9	6	0.791		68,571.6	54,206.8		16,543.1	13,077.6	8,783.6	6,943.6	25,326.7	20,021.2			
	R10	7	0.760		73,284.5	55,687.3		16,283.9	12,373.8	9,200.2	6,991.0	25,484.1	19,364.8			
	R11	8	0.730		78,014.9	56,986.8		15,287.3	11,166.8	9,290.0	6,786.0	24,577.3	17,952.8			
	R12	9	0.703		82,222.8	57,781.3		14,180.9	9,965.5	8,383.0	5,891.1	22,563.9	15,856.6			
	R13	10	0.676		86,428.8	58,397.8		12,361.5	8,352.3	8,202.2	5,542.0	20,563.7	13,894.3			
	R14	11	0.650		90,599.9	58,869.3		16,107.1	10,465.9	7,294.3	4,739.6	23,401.4	15,205.5			
	R15	12	0.625		94,871.4	59,257.6		15,321.0	9,569.7	9,241.5	5,772.3	24,562.5	15,342.0			
	R16	13	0.601		99,167.4	59,560.0		14,737.0	8,851.0	9,383.9	5,636.0	24,120.9	14,487.0			
	R17	14	0.577		103,749.2	59,901.4		14,876.8	8,589.4	8,957.7	5,171.9	23,834.5	13,761.3			
	R18	15	0.555		108,343.1	60,157.2		15,019.0	8,339.2	9,118.2	5,062.9	24,137.2	13,402.1			
	R19	16	0.534		112,952.6	60,305.7		13,663.0	7,294.7	9,214.9	4,919.9	22,877.9	12,214.6			
	R20	17	0.513		117,556.1	60,347.1		15,188.3	7,796.9	8,567.4	4,398.0	23,755.7	12,194.9			
	R21	18	0.494		122,160.6	60,296.4		15,470.3	7,635.9	9,332.9	4,606.6	24,803.2	12,242.5			
	R22	19	0.475		126,700.1	60,132.9		15,342.2	7,281.5	9,782.2	4,642.7	25,124.4	11,924.2			
	R23	20	0.456		131,223.9	59,892.2		14,908.0	6,804.2	9,723.7	4,438.0	24,631.7	11,242.2			
	R24	21	0.439		135,758.0	59,569.1		15,013.6	6,587.8	9,501.9	4,169.3	24,515.5	10,757.1			
	R25	22	0.422		140,138.3	59,130.1		14,546.9	6,138.0	9,963.2	4,203.9	24,510.1	10,341.9			
	R26	23	0.406		143,515.7	58,221.4		14,408.8	5,845.4	9,720.6	3,943.4	24,129.4	9,788.8			
	R27	24	0.390		146,876.2	57,306.4		13,768.4	5,372.0	9,657.6	3,768.1	23,426.0	9,140.1			
	R28	25	0.375		150,157.6	56,323.2		13,528.8	5,074.6	9,365.1	3,512.8	22,893.9	8,587.4			
	R29	26	0.361		153,409.6	55,342.6		13,400.7	4,834.3	9,255.7	3,339.0	22,656.4	8,173.3			
	R30	27	0.347		156,645.9	54,334.3		13,599.5	4,717.1	9,197.2	3,190.1	22,796.7	7,907.2			
	R31	28	0.333		158,801.4	52,951.5		13,521.3	4,508.6	9,317.5	3,106.9	22,838.8	7,615.5			
	R32	29	0.321		160,947.2	51,602.2		13,502.1	4,329.0	9,281.7	2,975.9	22,783.8	7,304.9			
	R33	30	0.308		163,090.8	50,290.1		13,577.8	4,186.8	9,273.0	2,859.4	22,850.8	7,046.2			
施設完成後の 評価期間 (50年)	R34	31	0.296		177,785.1	52,708.3				7,931.2	2,351.4	9,324.9	2,351.4			
	R35	32	0.285		177,785.1	50,679.9				9,324.9	2,658.2	9,324.9	2,658.2			
	R36	33	0.274		177,785.1	48,735.0				9,324.9	2,556.2	9,324.9	2,556.2			
	R37	34	0.264		177,785.1	46,859.5				9,324.9	2,457.8	9,324.9	2,457.8			
	R38	35	0.253		177,785.1	45,054.5				9,324.9	2,363.1	9,324.9	2,363.1			
	R39	36	0.244		177,785.1	43,320.0				9,324.9	2,272.1	9,324.9	2,272.1			
	R40	37	0.234		177,785.1	41,655.4				9,324.9	2,184.8	9,324.9	2,184.8			
	R41	38	0.225		177,785.1	40,050.7				9,324.9	2,100.7	9,324.9	2,100.7			
	R42	39	0.217		177,785.1	38,515.0				9,324.9	2,020.1	9,324.9	2,020.1			
	R43	40	0.208		177,785.1	37,030.9				9,324.9	1,942.3	9,324.9	1,942.3			
	R44	41	0.200		177,785.1	35,606.9				9,324.9	1,867.6	9,324.9	1,867.6			
	R45	42	0.193		177,785.1	34,235.5				9,324.9	1,795.7	9,324.9	1,795.7			
	R46	43	0.185		177,785.1	32,923.2				9,324.9	1,726.8	9,324.9	1,726.8			
	R47	44	0.178		177,785.1	31,651.3				9,324.9	1,660.1	9,324.9	1,660.1			
	R48	45	0.171		177,785.1	30,437.4				9,324.9	1,596.5	9,324.9	1,596.5			
	R49	46	0.165		177,785.1	29,265.0				9,324.9	1,535.0	9,324.9	1,535.0			
	R50	47	0.158		177,785.1	28,139.5				9,324.9	1,475.9	9,324.9	1,475.9			
	R51	48	0.152		177,785.1	27,056.0				9,324.9	1,419.1	9,324.9	1,419.1			
	R52	49	0.146		177,785.1	26,018.6				9,324.9	1,364.7	9,324.9	1,364.7			
	R53	50	0.141		177,785.1	25,015.5				9,324.9	1,312.1	9,324.9	1,312.1			
	R54	51	0.135		177,785.1	24,054.3				9,324.9	1,261.7	9,324.9	1,261.7			
	R55	52	0.130		177,785.1	23,128.0				9,324.9	1,213.1	9,324.9	1,213.1			
	R56	53	0.125		177,785.1	22,239.8				9,324.9	1,166.5	9,324.9	1,166.5			
	R57	54	0.120		177,785.1	21,383.8				9,324.9	1,121.6	9,324.9	1,121.6			
	R58	55	0.116		177,785.1	20,562.7				9,324.9	1,078.5	9,324.9	1,078.5			
	R59	56	0.111		177,785.1	19,771.5				9,324.9	1,037.0	9,324.9	1,037.0			
	R60	57	0.107		177,785.1	19,010.4				9,324.9	997.1	9,324.9	997.1			
	R61	58	0.103		177,785.1	18,279.4				9,324.9	958.8	9,324.9	958.8			
	R62	59	0.099		177,785.1	17,576.4				9,324.9	921.9	9,324.9	921.9			
	R63	60	0.095		177,785.1	16,899.7				9,324.9	886.4	9,324.9	886.4			
	R64	61	0.091		177,785.1	16,250.9				9,324.9	852.4	9,324.9	852.4			
	R65	62	0.088		177,785.1	15,625.3				9,324.9	819.6	9,324.9	819.6			
	R66	63	0.085		177,785.1	15,024.5				9,324.9	788.0	9,324.9	788.0			
	R67	64	0.081		177,785.1	14,447.0				9,324.9	757.8	9,324.9	757.8			
	R68	65	0.078		177,785.1	13,890.5				9,324.9	728.6	9,324.9	728.6			
	R69	66	0.075		177,785.1	13,356.3				9,324.9	700.5	9,324.9	700.5			
	R70	67	0.072		177,785.1	12,843.0				9,324.9	673.6	9,324.9	673.6			
	R71	68	0.069		177,785.1	12,348.8				9,324.9	647.7	9,324.9	647.7			
	R72	69	0.067		177,785.1	11,873.7				9,324.9	622.8	9,324.9	622.8			
	R73	70	0.064		177,785.1	11,417.0				9,324.9	598.8	9,324.9	598.8			
	R74	71	0.062		177,785.1	10,978.5				9,324.9	575.8	9,324.9	575.8			
	R75	72	0.059		177,785.1	10,556.1				9,324.9	553.7	9,324.9	553.7			
	R76	73	0.057		177,785.1	10,149.9				9,324.9	532.4	9,324.9	532.4			
	R77	74	0.055		177,785.1	9,759.3				9,324.9	511.9	9,324.9	511.9			
	R78	75	0.053		177,785.1	9,384.3				9,324.9	492.2	9,324.9	492.2			

様式-5 費用対便益 (資産+10%)

水系名：淀川

河川名：淀川、宇治川、桂川、木津川、瀬田川

単位：百万円

年次	年度	t	割引率 4%	デフ レータ	便 益 (B)			費 用 (C)				費用便益比 B/C	純現在価値 B-C	経済的 内部 収益率 EIRR		
					便益①		残存価値 ②	建設費③		維持管理費④					計③+④	
					便益	現在価値		費用	現在価値	費用	現在価値				費用	現在価値
	R3	0	1.000	113.7												
	R4	1	0.962		0.0	0.0			17,442.9	16,772.0	0.0	0.0	17,442.9	16,772.0		
	R5	2	0.924		12,515.7	11,567.2			21,369.3	19,749.8	8,016.3	7,408.8	29,385.6	27,158.6		
	R6	3	0.889		24,067.7	21,393.5			23,462.1	20,855.2	10,752.6	9,557.9	34,214.7	30,413.1		
	R7	4	0.855		42,661.2	36,462.6			25,522.3	21,814.0	11,281.0	9,641.9	36,803.3	31,455.9		
	R8	5	0.822		69,891.0	57,428.9			18,014.4	14,802.3	12,754.9	10,480.6	30,769.3	25,282.9		
	R9	6	0.791		74,978.0	59,271.1			18,381.3	14,530.6	8,783.6	6,943.6	27,164.9	21,474.2		
	R10	7	0.760		80,130.5	60,889.4			18,093.2	13,748.7	9,200.2	6,991.0	27,293.4	20,739.7		
	R11	8	0.730		85,302.3	62,309.9			16,985.9	12,407.5	9,290.0	6,786.0	26,275.9	19,193.5		
	R12	9	0.703		89,902.6	63,178.2			15,756.6	11,072.8	8,383.0	5,891.1	24,139.6	16,963.9		
	R13	10	0.676		94,501.1	63,852.1			13,735.0	9,280.4	8,202.2	5,542.0	21,937.2	14,822.4		
	R14	11	0.650		99,061.2	64,367.2			17,896.8	11,628.8	7,294.3	4,739.6	25,191.1	16,368.4		
	R15	12	0.625		103,731.1	64,791.4			17,023.3	10,632.9	9,241.5	5,772.3	26,264.8	16,405.2		
	R16	13	0.601		108,427.8	65,121.8			16,374.4	9,834.5	9,383.9	5,636.0	25,758.3	15,470.5		
	R17	14	0.577		113,436.9	65,494.7			16,529.8	9,543.7	8,957.7	5,171.9	25,487.5	14,715.6		
	R18	15	0.555		118,459.1	65,774.1			16,687.7	9,265.8	9,118.2	5,062.9	25,805.9	14,328.7		
	R19	16	0.534		123,498.7	65,936.3			15,181.1	8,105.3	9,214.9	4,919.9	24,396.0	13,025.2		
	R20	17	0.513		128,531.3	65,981.2			16,875.9	8,663.2	8,567.4	4,398.0	25,443.3	13,061.2		
	R21	18	0.494		133,565.4	65,925.7			17,189.3	8,484.3	9,332.9	4,606.6	26,522.2	13,090.9		
	R22	19	0.475		138,527.8	65,746.5			17,046.9	8,090.6	9,782.2	4,642.7	26,829.1	12,733.3		
	R23	20	0.456		143,473.0	65,482.9			16,564.5	7,560.2	9,723.7	4,438.0	26,288.2	11,998.2		
	R24	21	0.439		148,429.7	65,129.3			16,681.7	7,319.8	9,501.9	4,169.3	26,183.6	11,489.1		
	R25	22	0.422		153,217.9	64,648.9			16,163.3	6,819.9	9,963.2	4,203.9	26,126.5	11,023.8		
	R26	23	0.406		156,910.1	63,655.2			16,009.8	6,494.9	9,720.6	3,943.4	25,730.4	10,438.3		
	R27	24	0.390		160,583.6	62,654.6			15,298.2	5,968.9	9,657.6	3,768.1	24,955.8	9,737.0		
	R28	25	0.375		164,170.7	61,579.4			15,032.0	5,638.4	9,365.1	3,512.8	24,397.1	9,151.2		
	R29	26	0.361		167,725.6	60,507.1			14,889.6	5,371.4	9,255.7	3,339.0	24,145.3	8,710.4		
	R30	27	0.347		171,263.1	59,404.5			15,110.5	5,241.3	9,197.2	3,190.1	24,307.7	8,431.4		
	R31	28	0.333		173,619.3	57,892.4			15,023.6	5,009.5	9,317.5	3,106.9	24,341.1	8,116.4		
	R32	29	0.321		175,965.0	56,417.1			15,002.4	4,810.0	9,281.7	2,975.9	24,284.1	7,785.9		
	R33	30	0.308		178,308.2	54,982.5			15,086.4	4,652.0	9,273.0	2,859.4	24,359.4	7,511.4		
	R34	31	0.296		194,388.3	57,630.7					9,931.2	2,351.4	9,931.2	2,351.4		
	R35	32	0.285		194,388.3	55,412.9					9,324.9	2,658.2	9,324.9	2,658.2		
	R36	33	0.274		194,388.3	53,286.3					9,324.9	2,556.2	9,324.9	2,556.2		
	R37	34	0.264		194,388.3	51,235.7					9,324.9	2,457.8	9,324.9	2,457.8		
	R38	35	0.253		194,388.3	49,262.1					9,324.9	2,363.1	9,324.9	2,363.1		
	R39	36	0.244		194,388.3	47,365.6					9,324.9	2,272.1	9,324.9	2,272.1		
	R40	37	0.234		194,388.3	45,545.5					9,324.9	2,184.8	9,324.9	2,184.8		
	R41	38	0.225		194,388.3	43,791.0					9,324.9	2,100.7	9,324.9	2,100.7		
	R42	39	0.217		194,388.3	42,111.9					9,324.9	2,020.1	9,324.9	2,020.1		
	R43	40	0.208		194,388.3	40,489.1					9,324.9	1,942.3	9,324.9	1,942.3		
	R44	41	0.200		194,388.3	38,932.2					9,324.9	1,867.6	9,324.9	1,867.6		
	R45	42	0.193		194,388.3	37,432.8					9,324.9	1,795.7	9,324.9	1,795.7		
	R46	43	0.185		194,388.3	35,997.8					9,324.9	1,726.8	9,324.9	1,726.8		
	R47	44	0.178		194,388.3	34,607.1					9,324.9	1,660.1	9,324.9	1,660.1		
	R48	45	0.171		194,388.3	33,280.0					9,324.9	1,596.5	9,324.9	1,596.5		
	R49	46	0.165		194,388.3	31,998.1					9,324.9	1,535.0	9,324.9	1,535.0		
	R50	47	0.158		194,388.3	30,767.4					9,324.9	1,475.9	9,324.9	1,475.9		
	R51	48	0.152		194,388.3	29,582.8					9,324.9	1,419.1	9,324.9	1,419.1		
	R52	49	0.146		194,388.3	28,448.5					9,324.9	1,364.7	9,324.9	1,364.7		
	R53	50	0.141		194,388.3	27,351.7					9,324.9	1,312.1	9,324.9	1,312.1		
	R54	51	0.135		194,388.3	26,300.7					9,324.9	1,261.7	9,324.9	1,261.7		
	R55	52	0.130		194,388.3	25,287.9					9,324.9	1,213.1	9,324.9	1,213.1		
	R56	53	0.125		194,388.3	24,316.8					9,324.9	1,166.5	9,324.9	1,166.5		
	R57	54	0.120		194,388.3	23,380.8					9,324.9	1,121.6	9,324.9	1,121.6		
	R58	55	0.116		194,388.3	22,483.0					9,324.9	1,078.5	9,324.9	1,078.5		
	R59	56	0.111		194,388.3	21,617.9					9,324.9	1,037.0	9,324.9	1,037.0		
	R60	57	0.107		194,388.3	20,785.8					9,324.9	997.1	9,324.9	997.1		
	R61	58	0.103		194,388.3	19,986.5					9,324.9	958.8	9,324.9	958.8		
	R62	59	0.099		194,388.3	19,217.8					9,324.9	921.9	9,324.9	921.9		
	R63	60	0.095		194,388.3	18,478.0					9,324.9	886.4	9,324.9	886.4		
	R64	61	0.091		194,388.3	17,768.6					9,324.9	852.4	9,324.9	852.4		
	R65	62	0.088		194,388.3	17,084.6					9,324.9	819.6	9,324.9	819.6		
	R66	63	0.085		194,388.3	16,427.6					9,324.9	788.0	9,324.9	788.0		
	R67	64	0.081		194,388.3	15,796.2					9,324.9	757.8	9,324.9	757.8		
	R68	65	0.078		194,388.3	15,187.8					9,324.9	728.6	9,324.9	728.6		
	R69	66	0.075		194,388.3	14,603.6					9,324.9	700.5	9,324.9	700.5		
	R70	67	0.072		194,388.3	14,042.4					9,324.9	673.6	9,324.9	673.6		
	R71	68	0.069		194,388.3	13,502.0					9,324.9	647.7	9,324.9	647.7		
	R72	69	0.067		194,388.3	12,982.6					9,324.9	622.8	9,324.9	622.8		
	R73	70	0.064		194,388.3	12,483.2					9,324.9	598.8	9,324.9	598.8		
	R74	71	0.062		194,388.3	12,003.7					9,324.9	575.8	9,324.9	575.8		
	R75	72	0.059		194,388.3	11,541.9					9,324.9	553.7	9,324.9	553.7		
	R76	73	0.057		194,388.3	11,097.8					9,324.9	532.4	9,324.			

様式-5 費用対便益 (資産-10%)

水系名: 淀川

河川名: 淀川、宇治川、桂川、木津川、瀬田川

単位: 百万円

年次	年度	t	割引率 4%	デフ レータ	便 益 (B)			費 用 (C)				費用便益比 B/C	純現在価値 B-C	経済的 内部 収益率 EIRR		
					便益①		残存価値 ②	建設費③		維持管理費④					計③+④	
					便益	現在価値		費用	現在価値	費用	現在価値				費用	現在価値
	R3	0	1.000	113.7												
整備期間 (30年)	R4	1	0.962		0.0	0.0		17,442.9	16,772.0	0.0	0.0	17,442.9	16,772.0			
	R5	2	0.924		10,385.8	9,598.7		21,369.3	19,749.8	8,016.3	7,408.8	29,385.6	27,158.6			
	R6	3	0.889		19,970.2	17,751.3		23,462.1	20,855.2	10,752.6	9,557.9	34,214.7	30,413.1			
	R7	4	0.855		35,381.8	30,240.9		25,522.3	21,814.0	11,281.0	9,641.9	36,803.3	31,455.9			
	R8	5	0.822		57,945.5	47,613.4		18,014.4	14,802.3	12,754.9	10,480.6	30,769.3	25,282.9			
	R9	6	0.791		62,164.9	49,142.2		18,381.3	14,530.6	8,783.6	6,943.6	27,164.9	21,474.2			
	R10	7	0.760		66,438.2	50,484.9		18,093.2	13,748.7	9,200.2	6,991.0	27,293.4	20,739.7			
	R11	8	0.730		70,727.6	51,663.7		16,985.9	12,407.5	9,290.0	6,786.0	26,275.9	19,193.5			
	R12	9	0.703		74,542.9	52,384.3		15,756.6	11,072.8	8,383.0	5,891.1	24,139.6	16,963.9			
	R13	10	0.676		78,356.4	52,943.5		13,735.0	9,280.4	8,202.2	5,542.0	21,937.2	14,822.4			
	R14	11	0.650		82,138.5	53,371.3		17,896.8	11,628.8	7,294.3	4,739.6	25,191.1	16,368.4			
	R15	12	0.625		86,011.7	53,723.7		17,023.3	10,632.9	9,241.5	5,772.3	26,264.8	16,405.2			
	R16	13	0.601		89,906.9	53,998.1		16,374.4	9,834.5	9,383.9	5,636.0	25,758.3	15,470.5			
	R17	14	0.577		94,061.4	54,308.0		16,529.8	9,543.7	8,957.7	5,171.9	25,487.5	14,715.6			
	R18	15	0.555		98,226.8	54,540.1		16,687.7	9,265.8	9,118.2	5,062.9	25,805.9	14,328.7			
	R19	16	0.534		102,406.7	54,675.2		15,181.1	8,105.3	9,214.9	4,919.9	24,396.0	13,025.2			
	R20	17	0.513		106,580.6	54,712.8		16,875.9	8,663.2	8,567.4	4,398.0	25,443.3	13,061.2			
	R21	18	0.494		110,755.8	54,667.2		17,189.3	8,484.3	9,332.9	4,606.6	26,522.2	13,090.9			
	R22	19	0.475		114,872.3	54,519.3		17,046.9	8,090.6	9,782.2	4,642.7	26,829.1	12,733.3			
	R23	20	0.456		118,974.6	54,301.5		16,564.5	7,560.2	9,723.7	4,438.0	26,288.2	11,998.2			
	R24	21	0.439		123,086.4	54,009.0		16,681.7	7,319.8	9,501.9	4,169.3	26,183.6	11,489.1			
	R25	22	0.422		127,058.6	53,611.2		16,163.3	6,819.9	9,963.2	4,203.9	26,126.5	11,023.8			
	R26	23	0.406		130,121.3	52,787.6		16,009.8	6,494.9	9,720.6	3,943.4	25,730.4	10,438.3			
	R27	24	0.390		133,168.5	51,958.1		15,298.2	5,968.9	9,657.6	3,768.1	24,955.8	9,737.0			
	R28	25	0.375		136,144.4	51,066.9		15,032.0	5,638.4	9,365.1	3,512.8	24,397.1	9,151.2			
	R29	26	0.361		139,093.6	50,178.1		14,889.6	5,371.4	9,255.7	3,339.0	24,145.3	8,710.4			
	R30	27	0.347		142,028.4	49,264.1		15,110.5	5,241.3	9,197.2	3,190.1	24,307.7	8,431.4			
	R31	28	0.333		143,983.3	48,010.5		15,023.6	5,009.5	9,317.5	3,106.9	24,341.1	8,116.4			
	R32	29	0.321		145,929.4	46,787.3		15,002.4	4,810.0	9,281.7	2,975.9	24,284.1	7,785.9			
	R33	30	0.308		147,873.4	45,597.7		15,086.4	4,652.0	9,273.0	2,859.4	24,359.4	7,511.4			
施設完成後の 評価期間 (50年)	R34	31	0.296		161,181.9	47,785.9				7,931.2	2,351.4	7,931.2	2,351.4			
	R35	32	0.285		161,181.9	45,947.0				9,324.9	2,658.2	9,324.9	2,658.2			
	R36	33	0.274		161,181.9	44,183.6				9,324.9	2,556.2	9,324.9	2,556.2			
	R37	34	0.264		161,181.9	42,483.4				9,324.9	2,457.8	9,324.9	2,457.8			
	R38	35	0.253		161,181.9	40,846.9				9,324.9	2,363.1	9,324.9	2,363.1			
	R39	36	0.244		161,181.9	39,274.3				9,324.9	2,272.1	9,324.9	2,272.1			
	R40	37	0.234		161,181.9	37,765.2				9,324.9	2,184.8	9,324.9	2,184.8			
	R41	38	0.225		161,181.9	36,310.4				9,324.9	2,100.7	9,324.9	2,100.7			
	R42	39	0.217		161,181.9	34,918.1				9,324.9	2,020.1	9,324.9	2,020.1			
	R43	40	0.208		161,181.9	33,572.6				9,324.9	1,942.3	9,324.9	1,942.3			
	R44	41	0.200		161,181.9	32,281.6				9,324.9	1,867.6	9,324.9	1,867.6			
	R45	42	0.193		161,181.9	31,038.3				9,324.9	1,795.7	9,324.9	1,795.7			
	R46	43	0.185		161,181.9	29,848.5				9,324.9	1,726.8	9,324.9	1,726.8			
	R47	44	0.178		161,181.9	28,695.4				9,324.9	1,660.1	9,324.9	1,660.1			
	R48	45	0.171		161,181.9	27,574.9				9,324.9	1,596.5	9,324.9	1,596.5			
	R49	46	0.165		161,181.9	26,532.0				9,324.9	1,535.0	9,324.9	1,535.0			
	R50	47	0.158		161,181.9	25,511.5				9,324.9	1,475.9	9,324.9	1,475.9			
	R51	48	0.152		161,181.9	24,529.3				9,324.9	1,419.1	9,324.9	1,419.1			
	R52	49	0.146		161,181.9	23,588.7				9,324.9	1,364.7	9,324.9	1,364.7			
	R53	50	0.141		161,181.9	22,679.3				9,324.9	1,312.1	9,324.9	1,312.1			
	R54	51	0.135		161,181.9	21,807.9				9,324.9	1,261.7	9,324.9	1,261.7			
	R55	52	0.130		161,181.9	20,968.1				9,324.9	1,213.1	9,324.9	1,213.1			
	R56	53	0.125		161,181.9	20,162.9				9,324.9	1,166.5	9,324.9	1,166.5			
	R57	54	0.120		161,181.9	19,386.8				9,324.9	1,121.6	9,324.9	1,121.6			
	R58	55	0.116		161,181.9	18,642.4				9,324.9	1,078.5	9,324.9	1,078.5			
	R59	56	0.111		161,181.9	17,925.0				9,324.9	1,037.0	9,324.9	1,037.0			
	R60	57	0.107		161,181.9	17,235.0				9,324.9	997.1	9,324.9	997.1			
	R61	58	0.103		161,181.9	16,572.3				9,324.9	958.8	9,324.9	958.8			
	R62	59	0.099		161,181.9	15,934.9				9,324.9	921.9	9,324.9	921.9			
	R63	60	0.095		161,181.9	15,321.5				9,324.9	886.4	9,324.9	886.4			
	R64	61	0.091		161,181.9	14,733.3				9,324.9	852.4	9,324.9	852.4			
	R65	62	0.088		161,181.9	14,166.1				9,324.9	819.6	9,324.9	819.6			
	R66	63	0.085		161,181.9	13,621.4				9,324.9	788.0	9,324.9	788.0			
	R67	64	0.081		161,181.9	13,097.8				9,324.9	757.8	9,324.9	757.8			
	R68	65	0.078		161,181.9	12,593.3				9,324.9	728.6	9,324.9	728.6			
	R69	66	0.075		161,181.9	12,108.9				9,324.9	700.5	9,324.9	700.5			
	R70	67	0.072		161,181.9	11,643.6				9,324.9	673.6	9,324.9	673.6			
	R71	68	0.069		161,181.9	11,195.5				9,324.9	647.7	9,324.9	647.7			
	R72	69	0.067		161,181.9	10,764.8				9,324.9	622.8	9,324.9	622.8			
	R73	70	0.064		161,181.9	10,350.8				9,324.9	598.8	9,324.9	598.8			
	R74	71	0.062		161,181.9	9,953.2				9,324.9	575.8	9,324.9	575.8			
	R75	72	0.059		161,181.9	9,570.2				9,324.9	553.7	9,324.9	553.7			
	R76	73	0.057		161,181.9	9,202.0				9,324.9	532.4	9,324.9	532.4			
	R77	74	0.055		161,181.9	8,847.9				9,324.9	511.9	9,324.9	511.9			
	R78	75	0.053		161,181.9	8,507.9				9,324.9	492.2	9,324.9	492.2			
	R79															

様式—6

事業費の内訳書

河川事業

事業名	淀川水系直轄河川改修事業(淀川水系5河川)	(全体事業費)
-----	-----------------------	---------

評価年度	R3	再評価
------	----	-----

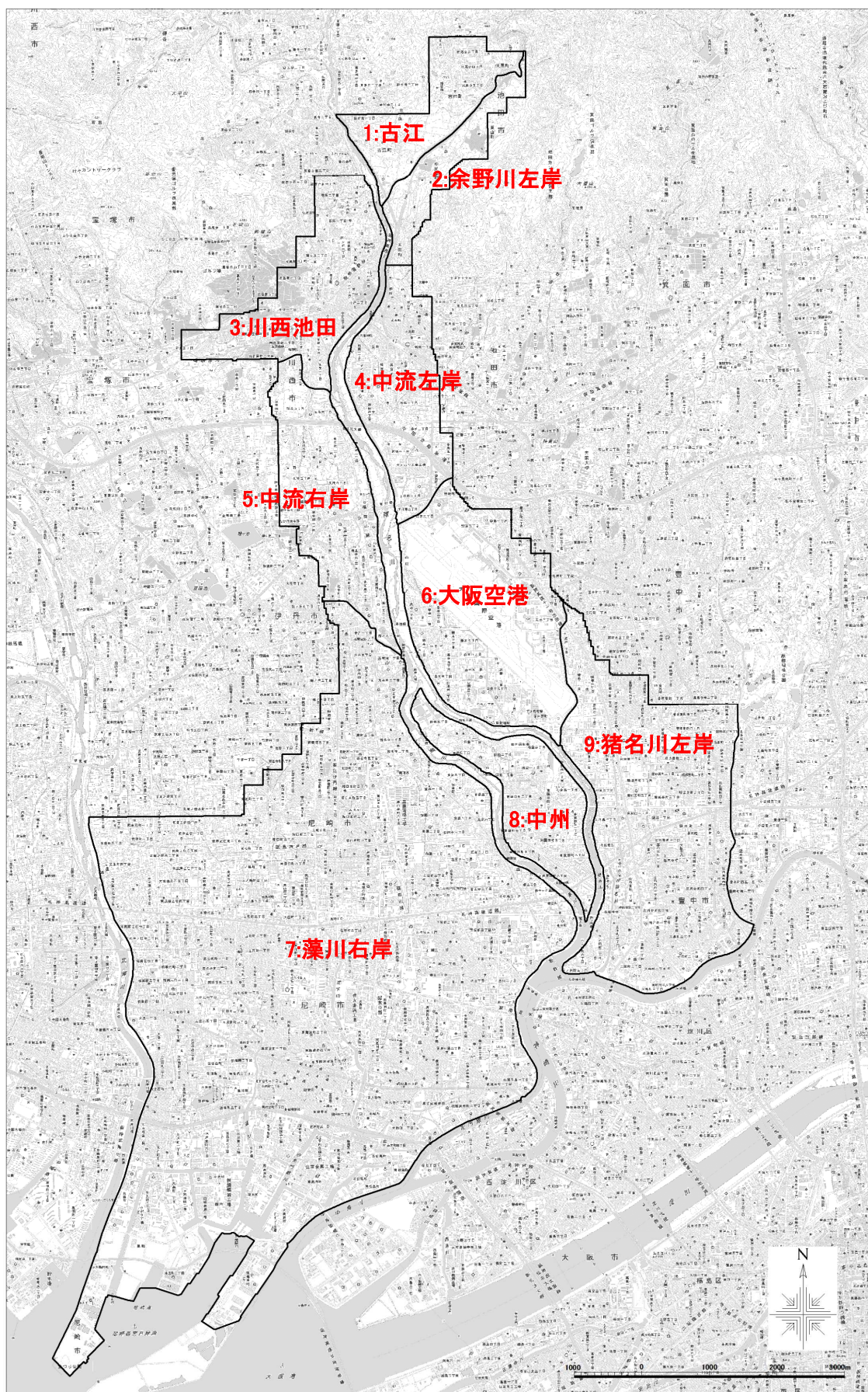
区分	費目	工種	単位	数量	金額 (百万円)	備考
工事費	本工事費		式	1	333,908	
			式	1	195,586	
		築堤	m	9,350	8,058	
		護岸	m	10,050	1,681	
		河道掘削	千m ³	11,488	128,800	
		堰撤去	箇所	1	500	
		樋門・樋管	箇所	10	1,492	
		堤防強化	m	5,410	3,876	
		緊急河川敷道路	m	3,220	2,420	
		高規格堤防	m	130	610	
		旧堤撤去	千m ³	250	2,500	
		耐震対策・耐水化	式	1	3,080	
		施設更新・改築	箇所	3	30,389	毛馬排水機場、久御山排水機場、瀬田川洗堰
		閘門整備	箇所	1	7,248	
		水防拠点・防災ST	箇所	1	3,013	
		支川改修	式	1	1,833	芥川、大堰川
	その他	式	1	86	樋門遠隔化等	
	附帯工事費		式	1	138,322	
		橋梁架け替え	箇所	6	130,243	
		橋梁継ぎ足し・補強	箇所	3	3,244	
		堰改築	箇所	2	4,835	
用地費及補償費			式	1	24,161	
	用地費		式	1	22,971	
	補償費		式	1	1,190	
間接経費			式	1	100,175	
工事諸費			式	1	91,648	
事業費 計			式	1	549,892	
維持管理費			式	1	280,323	30年間(R4~R33)

淀川水系直轄河川改修事業

猪名川直轄河川改修事業

様式－1

様式-1 氾濫ブロック分割図



様式－2

様式-2 資産データ

水系名: 淀川

河川名: 猪名川

国勢調査年: H27年

経済センサス調査年: H26年

氾濫 ブロック	面積 (ha)	一般資産等基礎数量							一般資産額(百万円)							農作物資産(百万円)			一般資産額等 合計
		人口 (人)	世帯数 (世帯)	従業者数 (人)	農漁家数 (世帯)	延床面積 (ha)	水田面積 (ha)	畑面積 (ha)	家屋	家庭用品	事業所資産		農漁家資産		小計	水稲	畑作物	小計	
											償却	在庫	償却	在庫					
1: 古江	244	6,494	2,496	1,070	89	30	4	67	72,565	32,689	3,603	1,416	199	91	110,563	5	360	365	110,928
2: 余野川左岸	162	1,856	673	796	62	9	10	21	21,807	8,805	2,333	797	139	63	33,944	11	115	126	34,070
3: 川西池田	420	40,243	18,038	14,902	81	214	3	6	476,201	236,221	54,378	18,635	180	82	785,697	4	15	19	785,716
4: 中流左岸	375	34,462	15,819	15,842	77	174	0	9	416,512	207,157	72,218	34,884	171	78	731,020	0	49	49	731,069
5: 中流右岸	410	23,540	9,244	14,336	88	125	19	10	279,068	121,071	58,219	33,153	196	89	491,796	21	24	45	491,841
6: 大阪空港	689	15,834	7,606	16,329	43	98	6	0	229,249	99,617	87,422	35,884	97	45	452,314	7	0	7	452,321
7: 藻川右岸	4,269	414,248	193,198	201,688	373	2,231	16	0	4,966,632	2,530,128	841,943	380,250	831	378	8,720,162	18	0	18	8,720,180
8: 中州	301	34,505	15,837	6,966	49	187	7	0	419,985	207,414	29,855	11,855	109	50	669,268	8	0	8	669,276
9: 猪名川左岸	1,013	103,507	48,641	46,291	87	555	1	3	1,329,135	636,992	211,097	92,092	194	89	2,269,599	1	17	18	2,269,617
合計	7,883	674,689	311,552	318,220	949	3,623	66	116	8,211,154	4,080,094	1,361,068	608,966	2,116	965	14,264,363	75	580	655	14,265,018

様式－3

様式-3 被害額

水系名：淀川水系

河川名：猪名川

流量規模：1/30 R3年度現況河道

ブロック名	人口 (人)	一般資産被害額									農作物被害額			公共土木 施設等 被害額 (百万円)	間接被害額						合計 (百万円)		
		家屋 (百万円)	家庭用品		家庭用品 (百万円)	事業所資産		農漁家資産		小計 (百万円)	水稲 (百万円)	畑作物 (百万円)	小計 (百万円)		営業停止 損失 (百万円)	家庭における応急対策費用			行政応急 対策費用 (百万円)	事業所応急 対策費用 (百万円)		その他 間接被害 (百万円)	小計 (百万円)
			自動車除く (百万円)	自動車 (百万円)		償却 (百万円)	在庫 (百万円)	償却 (百万円)	在庫 (百万円)							清掃労働対価 (百万円)	代替活動 (百万円)	小計 (百万円)					
1：古江	0	0.0	0.0	0.0	0.0	0.0	0.0	0.0	0.0	0.0	0.0	0.0	0.0	0.0	0.0	0.0	0.0	0.0	0.0	0.0	0.0	0.0	0.0
2：余野川左岸	0	0.0	0.0	0.0	0.0	0.0	0.0	0.0	0.0	0.0	0.0	0.0	0.0	0.0	0.0	0.0	0.0	0.0	0.0	0.0	0.0	0.0	0.0
3：川西池田	0	0.0	0.0	0.0	0.0	0.0	0.0	0.0	0.0	0.0	0.0	0.0	0.0	0.0	0.0	0.0	0.0	0.0	0.0	0.0	0.0	0.0	0.0
4：中流左岸	0	0.0	0.0	0.0	0.0	0.0	0.0	0.0	0.0	0.0	0.0	0.0	0.0	0.0	0.0	0.0	0.0	0.0	0.0	0.0	0.0	0.0	0.0
5：中流右岸	0	0.0	0.0	0.0	0.0	0.0	0.0	0.0	0.0	0.0	0.0	0.0	0.0	0.0	0.0	0.0	0.0	0.0	0.0	0.0	0.0	0.0	0.0
6：大阪空港	0	0.0	0.0	0.0	0.0	0.0	0.0	0.0	0.0	0.0	0.0	0.0	0.0	0.0	0.0	0.0	0.0	0.0	0.0	0.0	0.0	0.0	0.0
7：藻川右岸	0	0.0	0.0	0.0	0.0	0.0	0.0	0.0	0.0	0.0	0.0	0.0	0.0	0.0	0.0	0.0	0.0	0.0	0.0	0.0	0.0	0.0	0.0
8：中州	0	0.0	0.0	0.0	0.0	0.0	0.0	0.0	0.0	0.0	0.0	0.0	0.0	0.0	0.0	0.0	0.0	0.0	0.0	0.0	0.0	0.0	0.0
9：猪名川左岸	0	0.0	0.0	0.0	0.0	0.0	0.0	0.0	0.0	0.0	0.0	0.0	0.0	0.0	0.0	0.0	0.0	0.0	0.0	0.0	0.0	0.0	0.0
合計	0	0.0	0.0	0.0	0.0	0.0	0.0	0.0	0.0	0.0	0.0	0.0	0.0	0.0	0.0	0.0	0.0	0.0	0.0	0.0	0.0	0.0	0.0

様式-3 被害額

水系名：淀川水系

河川名：猪名川

流量規模：1/40 R3年度現況河道

ブロック名	人口 (人)	一般資産被害額									農作物被害額			公共土木 施設等 被害額 (百万円)	間接被害額						合計 (百万円)		
		家屋 (百万円)	家庭用品		家庭用品 (百万円)	事業所資産		農漁家資産		小計 (百万円)	水稲 (百万円)	畑作物 (百万円)	小計 (百万円)		営業停止 損失 (百万円)	家庭における応急対策費用			行政応急 対策費用 (百万円)	事業所応急 対策費用 (百万円)		その他 間接被害 (百万円)	小計 (百万円)
			自動車除く (百万円)	自動車 (百万円)		償却 (百万円)	在庫 (百万円)	償却 (百万円)	在庫 (百万円)							清掃労働対価 (百万円)	代替活動 (百万円)	小計 (百万円)					
1：古江	0	0.0	0.0	0.0	0.0	0.0	0.0	0.0	0.0	0.0	0.0	0.0	0.0	0.0	0.0	0.0	0.0	0.0	0.0	0.0	0.0	0.0	0.0
2：余野川左岸	0	0.0	0.0	0.0	0.0	0.0	0.0	0.0	0.0	0.0	0.0	0.0	0.0	0.0	0.0	0.0	0.0	0.0	0.0	0.0	0.0	0.0	0.0
3：川西池田	0	0.0	0.0	0.0	0.0	0.0	0.0	0.0	0.0	0.0	0.0	0.0	0.0	0.0	0.0	0.0	0.0	0.0	0.0	0.0	0.0	0.0	0.0
4：中流左岸	0	0.0	0.0	0.0	0.0	0.0	0.0	0.0	0.0	0.0	0.0	0.0	0.0	0.0	0.0	0.0	0.0	0.0	0.0	0.0	0.0	0.0	0.0
5：中流右岸	0	0.0	0.0	0.0	0.0	0.0	0.0	0.0	0.0	0.0	0.0	0.0	0.0	0.0	0.0	0.0	0.0	0.0	0.0	0.0	0.0	0.0	0.0
6：大阪空港	0	0.0	0.0	0.0	0.0	0.0	0.0	0.0	0.0	0.0	0.0	0.0	0.0	0.0	0.0	0.0	0.0	0.0	0.0	0.0	0.0	0.0	0.0
7：藻川右岸	0	0.0	0.0	0.0	0.0	0.0	0.0	0.0	0.0	0.0	0.0	0.0	0.0	0.0	0.0	0.0	0.0	0.0	0.0	0.0	0.0	0.0	0.0
8：中州	18,619	31,828.2	15,305.2	9,097.3	24,402.5	2,469.9	762.6	4.9	4.2	59,472.3	0.5	0.0	0.5	44,157.0	1,598.5	2,892.3	1,890.0	4,782.3	1,520.3	302.8	0.0	8,203.9	111,833.7
9：猪名川左岸	0	0.0	0.0	0.0	0.0	0.0	0.0	0.0	0.0	0.0	0.0	0.0	0.0	0.0	0.0	0.0	0.0	0.0	0.0	0.0	0.0	0.0	0.0
合計	18,619	31,828.2	15,305.2	9,097.3	24,402.5	2,469.9	762.6	4.9	4.2	59,472.3	0.5	0.0	0.5	44,157.0	1,598.5	2,892.3	1,890.0	4,782.3	1,520.3	302.8	0.0	8,203.9	111,833.7

様式-3 被害額

水系名：淀川水系

河川名：猪名川

流量規模：1/60 R3年度現況河道

ブロック名	人口 (人)	一般資産被害額									農作物被害額			公共土木 施設等 被害額 (百万円)	間接被害額						合計 (百万円)		
		家屋 (百万円)	家庭用品		家庭用品 (百万円)	事業所資産		農漁家資産		小計 (百万円)	水稲 (百万円)	畑作物 (百万円)	小計 (百万円)		営業停止 損失 (百万円)	家庭における応急対策費用			行政応急 対策費用 (百万円)	事業所応急 対策費用 (百万円)		その他 間接被害 (百万円)	小計 (百万円)
			自動車除く (百万円)	自動車 (百万円)		償却 (百万円)	在庫 (百万円)	償却 (百万円)	在庫 (百万円)							清掃労働対価 (百万円)	代替活動 (百万円)	小計 (百万円)					
1：古江	0	0.0	0.0	0.0	0.0	0.0	0.0	0.0	0.0	0.0	0.0	0.0	0.0	0.0	0.0	0.0	0.0	0.0	0.0	0.0	0.0	0.0	0.0
2：余野川左岸	0	0.0	0.0	0.0	0.0	0.0	0.0	0.0	0.0	0.0	0.0	0.0	0.0	0.0	0.0	0.0	0.0	0.0	0.0	0.0	0.0	0.0	0.0
3：川西池田	0	0.0	0.0	0.0	0.0	0.0	0.0	0.0	0.0	0.0	0.0	0.0	0.0	0.0	0.0	0.0	0.0	0.0	0.0	0.0	0.0	0.0	0.0
4：中流左岸	0	0.0	0.0	0.0	0.0	0.0	0.0	0.0	0.0	0.0	0.0	0.0	0.0	0.0	0.0	0.0	0.0	0.0	0.0	0.0	0.0	0.0	0.0
5：中流右岸	0	0.0	0.0	0.0	0.0	0.0	0.0	0.0	0.0	0.0	0.0	0.0	0.0	0.0	0.0	0.0	0.0	0.0	0.0	0.0	0.0	0.0	0.0
6：大阪空港	0	0.0	0.0	0.0	0.0	0.0	0.0	0.0	0.0	0.0	0.0	0.0	0.0	0.0	0.0	0.0	0.0	0.0	0.0	0.0	0.0	0.0	0.0
7：藻川右岸	50,038	75,408.5	34,127.5	21,282.8	55,410.3	17,742.4	6,955.4	5.9	5.1	155,527.6	0.0	0.0	0.0	115,401.5	12,775.8	7,437.5	4,762.9	12,200.4	3,452.0	1,753.4	0.0	30,181.6	301,110.7
8：中州	19,411	44,296.6	23,100.1	15,079.7	38,179.8	3,585.9	1,137.7	8.0	6.2	87,214.2	0.6	0.0	0.6	64,741.4	1,940.0	3,458.3	2,325.4	5,783.7	2,378.6	371.5	0.0	10,473.8	162,430.0
9：猪名川左岸	40,024	59,858.6	25,315.9	15,660.7	40,976.6	15,814.7	6,181.4	3.4	2.9	122,837.6	0.0	0.0	0.0	91,145.5	8,346.0	5,403.7	3,317.1	8,720.8	2,552.9	1,334.8	0.0	20,954.5	234,937.6
合計	109,473	179,563.7	82,543.5	52,023.2	134,566.7	37,143.0	14,274.5	17.3	14.2	365,579.4	0.6	0.0	0.6	271,288.4	23,061.8	16,299.5	10,405.4	26,704.9	8,383.5	3,459.7	0.0	61,609.9	698,478.3

様式-3 被害額

水系名：淀川水系

河川名：猪名川

流量規模：1/80 R3年度現況河道

ブロック名	人口 (人)	一般資産被害額										農作物被害額			公共土木 施設等 被害額 (百万円)	間接被害額							合計 (百万円)			
		家庭用品			事業所資産		農漁家資産		小計 (百万円)	水稲 (百万円)	畑作物 (百万円)	小計 (百万円)	営業停止 損失 (百万円)	家庭における応急対策費用			行政応急 対策費用 (百万円)	事業所応急 対策費用 (百万円)	その他 間接被害 (百万円)	小計 (百万円)						
		家屋 (百万円)	自動車除く (百万円)	自動車 (百万円)	家庭用品 (百万円)	償却 (百万円)	在庫 (百万円)	償却 (百万円)						在庫 (百万円)		清掃労働対価 (百万円)					代替活動 (百万円)	小計 (百万円)				
1:古江	0	0.0	0.0	0.0	0.0	0.0	0.0	0.0	0.0	0.0	0.0	0.0	0.0	0.0	0.0	0.0	0.0	0.0	0.0	0.0	0.0	0.0	0.0	0.0	0.0	0.0
2:余野川左岸	0	0.0	0.0	0.0	0.0	0.0	0.0	0.0	0.0	0.0	0.0	0.0	0.0	0.0	0.0	0.0	0.0	0.0	0.0	0.0	0.0	0.0	0.0	0.0	0.0	0.0
3:川西池田	0	0.0	0.0	0.0	0.0	0.0	0.0	0.0	0.0	0.0	0.0	0.0	0.0	0.0	0.0	0.0	0.0	0.0	0.0	0.0	0.0	0.0	0.0	0.0	0.0	0.0
4:中流左岸	0	0.0	0.0	0.0	0.0	0.0	0.0	0.0	0.0	0.0	0.0	0.0	0.0	0.0	0.0	0.0	0.0	0.0	0.0	0.0	0.0	0.0	0.0	0.0	0.0	0.0
5:中流右岸	0	0.0	0.0	0.0	0.0	0.0	0.0	0.0	0.0	0.0	0.0	0.0	0.0	0.0	0.0	0.0	0.0	0.0	0.0	0.0	0.0	0.0	0.0	0.0	0.0	0.0
6:大阪空港	1,243	5,391.2	737.9	473.4	1,211.3	4,757.7	1,474.8	0.2	0.1	12,835.3	2.4	0.0	2.4	9,621.5	1,128.3	135.9	80.6	216.5	75.5	155.4	0.0	1,575.7	24,034.9			
7:藤川右岸	62,409	103,582.6	48,875.1	31,903.4	80,778.5	26,056.9	9,722.9	9.3	8.0	220,158.2	0.0	0.0	0.0	163,357.3	18,210.6	10,352.9	6,652.5	17,005.4	5,032.5	2,618.3	0.0	42,866.8	426,382.3			
8:中州	22,952	63,871.0	37,325.9	24,129.2	61,455.1	7,204.7	2,237.8	22.1	16.2	134,806.9	2.6	0.0	2.6	100,136.6	2,977.6	4,887.6	3,236.6	8,124.2	3,828.7	661.1	0.0	15,591.6	250,537.7			
9:猪名川左岸	41,194	73,505.5	34,432.0	21,695.9	56,127.9	19,787.2	7,611.0	4.8	4.2	157,040.6	0.1	0.0	0.1	116,532.2	9,305.5	5,804.7	3,750.0	9,554.7	3,496.8	1,575.8	0.0	23,932.8	297,505.7			
合計	127,798	246,350.3	121,370.9	78,201.9	199,572.8	57,806.5	21,046.5	36.4	28.5	524,841.0	5.1	0.0	5.1	389,647.6	31,622.0	21,181.1	13,719.7	34,900.8	12,433.5	5,010.6	0.0	83,966.9	998,460.6			

様式-3 被害額

水系名：淀川水系

河川名：猪名川

流量規模：1/100 R3年度現況河道

ブロック名	人口 (人)	一般資産被害額										農作物被害額			公共土木 施設等 被害額 (百万円)	間接被害額							合計 (百万円)			
		家庭用品			事業所資産		農漁家資産		小計 (百万円)	水稲 (百万円)	畑作物 (百万円)	小計 (百万円)	営業停止 損失 (百万円)	家庭における応急対策費用			行政応急 対策費用 (百万円)	事業所応急 対策費用 (百万円)	その他 間接被害 (百万円)	小計 (百万円)						
		家屋 (百万円)	自動車除く (百万円)	自動車 (百万円)	家庭用品 (百万円)	償却 (百万円)	在庫 (百万円)	償却 (百万円)						在庫 (百万円)		清掃労働対価 (百万円)					代替活動 (百万円)	小計 (百万円)				
1:古江	4	0.0	0.4	0.0	0.4	5.8	1.7	0.0	0.0	7.9	0.0	0.0	0.0	5.8	2.9	0.2	0.1	0.3	0.0	0.2	0.0	0.0	3.4	17.1		
2:余野川左岸	0	0.0	0.0	0.0	0.0	0.0	0.0	0.0	0.0	0.0	0.0	0.0	0.0	0.0	0.0	0.0	0.0	0.0	0.0	0.0	0.0	0.0	0.0	0.0	0.0	0.0
3:川西池田	0	0.0	0.0	0.0	0.0	0.0	0.0	0.0	0.0	0.0	0.0	0.0	0.0	0.0	0.0	0.0	0.0	0.0	0.0	0.0	0.0	0.0	0.0	0.0	0.0	0.0
4:中流左岸	0	0.0	0.0	0.0	0.0	0.0	0.0	0.0	0.0	0.0	0.0	0.0	0.0	0.0	0.0	0.0	0.0	0.0	0.0	0.0	0.0	0.0	0.0	0.0	0.0	0.0
5:中流右岸	183	76.1	23.7	0.0	23.7	18.0	9.5	0.0	0.0	127.3	0.0	0.0	0.0	94.4	56.3	53.3	27.0	80.3	1.5	5.5	0.0	143.6	365.3			
6:大阪空港	2,146	8,513.8	1,984.8	1,308.8	3,293.6	7,925.0	2,610.0	2.2	1.9	22,346.5	2.5	0.0	2.5	16,678.8	1,814.0	254.8	164.3	419.1	205.2	266.0	0.0	2,704.3	41,732.1			
7:藤川右岸	72,338	133,984.8	65,033.7	46,314.8	111,348.5	34,585.2	12,715.6	12.2	10.3	292,656.6	0.0	0.0	0.0	217,151.2	22,284.6	12,274.8	8,146.3	20,421.1	6,936.9	3,334.2	0.0	52,976.8	562,784.6			
8:中州	23,138	72,842.7	42,755.9	27,900.4	70,656.3	8,327.8	2,649.5	26.3	18.5	154,521.1	2.6	0.0	2.6	114,764.6	3,373.4	5,543.1	3,562.2	9,105.3	4,401.9	848.3	0.0	17,728.9	287,017.2			
9:猪名川左岸	41,994	82,999.7	40,094.7	26,731.9	66,826.6	22,392.9	8,645.4	6.2	5.2	180,876.0	0.1	0.0	0.1	134,218.2	10,006.4	6,079.4	4,025.3	10,104.7	4,163.4	1,738.8	0.0	26,013.3	341,107.6			
合計	139,803	298,417.1	149,893.2	102,255.9	252,149.1	73,254.7	26,631.7	46.9	35.9	650,535.4	5.2	0.0	5.2	482,913.0	37,537.6	24,205.6	15,925.2	40,130.8	15,708.9	6,193.0	0.0	99,570.3	1,233,023.9			

様式-3 被害額

水系名：淀川水系

河川名：猪名川

流量規模：1/150 R3年度現況河道

ブロック名	人口 (人)	一般資産被害額										農作物被害額			公共土木 施設等 被害額 (百万円)	間接被害額							合計 (百万円)		
		家庭用品			事業所資産		農漁家資産		小計 (百万円)	水稲 (百万円)	畑作物 (百万円)	小計 (百万円)	営業停止 損失 (百万円)	家庭における応急対策費用			行政応急 対策費用 (百万円)	事業所応急 対策費用 (百万円)	その他 間接被害 (百万円)	小計 (百万円)					
		家屋 (百万円)	自動車除く (百万円)	自動車 (百万円)	家庭用品 (百万円)	償却 (百万円)	在庫 (百万円)	償却 (百万円)						在庫 (百万円)		清掃労働対価 (百万円)					代替活動 (百万円)	小計 (百万円)			
1:古江	8	42.5	0.8	0.2	1.0	13.0	3.9	0.0	0.0	60.4	0.0	0.0	0.0	44.8	6.4	0.5	0.2	0.7	0.1	0.4	0.0	7.6	112.8		
2:余野川左岸	21	20.4	2.9	0.0	2.9	0.1	0.0	0.0	0.0	23.4	0.0	0.0	0.0	17.4	0.1	2.4	1.2	3.6	0.2	0.0	0.0	3.9	44.7		
3:川西池田	130	190.3	99.4	38.8	138.2	6.5	3.0	0.2	0.2	338.4	0.0	0.3	0.3	259.2	3.2	13.5	9.1	22.6	8.6	0.5	0.0	34.9	632.8		
4:中流左岸	0	0.0	0.0	0.0	0.0	0.0	0.0	0.0	0.0	0.0	0.0	0.0	0.0	0.0	0.0	0.0	0.0	0.0	0.0	0.0	0.0	0.0	0.0	0.0	0.0
5:中流右岸	566	1,173.4	326.1	153.5	479.6	457.9	233.8	0.1	0.1	2,344.9	0.0	0.0	0.0	1,739.9	399.8	139.7	94.5	234.2	29.9	42.6	0.0	706.5	4,791.3		
6:大阪空港	2,398	11,089.4	3,032.5	2,029.8	5,062.3	10,463.6	3,582.2	4.0	3.3	30,204.8	2.6	0.0	2.6	22,509.6	2,324.8	331.3	215.7	547.0	315.4	363.6	0.0	3,550.8	56,267.8		
7:藤川右岸	78,854	175,499.4	90,924.1	64,623.1	155,547.2	48,431.9	17,540.3	17.0	14.0	397,049.8	0.0	0.0	0.0	294,610.9	27,474.9	14,513.8	9,945.2	24,459.0	9,690.5	4,731.4	0.0	66,355.8	758,016.5		
8:中州	23,688	92,648.7	53,548.6	32,932.4	86,481.0	10,673.7	3,500.9	35.3	22.9	193,362.5	2.7	0.0	2.7	143,584.9	4,457.0	7,535.4	4,386.4	11,921.8	5,387.8	1,413.4	0.0	23,180.0	360,130.1		
9:猪名川左岸	42,662	102,422.5	52,465.3	35,807.4	88,272.7	27,453.7	10,430.5	8.1	6.7	228,594.2	0.0	0.4	0.4	169,621.0	11,174.9	6,755.8	4,622.6	11,378.4	5,499.5	2,093.7	0.0	30,146.5	428,362.1		
合計	148,327	383,086.6	200,399.7	135,585.2	335,984.9	97,500.4	35,294.6	64.7	47.2	851,978.4	5.3	0.7	6.0	632,387.7	45,841.1	29,292.4	19,274.9	48,567.3	20,932.0	8,645.6	0.0	123,986.0	1,608,358.1		

様式-3 被害額

水系名：淀川水系

河川名：猪名川

流量規模：1/200 R3年度現況河道

ブロック名	人口 (人)	一般資産被害額									農作物被害額			公共土木 施設等 被害額 (百万円)	間接被害額							合計 (百万円)		
		家庭用品			事業所資産			農漁家資産			小計 (百万円)	水稲 (百万円)	畑作物 (百万円)		小計 (百万円)	営業停止 損失 (百万円)	家庭における応急対策費用			行政応急 対策費用 (百万円)	事業所応急 対策費用 (百万円)		その他 間接被害 (百万円)	小計 (百万円)
		家屋 (百万円)	自動車除く (百万円)	自動車 (百万円)	家庭用品 (百万円)	償却 (百万円)	在庫 (百万円)	償却 (百万円)	在庫 (百万円)	小計 (百万円)							清掃労働対価 (百万円)	代替活動 (百万円)	小計 (百万円)					
1：古江	12	149.4	6.6	4.3	10.9	68.8	22.9	0.1	0.1	252.2	0.2	0.0	0.2	199.3	16.7	0.8	0.6	1.4	0.7	0.8	0.0	19.6	471.3	
2：余野川左岸	120	150.8	38.8	14.2	53.0	2.6	1.0	0.0	0.0	207.4	0.0	0.8	0.8	162.1	4.3	16.1	9.0	25.1	3.3	1.3	0.0	34.0	404.3	
3：川西池田	2,732	8,408.7	5,100.9	3,195.0	8,295.9	463.1	194.2	11.3	7.9	17,381.1	0.0	3.9	3.9	12,945.6	176.1	544.3	334.6	878.9	516.8	57.7	0.0	1,629.5	31,960.1	
4：中流左岸	4,221	7,209.3	1,990.3	1,123.6	3,113.9	1,917.0	1,103.1	3.0	2.6	13,348.9	0.0	0.0	0.0	9,905.0	953.8	437.6	262.3	699.9	194.0	62.8	0.0	1,910.5	25,164.4	
5：中流右岸	9,587	35,722.8	13,927.0	7,712.6	21,639.6	15,235.5	8,468.0	20.4	14.2	81,100.5	4.4	6.5	10.9	60,562.9	7,660.8	2,680.9	1,467.8	4,148.7	1,348.1	1,382.1	0.0	14,539.7	156,214.0	
6：大阪空港	2,572	13,501.2	4,014.8	2,672.8	6,687.6	12,587.6	4,395.5	6.4	5.3	37,183.6	2.6	0.0	2.6	27,687.9	2,835.7	402.7	263.6	666.3	416.6	481.0	0.0	4,399.6	69,273.7	
7：藤川右岸	120,866	265,927.8	128,658.6	87,193.2	215,851.8	77,897.8	30,602.5	29.4	22.5	590,331.8	2.2	0.0	2.2	438,152.2	46,460.5	22,952.0	14,866.4	37,818.4	13,447.5	8,501.7	0.0	106,228.1	1,134,714.3	
8：中州	23,884	106,067.9	60,600.5	35,412.0	96,012.5	12,304.9	4,181.7	41.0	25.5	218,633.5	2.9	0.0	2.9	162,336.0	5,250.6	8,881.4	4,916.4	13,797.8	5,981.6	1,816.7	0.0	26,846.7	407,819.1	
9：猪名川左岸	44,406	122,927.6	64,937.2	45,622.4	110,559.6	33,943.4	12,839.6	11.1	8.9	280,290.2	0.0	0.4	0.4	207,979.4	12,940.6	7,756.7	5,328.7	13,085.4	6,888.0	2,661.7	0.0	35,575.7	523,845.7	
合計	208,400	560,065.5	279,274.7	182,950.1	462,224.8	154,420.7	61,808.5	122.7	87.0	1,238,729.2	12.3	11.6	23.9	919,930.4	76,299.1	43,672.5	27,449.4	71,121.9	28,796.6	14,965.8	0.0	191,183.4	2,349,866.9	

様式－3 被害額

水系名：淀川水系

河川名：猪名川

流量規模：1/30 R3年度現況河道【資産＋10%】

ブロック名	人口 (人)	一般資産被害額									農作物被害額			公共土木 施設等 被害額 (百万円)	間接被害額						小計 (百万円)	合計 (百万円)		
		家屋 (百万円)	家庭用品		家庭用品 (百万円)	事業所資産		農漁家資産		小計 (百万円)	水稲 (百万円)	畑作物 (百万円)	小計 (百万円)		営業停止 損失 (百万円)	家庭における応急対策費用			行政応急 対策費用 (百万円)	事業所応急 対策費用 (百万円)			その他 間接被害 (百万円)	
			自動車除く (百万円)	自動車 (百万円)		償却 (百万円)	在庫 (百万円)	償却 (百万円)	在庫 (百万円)							清掃労働対価 (百万円)	代替活動 (百万円)	小計 (百万円)						
1：古江	0	0.0	0.0	0.0	0.0	0.0	0.0	0.0	0.0	0.0	0.0	0.0	0.0	0.0	0.0	0.0	0.0	0.0	0.0	0.0	0.0	0.0	0.0	0.0
2：余野川左岸	0	0.0	0.0	0.0	0.0	0.0	0.0	0.0	0.0	0.0	0.0	0.0	0.0	0.0	0.0	0.0	0.0	0.0	0.0	0.0	0.0	0.0	0.0	0.0
3：川西池田	0	0.0	0.0	0.0	0.0	0.0	0.0	0.0	0.0	0.0	0.0	0.0	0.0	0.0	0.0	0.0	0.0	0.0	0.0	0.0	0.0	0.0	0.0	0.0
4：中流左岸	0	0.0	0.0	0.0	0.0	0.0	0.0	0.0	0.0	0.0	0.0	0.0	0.0	0.0	0.0	0.0	0.0	0.0	0.0	0.0	0.0	0.0	0.0	0.0
5：中流右岸	0	0.0	0.0	0.0	0.0	0.0	0.0	0.0	0.0	0.0	0.0	0.0	0.0	0.0	0.0	0.0	0.0	0.0	0.0	0.0	0.0	0.0	0.0	0.0
6：大阪空港	0	0.0	0.0	0.0	0.0	0.0	0.0	0.0	0.0	0.0	0.0	0.0	0.0	0.0	0.0	0.0	0.0	0.0	0.0	0.0	0.0	0.0	0.0	0.0
7：濠川右岸	0	0.0	0.0	0.0	0.0	0.0	0.0	0.0	0.0	0.0	0.0	0.0	0.0	0.0	0.0	0.0	0.0	0.0	0.0	0.0	0.0	0.0	0.0	0.0
8：中州	0	0.0	0.0	0.0	0.0	0.0	0.0	0.0	0.0	0.0	0.0	0.0	0.0	0.0	0.0	0.0	0.0	0.0	0.0	0.0	0.0	0.0	0.0	0.0
9：猪名川左岸	0	0.0	0.0	0.0	0.0	0.0	0.0	0.0	0.0	0.0	0.0	0.0	0.0	0.0	0.0	0.0	0.0	0.0	0.0	0.0	0.0	0.0	0.0	0.0
合計	0	0.0	0.0	0.0	0.0	0.0	0.0	0.0	0.0	0.0	0.0	0.0	0.0	0.0	0.0	0.0	0.0	0.0	0.0	0.0	0.0	0.0	0.0	0.0

様式－3 被害額

水系名：淀川水系

河川名：猪名川

流量規模：1/40 R3年度現況河道【資産＋10%】

ブロック名	人口 (人)	一般資産被害額									農作物被害額			公共土木 施設等 被害額 (百万円)	間接被害額						小計 (百万円)	合計 (百万円)		
		家屋 (百万円)	家庭用品		家庭用品 (百万円)	事業所資産		農漁家資産		小計 (百万円)	水稲 (百万円)	畑作物 (百万円)	小計 (百万円)		営業停止 損失 (百万円)	家庭における応急対策費用			行政応急 対策費用 (百万円)	事業所応急 対策費用 (百万円)			その他 間接被害 (百万円)	
			自動車除く (百万円)	自動車 (百万円)		償却 (百万円)	在庫 (百万円)	償却 (百万円)	在庫 (百万円)							清掃労働対価 (百万円)	代替活動 (百万円)	小計 (百万円)						
1：古江	0	0.0	0.0	0.0	0.0	0.0	0.0	0.0	0.0	0.0	0.0	0.0	0.0	0.0	0.0	0.0	0.0	0.0	0.0	0.0	0.0	0.0	0.0	0.0
2：余野川左岸	0	0.0	0.0	0.0	0.0	0.0	0.0	0.0	0.0	0.0	0.0	0.0	0.0	0.0	0.0	0.0	0.0	0.0	0.0	0.0	0.0	0.0	0.0	0.0
3：川西池田	0	0.0	0.0	0.0	0.0	0.0	0.0	0.0	0.0	0.0	0.0	0.0	0.0	0.0	0.0	0.0	0.0	0.0	0.0	0.0	0.0	0.0	0.0	0.0
4：中流左岸	0	0.0	0.0	0.0	0.0	0.0	0.0	0.0	0.0	0.0	0.0	0.0	0.0	0.0	0.0	0.0	0.0	0.0	0.0	0.0	0.0	0.0	0.0	0.0
5：中流右岸	0	0.0	0.0	0.0	0.0	0.0	0.0	0.0	0.0	0.0	0.0	0.0	0.0	0.0	0.0	0.0	0.0	0.0	0.0	0.0	0.0	0.0	0.0	0.0
6：大阪空港	0	0.0	0.0	0.0	0.0	0.0	0.0	0.0	0.0	0.0	0.0	0.0	0.0	0.0	0.0	0.0	0.0	0.0	0.0	0.0	0.0	0.0	0.0	0.0
7：濠川右岸	0	0.0	0.0	0.0	0.0	0.0	0.0	0.0	0.0	0.0	0.0	0.0	0.0	0.0	0.0	0.0	0.0	0.0	0.0	0.0	0.0	0.0	0.0	0.0
8：中州	18,619	35,011.0	16,835.7	10,007.0	26,842.7	2,716.9	838.9	5.4	4.6	65,419.5	0.6	0.0	0.6	48,572.7	1,598.5	2,892.3	1,890.0	4,782.3	1,520.3	302.8	0.0	8,203.9	122,196.7	
9：猪名川左岸	0	0.0	0.0	0.0	0.0	0.0	0.0	0.0	0.0	0.0	0.0	0.0	0.0	0.0	0.0	0.0	0.0	0.0	0.0	0.0	0.0	0.0	0.0	0.0
合計	18,619	35,011.0	16,835.7	10,007.0	26,842.7	2,716.9	838.9	5.4	4.6	65,419.5	0.6	0.0	0.6	48,572.7	1,598.5	2,892.3	1,890.0	4,782.3	1,520.3	302.8	0.0	8,203.9	122,196.7	

様式－3 被害額

水系名：淀川水系

河川名：猪名川

流量規模：1/60 R3年度現況河道【資産＋10%】

ブロック名	人口 (人)	一般資産被害額									農作物被害額			公共土木 施設等 被害額 (百万円)	間接被害額						小計 (百万円)	合計 (百万円)		
		家屋 (百万円)	家庭用品		家庭用品 (百万円)	事業所資産		農漁家資産		小計 (百万円)	水稲 (百万円)	畑作物 (百万円)	小計 (百万円)		営業停止 損失 (百万円)	家庭における応急対策費用			行政応急 対策費用 (百万円)	事業所応急 対策費用 (百万円)			その他 間接被害 (百万円)	
			自動車除く (百万円)	自動車 (百万円)		償却 (百万円)	在庫 (百万円)	償却 (百万円)	在庫 (百万円)							清掃労働対価 (百万円)	代替活動 (百万円)	小計 (百万円)						
1：古江	0	0.0	0.0	0.0	0.0	0.0	0.0	0.0	0.0	0.0	0.0	0.0	0.0	0.0	0.0	0.0	0.0	0.0	0.0	0.0	0.0	0.0	0.0	0.0
2：余野川左岸	0	0.0	0.0	0.0	0.0	0.0	0.0	0.0	0.0	0.0	0.0	0.0	0.0	0.0	0.0	0.0	0.0	0.0	0.0	0.0	0.0	0.0	0.0	0.0
3：川西池田	0	0.0	0.0	0.0	0.0	0.0	0.0	0.0	0.0	0.0	0.0	0.0	0.0	0.0	0.0	0.0	0.0	0.0	0.0	0.0	0.0	0.0	0.0	0.0
4：中流左岸	0	0.0	0.0	0.0	0.0	0.0	0.0	0.0	0.0	0.0	0.0	0.0	0.0	0.0	0.0	0.0	0.0	0.0	0.0	0.0	0.0	0.0	0.0	0.0
5：中流右岸	0	0.0	0.0	0.0	0.0	0.0	0.0	0.0	0.0	0.0	0.0	0.0	0.0	0.0	0.0	0.0	0.0	0.0	0.0	0.0	0.0	0.0	0.0	0.0
6：大阪空港	0	0.0	0.0	0.0	0.0	0.0	0.0	0.0	0.0	0.0	0.0	0.0	0.0	0.0	0.0	0.0	0.0	0.0	0.0	0.0	0.0	0.0	0.0	0.0
7：濠川右岸	50,038	82,949.4	37,540.3	23,411.1	60,951.4	19,516.6	7,650.9	6.5	5.6	171,080.4	0.0	0.0	0.0	126,941.7	12,775.8	7,437.5	4,762.9	12,200.4	3,452.0	1,753.4	0.0	30,181.6	328,203.7	
8：中州	19,411	48,726.3	25,410.1	16,587.7	41,997.8	3,944.5	1,251.5	8.8	6.8	95,935.7	0.7	0.0	0.7	71,215.5	1,940.0	3,458.3	2,325.4	5,783.7	2,378.6	371.5	0.0	10,473.8	177,625.7	
9：猪名川左岸	40,024	65,844.5	27,847.5	17,226.8	45,074.3	17,396.2	6,799.5	3.7	3.2	135,121.4	0.0	0.0	0.0	100,260.1	8,346.0	5,403.7	3,317.1	8,720.8	2,552.9	1,334.8	0.0	20,954.5	256,336.0	
合計	109,473	197,520.2	90,797.9	57,225.6	148,023.5	40,857.3	15,701.9	19.0	15.6	402,137.5	0.7	0.0	0.7	298,417.3	23,061.8	16,299.5	10,405.4	26,704.9	8,383.5	3,459.7	0.0	61,609.9	762,165.4	

様式-3 被害額

水系名：淀川水系

河川名：猪名川

流量規模：1/80 R3年度現況河道【資産+10%】

ブロック名	人口 (人)	一般資産被害額								農作物被害額			公共土木 施設等 被害額 (百万円)	間接被害額							小計 (百万円)	合計 (百万円)			
		家庭用品		事業所資産		農漁家資産		小計 (百万円)	水稲 (百万円)	畑作物 (百万円)	小計 (百万円)	営業停止 損失 (百万円)		家庭における応急対策費用			行政応急 対策費用 (百万円)	事業所応急 対策費用 (百万円)	その他 間接被害 (百万円)						
		家屋 (百万円)	自動車除く (百万円)	自動車 (百万円)	家庭用品 (百万円)	償却 (百万円)	在庫 (百万円)							償却 (百万円)	在庫 (百万円)	清掃労働対価 (百万円)				代替活動 (百万円)			小計 (百万円)		
1:古江	0	0.0	0.0	0.0	0.0	0.0	0.0	0.0	0.0	0.0	0.0	0.0	0.0	0.0	0.0	0.0	0.0	0.0	0.0	0.0	0.0	0.0	0.0	0.0	0.0
2:余野川左岸	0	0.0	0.0	0.0	0.0	0.0	0.0	0.0	0.0	0.0	0.0	0.0	0.0	0.0	0.0	0.0	0.0	0.0	0.0	0.0	0.0	0.0	0.0	0.0	0.0
3:川西池田	0	0.0	0.0	0.0	0.0	0.0	0.0	0.0	0.0	0.0	0.0	0.0	0.0	0.0	0.0	0.0	0.0	0.0	0.0	0.0	0.0	0.0	0.0	0.0	0.0
4:中流左岸	0	0.0	0.0	0.0	0.0	0.0	0.0	0.0	0.0	0.0	0.0	0.0	0.0	0.0	0.0	0.0	0.0	0.0	0.0	0.0	0.0	0.0	0.0	0.0	0.0
5:中流右岸	0	0.0	0.0	0.0	0.0	0.0	0.0	0.0	0.0	0.0	0.0	0.0	0.0	0.0	0.0	0.0	0.0	0.0	0.0	0.0	0.0	0.0	0.0	0.0	0.0
6:大阪空港	1,243	5,930.3	811.7	520.7	1,332.4	5,233.5	1,622.3	0.2	0.1	14,118.8	2.6	0.0	2.6	10,583.7	1,128.3	135.9	80.6	216.5	75.5	155.4	0.0	1,575.7	26,280.8		
7:葦川右岸	62,409	113,940.9	53,762.6	35,093.7	88,856.3	28,662.6	10,695.2	10.2	8.8	242,174.0	0.0	0.0	0.0	179,693.0	18,210.6	10,352.9	6,652.5	17,005.4	5,032.5	2,618.3	0.0	42,866.8	464,733.8		
8:中州	22,952	70,258.1	41,058.5	26,542.1	67,600.6	7,925.2	2,461.6	24.3	17.8	148,287.6	2.9	0.0	2.9	110,150.3	2,977.6	4,887.6	3,236.6	8,124.2	3,828.7	661.1	0.0	15,591.6	274,032.4		
9:猪名川左岸	41,194	80,856.1	37,875.2	23,865.5	61,740.7	21,765.9	8,372.1	5.3	4.6	172,744.7	0.1	0.0	0.1	128,185.4	9,305.5	5,804.7	3,750.0	9,554.7	3,496.8	1,575.8	0.0	23,932.8	324,863.0		
合計	127,798	270,985.4	133,508.0	86,022.0	219,530.0	63,587.2	23,151.2	40.0	31.3	577,325.1	5.6	0.0	5.6	428,612.4	31,622.0	21,181.1	13,719.7	34,900.8	12,433.5	5,010.6	0.0	83,966.9	1,089,910.0		

様式-3 被害額

水系名：淀川水系

河川名：猪名川

流量規模：1/100 R3年度現況河道【資産+10%】

ブロック名	人口 (人)	一般資産被害額								農作物被害額			公共土木 施設等 被害額 (百万円)	間接被害額							小計 (百万円)	合計 (百万円)		
		家庭用品		事業所資産		農漁家資産		小計 (百万円)	水稲 (百万円)	畑作物 (百万円)	小計 (百万円)	営業停止 損失 (百万円)		家庭における応急対策費用			行政応急 対策費用 (百万円)	事業所応急 対策費用 (百万円)	その他 間接被害 (百万円)					
		家屋 (百万円)	自動車除く (百万円)	自動車 (百万円)	家庭用品 (百万円)	償却 (百万円)	在庫 (百万円)							償却 (百万円)	在庫 (百万円)	清掃労働対価 (百万円)				代替活動 (百万円)			小計 (百万円)	
1:古江	4	0.0	0.4	0.0	0.4	6.4	1.9	0.0	0.0	8.7	0.0	0.0	0.0	6.4	2.9	0.2	0.1	0.3	0.0	0.2	0.0	3.4	18.5	
2:余野川左岸	0	0.0	0.0	0.0	0.0	0.0	0.0	0.0	0.0	0.0	0.0	0.0	0.0	0.0	0.0	0.0	0.0	0.0	0.0	0.0	0.0	0.0	0.0	0.0
3:川西池田	0	0.0	0.0	0.0	0.0	0.0	0.0	0.0	0.0	0.0	0.0	0.0	0.0	0.0	0.0	0.0	0.0	0.0	0.0	0.0	0.0	0.0	0.0	0.0
4:中流左岸	0	0.0	0.0	0.0	0.0	0.0	0.0	0.0	0.0	0.0	0.0	0.0	0.0	0.0	0.0	0.0	0.0	0.0	0.0	0.0	0.0	0.0	0.0	0.0
5:中流右岸	183	83.7	26.1	0.0	26.1	19.8	10.5	0.0	0.0	140.1	0.0	0.0	0.0	103.8	56.3	53.3	27.0	80.3	1.5	5.5	0.0	143.6	387.5	
6:大阪空港	2,146	9,365.2	2,183.3	1,439.7	3,623.0	8,717.5	2,871.0	2.4	2.1	24,581.2	2.8	0.0	2.8	18,346.7	1,814.0	254.8	164.3	419.1	205.2	266.0	0.0	2,704.3	45,635.0	
7:葦川右岸	72,338	147,383.3	71,537.1	50,946.3	122,483.4	38,043.7	13,987.2	13.4	11.3	321,922.3	0.0	0.0	0.0	238,866.3	22,284.6	12,274.8	8,146.3	20,421.1	6,936.9	3,334.2	0.0	52,976.8	613,765.4	
8:中州	23,138	80,127.0	47,031.5	30,690.4	77,721.9	9,160.6	2,914.5	28.9	20.4	169,973.3	2.9	0.0	2.9	126,241.1	3,373.4	5,543.1	3,562.2	9,105.3	4,401.9	848.3	0.0	17,728.9	313,946.2	
9:猪名川左岸	41,994	91,299.7	44,104.2	29,405.1	73,509.3	24,632.2	9,509.9	6.8	5.7	198,963.6	0.1	0.0	0.1	147,640.0	10,006.4	6,079.4	4,025.3	10,104.7	4,163.4	1,738.8	0.0	26,013.3	372,617.0	
合計	139,803	328,258.9	164,882.6	112,481.5	277,364.1	80,580.2	29,295.0	51.5	39.5	715,589.2	5.8	0.0	5.8	531,204.3	37,537.6	24,205.6	15,925.2	40,130.8	15,708.9	6,193.0	0.0	99,570.3	1,346,369.6	

様式-3 被害額

水系名：淀川水系

河川名：猪名川

流量規模：1/150 R3年度現況河道【資産+10%】

ブロック名	人口 (人)	一般資産被害額								農作物被害額			公共土木 施設等 被害額 (百万円)	間接被害額							小計 (百万円)	合計 (百万円)		
		家庭用品		事業所資産		農漁家資産		小計 (百万円)	水稲 (百万円)	畑作物 (百万円)	小計 (百万円)	営業停止 損失 (百万円)		家庭における応急対策費用			行政応急 対策費用 (百万円)	事業所応急 対策費用 (百万円)	その他 間接被害 (百万円)					
		家屋 (百万円)	自動車除く (百万円)	自動車 (百万円)	家庭用品 (百万円)	償却 (百万円)	在庫 (百万円)							償却 (百万円)	在庫 (百万円)	清掃労働対価 (百万円)				代替活動 (百万円)			小計 (百万円)	
1:古江	8	46.8	0.9	0.2	1.1	14.3	4.3	0.0	0.0	66.5	0.0	0.0	0.0	49.3	6.4	0.5	0.2	0.7	0.1	0.4	0.0	7.6	123.4	
2:余野川左岸	21	22.4	3.2	0.0	3.2	0.1	0.0	0.0	0.0	25.7	0.0	0.0	0.0	19.1	0.1	2.4	1.2	3.6	0.2	0.0	0.0	3.9	48.7	
3:川西池田	130	209.3	109.3	42.7	152.0	7.2	3.3	0.2	0.2	372.2	0.0	0.3	0.3	285.1	3.2	13.5	9.1	22.6	8.6	0.5	0.0	34.9	692.5	
4:中流左岸	0	0.0	0.0	0.0	0.0	0.0	0.0	0.0	0.0	0.0	0.0	0.0	0.0	0.0	0.0	0.0	0.0	0.0	0.0	0.0	0.0	0.0	0.0	0.0
5:中流右岸	566	1,290.7	358.7	168.9	527.6	503.7	257.2	0.1	0.1	2,579.4	0.0	0.0	0.0	1,913.9	399.8	139.7	94.5	234.2	29.9	42.6	0.0	706.5	5,199.8	
6:大阪空港	2,398	12,198.3	3,335.8	2,232.8	5,568.6	11,510.0	3,940.4	4.4	3.6	33,225.3	2.9	0.0	2.9	24,760.6	2,324.8	331.3	215.7	547.0	315.4	363.6	0.0	3,550.8	61,539.6	
7:葦川右岸	78,854	193,049.3	100,016.5	71,085.4	171,101.9	53,275.1	19,294.3	18.7	15.4	436,754.7	0.0	0.0	0.0	324,072.0	27,474.9	14,513.8	9,945.2	24,459.0	9,690.5	4,731.4	0.0	66,355.8	827,182.5	
8:中州	23,688	101,913.6	58,903.5	36,225.6	95,129.1	11,741.1	3,851.0	38.8	25.2	212,698.8	3.0	0.0	3.0	157,943.4	4,457.0	7,535.4	4,386.4	11,921.8	5,387.8	1,413.4	0.0	23,180.0	393,825.2	
9:猪名川左岸	42,662	112,664.8	57,711.8	39,388.1	97,099.9	30,199.1	11,473.6	8.9	7.4	251,453.7	0.0	0.4	0.4	186,583.1	11,174.9	6,755.8	4,622.6	11,378.4	5,499.5	2,093.7	0.0	30,146.5	468,183.7	
合計	148,327	421,395.2	220,439.7	149,143.7	369,583.4	107,250.6	38,824.1	71.1	51.9	937,176.3	5.9	0.7	6.6	695,626.5	45,841.1	29,292.4	19,274.9	48,567.3	20,932.0	8,645.6	0.0	123,986.0	1,756,795.4	

様式-3 被害額

水系名：淀川水系

河川名：猪名川

流量規模：1/200 R3年度現況河道【資産+10%】

ブロック名	人口 (人)	一般資産被害額									農作物被害額			公共土木 施設等 被害額 (百万円)	間接被害額							小計 (百万円)	合計 (百万円)
		家庭用品			事業所資産		農漁家資産		小計 (百万円)	水稲 (百万円)	畑作物 (百万円)	小計 (百万円)	営業停止 損失 (百万円)		家庭における応急対策費用			行政応急 対策費用 (百万円)	事業所応急 対策費用 (百万円)	その他 間接被害 (百万円)			
		家屋 (百万円)	自動車除く (百万円)	自動車 (百万円)	家庭用品 (百万円)	償却 (百万円)	在庫 (百万円)	償却 (百万円)							在庫 (百万円)	清掃労働対価 (百万円)	代替活動 (百万円)				小計 (百万円)		
1：古江	12	164.3	7.3	4.7	12.0	75.7	25.2	0.1	0.1	277.4	0.2	0.0	0.2	219.2	16.7	0.8	0.6	1.4	0.7	0.8	0.0	19.6	516.4
2：余野川左岸	120	165.9	42.7	15.6	58.3	2.9	1.1	0.0	0.0	228.2	0.0	0.9	0.9	178.3	4.3	16.1	9.0	25.1	3.3	1.3	0.0	34.0	441.4
3：川西池田	2,732	9,249.6	5,611.0	3,514.5	9,125.5	509.4	213.6	12.4	8.7	19,119.2	0.0	4.3	4.3	14,240.2	176.1	544.3	334.6	878.9	516.8	57.7	0.0	1,629.5	34,993.2
4：中流左岸	4,221	7,930.2	2,189.3	1,236.0	3,425.3	2,108.7	1,213.4	3.3	2.9	14,683.8	0.0	0.0	0.0	10,895.5	953.8	437.6	262.3	699.9	194.0	62.8	0.0	1,910.5	27,489.8
5：中流右岸	9,587	39,295.1	15,319.7	8,483.9	23,803.6	16,759.1	9,314.8	22.4	15.6	89,210.6	4.8	7.2	12.0	66,619.2	7,660.8	2,680.9	1,467.8	4,148.7	1,348.1	1,382.1	0.0	14,539.7	170,381.5
6：大阪空港	2,572	14,851.3	4,416.3	2,940.1	7,356.4	13,846.4	4,835.1	7.0	5.8	40,902.0	2.9	0.0	2.9	30,456.7	2,835.7	402.7	263.6	666.3	416.6	481.0	0.0	4,399.6	75,761.2
7：藤川右岸	120,866	292,520.6	141,524.5	95,912.5	237,437.0	85,687.6	33,662.8	32.3	24.8	649,365.1	2.4	0.0	2.4	481,967.4	46,460.5	22,952.0	14,866.4	37,818.4	13,447.5	8,501.7	0.0	106,228.1	1,237,563.0
8：中州	23,884	116,674.7	66,660.6	38,953.2	105,613.8	13,535.4	4,599.9	45.1	28.1	240,497.0	3.2	0.0	3.2	178,569.6	5,250.6	8,881.4	4,916.4	13,797.8	5,981.6	1,816.7	0.0	26,846.7	445,916.5
9：猪名川左岸	44,406	135,220.4	71,430.9	50,184.6	121,615.5	37,337.7	14,123.6	12.2	9.8	308,319.2	0.0	0.4	0.4	228,777.3	12,940.6	7,756.7	5,328.7	13,085.4	6,888.0	2,661.7	0.0	35,575.7	572,672.6
合計	208,400	616,072.1	307,202.3	201,245.1	508,447.4	169,862.9	67,989.5	134.8	95.8	1,362,602.5	13.5	12.8	26.3	1,011,923.4	76,299.1	43,672.5	27,449.4	71,121.9	28,796.6	14,965.8	0.0	191,183.4	2,565,735.6

様式－3 被害額

水系名：淀川水系

河川名：猪名川

流量規模：1/30 R3年度現況河道【資産－10%】

ブロック名	人口 (人)	一般資産被害額									農作物被害額			公共土木 施設等 被害額 (百万円)	間接被害額						小計 (百万円)	合計 (百万円)			
		家屋 (百万円)	家庭用品		家庭用品 (百万円)	事業所資産		農漁家資産		小計 (百万円)	水稲 (百万円)	畑作物 (百万円)	小計 (百万円)		営業停止 損失 (百万円)	家庭における応急対策費用			行政応急 対策費用 (百万円)	事業所応急 対策費用 (百万円)			その他 間接被害 (百万円)		
			自動車除く (百万円)	自動車 (百万円)		償却 (百万円)	在庫 (百万円)	償却 (百万円)	在庫 (百万円)							清掃労働対価 (百万円)	代替活動 (百万円)	小計 (百万円)							
1：古江	0	0.0	0.0	0.0	0.0	0.0	0.0	0.0	0.0	0.0	0.0	0.0	0.0	0.0	0.0	0.0	0.0	0.0	0.0	0.0	0.0	0.0	0.0	0.0	0.0
2：余野川左岸	0	0.0	0.0	0.0	0.0	0.0	0.0	0.0	0.0	0.0	0.0	0.0	0.0	0.0	0.0	0.0	0.0	0.0	0.0	0.0	0.0	0.0	0.0	0.0	0.0
3：川西池田	0	0.0	0.0	0.0	0.0	0.0	0.0	0.0	0.0	0.0	0.0	0.0	0.0	0.0	0.0	0.0	0.0	0.0	0.0	0.0	0.0	0.0	0.0	0.0	0.0
4：中流左岸	0	0.0	0.0	0.0	0.0	0.0	0.0	0.0	0.0	0.0	0.0	0.0	0.0	0.0	0.0	0.0	0.0	0.0	0.0	0.0	0.0	0.0	0.0	0.0	0.0
5：中流右岸	0	0.0	0.0	0.0	0.0	0.0	0.0	0.0	0.0	0.0	0.0	0.0	0.0	0.0	0.0	0.0	0.0	0.0	0.0	0.0	0.0	0.0	0.0	0.0	0.0
6：大阪空港	0	0.0	0.0	0.0	0.0	0.0	0.0	0.0	0.0	0.0	0.0	0.0	0.0	0.0	0.0	0.0	0.0	0.0	0.0	0.0	0.0	0.0	0.0	0.0	0.0
7：藻川右岸	0	0.0	0.0	0.0	0.0	0.0	0.0	0.0	0.0	0.0	0.0	0.0	0.0	0.0	0.0	0.0	0.0	0.0	0.0	0.0	0.0	0.0	0.0	0.0	0.0
8：中州	0	0.0	0.0	0.0	0.0	0.0	0.0	0.0	0.0	0.0	0.0	0.0	0.0	0.0	0.0	0.0	0.0	0.0	0.0	0.0	0.0	0.0	0.0	0.0	0.0
9：猪名川左岸	0	0.0	0.0	0.0	0.0	0.0	0.0	0.0	0.0	0.0	0.0	0.0	0.0	0.0	0.0	0.0	0.0	0.0	0.0	0.0	0.0	0.0	0.0	0.0	0.0
合計	0	0.0	0.0	0.0	0.0	0.0	0.0	0.0	0.0	0.0	0.0	0.0	0.0	0.0	0.0	0.0	0.0	0.0	0.0	0.0	0.0	0.0	0.0	0.0	0.0

様式－3 被害額

水系名：淀川水系

河川名：猪名川

流量規模：1/40 R3年度現況河道【資産－10%】

ブロック名	人口 (人)	一般資産被害額									農作物被害額			公共土木 施設等 被害額 (百万円)	間接被害額						小計 (百万円)	合計 (百万円)			
		家屋 (百万円)	家庭用品		家庭用品 (百万円)	事業所資産		農漁家資産		小計 (百万円)	水稲 (百万円)	畑作物 (百万円)	小計 (百万円)		営業停止 損失 (百万円)	家庭における応急対策費用			行政応急 対策費用 (百万円)	事業所応急 対策費用 (百万円)			その他 間接被害 (百万円)		
			自動車除く (百万円)	自動車 (百万円)		償却 (百万円)	在庫 (百万円)	償却 (百万円)	在庫 (百万円)							清掃労働対価 (百万円)	代替活動 (百万円)	小計 (百万円)							
1：古江	0	0.0	0.0	0.0	0.0	0.0	0.0	0.0	0.0	0.0	0.0	0.0	0.0	0.0	0.0	0.0	0.0	0.0	0.0	0.0	0.0	0.0	0.0	0.0	0.0
2：余野川左岸	0	0.0	0.0	0.0	0.0	0.0	0.0	0.0	0.0	0.0	0.0	0.0	0.0	0.0	0.0	0.0	0.0	0.0	0.0	0.0	0.0	0.0	0.0	0.0	0.0
3：川西池田	0	0.0	0.0	0.0	0.0	0.0	0.0	0.0	0.0	0.0	0.0	0.0	0.0	0.0	0.0	0.0	0.0	0.0	0.0	0.0	0.0	0.0	0.0	0.0	0.0
4：中流左岸	0	0.0	0.0	0.0	0.0	0.0	0.0	0.0	0.0	0.0	0.0	0.0	0.0	0.0	0.0	0.0	0.0	0.0	0.0	0.0	0.0	0.0	0.0	0.0	0.0
5：中流右岸	0	0.0	0.0	0.0	0.0	0.0	0.0	0.0	0.0	0.0	0.0	0.0	0.0	0.0	0.0	0.0	0.0	0.0	0.0	0.0	0.0	0.0	0.0	0.0	0.0
6：大阪空港	0	0.0	0.0	0.0	0.0	0.0	0.0	0.0	0.0	0.0	0.0	0.0	0.0	0.0	0.0	0.0	0.0	0.0	0.0	0.0	0.0	0.0	0.0	0.0	0.0
7：藻川右岸	0	0.0	0.0	0.0	0.0	0.0	0.0	0.0	0.0	0.0	0.0	0.0	0.0	0.0	0.0	0.0	0.0	0.0	0.0	0.0	0.0	0.0	0.0	0.0	0.0
8：中州	18,619	28,645.4	13,774.7	8,187.6	21,962.3	2,222.9	686.3	4.4	3.8	53,525.1	0.5	0.0	0.5	39,741.3	1,598.5	2,892.3	1,890.0	4,782.3	1,520.3	302.8	0.0	0.0	8,203.9	101,470.8	
9：猪名川左岸	0	0.0	0.0	0.0	0.0	0.0	0.0	0.0	0.0	0.0	0.0	0.0	0.0	0.0	0.0	0.0	0.0	0.0	0.0	0.0	0.0	0.0	0.0	0.0	0.0
合計	18,619	28,645.4	13,774.7	8,187.6	21,962.3	2,222.9	686.3	4.4	3.8	53,525.1	0.5	0.0	0.5	39,741.3	1,598.5	2,892.3	1,890.0	4,782.3	1,520.3	302.8	0.0	0.0	8,203.9	101,470.8	

様式－3 被害額

水系名：淀川水系

河川名：猪名川

流量規模：1/60 R3年度現況河道【資産－10%】

ブロック名	人口 (人)	一般資産被害額									農作物被害額			公共土木 施設等 被害額 (百万円)	間接被害額						小計 (百万円)	合計 (百万円)			
		家屋 (百万円)	家庭用品		家庭用品 (百万円)	事業所資産		農漁家資産		小計 (百万円)	水稲 (百万円)	畑作物 (百万円)	小計 (百万円)		営業停止 損失 (百万円)	家庭における応急対策費用			行政応急 対策費用 (百万円)	事業所応急 対策費用 (百万円)			その他 間接被害 (百万円)		
			自動車除く (百万円)	自動車 (百万円)		償却 (百万円)	在庫 (百万円)	償却 (百万円)	在庫 (百万円)							清掃労働対価 (百万円)	代替活動 (百万円)	小計 (百万円)							
1：古江	0	0.0	0.0	0.0	0.0	0.0	0.0	0.0	0.0	0.0	0.0	0.0	0.0	0.0	0.0	0.0	0.0	0.0	0.0	0.0	0.0	0.0	0.0	0.0	0.0
2：余野川左岸	0	0.0	0.0	0.0	0.0	0.0	0.0	0.0	0.0	0.0	0.0	0.0	0.0	0.0	0.0	0.0	0.0	0.0	0.0	0.0	0.0	0.0	0.0	0.0	0.0
3：川西池田	0	0.0	0.0	0.0	0.0	0.0	0.0	0.0	0.0	0.0	0.0	0.0	0.0	0.0	0.0	0.0	0.0	0.0	0.0	0.0	0.0	0.0	0.0	0.0	0.0
4：中流左岸	0	0.0	0.0	0.0	0.0	0.0	0.0	0.0	0.0	0.0	0.0	0.0	0.0	0.0	0.0	0.0	0.0	0.0	0.0	0.0	0.0	0.0	0.0	0.0	0.0
5：中流右岸	0	0.0	0.0	0.0	0.0	0.0	0.0	0.0	0.0	0.0	0.0	0.0	0.0	0.0	0.0	0.0	0.0	0.0	0.0	0.0	0.0	0.0	0.0	0.0	0.0
6：大阪空港	0	0.0	0.0	0.0	0.0	0.0	0.0	0.0	0.0	0.0	0.0	0.0	0.0	0.0	0.0	0.0	0.0	0.0	0.0	0.0	0.0	0.0	0.0	0.0	0.0
7：藻川右岸	50,038	67,867.7	30,714.8	19,154.5	49,869.3	15,968.2	6,259.9	5.3	4.6	139,975.0	0.0	0.0	0.0	103,861.4	12,775.8	7,437.5	4,762.9	12,200.4	3,452.0	1,753.4	0.0	0.0	30,181.6	274,018.0	
8：中州	19,411	39,866.9	20,790.1	13,571.7	34,361.8	3,227.3	1,023.9	7.2	5.6	78,492.7	0.5	0.0	0.5	58,267.3	1,940.0	3,458.3	2,325.4	5,783.7	2,378.6	371.5	0.0	0.0	10,473.8	147,234.3	
9：猪名川左岸	40,024	53,872.7	22,784.3	14,094.6	36,878.9	14,233.2	5,563.3	3.1	2.6	110,553.8	0.0	0.0	0.0	82,031.0	8,346.0	5,403.7	3,317.1	8,720.8	2,552.9	1,334.8	0.0	0.0	20,954.5	213,539.3	
合計	109,473	161,607.3	74,289.2	46,820.8	121,110.0	33,428.7	12,847.1	15.6	12.8	329,021.5	0.5	0.0	0.5	244,159.7	23,061.8	16,299.5	10,405.4	26,704.9	8,383.5	3,459.7	0.0	0.0	61,609.9	634,791.6	

様式－3 被害額 水系名：淀川水系 河川名：猪名川 流量規模：1/80 R3年度現況河道【資産－10%】

ブロック名	人口 (人)	一般資産被害額									農作物被害額			公共土木 施設等 被害額 (百万円)	間接被害額							合計 (百万円)		
		家庭用品			事業所資産	農漁家資産		小計	水稲 (百万円)	畑作物 (百万円)	小計 (百万円)	営業停止 損失 (百万円)	家庭における応急対策費用			行政応急 対策費用 (百万円)	事業所応急 対策費用 (百万円)	その他 間接被害 (百万円)	小計 (百万円)					
		家屋 (百万円)	自動車除く (百万円)	自動車 (百万円)		償却 (百万円)	在庫 (百万円)						償却 (百万円)		在庫 (百万円)					清掃労働対価 (百万円)	代替活動 (百万円)		小計 (百万円)	
1：古江	0	0.0	0.0	0.0	0.0	0.0	0.0	0.0	0.0	0.0	0.0	0.0	0.0	0.0	0.0	0.0	0.0	0.0	0.0	0.0	0.0	0.0	0.0	0.0
2：余野川左岸	0	0.0	0.0	0.0	0.0	0.0	0.0	0.0	0.0	0.0	0.0	0.0	0.0	0.0	0.0	0.0	0.0	0.0	0.0	0.0	0.0	0.0	0.0	0.0
3：川西池田	0	0.0	0.0	0.0	0.0	0.0	0.0	0.0	0.0	0.0	0.0	0.0	0.0	0.0	0.0	0.0	0.0	0.0	0.0	0.0	0.0	0.0	0.0	0.0
4：中流左岸	0	0.0	0.0	0.0	0.0	0.0	0.0	0.0	0.0	0.0	0.0	0.0	0.0	0.0	0.0	0.0	0.0	0.0	0.0	0.0	0.0	0.0	0.0	0.0
5：中流右岸	0	0.0	0.0	0.0	0.0	0.0	0.0	0.0	0.0	0.0	0.0	0.0	0.0	0.0	0.0	0.0	0.0	0.0	0.0	0.0	0.0	0.0	0.0	0.0
6：大阪空港	1,243	4,852.1	664.1	426.1	1,090.2	4,281.9	1,327.3	0.2	0.1	11,551.8	2.2	0.0	2.2	8,659.4	1,128.3	135.9	80.6	216.5	75.5	155.4	0.0	1,575.7	21,789.1	
7：藤川右岸	62,409	93,224.3	43,987.6	28,713.1	72,700.7	23,451.2	8,750.6	8.4	7.2	198,142.4	0.0	0.0	0.0	147,021.6	18,210.6	10,352.9	6,652.5	17,005.4	5,032.5	2,618.3	0.0	42,866.8	388,030.8	
8：中州	22,952	57,483.9	33,593.3	21,716.3	55,309.6	6,484.2	2,014.0	19.9	14.6	121,326.2	2.3	0.0	2.3	90,122.9	2,977.6	4,887.6	3,236.6	8,124.2	3,828.7	661.1	0.0	15,591.6	227,043.0	
9：猪名川左岸	41,194	66,155.0	30,988.8	19,526.3	50,515.1	17,808.5	6,849.9	4.3	3.8	141,336.6	0.1	0.0	0.1	104,879.0	9,305.5	5,804.7	3,750.0	9,554.7	3,496.8	1,575.8	0.0	23,932.8	270,148.5	
合計	127,798	221,715.3	109,233.8	70,381.8	179,615.6	52,025.8	18,941.8	32.8	25.7	472,357.0	4.6	0.0	4.6	350,682.9	31,622.0	21,181.1	13,719.7	34,900.8	12,433.5	5,010.6	0.0	83,966.9	907,011.4	

様式－3 被害額 水系名：淀川水系 河川名：猪名川 流量規模：1/100 R3年度現況河道【資産－10%】

ブロック名	人口 (人)	一般資産被害額									農作物被害額			公共土木 施設等 被害額 (百万円)	間接被害額							合計 (百万円)		
		家庭用品			事業所資産	農漁家資産		小計	水稲 (百万円)	畑作物 (百万円)	小計 (百万円)	営業停止 損失 (百万円)	家庭における応急対策費用			行政応急 対策費用 (百万円)	事業所応急 対策費用 (百万円)	その他 間接被害 (百万円)	小計 (百万円)					
		家屋 (百万円)	自動車除く (百万円)	自動車 (百万円)		償却 (百万円)	在庫 (百万円)						償却 (百万円)		在庫 (百万円)					清掃労働対価 (百万円)	代替活動 (百万円)		小計 (百万円)	
1：古江	4	0.0	0.4	0.0	0.4	5.2	1.5	0.0	0.0	7.1	0.0	0.0	0.0	5.2	2.9	0.2	0.1	0.3	0.0	0.2	0.0	0.0	3.4	15.7
2：余野川左岸	0	0.0	0.0	0.0	0.0	0.0	0.0	0.0	0.0	0.0	0.0	0.0	0.0	0.0	0.0	0.0	0.0	0.0	0.0	0.0	0.0	0.0	0.0	0.0
3：川西池田	0	0.0	0.0	0.0	0.0	0.0	0.0	0.0	0.0	0.0	0.0	0.0	0.0	0.0	0.0	0.0	0.0	0.0	0.0	0.0	0.0	0.0	0.0	0.0
4：中流左岸	0	0.0	0.0	0.0	0.0	0.0	0.0	0.0	0.0	0.0	0.0	0.0	0.0	0.0	0.0	0.0	0.0	0.0	0.0	0.0	0.0	0.0	0.0	0.0
5：中流右岸	183	68.5	21.3	0.0	21.3	16.2	8.6	0.0	0.0	114.6	0.0	0.0	0.0	85.0	56.3	53.3	27.0	80.3	1.5	5.5	0.0	143.6	343.2	
6：大阪空港	2,146	7,662.4	1,786.3	1,177.9	2,964.2	7,132.5	2,349.0	2.0	1.7	20,111.8	2.3	0.0	2.3	15,010.9	1,814.0	254.8	164.3	419.1	205.2	266.0	0.0	2,704.3	37,829.3	
7：藤川右岸	72,338	120,586.3	58,530.3	41,683.3	100,213.6	31,126.7	11,444.0	11.0	9.3	263,390.9	0.0	0.0	0.0	195,436.1	22,284.6	12,274.8	8,146.3	20,421.1	6,936.9	3,334.2	0.0	52,976.8	511,803.8	
8：中州	23,138	65,558.4	38,480.3	25,110.4	63,590.7	7,495.0	2,384.6	23.7	16.7	139,069.1	2.3	0.0	2.3	103,288.1	3,373.4	5,543.1	3,562.2	9,105.3	4,401.9	848.3	0.0	17,728.9	260,088.4	
9：猪名川左岸	41,994	74,699.7	36,085.2	24,058.7	60,143.9	20,153.6	7,780.9	5.6	4.7	162,788.4	0.1	0.0	0.1	120,796.4	10,006.4	6,079.4	4,025.3	10,104.7	4,163.4	1,738.8	0.0	26,013.3	309,598.2	
合計	139,803	268,575.3	134,903.8	92,030.3	226,934.1	65,929.2	23,968.6	42.3	32.4	585,481.9	4.7	0.0	4.7	434,621.7	37,537.6	24,205.6	15,925.2	40,130.8	15,708.9	6,193.0	0.0	99,570.3	1,119,678.6	

様式－3 被害額 水系名：淀川水系 河川名：猪名川 流量規模：1/150 R3年度現況河道【資産－10%】

ブロック名	人口 (人)	一般資産被害額									農作物被害額			公共土木 施設等 被害額 (百万円)	間接被害額							合計 (百万円)	
		家庭用品			事業所資産	農漁家資産		小計	水稲 (百万円)	畑作物 (百万円)	小計 (百万円)	営業停止 損失 (百万円)	家庭における応急対策費用			行政応急 対策費用 (百万円)	事業所応急 対策費用 (百万円)	その他 間接被害 (百万円)	小計 (百万円)				
		家屋 (百万円)	自動車除く (百万円)	自動車 (百万円)		償却 (百万円)	在庫 (百万円)						償却 (百万円)		在庫 (百万円)					清掃労働対価 (百万円)	代替活動 (百万円)		小計 (百万円)
1：古江	8	38.3	0.7	0.2	0.9	11.7	3.5	0.0	0.0	54.4	0.0	0.0	0.0	40.3	6.4	0.5	0.2	0.7	0.1	0.4	0.0	7.6	102.3
2：余野川左岸	21	18.4	2.6	0.0	2.6	0.1	0.0	0.0	0.0	21.1	0.0	0.0	0.0	15.7	0.1	2.4	1.2	3.6	0.2	0.0	0.0	3.9	40.7
3：川西池田	130	171.3	89.5	34.9	124.4	5.9	2.7	0.2	0.2	304.7	0.0	0.3	0.3	233.3	3.2	13.5	9.1	22.6	8.6	0.5	0.0	34.9	573.2
4：中流左岸	0	0.0	0.0	0.0	0.0	0.0	0.0	0.0	0.0	0.0	0.0	0.0	0.0	0.0	0.0	0.0	0.0	0.0	0.0	0.0	0.0	0.0	0.0
5：中流右岸	566	1,056.1	293.5	138.2	431.7	412.1	210.4	0.1	0.1	2,110.5	0.0	0.0	0.0	1,565.9	399.8	139.7	94.5	234.2	29.9	42.6	0.0	706.5	4,382.9
6：大阪空港	2,398	9,980.5	2,729.3	1,826.8	4,556.1	9,417.2	3,224.0	3.6	3.0	27,184.4	2.3	0.0	2.3	20,258.6	2,324.8	331.3	215.7	547.0	315.4	363.6	0.0	3,550.8	50,996.1
7：藤川右岸	78,854	157,949.5	81,831.7	58,160.8	139,992.5	43,588.7	15,786.3	15.3	12.6	357,344.9	0.0	0.0	0.0	265,149.8	27,474.9	14,513.8	9,945.2	24,459.0	9,690.5	4,731.4	0.0	66,355.8	688,850.5
8：中州	23,688	83,383.8	48,193.7	29,639.2	77,832.9	9,606.3	3,150.8	31.8	20.6	174,026.2	2.4	0.0	2.4	129,226.4	4,457.0	7,535.4	4,386.4	11,921.8	5,387.8	1,413.4	0.0	23,180.0	326,435.0
9：猪名川左岸	42,662	92,180.3	47,218.8	32,226.7	79,445.5	24,708.3	9,387.5	7.3	6.0	205,734.9	0.0	0.4	0.4	152,658.9	11,174.9	6,755.8	4,622.6	11,378.4	5,499.5	2,093.7	0.0	30,146.5	388,540.7
合計	148,327	344,778.2	180,359.8	122,026.8	302,386.6	87,750.3	31,765.2	58.3	42.5	766,781.1	4.7	0.7	5.4	569,148.9	45,841.1	29,292.4	19,274.9	48,567.3	20,932.0	8,645.6	0.0	123,986.0	1,459,921.4

様式-3 被害額

水系名：淀川水系

河川名：猪名川

流量規模：1/200 R3年度現況河道【資産-10%】

ブロック名	人口 (人)	一般資産被害額									農作物被害額			公共土木 施設等 被害額 (百万円)	間接被害額							小計 (百万円)	合計 (百万円)	
		家庭用品			事業所資産			農漁家資産			小計 (百万円)	水稲 (百万円)	畑作物 (百万円)		小計 (百万円)	営業停止 損失 (百万円)	家庭における応急対策費用			行政応急 対策費用 (百万円)	事業所応急 対策費用 (百万円)			その他 間接被害 (百万円)
		家屋 (百万円)	自動車除く (百万円)	自動車 (百万円)	家庭用品 (百万円)	償却 (百万円)	在庫 (百万円)	償却 (百万円)	在庫 (百万円)	小計 (百万円)							清掃労働対価 (百万円)	代替活動 (百万円)	小計 (百万円)					
1：古江	12	134.5	5.9	3.9	9.8	61.9	20.6	0.1	0.1	227.0	0.2	0.0	0.2	179.4	16.7	0.8	0.6	1.4	0.7	0.8	0.0	19.6	426.2	
2：余野川左岸	120	135.7	34.9	12.8	47.7	2.3	0.9	0.0	0.0	186.6	0.0	0.7	0.7	145.9	4.3	16.1	9.0	25.1	3.3	1.3	0.0	34.0	367.2	
3：川西池田	2,732	7,567.8	4,590.8	2,875.5	7,466.3	416.8	174.8	10.2	7.1	15,643.0	0.0	3.5	3.5	11,651.0	176.1	544.3	334.6	878.9	516.8	57.7	0.0	1,629.5	28,927.0	
4：中流左岸	4,221	6,488.4	1,791.3	1,011.2	2,802.5	1,725.3	992.8	2.7	2.3	12,014.0	0.0	0.0	0.0	8,914.5	953.8	437.6	262.3	699.9	194.0	62.8	0.0	1,910.5	22,839.0	
5：中流右岸	9,587	32,150.5	12,534.3	6,941.3	19,475.6	13,712.0	7,621.2	18.4	12.8	72,990.5	4.0	5.9	9.9	54,506.6	7,660.8	2,680.9	1,467.8	4,148.7	1,348.1	1,382.1	0.0	14,539.7	142,046.7	
6：大阪空港	2,572	12,151.1	3,613.3	2,405.5	6,018.8	11,328.8	3,956.0	5.8	4.8	33,465.3	2.3	0.0	2.3	24,919.1	2,835.7	402.7	263.6	666.3	416.6	481.0	0.0	4,399.6	62,786.3	
7：藤川右岸	120,866	239,335.0	115,792.7	78,473.9	194,266.6	70,108.0	27,542.3	26.5	20.3	531,298.7	2.0	0.0	2.0	394,337.0	46,460.5	22,952.0	14,866.4	37,818.4	13,447.5	8,501.7	0.0	106,228.1	1,031,865.8	
8：中州	23,884	95,461.1	54,540.5	31,870.8	86,411.3	11,074.4	3,763.5	36.9	23.0	196,770.2	2.6	0.0	2.6	146,102.4	5,250.6	8,881.4	4,916.4	13,797.8	5,981.6	1,816.7	0.0	26,846.7	369,721.9	
9：猪名川左岸	44,406	110,634.8	58,443.5	41,060.2	99,503.7	30,549.1	11,555.6	10.0	8.0	252,261.2	0.0	0.4	0.4	187,181.5	12,940.6	7,756.7	5,328.7	13,085.4	6,888.0	2,661.7	0.0	35,575.7	475,018.8	
合計	208,400	504,058.9	251,347.2	164,655.1	416,002.3	138,978.6	55,627.7	110.6	78.4	1,114,856.5	11.1	10.5	21.6	827,937.4	76,299.1	43,672.5	27,449.4	71,121.9	28,796.6	14,965.8	0.0	191,183.4	2,133,998.9	

様式-3 被害額

水系名：淀川水系

河川名：猪名川

流量規模：1/30

当面整備河道

ブロック名	人口 (人)	一般資産被害額										農作物被害額			公共土木 施設等 被害額 (百万円)	間接被害額						合計 (百万円)		
		家屋 (百万円)	家庭用品		家庭用品 (百万円)	事業所資産		農漁家資産		小計 (百万円)	水稲 (百万円)	畑作物 (百万円)	小計 (百万円)	営業停止 損失 (百万円)		家庭における応急対策費用			行政応急 対策費用 (百万円)	事業所応急 対策費用 (百万円)	その他 間接被害 (百万円)		小計 (百万円)	
			自動車除く (百万円)	自動車 (百万円)		償却 (百万円)	在庫 (百万円)	償却 (百万円)	在庫 (百万円)							清掃労働対価 (百万円)	代替活動 (百万円)	小計 (百万円)						
1：古江	0	0.0	0.0	0.0	0.0	0.0	0.0	0.0	0.0	0.0	0.0	0.0	0.0	0.0	0.0	0.0	0.0	0.0	0.0	0.0	0.0	0.0	0.0	0.0
2：余野川左岸	0	0.0	0.0	0.0	0.0	0.0	0.0	0.0	0.0	0.0	0.0	0.0	0.0	0.0	0.0	0.0	0.0	0.0	0.0	0.0	0.0	0.0	0.0	0.0
3：川西池田	0	0.0	0.0	0.0	0.0	0.0	0.0	0.0	0.0	0.0	0.0	0.0	0.0	0.0	0.0	0.0	0.0	0.0	0.0	0.0	0.0	0.0	0.0	0.0
4：中流左岸	0	0.0	0.0	0.0	0.0	0.0	0.0	0.0	0.0	0.0	0.0	0.0	0.0	0.0	0.0	0.0	0.0	0.0	0.0	0.0	0.0	0.0	0.0	0.0
5：中流右岸	0	0.0	0.0	0.0	0.0	0.0	0.0	0.0	0.0	0.0	0.0	0.0	0.0	0.0	0.0	0.0	0.0	0.0	0.0	0.0	0.0	0.0	0.0	0.0
6：大阪空港	0	0.0	0.0	0.0	0.0	0.0	0.0	0.0	0.0	0.0	0.0	0.0	0.0	0.0	0.0	0.0	0.0	0.0	0.0	0.0	0.0	0.0	0.0	0.0
7：濠川右岸	0	0.0	0.0	0.0	0.0	0.0	0.0	0.0	0.0	0.0	0.0	0.0	0.0	0.0	0.0	0.0	0.0	0.0	0.0	0.0	0.0	0.0	0.0	0.0
8：中州	0	0.0	0.0	0.0	0.0	0.0	0.0	0.0	0.0	0.0	0.0	0.0	0.0	0.0	0.0	0.0	0.0	0.0	0.0	0.0	0.0	0.0	0.0	0.0
9：猪名川左岸	0	0.0	0.0	0.0	0.0	0.0	0.0	0.0	0.0	0.0	0.0	0.0	0.0	0.0	0.0	0.0	0.0	0.0	0.0	0.0	0.0	0.0	0.0	0.0
合計	0	0.0	0.0	0.0	0.0	0.0	0.0	0.0	0.0	0.0	0.0	0.0	0.0	0.0	0.0	0.0	0.0	0.0	0.0	0.0	0.0	0.0	0.0	0.0

様式-3 被害額

水系名：淀川水系

河川名：猪名川

流量規模：1/40

当面整備河道

ブロック名	人口 (人)	一般資産被害額										農作物被害額			公共土木 施設等 被害額 (百万円)	間接被害額						合計 (百万円)		
		家屋 (百万円)	家庭用品		家庭用品 (百万円)	事業所資産		農漁家資産		小計 (百万円)	水稲 (百万円)	畑作物 (百万円)	小計 (百万円)	営業停止 損失 (百万円)		家庭における応急対策費用			行政応急 対策費用 (百万円)	事業所応急 対策費用 (百万円)	その他 間接被害 (百万円)		小計 (百万円)	
			自動車除く (百万円)	自動車 (百万円)		償却 (百万円)	在庫 (百万円)	償却 (百万円)	在庫 (百万円)							清掃労働対価 (百万円)	代替活動 (百万円)	小計 (百万円)						
1：古江	0	0.0	0.0	0.0	0.0	0.0	0.0	0.0	0.0	0.0	0.0	0.0	0.0	0.0	0.0	0.0	0.0	0.0	0.0	0.0	0.0	0.0	0.0	0.0
2：余野川左岸	0	0.0	0.0	0.0	0.0	0.0	0.0	0.0	0.0	0.0	0.0	0.0	0.0	0.0	0.0	0.0	0.0	0.0	0.0	0.0	0.0	0.0	0.0	0.0
3：川西池田	0	0.0	0.0	0.0	0.0	0.0	0.0	0.0	0.0	0.0	0.0	0.0	0.0	0.0	0.0	0.0	0.0	0.0	0.0	0.0	0.0	0.0	0.0	0.0
4：中流左岸	0	0.0	0.0	0.0	0.0	0.0	0.0	0.0	0.0	0.0	0.0	0.0	0.0	0.0	0.0	0.0	0.0	0.0	0.0	0.0	0.0	0.0	0.0	0.0
5：中流右岸	0	0.0	0.0	0.0	0.0	0.0	0.0	0.0	0.0	0.0	0.0	0.0	0.0	0.0	0.0	0.0	0.0	0.0	0.0	0.0	0.0	0.0	0.0	0.0
6：大阪空港	0	0.0	0.0	0.0	0.0	0.0	0.0	0.0	0.0	0.0	0.0	0.0	0.0	0.0	0.0	0.0	0.0	0.0	0.0	0.0	0.0	0.0	0.0	0.0
7：濠川右岸	0	0.0	0.0	0.0	0.0	0.0	0.0	0.0	0.0	0.0	0.0	0.0	0.0	0.0	0.0	0.0	0.0	0.0	0.0	0.0	0.0	0.0	0.0	0.0
8：中州	8,642	22,867.5	13,154.5	8,713.1	21,867.6	2,009.8	532.7	5.2	3.9	47,286.7	0.0	0.0	0.0	35,086.7	836.6	1,998.7	1,295.6	3,294.3	1,362.4	183.4	0.0	5,676.7	88,050.1	
9：猪名川左岸	0	0.0	0.0	0.0	0.0	0.0	0.0	0.0	0.0	0.0	0.0	0.0	0.0	0.0	0.0	0.0	0.0	0.0	0.0	0.0	0.0	0.0	0.0	0.0
合計	8,642	22,867.5	13,154.5	8,713.1	21,867.6	2,009.8	532.7	5.2	3.9	47,286.7	0.0	0.0	0.0	35,086.7	836.6	1,998.7	1,295.6	3,294.3	1,362.4	183.4	0.0	5,676.7	88,050.1	

様式-3 被害額

水系名：淀川水系

河川名：猪名川

流量規模：1/60

当面整備河道

ブロック名	人口 (人)	一般資産被害額										農作物被害額			公共土木 施設等 被害額 (百万円)	間接被害額						合計 (百万円)		
		家屋 (百万円)	家庭用品		家庭用品 (百万円)	事業所資産		農漁家資産		小計 (百万円)	水稲 (百万円)	畑作物 (百万円)	小計 (百万円)	営業停止 損失 (百万円)		家庭における応急対策費用			行政応急 対策費用 (百万円)	事業所応急 対策費用 (百万円)	その他 間接被害 (百万円)		小計 (百万円)	
			自動車除く (百万円)	自動車 (百万円)		償却 (百万円)	在庫 (百万円)	償却 (百万円)	在庫 (百万円)							清掃労働対価 (百万円)	代替活動 (百万円)	小計 (百万円)						
1：古江	0	0.0	0.0	0.0	0.0	0.0	0.0	0.0	0.0	0.0	0.0	0.0	0.0	0.0	0.0	0.0	0.0	0.0	0.0	0.0	0.0	0.0	0.0	0.0
2：余野川左岸	0	0.0	0.0	0.0	0.0	0.0	0.0	0.0	0.0	0.0	0.0	0.0	0.0	0.0	0.0	0.0	0.0	0.0	0.0	0.0	0.0	0.0	0.0	0.0
3：川西池田	0	0.0	0.0	0.0	0.0	0.0	0.0	0.0	0.0	0.0	0.0	0.0	0.0	0.0	0.0	0.0	0.0	0.0	0.0	0.0	0.0	0.0	0.0	0.0
4：中流左岸	0	0.0	0.0	0.0	0.0	0.0	0.0	0.0	0.0	0.0	0.0	0.0	0.0	0.0	0.0	0.0	0.0	0.0	0.0	0.0	0.0	0.0	0.0	0.0
5：中流右岸	0	0.0	0.0	0.0	0.0	0.0	0.0	0.0	0.0	0.0	0.0	0.0	0.0	0.0	0.0	0.0	0.0	0.0	0.0	0.0	0.0	0.0	0.0	0.0
6：大阪空港	0	0.0	0.0	0.0	0.0	0.0	0.0	0.0	0.0	0.0	0.0	0.0	0.0	0.0	0.0	0.0	0.0	0.0	0.0	0.0	0.0	0.0	0.0	0.0
7：濠川右岸	50,038	75,408.5	34,127.5	21,282.8	55,410.3	17,742.4	6,955.4	5.9	5.1	155,527.6	0.0	0.0	0.0	115,401.5	12,775.8	7,437.5	4,762.9	12,200.4	3,452.0	1,753.4	0.0	30,181.6	301,110.7	
8：中州	18,767	34,632.6	17,128.9	10,543.8	27,672.7	2,720.3	850.4	5.5	4.7	65,886.2	0.6	0.0	0.6	48,916.2	1,670.9	2,963.4	1,981.5	4,944.9	1,724.0	309.5	0.0	8,649.3	123,452.3	
9：猪名川左岸	37,551	45,499.3	16,717.8	9,244.2	25,962.0	11,530.1	4,618.0	2.0	1.8	87,613.2	0.0	0.0	0.0	65,008.9	7,231.6	4,887.4	2,833.2	7,720.6	1,617.4	1,111.7	0.0	17,681.3	170,303.4	
合計	106,356	155,540.4	67,974.2	41,070.8	109,045.0	31,992.8	12,423.8	13.4	11.6	309,027.0	0.6	0.0	0.6	229,326.6	21,678.3	15,288.3	9,577.6	24,865.9	6,793.4	3,174.6	0.0	56,512.2	594,866.4	

様式-3 被害額

水系名：淀川水系

河川名：猪名川

流量規模：1/80

当面整備河道

ブロック名	人口 (人)	一般資産被害額								農作物被害額			公共土木 施設等 被害額 (百万円)	間接被害額						合計 (百万円)			
		家庭用品		事業所資産		農漁家資産		小計 (百万円)	水稲 (百万円)	畑作物 (百万円)	小計 (百万円)	営業停止 損失 (百万円)		家庭における応急対策費用			行政応急 対策費用 (百万円)	事業所応急 対策費用 (百万円)	その他 間接被害 (百万円)		小計 (百万円)		
		家屋 (百万円)	自動車除く (百万円)	自動車 (百万円)	家庭用品 (百万円)	償却 (百万円)	在庫 (百万円)							償却 (百万円)	在庫 (百万円)	清掃労働対価 (百万円)						代替活動 (百万円)	小計 (百万円)
1:古江	0	0.0	0.0	0.0	0.0	0.0	0.0	0.0	0.0	0.0	0.0	0.0	0.0	0.0	0.0	0.0	0.0	0.0	0.0	0.0	0.0	0.0	0.0
2:余野川左岸	0	0.0	0.0	0.0	0.0	0.0	0.0	0.0	0.0	0.0	0.0	0.0	0.0	0.0	0.0	0.0	0.0	0.0	0.0	0.0	0.0	0.0	0.0
3:川西池田	0	0.0	0.0	0.0	0.0	0.0	0.0	0.0	0.0	0.0	0.0	0.0	0.0	0.0	0.0	0.0	0.0	0.0	0.0	0.0	0.0	0.0	0.0
4:中流左岸	0	0.0	0.0	0.0	0.0	0.0	0.0	0.0	0.0	0.0	0.0	0.0	0.0	0.0	0.0	0.0	0.0	0.0	0.0	0.0	0.0	0.0	0.0
5:中流右岸	0	0.0	0.0	0.0	0.0	0.0	0.0	0.0	0.0	0.0	0.0	0.0	0.0	0.0	0.0	0.0	0.0	0.0	0.0	0.0	0.0	0.0	0.0
6:大阪空港	2,277	1,904.2	354.7	21.4	376.1	856.2	328.6	0.1	0.0	3,465.2	1.5	0.0	1.5	2,668.9	732.6	255.4	130.3	385.7	23.4	77.2	0.0	1,218.9	7,354.5
7:濠川右岸	62,409	103,582.6	48,875.1	31,903.4	80,778.5	26,056.9	9,722.9	9.3	8.0	220,158.2	0.0	0.0	0.0	163,357.3	18,210.6	10,352.9	6,652.5	17,005.4	5,032.5	2,618.3	0.0	42,866.8	426,382.3
8:中州	19,212	42,615.3	22,085.0	14,533.0	36,618.0	3,436.0	1,089.6	7.5	5.9	83,772.3	0.6	0.0	0.6	62,187.5	1,892.4	3,326.7	2,255.5	5,582.2	2,281.3	351.9	0.0	10,107.8	156,068.2
9:猪名川左岸	40,493	64,942.5	28,841.7	18,322.3	47,164.0	17,546.6	6,769.5	4.0	3.5	136,430.1	0.1	0.0	0.1	101,239.3	8,760.7	5,594.3	3,489.4	9,083.7	2,938.4	1,458.4	0.0	22,241.2	259,910.7
合計	124,391	213,044.6	100,156.5	64,780.1	164,936.6	47,895.7	17,910.6	20.9	17.4	443,825.8	2.2	0.0	2.2	329,453.0	29,596.3	19,529.3	12,527.7	32,057.0	10,275.6	4,505.8	0.0	76,434.7	849,715.7

様式-3 被害額

水系名：淀川水系

河川名：猪名川

流量規模：1/100

当面整備河道

ブロック名	人口 (人)	一般資産被害額								農作物被害額			公共土木 施設等 被害額 (百万円)	間接被害額						合計 (百万円)			
		家庭用品		事業所資産		農漁家資産		小計 (百万円)	水稲 (百万円)	畑作物 (百万円)	小計 (百万円)	営業停止 損失 (百万円)		家庭における応急対策費用			行政応急 対策費用 (百万円)	事業所応急 対策費用 (百万円)	その他 間接被害 (百万円)		小計 (百万円)		
		家屋 (百万円)	自動車除く (百万円)	自動車 (百万円)	家庭用品 (百万円)	償却 (百万円)	在庫 (百万円)							償却 (百万円)	在庫 (百万円)	清掃労働対価 (百万円)						代替活動 (百万円)	小計 (百万円)
1:古江	0	0.0	0.0	0.0	0.0	0.0	0.0	0.0	0.0	0.0	0.0	0.0	0.0	0.0	0.0	0.0	0.0	0.0	0.0	0.0	0.0	0.0	0.0
2:余野川左岸	0	0.0	0.0	0.0	0.0	0.0	0.0	0.0	0.0	0.0	0.0	0.0	0.0	0.0	0.0	0.0	0.0	0.0	0.0	0.0	0.0	0.0	0.0
3:川西池田	0	0.0	0.0	0.0	0.0	0.0	0.0	0.0	0.0	0.0	0.0	0.0	0.0	0.0	0.0	0.0	0.0	0.0	0.0	0.0	0.0	0.0	0.0
4:中流左岸	0	0.0	0.0	0.0	0.0	0.0	0.0	0.0	0.0	0.0	0.0	0.0	0.0	0.0	0.0	0.0	0.0	0.0	0.0	0.0	0.0	0.0	0.0
5:中流右岸	183	76.1	23.7	0.0	23.7	18.0	9.5	0.0	0.0	127.3	0.0	0.0	0.0	94.4	56.3	53.3	27.0	80.3	1.5	5.5	0.0	143.6	365.3
6:大阪空港	728	3,934.5	470.6	306.0	776.6	3,336.9	1,015.0	0.1	0.1	9,063.2	2.1	0.0	2.1	6,822.5	791.4	76.4	48.0	124.4	48.4	98.7	0.0	1,062.9	16,950.7
7:濠川右岸	72,338	133,984.8	65,033.7	46,314.8	111,348.5	34,585.2	12,715.6	12.2	10.3	292,656.6	0.0	0.0	0.0	217,151.2	22,284.6	12,274.8	8,146.3	20,421.1	6,936.9	3,334.2	0.0	52,976.8	562,784.6
8:中州	19,664	46,459.4	24,295.9	16,062.2	40,358.1	3,724.2	1,194.2	8.4	6.5	91,750.8	0.6	0.0	0.6	68,107.5	1,990.3	3,476.8	2,384.3	5,861.1	2,514.3	372.0	0.0	10,737.7	170,596.6
9:猪名川左岸	41,377	76,578.0	36,324.7	22,733.4	59,058.1	20,614.7	7,920.8	5.3	4.6	164,181.5	0.1	0.0	0.1	121,830.9	9,492.7	5,887.4	3,837.3	9,724.7	3,679.4	1,627.6	0.0	24,524.4	310,536.9
合計	134,290	261,032.8	126,148.6	85,416.4	211,565.0	62,279.0	22,855.1	26.0	21.5	557,779.4	2.8	0.0	2.8	414,006.5	34,615.3	21,768.7	14,442.9	36,211.6	13,180.5	5,438.0	0.0	89,445.4	1,061,234.1

様式-3 被害額

水系名：淀川水系

河川名：猪名川

流量規模：1/150

当面整備河道

ブロック名	人口 (人)	一般資産被害額								農作物被害額			公共土木 施設等 被害額 (百万円)	間接被害額						合計 (百万円)			
		家庭用品		事業所資産		農漁家資産		小計 (百万円)	水稲 (百万円)	畑作物 (百万円)	小計 (百万円)	営業停止 損失 (百万円)		家庭における応急対策費用			行政応急 対策費用 (百万円)	事業所応急 対策費用 (百万円)	その他 間接被害 (百万円)		小計 (百万円)		
		家屋 (百万円)	自動車除く (百万円)	自動車 (百万円)	家庭用品 (百万円)	償却 (百万円)	在庫 (百万円)							償却 (百万円)	在庫 (百万円)	清掃労働対価 (百万円)						代替活動 (百万円)	小計 (百万円)
1:古江	4	0.0	0.4	0.0	0.4	5.8	1.7	0.0	0.0	7.9	0.0	0.0	0.0	5.8	2.9	0.2	0.1	0.3	0.0	0.2	0.0	3.4	17.1
2:余野川左岸	0	0.0	0.0	0.0	0.0	0.0	0.0	0.0	0.0	0.0	0.0	0.0	0.0	0.0	0.0	0.0	0.0	0.0	0.0	0.0	0.0	0.0	0.0
3:川西池田	130	190.3	99.4	38.8	138.2	6.5	3.0	0.2	0.2	338.4	0.0	0.3	0.3	259.2	3.2	13.5	9.1	22.6	8.6	0.5	0.0	34.9	632.8
4:中流左岸	0	0.0	0.0	0.0	0.0	0.0	0.0	0.0	0.0	0.0	0.0	0.0	0.0	0.0	0.0	0.0	0.0	0.0	0.0	0.0	0.0	0.0	0.0
5:中流右岸	566	1,173.4	326.1	153.5	479.6	457.9	233.8	0.1	0.1	2,344.9	0.0	0.0	0.0	1,739.9	399.8	139.7	94.5	234.2	29.9	42.6	0.0	706.5	4,791.3
6:大阪空港	1,371	6,139.1	965.9	607.8	1,573.7	5,571.2	1,750.2	0.3	0.3	15,034.8	2.5	0.0	2.5	11,253.5	1,278.1	157.1	95.2	252.3	98.1	182.0	0.0	1,810.5	28,101.3
7:濠川右岸	78,854	175,499.4	90,924.1	64,623.1	155,547.2	48,431.9	17,540.3	17.0	14.0	397,049.8	0.0	0.0	0.0	294,610.9	27,474.9	14,513.8	9,945.2	24,459.0	9,690.5	4,731.4	0.0	66,355.8	758,016.5
8:中州	22,990	69,270.1	40,692.8	25,762.4	66,455.2	7,819.3	2,462.2	24.2	17.3	146,048.3	2.6	0.0	2.6	108,477.6	3,187.8	5,262.4	3,428.7	8,691.1	4,140.2	762.7	0.0	16,781.8	271,310.3
9:猪名川左岸	42,071	92,747.5	46,541.0	32,035.3	78,576.3	24,722.9	9,388.2	6.9	5.8	205,447.6	0.0	0.0	0.0	152,442.1	10,467.5	6,396.1	4,318.7	10,714.8	4,895.4	1,892.2	0.0	27,969.9	385,859.6
合計	145,986	345,019.8	179,549.7	123,220.9	302,770.6	87,015.5	31,379.4	48.7	37.7	766,271.7	5.1	0.3	5.4	568,789.0	42,814.2	26,482.8	17,891.5	44,374.3	18,862.7	7,611.6	0.0	113,662.8	1,448,728.9

様式-3 被害額

水系名：淀川水系

河川名：猪名川

流量規模：1/200 当面整備河道

ブロック名	人口 (人)	一般資産被害額									農作物被害額			公共土木 施設等 被害額 (百万円)	間接被害額							合計 (百万円)		
		家庭用品			事業所資産			農漁家資産			小計 (百万円)	水稲 (百万円)	畑作物 (百万円)		小計 (百万円)	営業停止 損失 (百万円)	家庭における応急対策費用			行政応急 対策費用 (百万円)	事業所応急 対策費用 (百万円)		その他 間接被害 (百万円)	小計 (百万円)
		家屋 (百万円)	自動車除く (百万円)	自動車 (百万円)	家庭用品 (百万円)	償却 (百万円)	在庫 (百万円)	償却 (百万円)	在庫 (百万円)	小計 (百万円)							清掃労働対価 (百万円)	代替活動 (百万円)	小計 (百万円)					
1：古江	11	61.2	2.4	0.3	2.7	27.8	8.9	0.0	0.0	100.6	0.0	0.0	0.0	74.6	9.4	0.6	0.4	1.0	0.2	0.5	0.0	11.1	186.3	
2：余野川左岸	42	41.1	5.8	1.4	7.2	0.2	0.1	0.0	0.0	48.6	0.0	0.0	0.0	36.1	0.1	4.7	2.4	7.1	0.5	0.0	0.0	7.7	92.4	
3：川西池田	2,732	8,408.7	5,100.9	3,195.0	8,295.9	463.1	194.2	11.3	7.9	17,381.1	0.0	3.9	3.9	12,945.6	176.1	544.3	334.6	878.9	516.8	57.7	0.0	1,629.5	31,960.1	
4：中流左岸	4,221	7,209.3	1,990.3	1,123.6	3,113.9	1,917.0	1,103.1	3.0	2.6	13,348.9	0.0	0.0	0.0	9,905.0	953.8	437.6	262.3	699.9	194.0	62.8	0.0	1,910.5	25,164.4	
5：中流右岸	9,587	35,722.8	13,927.0	7,712.6	21,639.6	15,235.5	8,468.0	20.4	14.2	81,100.5	4.4	6.5	10.9	60,562.9	7,660.8	2,680.9	1,467.8	4,148.7	1,348.1	1,382.1	0.0	14,539.7	156,214.0	
6：大阪空港	2,023	8,246.4	1,741.2	1,064.5	2,805.7	7,605.9	2,522.2	1.4	1.3	21,182.9	2.5	0.0	2.5	15,815.3	1,750.8	240.3	151.7	392.0	174.8	258.4	0.0	2,576.0	39,576.7	
7：藤川右岸	120,866	265,927.8	128,658.6	87,193.2	215,851.8	77,897.8	30,602.5	29.4	22.5	590,331.8	2.2	0.0	2.2	438,152.2	46,460.5	22,952.0	14,866.4	37,818.4	13,447.5	8,501.7	0.0	106,228.1	1,134,714.3	
8：中州	23,306	84,145.1	49,003.2	31,314.3	80,317.5	9,669.2	3,115.0	31.4	21.1	177,299.3	2.6	0.0	2.6	131,666.0	3,950.5	6,628.4	4,009.6	10,638.0	5,003.8	1,155.6	0.0	20,747.9	329,715.8	
9：猪名川左岸	43,811	112,753.2	58,735.1	41,344.1	100,079.2	30,809.0	11,679.8	9.5	7.8	255,338.5	0.0	0.0	0.0	189,461.2	12,155.6	7,324.1	5,009.8	12,333.9	6,235.0	2,393.1	0.0	33,117.6	477,917.3	
合計	206,599	522,515.6	259,164.5	172,949.0	432,113.5	143,625.5	57,693.8	106.4	77.4	1,156,132.2	11.7	10.4	22.1	858,618.9	73,117.6	40,812.9	26,105.0	66,917.9	26,920.7	13,811.9	0.0	180,768.1	2,195,541.3	

様式-3 被害額

水系名：淀川水系

河川名：猪名川

流量規模：1/30

当面整備河道【資産+10%】

ブロック名	人口 (人)	一般資産被害額									農作物被害額			公共土木 施設等 被害額 (百万円)	間接被害額						合計 (百万円)	
		家屋 (百万円)	家庭用品		事業所資産	農漁家資産		小計 (百万円)	水稲 (百万円)	畑作物 (百万円)	小計 (百万円)	営業停止 損失 (百万円)	家庭における応急対策費用			行政応急 対策費用 (百万円)	事業所応急 対策費用 (百万円)	その他 間接被害 (百万円)	小計 (百万円)			
			自動車除く (百万円)	自動車 (百万円)		償却 (百万円)	在庫 (百万円)						償却 (百万円)		在庫 (百万円)					清掃労働対価 (百万円)		代替活動 (百万円)
1：古江	0	0.0	0.0	0.0	0.0	0.0	0.0	0.0	0.0	0.0	0.0	0.0	0.0	0.0	0.0	0.0	0.0	0.0	0.0	0.0	0.0	0.0
2：余野川左岸	0	0.0	0.0	0.0	0.0	0.0	0.0	0.0	0.0	0.0	0.0	0.0	0.0	0.0	0.0	0.0	0.0	0.0	0.0	0.0	0.0	0.0
3：川西池田	0	0.0	0.0	0.0	0.0	0.0	0.0	0.0	0.0	0.0	0.0	0.0	0.0	0.0	0.0	0.0	0.0	0.0	0.0	0.0	0.0	0.0
4：中流左岸	0	0.0	0.0	0.0	0.0	0.0	0.0	0.0	0.0	0.0	0.0	0.0	0.0	0.0	0.0	0.0	0.0	0.0	0.0	0.0	0.0	0.0
5：中流右岸	0	0.0	0.0	0.0	0.0	0.0	0.0	0.0	0.0	0.0	0.0	0.0	0.0	0.0	0.0	0.0	0.0	0.0	0.0	0.0	0.0	0.0
6：大阪空港	0	0.0	0.0	0.0	0.0	0.0	0.0	0.0	0.0	0.0	0.0	0.0	0.0	0.0	0.0	0.0	0.0	0.0	0.0	0.0	0.0	0.0
7：藻川右岸	0	0.0	0.0	0.0	0.0	0.0	0.0	0.0	0.0	0.0	0.0	0.0	0.0	0.0	0.0	0.0	0.0	0.0	0.0	0.0	0.0	0.0
8：中州	0	0.0	0.0	0.0	0.0	0.0	0.0	0.0	0.0	0.0	0.0	0.0	0.0	0.0	0.0	0.0	0.0	0.0	0.0	0.0	0.0	0.0
9：猪名川左岸	0	0.0	0.0	0.0	0.0	0.0	0.0	0.0	0.0	0.0	0.0	0.0	0.0	0.0	0.0	0.0	0.0	0.0	0.0	0.0	0.0	0.0
合計	0	0.0	0.0	0.0	0.0	0.0	0.0	0.0	0.0	0.0	0.0	0.0	0.0	0.0	0.0	0.0	0.0	0.0	0.0	0.0	0.0	0.0

様式-3 被害額

水系名：淀川水系

河川名：猪名川

流量規模：1/40

当面整備河道【資産+10%】

ブロック名	人口 (人)	一般資産被害額									農作物被害額			公共土木 施設等 被害額 (百万円)	間接被害額						合計 (百万円)		
		家屋 (百万円)	家庭用品		事業所資産	農漁家資産		小計 (百万円)	水稲 (百万円)	畑作物 (百万円)	小計 (百万円)	営業停止 損失 (百万円)	家庭における応急対策費用			行政応急 対策費用 (百万円)	事業所応急 対策費用 (百万円)	その他 間接被害 (百万円)	小計 (百万円)				
			自動車除く (百万円)	自動車 (百万円)		償却 (百万円)	在庫 (百万円)						償却 (百万円)		在庫 (百万円)					清掃労働対価 (百万円)		代替活動 (百万円)	小計 (百万円)
1：古江	0	0.0	0.0	0.0	0.0	0.0	0.0	0.0	0.0	0.0	0.0	0.0	0.0	0.0	0.0	0.0	0.0	0.0	0.0	0.0	0.0	0.0	
2：余野川左岸	0	0.0	0.0	0.0	0.0	0.0	0.0	0.0	0.0	0.0	0.0	0.0	0.0	0.0	0.0	0.0	0.0	0.0	0.0	0.0	0.0	0.0	
3：川西池田	0	0.0	0.0	0.0	0.0	0.0	0.0	0.0	0.0	0.0	0.0	0.0	0.0	0.0	0.0	0.0	0.0	0.0	0.0	0.0	0.0	0.0	
4：中流左岸	0	0.0	0.0	0.0	0.0	0.0	0.0	0.0	0.0	0.0	0.0	0.0	0.0	0.0	0.0	0.0	0.0	0.0	0.0	0.0	0.0	0.0	
5：中流右岸	0	0.0	0.0	0.0	0.0	0.0	0.0	0.0	0.0	0.0	0.0	0.0	0.0	0.0	0.0	0.0	0.0	0.0	0.0	0.0	0.0	0.0	
6：大阪空港	0	0.0	0.0	0.0	0.0	0.0	0.0	0.0	0.0	0.0	0.0	0.0	0.0	0.0	0.0	0.0	0.0	0.0	0.0	0.0	0.0	0.0	
7：藻川右岸	0	0.0	0.0	0.0	0.0	0.0	0.0	0.0	0.0	0.0	0.0	0.0	0.0	0.0	0.0	0.0	0.0	0.0	0.0	0.0	0.0	0.0	
8：中州	8,642	25,154.3	14,470.0	9,584.4	24,054.4	2,210.8	586.0	5.7	4.3	52,015.5	0.0	0.0	0.0	38,595.4	836.6	1,998.7	1,295.6	3,294.3	1,362.4	183.4	0.0	5,676.7	96,287.6
9：猪名川左岸	0	0.0	0.0	0.0	0.0	0.0	0.0	0.0	0.0	0.0	0.0	0.0	0.0	0.0	0.0	0.0	0.0	0.0	0.0	0.0	0.0	0.0	0.0
合計	8,642	25,154.3	14,470.0	9,584.4	24,054.4	2,210.8	586.0	5.7	4.3	52,015.5	0.0	0.0	0.0	38,595.4	836.6	1,998.7	1,295.6	3,294.3	1,362.4	183.4	0.0	5,676.7	96,287.6

様式-3 被害額

水系名：淀川水系

河川名：猪名川

流量規模：1/60

当面整備河道【資産+10%】

ブロック名	人口 (人)	一般資産被害額									農作物被害額			公共土木 施設等 被害額 (百万円)	間接被害額						合計 (百万円)		
		家屋 (百万円)	家庭用品		事業所資産	農漁家資産		小計 (百万円)	水稲 (百万円)	畑作物 (百万円)	小計 (百万円)	営業停止 損失 (百万円)	家庭における応急対策費用			行政応急 対策費用 (百万円)	事業所応急 対策費用 (百万円)	その他 間接被害 (百万円)	小計 (百万円)				
			自動車除く (百万円)	自動車 (百万円)		償却 (百万円)	在庫 (百万円)						償却 (百万円)		在庫 (百万円)					清掃労働対価 (百万円)		代替活動 (百万円)	小計 (百万円)
1：古江	0	0.0	0.0	0.0	0.0	0.0	0.0	0.0	0.0	0.0	0.0	0.0	0.0	0.0	0.0	0.0	0.0	0.0	0.0	0.0	0.0	0.0	0.0
2：余野川左岸	0	0.0	0.0	0.0	0.0	0.0	0.0	0.0	0.0	0.0	0.0	0.0	0.0	0.0	0.0	0.0	0.0	0.0	0.0	0.0	0.0	0.0	0.0
3：川西池田	0	0.0	0.0	0.0	0.0	0.0	0.0	0.0	0.0	0.0	0.0	0.0	0.0	0.0	0.0	0.0	0.0	0.0	0.0	0.0	0.0	0.0	0.0
4：中流左岸	0	0.0	0.0	0.0	0.0	0.0	0.0	0.0	0.0	0.0	0.0	0.0	0.0	0.0	0.0	0.0	0.0	0.0	0.0	0.0	0.0	0.0	0.0
5：中流右岸	0	0.0	0.0	0.0	0.0	0.0	0.0	0.0	0.0	0.0	0.0	0.0	0.0	0.0	0.0	0.0	0.0	0.0	0.0	0.0	0.0	0.0	0.0
6：大阪空港	0	0.0	0.0	0.0	0.0	0.0	0.0	0.0	0.0	0.0	0.0	0.0	0.0	0.0	0.0	0.0	0.0	0.0	0.0	0.0	0.0	0.0	0.0
7：藻川右岸	50,038	82,949.4	37,540.3	23,411.1	60,951.4	19,516.6	7,650.9	6.5	5.6	171,080.4	0.0	0.0	0.0	126,941.7	12,775.8	7,437.5	4,762.9	12,200.4	3,452.0	1,753.4	0.0	30,181.6	328,203.7
8：中州	18,767	38,095.9	18,841.8	11,598.2	30,440.0	2,992.3	935.4	6.1	5.2	72,474.9	0.7	0.0	0.7	53,807.8	1,670.9	2,963.4	1,981.5	4,944.9	1,724.0	309.5	0.0	8,649.3	134,932.7
9：猪名川左岸	37,551	50,049.2	18,389.6	10,168.6	28,558.2	12,683.1	5,079.8	2.2	2.0	96,374.5	0.0	0.0	0.0	71,509.8	7,231.6	4,887.4	2,833.2	7,720.6	1,617.4	1,111.7	0.0	17,681.3	185,565.6
合計	106,356	171,094.5	74,771.7	45,177.9	119,949.6	35,192.1	13,666.2	14.7	12.8	339,929.8	0.7	0.0	0.7	252,259.3	21,678.3	15,288.3	9,577.6	24,865.9	6,793.4	3,174.6	0.0	56,512.2	648,702.0

様式-3 被害額

水系名：淀川水系

河川名：猪名川

流量規模：1/80 当面整備河道【資産+10%】

ブロック名	人口 (人)	一般資産被害額									農作物被害額			公共土木 施設等 被害額 (百万円)	間接被害額						合計 (百万円)					
		家庭用品			事業所資産			農漁家資産			水稲 (百万円)	畑作物 (百万円)	小計 (百万円)		営業停止 損失 (百万円)	家庭における応急対策費用			行政応急 対策費用 (百万円)	事業所応急 対策費用 (百万円)		その他 間接被害 (百万円)	小計 (百万円)			
		家屋 (百万円)	自動車除く (百万円)	自動車 (百万円)	家庭用品 (百万円)	償却 (百万円)	在庫 (百万円)	償却 (百万円)	在庫 (百万円)	小計 (百万円)						清掃労働対価 (百万円)	代替活動 (百万円)	小計 (百万円)								
1:古江	0	0.0	0.0	0.0	0.0	0.0	0.0	0.0	0.0	0.0	0.0	0.0	0.0	0.0	0.0	0.0	0.0	0.0	0.0	0.0	0.0	0.0	0.0	0.0	0.0	0.0
2:余野川左岸	0	0.0	0.0	0.0	0.0	0.0	0.0	0.0	0.0	0.0	0.0	0.0	0.0	0.0	0.0	0.0	0.0	0.0	0.0	0.0	0.0	0.0	0.0	0.0	0.0	0.0
3:川西池田	0	0.0	0.0	0.0	0.0	0.0	0.0	0.0	0.0	0.0	0.0	0.0	0.0	0.0	0.0	0.0	0.0	0.0	0.0	0.0	0.0	0.0	0.0	0.0	0.0	0.0
4:中流左岸	0	0.0	0.0	0.0	0.0	0.0	0.0	0.0	0.0	0.0	0.0	0.0	0.0	0.0	0.0	0.0	0.0	0.0	0.0	0.0	0.0	0.0	0.0	0.0	0.0	0.0
5:中流右岸	0	0.0	0.0	0.0	0.0	0.0	0.0	0.0	0.0	0.0	0.0	0.0	0.0	0.0	0.0	0.0	0.0	0.0	0.0	0.0	0.0	0.0	0.0	0.0	0.0	0.0
6:大阪空港	2,277	2,094.6	390.2	23.5	413.7	941.8	361.5	0.1	0.0	3,811.7	1.7	0.0	1.7	2,935.8	732.6	255.4	130.3	385.7	23.4	77.2	0.0	1,218.9	7,968.1			
7:濠川右岸	62,409	113,940.9	53,762.6	35,093.7	88,856.3	28,662.6	10,695.2	10.2	8.8	242,174.0	0.0	0.0	0.0	179,693.0	18,210.6	10,352.9	6,652.5	17,005.4	5,032.5	2,618.3	0.0	42,866.8	464,733.8			
8:中州	19,212	46,876.8	24,293.5	15,986.3	40,279.8	3,779.6	1,198.6	8.3	6.5	92,149.6	0.7	0.0	0.7	68,406.3	1,892.4	3,326.7	2,255.5	5,582.2	2,281.3	351.9	0.0	10,107.8	170,664.4			
9:猪名川左岸	40,493	71,436.8	31,725.9	20,154.5	51,880.4	19,301.3	7,446.5	4.4	3.9	150,073.3	0.1	0.0	0.1	111,363.2	8,760.7	5,594.3	3,489.4	9,083.7	2,938.4	1,458.4	0.0	22,241.2	283,677.8			
合計	124,391	234,349.1	110,172.2	71,258.0	181,430.2	52,685.3	19,701.7	23.0	19.1	488,208.6	2.5	0.0	2.5	362,398.3	29,596.3	19,529.3	12,527.7	32,057.0	10,275.6	4,505.8	0.0	76,434.7	927,044.1			

様式-3 被害額

水系名：淀川水系

河川名：猪名川

流量規模：1/100 当面整備河道【資産+10%】

ブロック名	人口 (人)	一般資産被害額									農作物被害額			公共土木 施設等 被害額 (百万円)	間接被害額						合計 (百万円)					
		家庭用品			事業所資産			農漁家資産			水稲 (百万円)	畑作物 (百万円)	小計 (百万円)		営業停止 損失 (百万円)	家庭における応急対策費用			行政応急 対策費用 (百万円)	事業所応急 対策費用 (百万円)		その他 間接被害 (百万円)	小計 (百万円)			
		家屋 (百万円)	自動車除く (百万円)	自動車 (百万円)	家庭用品 (百万円)	償却 (百万円)	在庫 (百万円)	償却 (百万円)	在庫 (百万円)	小計 (百万円)						清掃労働対価 (百万円)	代替活動 (百万円)	小計 (百万円)								
1:古江	0	0.0	0.0	0.0	0.0	0.0	0.0	0.0	0.0	0.0	0.0	0.0	0.0	0.0	0.0	0.0	0.0	0.0	0.0	0.0	0.0	0.0	0.0	0.0	0.0	0.0
2:余野川左岸	0	0.0	0.0	0.0	0.0	0.0	0.0	0.0	0.0	0.0	0.0	0.0	0.0	0.0	0.0	0.0	0.0	0.0	0.0	0.0	0.0	0.0	0.0	0.0	0.0	0.0
3:川西池田	0	0.0	0.0	0.0	0.0	0.0	0.0	0.0	0.0	0.0	0.0	0.0	0.0	0.0	0.0	0.0	0.0	0.0	0.0	0.0	0.0	0.0	0.0	0.0	0.0	0.0
4:中流左岸	0	0.0	0.0	0.0	0.0	0.0	0.0	0.0	0.0	0.0	0.0	0.0	0.0	0.0	0.0	0.0	0.0	0.0	0.0	0.0	0.0	0.0	0.0	0.0	0.0	0.0
5:中流右岸	183	83.7	26.1	0.0	26.1	19.8	10.5	0.0	0.0	140.1	0.0	0.0	0.0	103.8	56.3	53.3	27.0	80.3	1.5	5.5	0.0	143.6	387.5			
6:大阪空港	728	4,328.0	517.7	336.6	854.3	3,670.6	1,116.5	0.1	0.1	9,969.6	2.3	0.0	2.3	7,504.8	791.4	76.4	48.0	124.4	48.4	98.7	0.0	1,062.9	18,539.6			
7:濠川右岸	72,338	147,383.3	71,537.1	50,946.3	122,483.4	38,043.7	13,987.2	13.4	11.3	321,922.3	0.0	0.0	0.0	238,866.3	22,284.6	12,274.8	8,146.3	20,421.1	6,936.9	3,334.2	0.0	52,976.8	613,765.4			
8:中州	19,664	51,105.3	26,725.5	17,668.4	44,393.9	4,096.6	1,313.6	9.2	7.2	100,925.8	0.7	0.0	0.7	74,918.3	1,990.3	3,476.8	2,384.3	5,861.1	2,514.3	372.0	0.0	10,737.7	186,582.5			
9:猪名川左岸	41,377	84,235.8	39,957.2	25,006.7	64,963.9	22,676.2	8,712.9	5.8	5.1	180,599.7	0.1	0.0	0.1	134,014.0	9,492.7	5,887.4	3,837.3	9,724.7	3,679.4	1,627.6	0.0	24,524.4	339,138.2			
合計	134,290	287,136.1	138,763.6	93,958.0	232,721.6	68,506.9	25,140.6	28.6	23.7	613,557.5	3.1	0.0	3.1	455,407.2	34,615.3	21,768.7	14,442.9	36,211.6	13,180.5	5,438.0	0.0	89,445.4	1,158,413.2			

様式-3 被害額

水系名：淀川水系

河川名：猪名川

流量規模：1/150 当面整備河道【資産+10%】

ブロック名	人口 (人)	一般資産被害額									農作物被害額			公共土木 施設等 被害額 (百万円)	間接被害額						合計 (百万円)				
		家庭用品			事業所資産			農漁家資産			水稲 (百万円)	畑作物 (百万円)	小計 (百万円)		営業停止 損失 (百万円)	家庭における応急対策費用			行政応急 対策費用 (百万円)	事業所応急 対策費用 (百万円)		その他 間接被害 (百万円)	小計 (百万円)		
		家屋 (百万円)	自動車除く (百万円)	自動車 (百万円)	家庭用品 (百万円)	償却 (百万円)	在庫 (百万円)	償却 (百万円)	在庫 (百万円)	小計 (百万円)						清掃労働対価 (百万円)	代替活動 (百万円)	小計 (百万円)							
1:古江	4	0.0	0.4	0.0	0.4	6.4	1.9	0.0	0.0	8.7	0.0	0.0	0.0	6.4	2.9	0.2	0.1	0.3	0.0	0.2	0.0	3.4	18.5		
2:余野川左岸	0	0.0	0.0	0.0	0.0	0.0	0.0	0.0	0.0	0.0	0.0	0.0	0.0	0.0	0.0	0.0	0.0	0.0	0.0	0.0	0.0	0.0	0.0	0.0	0.0
3:川西池田	130	209.3	109.3	42.7	152.0	7.2	3.3	0.2	0.2	372.2	0.0	0.3	0.3	285.1	3.2	13.5	9.1	22.6	8.6	0.5	0.0	34.9	692.5		
4:中流左岸	0	0.0	0.0	0.0	0.0	0.0	0.0	0.0	0.0	0.0	0.0	0.0	0.0	0.0	0.0	0.0	0.0	0.0	0.0	0.0	0.0	0.0	0.0	0.0	0.0
5:中流右岸	566	1,290.7	358.7	168.9	527.6	503.7	257.2	0.1	0.1	2,579.4	0.0	0.0	0.0	1,913.9	399.8	139.7	94.5	234.2	29.9	42.6	0.0	706.5	5,199.8		
6:大阪空港	1,371	6,753.0	1,062.5	668.6	1,731.1	6,128.3	1,925.2	0.3	0.3	16,538.2	2.8	0.0	2.8	12,378.9	1,278.1	157.1	95.2	252.3	98.1	182.0	0.0	1,810.5	30,730.4		
7:濠川右岸	78,854	193,049.3	100,016.5	71,085.4	171,101.9	53,275.1	19,294.3	18.7	15.4	436,754.7	0.0	0.0	0.0	324,072.0	27,474.9	14,513.8	9,945.2	24,459.0	9,690.5	4,731.4	0.0	66,355.8	827,182.5		
8:中州	22,990	76,197.1	44,762.1	28,338.6	73,100.7	8,601.2	2,708.4	26.6	19.0	160,653.0	2.9	0.0	2.9	119,325.4	3,187.8	5,262.4	3,428.7	8,691.1	4,140.2	762.7	0.0	16,781.8	296,763.1		
9:猪名川左岸	42,071	102,022.3	51,195.1	35,238.8	86,433.9	27,195.2	10,327.0	7.6	6.4	225,992.4	0.0	0.0	0.0	167,686.3	10,467.5	6,396.1	4,318.7	10,714.8	4,895.4	1,892.2	0.0	27,969.9	421,648.6		
合計	145,986	379,521.7	197,504.6	135,543.0	333,047.6	95,717.1	34,517.3	53.6	41.5	842,898.6	5.7	0.3	6.0	625,668.0	42,814.2	26,482.8	17,891.5	44,374.3	18,862.7	7,611.6	0.0	113,662.8	1,582,235.4		

様式-3 被害額

水系名：淀川水系

河川名：猪名川

流量規模：1/200 当面整備河道【資産+10%】

ブロック名	人口 (人)	一般資産被害額									農作物被害額			公共土木 施設等 被害額 (百万円)	間接被害額							小計 (百万円)	合計 (百万円)	
		家庭用品			事業所資産			農漁家資産			小計 (百万円)	水稲 (百万円)	畑作物 (百万円)		小計 (百万円)	営業停止 損失 (百万円)	家庭における応急対策費用			行政応急 対策費用 (百万円)	事業所応急 対策費用 (百万円)			その他 間接被害 (百万円)
		家屋 (百万円)	自動車除く (百万円)	自動車 (百万円)	家庭用品 (百万円)	償却 (百万円)	在庫 (百万円)	償却 (百万円)	在庫 (百万円)	小計 (百万円)							清掃労働対価 (百万円)	代替活動 (百万円)	小計 (百万円)					
1：古江	11	67.3	2.6	0.3	2.9	30.6	9.8	0.0	0.0	110.6	0.0	0.0	0.0	82.1	9.4	0.6	0.4	1.0	0.2	0.5	0.0	11.1	203.8	
2：余野川左岸	42	45.2	6.4	1.5	7.9	0.2	0.1	0.0	0.0	53.4	0.0	0.0	0.0	39.7	0.1	4.7	2.4	7.1	0.5	0.0	0.0	7.7	100.8	
3：川西池田	2,732	9,249.6	5,611.0	3,514.5	9,125.5	509.4	213.6	12.4	8.7	19,119.2	0.0	4.3	4.3	14,240.2	176.1	544.3	334.6	878.9	516.8	57.7	0.0	1,629.5	34,993.2	
4：中流左岸	4,221	7,930.2	2,189.3	1,236.0	3,425.3	2,108.7	1,213.4	3.3	2.9	14,683.8	0.0	0.0	0.0	10,895.5	953.8	437.6	262.3	699.9	194.0	62.8	0.0	1,910.5	27,489.8	
5：中流右岸	9,587	39,295.1	15,319.7	8,483.9	23,803.6	16,759.1	9,314.8	22.4	15.6	89,210.6	4.8	7.2	12.0	66,619.2	7,660.8	2,680.9	1,467.8	4,148.7	1,348.1	1,382.1	0.0	14,539.7	170,381.5	
6：大阪空港	2,023	9,071.0	1,915.3	1,171.0	3,086.3	8,366.5	2,774.4	1.5	1.4	23,301.1	2.8	0.0	2.8	17,396.8	1,750.8	240.3	151.7	392.0	174.8	258.4	0.0	2,576.0	43,276.7	
7：藤川右岸	120,866	292,520.6	141,524.5	95,912.5	237,437.0	85,687.6	33,662.8	32.3	24.8	649,365.1	2.4	0.0	2.4	481,967.4	46,460.5	22,952.0	14,866.4	37,818.4	13,447.5	8,501.7	0.0	106,228.1	1,237,563.0	
8：中州	23,306	92,559.6	53,903.5	34,445.7	88,349.2	10,636.1	3,426.5	34.5	23.2	195,029.1	2.9	0.0	2.9	144,832.6	3,950.5	6,628.4	4,009.6	10,638.0	5,003.8	1,155.6	0.0	20,747.9	360,612.5	
9：猪名川左岸	43,811	124,028.5	64,608.6	45,478.5	110,087.1	33,889.9	12,847.8	10.5	8.6	280,872.4	0.0	0.0	0.0	208,407.3	12,155.6	7,324.1	5,009.8	12,333.9	6,235.0	2,393.1	0.0	33,117.6	522,397.3	
合計	206,599	574,767.1	285,080.9	190,243.9	475,324.8	157,988.1	63,463.2	117.0	85.1	1,271,745.3	12.9	11.5	24.4	944,480.8	73,117.6	40,812.9	26,105.0	66,917.9	26,920.7	13,811.9	0.0	180,768.1	2,397,018.6	

様式－3 被害額

水系名：淀川水系

河川名：猪名川

流量規模：1/30

当面整備河道【資産－10%】

ブロック名	人口 (人)	一般資産被害額										農作物被害額			公共土木 施設等 被害額 (百万円)	間接被害額						合計 (百万円)		
		家屋 (百万円)	家庭用品		家庭用品 (百万円)	事業所資産		農漁家資産		小計 (百万円)	水稲 (百万円)	畑作物 (百万円)	小計 (百万円)	営業停止 損失 (百万円)		家庭における応急対策費用			行政応急 対策費用 (百万円)	事業所応急 対策費用 (百万円)	その他 間接被害 (百万円)		小計 (百万円)	
			自動車除く (百万円)	自動車 (百万円)		償却 (百万円)	在庫 (百万円)	償却 (百万円)	在庫 (百万円)							清掃労働対価 (百万円)	代替活動 (百万円)	小計 (百万円)						
1：古江	0	0.0	0.0	0.0	0.0	0.0	0.0	0.0	0.0	0.0	0.0	0.0	0.0	0.0	0.0	0.0	0.0	0.0	0.0	0.0	0.0	0.0	0.0	0.0
2：余野川左岸	0	0.0	0.0	0.0	0.0	0.0	0.0	0.0	0.0	0.0	0.0	0.0	0.0	0.0	0.0	0.0	0.0	0.0	0.0	0.0	0.0	0.0	0.0	0.0
3：川西池田	0	0.0	0.0	0.0	0.0	0.0	0.0	0.0	0.0	0.0	0.0	0.0	0.0	0.0	0.0	0.0	0.0	0.0	0.0	0.0	0.0	0.0	0.0	0.0
4：中流左岸	0	0.0	0.0	0.0	0.0	0.0	0.0	0.0	0.0	0.0	0.0	0.0	0.0	0.0	0.0	0.0	0.0	0.0	0.0	0.0	0.0	0.0	0.0	0.0
5：中流右岸	0	0.0	0.0	0.0	0.0	0.0	0.0	0.0	0.0	0.0	0.0	0.0	0.0	0.0	0.0	0.0	0.0	0.0	0.0	0.0	0.0	0.0	0.0	0.0
6：大阪空港	0	0.0	0.0	0.0	0.0	0.0	0.0	0.0	0.0	0.0	0.0	0.0	0.0	0.0	0.0	0.0	0.0	0.0	0.0	0.0	0.0	0.0	0.0	0.0
7：藻川右岸	0	0.0	0.0	0.0	0.0	0.0	0.0	0.0	0.0	0.0	0.0	0.0	0.0	0.0	0.0	0.0	0.0	0.0	0.0	0.0	0.0	0.0	0.0	0.0
8：中州	0	0.0	0.0	0.0	0.0	0.0	0.0	0.0	0.0	0.0	0.0	0.0	0.0	0.0	0.0	0.0	0.0	0.0	0.0	0.0	0.0	0.0	0.0	0.0
9：猪名川左岸	0	0.0	0.0	0.0	0.0	0.0	0.0	0.0	0.0	0.0	0.0	0.0	0.0	0.0	0.0	0.0	0.0	0.0	0.0	0.0	0.0	0.0	0.0	0.0
合計	0	0.0	0.0	0.0	0.0	0.0	0.0	0.0	0.0	0.0	0.0	0.0	0.0	0.0	0.0	0.0	0.0	0.0	0.0	0.0	0.0	0.0	0.0	0.0

様式－3 被害額

水系名：淀川水系

河川名：猪名川

流量規模：1/40

当面整備河道【資産－10%】

ブロック名	人口 (人)	一般資産被害額										農作物被害額			公共土木 施設等 被害額 (百万円)	間接被害額						合計 (百万円)		
		家屋 (百万円)	家庭用品		家庭用品 (百万円)	事業所資産		農漁家資産		小計 (百万円)	水稲 (百万円)	畑作物 (百万円)	小計 (百万円)	営業停止 損失 (百万円)		家庭における応急対策費用			行政応急 対策費用 (百万円)	事業所応急 対策費用 (百万円)	その他 間接被害 (百万円)		小計 (百万円)	
			自動車除く (百万円)	自動車 (百万円)		償却 (百万円)	在庫 (百万円)	償却 (百万円)	在庫 (百万円)							清掃労働対価 (百万円)	代替活動 (百万円)	小計 (百万円)						
1：古江	0	0.0	0.0	0.0	0.0	0.0	0.0	0.0	0.0	0.0	0.0	0.0	0.0	0.0	0.0	0.0	0.0	0.0	0.0	0.0	0.0	0.0	0.0	0.0
2：余野川左岸	0	0.0	0.0	0.0	0.0	0.0	0.0	0.0	0.0	0.0	0.0	0.0	0.0	0.0	0.0	0.0	0.0	0.0	0.0	0.0	0.0	0.0	0.0	0.0
3：川西池田	0	0.0	0.0	0.0	0.0	0.0	0.0	0.0	0.0	0.0	0.0	0.0	0.0	0.0	0.0	0.0	0.0	0.0	0.0	0.0	0.0	0.0	0.0	0.0
4：中流左岸	0	0.0	0.0	0.0	0.0	0.0	0.0	0.0	0.0	0.0	0.0	0.0	0.0	0.0	0.0	0.0	0.0	0.0	0.0	0.0	0.0	0.0	0.0	0.0
5：中流右岸	0	0.0	0.0	0.0	0.0	0.0	0.0	0.0	0.0	0.0	0.0	0.0	0.0	0.0	0.0	0.0	0.0	0.0	0.0	0.0	0.0	0.0	0.0	0.0
6：大阪空港	0	0.0	0.0	0.0	0.0	0.0	0.0	0.0	0.0	0.0	0.0	0.0	0.0	0.0	0.0	0.0	0.0	0.0	0.0	0.0	0.0	0.0	0.0	0.0
7：藻川右岸	0	0.0	0.0	0.0	0.0	0.0	0.0	0.0	0.0	0.0	0.0	0.0	0.0	0.0	0.0	0.0	0.0	0.0	0.0	0.0	0.0	0.0	0.0	0.0
8：中州	8,642	20,580.8	11,839.1	7,841.8	19,680.9	1,808.8	479.4	4.7	3.5	42,558.1	0.0	0.0	0.0	31,578.0	836.6	1,998.7	1,295.6	3,294.3	1,362.4	183.4	0.0	5,676.7	79,812.8	
9：猪名川左岸	0	0.0	0.0	0.0	0.0	0.0	0.0	0.0	0.0	0.0	0.0	0.0	0.0	0.0	0.0	0.0	0.0	0.0	0.0	0.0	0.0	0.0	0.0	0.0
合計	8,642	20,580.8	11,839.1	7,841.8	19,680.9	1,808.8	479.4	4.7	3.5	42,558.1	0.0	0.0	0.0	31,578.0	836.6	1,998.7	1,295.6	3,294.3	1,362.4	183.4	0.0	5,676.7	79,812.8	

様式－3 被害額

水系名：淀川水系

河川名：猪名川

流量規模：1/60

当面整備河道【資産－10%】

ブロック名	人口 (人)	一般資産被害額										農作物被害額			公共土木 施設等 被害額 (百万円)	間接被害額						合計 (百万円)		
		家屋 (百万円)	家庭用品		家庭用品 (百万円)	事業所資産		農漁家資産		小計 (百万円)	水稲 (百万円)	畑作物 (百万円)	小計 (百万円)	営業停止 損失 (百万円)		家庭における応急対策費用			行政応急 対策費用 (百万円)	事業所応急 対策費用 (百万円)	その他 間接被害 (百万円)		小計 (百万円)	
			自動車除く (百万円)	自動車 (百万円)		償却 (百万円)	在庫 (百万円)	償却 (百万円)	在庫 (百万円)							清掃労働対価 (百万円)	代替活動 (百万円)	小計 (百万円)						
1：古江	0	0.0	0.0	0.0	0.0	0.0	0.0	0.0	0.0	0.0	0.0	0.0	0.0	0.0	0.0	0.0	0.0	0.0	0.0	0.0	0.0	0.0	0.0	0.0
2：余野川左岸	0	0.0	0.0	0.0	0.0	0.0	0.0	0.0	0.0	0.0	0.0	0.0	0.0	0.0	0.0	0.0	0.0	0.0	0.0	0.0	0.0	0.0	0.0	0.0
3：川西池田	0	0.0	0.0	0.0	0.0	0.0	0.0	0.0	0.0	0.0	0.0	0.0	0.0	0.0	0.0	0.0	0.0	0.0	0.0	0.0	0.0	0.0	0.0	0.0
4：中流左岸	0	0.0	0.0	0.0	0.0	0.0	0.0	0.0	0.0	0.0	0.0	0.0	0.0	0.0	0.0	0.0	0.0	0.0	0.0	0.0	0.0	0.0	0.0	0.0
5：中流右岸	0	0.0	0.0	0.0	0.0	0.0	0.0	0.0	0.0	0.0	0.0	0.0	0.0	0.0	0.0	0.0	0.0	0.0	0.0	0.0	0.0	0.0	0.0	0.0
6：大阪空港	0	0.0	0.0	0.0	0.0	0.0	0.0	0.0	0.0	0.0	0.0	0.0	0.0	0.0	0.0	0.0	0.0	0.0	0.0	0.0	0.0	0.0	0.0	0.0
7：藻川右岸	50,038	67,867.7	30,714.8	19,154.5	49,869.3	15,968.2	6,259.9	5.3	4.6	139,975.0	0.0	0.0	0.0	103,861.4	12,775.8	7,437.5	4,762.9	12,200.4	3,452.0	1,753.4	0.0	30,181.6	274,018.0	
8：中州	18,767	31,169.3	15,416.0	9,489.4	24,905.4	2,448.3	765.4	5.0	4.2	59,297.6	0.5	0.0	0.5	44,024.6	1,670.9	2,963.4	1,981.5	4,944.9	1,724.0	309.5	0.0	8,649.3	111,972.0	
9：猪名川左岸	37,551	40,949.4	15,046.0	8,319.8	23,365.8	10,377.1	4,156.2	1.8	1.6	78,851.9	0.0	0.0	0.0	58,508.0	7,231.6	4,887.4	2,833.2	7,720.6	1,617.4	1,111.7	0.0	17,681.3	155,041.2	
合計	106,356	139,986.4	61,176.8	36,963.7	98,140.5	28,793.6	11,181.5	12.1	10.4	278,124.5	0.5	0.0	0.5	206,394.0	21,678.3	15,288.3	9,577.6	24,865.9	6,793.4	3,174.6	0.0	56,512.2	541,031.2	

様式－3 被害額

水系名：淀川水系

河川名：猪名川

流量規模：1/80

当面整備河道【資産－10%】

ブロック名	人口 (人)	一般資産被害額										農作物被害額			公共土木 施設等 被害額 (百万円)	間接被害額						小計 (百万円)	合計 (百万円)	
		家庭用品		事業所資産		農漁家資産		小計 (百万円)	水稲 (百万円)	畑作物 (百万円)	小計 (百万円)	営業停止 損失 (百万円)	家庭における応急対策費用			行政応急 対策費用 (百万円)	事業所応急 対策費用 (百万円)	その他 間接被害 (百万円)						
		家屋 (百万円)	自動車除く (百万円)	自動車 (百万円)	家庭用品 (百万円)	償却 (百万円)	在庫 (百万円)						償却 (百万円)	在庫 (百万円)					清掃労働対価 (百万円)	代替活動 (百万円)	小計 (百万円)			
1：古江	0	0.0	0.0	0.0	0.0	0.0	0.0	0.0	0.0	0.0	0.0	0.0	0.0	0.0	0.0	0.0	0.0	0.0	0.0	0.0	0.0	0.0	0.0	0.0
2：余野川左岸	0	0.0	0.0	0.0	0.0	0.0	0.0	0.0	0.0	0.0	0.0	0.0	0.0	0.0	0.0	0.0	0.0	0.0	0.0	0.0	0.0	0.0	0.0	0.0
3：川西池田	0	0.0	0.0	0.0	0.0	0.0	0.0	0.0	0.0	0.0	0.0	0.0	0.0	0.0	0.0	0.0	0.0	0.0	0.0	0.0	0.0	0.0	0.0	0.0
4：中流左岸	0	0.0	0.0	0.0	0.0	0.0	0.0	0.0	0.0	0.0	0.0	0.0	0.0	0.0	0.0	0.0	0.0	0.0	0.0	0.0	0.0	0.0	0.0	0.0
5：中流右岸	0	0.0	0.0	0.0	0.0	0.0	0.0	0.0	0.0	0.0	0.0	0.0	0.0	0.0	0.0	0.0	0.0	0.0	0.0	0.0	0.0	0.0	0.0	0.0
6：大阪空港	2,277	1,713.8	319.2	19.3	338.5	770.6	295.7	0.1	0.0	3,118.7	1.4	0.0	1.4	2,402.0	732.6	255.4	130.3	385.7	23.4	77.2	0.0	1,218.9	6,741.0	
7：藤川右岸	62,409	93,224.3	43,987.6	28,713.1	72,700.7	23,451.2	8,750.6	8.4	7.2	198,142.4	0.0	0.0	0.0	147,021.6	18,210.6	10,352.9	6,652.5	17,005.4	5,032.5	2,618.3	0.0	42,866.8	388,030.8	
8：中州	19,212	38,353.8	19,876.5	13,079.7	32,956.2	3,092.4	980.6	6.8	5.3	75,395.1	0.5	0.0	0.5	55,968.8	1,892.4	3,326.7	2,255.5	5,582.2	2,281.3	351.9	0.0	10,107.8	141,472.2	
9：猪名川左岸	40,493	58,448.3	25,957.5	16,490.1	42,447.6	15,791.9	6,092.6	3.6	3.2	122,787.2	0.1	0.0	0.1	91,115.4	8,760.7	5,594.3	3,489.4	9,083.7	2,938.4	1,458.4	0.0	22,241.2	236,143.9	
合計	124,391	191,740.2	90,140.8	58,302.2	148,443.0	43,106.1	16,119.5	18.9	15.7	399,443.4	2.0	0.0	2.0	296,507.8	29,596.3	19,529.3	12,527.7	32,057.0	10,275.6	4,505.8	0.0	76,434.7	772,387.9	

様式－3 被害額

水系名：淀川水系

河川名：猪名川

流量規模：1/100

当面整備河道【資産－10%】

ブロック名	人口 (人)	一般資産被害額										農作物被害額			公共土木 施設等 被害額 (百万円)	間接被害額						小計 (百万円)	合計 (百万円)	
		家庭用品		事業所資産		農漁家資産		小計 (百万円)	水稲 (百万円)	畑作物 (百万円)	小計 (百万円)	営業停止 損失 (百万円)	家庭における応急対策費用			行政応急 対策費用 (百万円)	事業所応急 対策費用 (百万円)	その他 間接被害 (百万円)						
		家屋 (百万円)	自動車除く (百万円)	自動車 (百万円)	家庭用品 (百万円)	償却 (百万円)	在庫 (百万円)						償却 (百万円)	在庫 (百万円)					清掃労働対価 (百万円)	代替活動 (百万円)	小計 (百万円)			
1：古江	0	0.0	0.0	0.0	0.0	0.0	0.0	0.0	0.0	0.0	0.0	0.0	0.0	0.0	0.0	0.0	0.0	0.0	0.0	0.0	0.0	0.0	0.0	0.0
2：余野川左岸	0	0.0	0.0	0.0	0.0	0.0	0.0	0.0	0.0	0.0	0.0	0.0	0.0	0.0	0.0	0.0	0.0	0.0	0.0	0.0	0.0	0.0	0.0	0.0
3：川西池田	0	0.0	0.0	0.0	0.0	0.0	0.0	0.0	0.0	0.0	0.0	0.0	0.0	0.0	0.0	0.0	0.0	0.0	0.0	0.0	0.0	0.0	0.0	0.0
4：中流左岸	0	0.0	0.0	0.0	0.0	0.0	0.0	0.0	0.0	0.0	0.0	0.0	0.0	0.0	0.0	0.0	0.0	0.0	0.0	0.0	0.0	0.0	0.0	0.0
5：中流右岸	183	68.5	21.3	0.0	21.3	16.2	8.6	0.0	0.0	114.6	0.0	0.0	0.0	85.0	56.3	53.3	27.0	80.3	1.5	5.5	0.0	143.6	343.2	
6：大阪空港	728	3,541.1	423.5	275.4	698.9	3,003.2	913.5	0.1	0.1	8,156.9	1.9	0.0	1.9	6,140.3	791.4	76.4	48.0	124.4	48.4	98.7	0.0	1,062.9	15,362.0	
7：藤川右岸	72,338	120,586.3	58,530.3	41,683.3	100,213.6	31,126.7	11,444.0	11.0	9.3	263,390.9	0.0	0.0	0.0	195,436.1	22,284.6	12,274.8	8,146.3	20,421.1	6,936.9	3,334.2	0.0	52,976.8	511,803.8	
8：中州	19,664	41,813.5	21,866.3	14,456.0	36,322.3	3,351.8	1,074.8	7.6	5.9	82,575.9	0.5	0.0	0.5	61,296.8	1,990.3	3,476.8	2,384.3	5,861.1	2,514.3	372.0	0.0	10,737.7	154,610.9	
9：猪名川左岸	41,377	68,920.2	32,692.2	20,460.1	53,152.3	18,553.2	7,128.7	4.8	4.1	147,763.3	0.1	0.0	0.1	109,647.8	9,492.7	5,887.4	3,837.3	9,724.7	3,679.4	1,627.6	0.0	24,524.4	281,935.6	
合計	134,290	234,929.6	113,533.6	76,874.8	190,408.4	56,051.1	20,569.6	23.5	19.4	502,001.6	2.5	0.0	2.5	372,606.0	34,615.3	21,768.7	14,442.9	36,211.6	13,180.5	5,438.0	0.0	89,445.4	964,055.5	

様式－3 被害額

水系名：淀川水系

河川名：猪名川

流量規模：1/150

当面整備河道【資産－10%】

ブロック名	人口 (人)	一般資産被害額										農作物被害額			公共土木 施設等 被害額 (百万円)	間接被害額						小計 (百万円)	合計 (百万円)	
		家庭用品		事業所資産		農漁家資産		小計 (百万円)	水稲 (百万円)	畑作物 (百万円)	小計 (百万円)	営業停止 損失 (百万円)	家庭における応急対策費用			行政応急 対策費用 (百万円)	事業所応急 対策費用 (百万円)	その他 間接被害 (百万円)						
		家屋 (百万円)	自動車除く (百万円)	自動車 (百万円)	家庭用品 (百万円)	償却 (百万円)	在庫 (百万円)						償却 (百万円)	在庫 (百万円)					清掃労働対価 (百万円)	代替活動 (百万円)	小計 (百万円)			
1：古江	4	0.0	0.4	0.0	0.4	5.2	1.5	0.0	0.0	7.1	0.0	0.0	0.0	5.2	2.9	0.2	0.1	0.3	0.0	0.2	0.0	3.4	15.7	
2：余野川左岸	0	0.0	0.0	0.0	0.0	0.0	0.0	0.0	0.0	0.0	0.0	0.0	0.0	0.0	0.0	0.0	0.0	0.0	0.0	0.0	0.0	0.0	0.0	0.0
3：川西池田	130	171.3	89.5	34.9	124.4	5.9	2.7	0.2	0.2	304.7	0.0	0.3	0.3	233.3	3.2	13.5	9.1	22.6	8.6	0.5	0.0	34.9	573.2	
4：中流左岸	0	0.0	0.0	0.0	0.0	0.0	0.0	0.0	0.0	0.0	0.0	0.0	0.0	0.0	0.0	0.0	0.0	0.0	0.0	0.0	0.0	0.0	0.0	0.0
5：中流右岸	566	1,056.1	293.5	138.2	431.7	412.1	210.4	0.1	0.1	2,110.5	0.0	0.0	0.0	1,565.9	399.8	139.7	94.5	234.2	29.9	42.6	0.0	706.5	4,382.9	
6：大阪空港	1,371	5,525.2	869.3	547.0	1,416.3	5,014.1	1,575.2	0.3	0.3	13,531.4	2.3	0.0	2.3	10,128.2	1,278.1	157.1	95.2	252.3	98.1	182.0	0.0	1,810.5	25,472.4	
7：藤川右岸	78,854	157,949.5	81,831.7	58,160.8	139,992.5	43,588.7	15,786.3	15.3	12.6	357,344.9	0.0	0.0	0.0	265,149.8	27,474.9	14,513.8	9,945.2	24,459.0	9,690.5	4,731.4	0.0	66,355.8	688,850.5	
8：中州	22,990	62,343.1	36,623.5	23,186.2	59,809.7	7,037.4	2,216.0	21.8	15.6	131,443.6	2.3	0.0	2.3	97,629.8	3,187.8	5,262.4	3,428.7	8,691.1	4,140.2	762.7	0.0	16,781.8	245,857.5	
9：猪名川左岸	42,071	83,472.8	41,886.9	28,831.8	70,718.7	22,250.6	8,449.4	6.2	5.2	184,902.9	0.0	0.0	0.0	137,197.9	10,467.5	6,396.1	4,318.7	10,714.8	4,895.4	1,892.2	0.0	27,969.9	350,070.7	
合計	145,986	310,518.0	161,594.8	110,898.9	272,493.7	78,314.0	28,241.5	43.9	34.0	689,645.1	4.6	0.3	4.9	511,910.1	42,814.2	26,482.8	17,891.5	44,374.3	18,862.7	7,611.6	0.0	113,662.8	1,315,222.9	

様式-3 被害額

水系名：淀川水系

河川名：猪名川

流量規模：1/200 当面整備河道【資産-10%】

ブロック名	人口 (人)	一般資産被害額									農作物被害額			公共土木 施設等 被害額 (百万円)	間接被害額							小計 (百万円)	合計 (百万円)
		家庭用品			事業所資産		農漁家資産		小計 (百万円)	水稲 (百万円)	畑作物 (百万円)	小計 (百万円)	営業停止 損失 (百万円)		家庭における応急対策費用			行政応急 対策費用 (百万円)	事業所応急 対策費用 (百万円)	その他 間接被害 (百万円)			
		家屋 (百万円)	自動車除く (百万円)	自動車 (百万円)	家庭用品 (百万円)	償却 (百万円)	在庫 (百万円)	償却 (百万円)							在庫 (百万円)	清掃労働対価 (百万円)	代替活動 (百万円)				小計 (百万円)		
1：古江	11	55.1	2.2	0.3	2.5	25.0	8.0	0.0	0.0	90.6	0.0	0.0	0.0	67.1	9.4	0.6	0.4	1.0	0.2	0.5	0.0	11.1	168.8
2：余野川左岸	42	37.0	5.2	1.3	6.5	0.2	0.1	0.0	0.0	43.8	0.0	0.0	0.0	32.5	0.1	4.7	2.4	7.1	0.5	0.0	0.0	7.7	84.0
3：川西池田	2,732	7,567.8	4,590.8	2,875.5	7,466.3	416.8	174.8	10.2	7.1	15,643.0	0.0	3.5	3.5	11,651.0	176.1	544.3	334.6	878.9	516.8	57.7	0.0	1,629.5	28,927.0
4：中流左岸	4,221	6,488.4	1,791.3	1,011.2	2,802.5	1,725.3	992.8	2.7	2.3	12,014.0	0.0	0.0	0.0	8,914.5	953.8	437.6	262.3	699.9	194.0	62.8	0.0	1,910.5	22,839.0
5：中流右岸	9,587	32,150.5	12,534.3	6,941.3	19,475.6	13,712.0	7,621.2	18.4	12.8	72,990.5	4.0	5.9	9.9	54,506.6	7,660.8	2,680.9	1,467.8	4,148.7	1,348.1	1,382.1	0.0	14,539.7	142,046.7
6：大阪空港	2,023	7,421.8	1,567.1	958.1	2,525.2	6,845.3	2,270.0	1.3	1.2	19,064.8	2.3	0.0	2.3	14,233.8	1,750.8	240.3	151.7	392.0	174.8	258.4	0.0	2,576.0	35,876.9
7：藤川右岸	120,866	239,335.0	115,792.7	78,473.9	194,266.6	70,108.0	27,542.3	26.5	20.3	531,298.7	2.0	0.0	2.0	394,337.0	46,460.5	22,952.0	14,866.4	37,818.4	13,447.5	8,501.7	0.0	106,228.1	1,031,865.8
8：中州	23,306	75,730.6	44,102.9	28,182.9	72,285.8	8,702.3	2,803.5	28.3	19.0	159,569.5	2.3	0.0	2.3	118,499.4	3,950.5	6,628.4	4,009.6	10,638.0	5,003.8	1,155.6	0.0	20,747.9	298,819.1
9：猪名川左岸	43,811	101,477.9	52,861.6	37,209.7	90,071.3	27,728.1	10,511.8	8.6	7.0	229,804.7	0.0	0.0	0.0	170,515.1	12,155.6	7,324.1	5,009.8	12,333.9	6,235.0	2,393.1	0.0	33,117.6	433,437.4
合計	206,599	470,264.1	233,248.1	155,654.2	388,902.3	129,263.0	51,924.5	96.0	69.7	1,040,519.6	10.6	9.4	20.0	772,757.0	73,117.6	40,812.9	26,105.0	66,917.9	26,920.7	13,811.9	0.0	180,768.1	1,994,064.7

様式-3 被害額

水系名：淀川水系

河川名：猪名川

流量規模：1/30

変更整備計画河道

ブロック名	人口 (人)	一般資産被害額										農作物被害額			公共土木 施設等 被害額 (百万円)	間接被害額							合計 (百万円)		
		家屋 (百万円)	家庭用品		家庭用品 (百万円)	事業所資産		農漁家資産		小計 (百万円)	水稲 (百万円)	畑作物 (百万円)	小計 (百万円)	営業停止 損失 (百万円)		家庭における応急対策費用			行政応急 対策費用 (百万円)	事業所応急 対策費用 (百万円)	その他 間接被害 (百万円)	小計 (百万円)			
			自動車除く (百万円)	自動車 (百万円)		償却 (百万円)	在庫 (百万円)	償却 (百万円)	在庫 (百万円)							清掃労働対価 (百万円)	代替活動 (百万円)	小計 (百万円)							
1:古江	0	0.0	0.0	0.0	0.0	0.0	0.0	0.0	0.0	0.0	0.0	0.0	0.0	0.0	0.0	0.0	0.0	0.0	0.0	0.0	0.0	0.0	0.0	0.0	0.0
2:余野川左岸	0	0.0	0.0	0.0	0.0	0.0	0.0	0.0	0.0	0.0	0.0	0.0	0.0	0.0	0.0	0.0	0.0	0.0	0.0	0.0	0.0	0.0	0.0	0.0	0.0
3:川西池田	0	0.0	0.0	0.0	0.0	0.0	0.0	0.0	0.0	0.0	0.0	0.0	0.0	0.0	0.0	0.0	0.0	0.0	0.0	0.0	0.0	0.0	0.0	0.0	0.0
4:中流左岸	0	0.0	0.0	0.0	0.0	0.0	0.0	0.0	0.0	0.0	0.0	0.0	0.0	0.0	0.0	0.0	0.0	0.0	0.0	0.0	0.0	0.0	0.0	0.0	0.0
5:中流右岸	0	0.0	0.0	0.0	0.0	0.0	0.0	0.0	0.0	0.0	0.0	0.0	0.0	0.0	0.0	0.0	0.0	0.0	0.0	0.0	0.0	0.0	0.0	0.0	0.0
6:大阪空港	0	0.0	0.0	0.0	0.0	0.0	0.0	0.0	0.0	0.0	0.0	0.0	0.0	0.0	0.0	0.0	0.0	0.0	0.0	0.0	0.0	0.0	0.0	0.0	0.0
7:濠川右岸	0	0.0	0.0	0.0	0.0	0.0	0.0	0.0	0.0	0.0	0.0	0.0	0.0	0.0	0.0	0.0	0.0	0.0	0.0	0.0	0.0	0.0	0.0	0.0	0.0
8:中州	0	0.0	0.0	0.0	0.0	0.0	0.0	0.0	0.0	0.0	0.0	0.0	0.0	0.0	0.0	0.0	0.0	0.0	0.0	0.0	0.0	0.0	0.0	0.0	0.0
9:猪名川左岸	0	0.0	0.0	0.0	0.0	0.0	0.0	0.0	0.0	0.0	0.0	0.0	0.0	0.0	0.0	0.0	0.0	0.0	0.0	0.0	0.0	0.0	0.0	0.0	0.0
合計	0	0.0	0.0	0.0	0.0	0.0	0.0	0.0	0.0	0.0	0.0	0.0	0.0	0.0	0.0	0.0	0.0	0.0	0.0	0.0	0.0	0.0	0.0	0.0	0.0

様式-3 被害額

水系名：淀川水系

河川名：猪名川

流量規模：1/40

変更整備計画河道

ブロック名	人口 (人)	一般資産被害額										農作物被害額			公共土木 施設等 被害額 (百万円)	間接被害額							合計 (百万円)		
		家屋 (百万円)	家庭用品		家庭用品 (百万円)	事業所資産		農漁家資産		小計 (百万円)	水稲 (百万円)	畑作物 (百万円)	小計 (百万円)	営業停止 損失 (百万円)		家庭における応急対策費用			行政応急 対策費用 (百万円)	事業所応急 対策費用 (百万円)	その他 間接被害 (百万円)	小計 (百万円)			
			自動車除く (百万円)	自動車 (百万円)		償却 (百万円)	在庫 (百万円)	償却 (百万円)	在庫 (百万円)							清掃労働対価 (百万円)	代替活動 (百万円)	小計 (百万円)							
1:古江	0	0.0	0.0	0.0	0.0	0.0	0.0	0.0	0.0	0.0	0.0	0.0	0.0	0.0	0.0	0.0	0.0	0.0	0.0	0.0	0.0	0.0	0.0	0.0	0.0
2:余野川左岸	0	0.0	0.0	0.0	0.0	0.0	0.0	0.0	0.0	0.0	0.0	0.0	0.0	0.0	0.0	0.0	0.0	0.0	0.0	0.0	0.0	0.0	0.0	0.0	0.0
3:川西池田	0	0.0	0.0	0.0	0.0	0.0	0.0	0.0	0.0	0.0	0.0	0.0	0.0	0.0	0.0	0.0	0.0	0.0	0.0	0.0	0.0	0.0	0.0	0.0	0.0
4:中流左岸	0	0.0	0.0	0.0	0.0	0.0	0.0	0.0	0.0	0.0	0.0	0.0	0.0	0.0	0.0	0.0	0.0	0.0	0.0	0.0	0.0	0.0	0.0	0.0	0.0
5:中流右岸	0	0.0	0.0	0.0	0.0	0.0	0.0	0.0	0.0	0.0	0.0	0.0	0.0	0.0	0.0	0.0	0.0	0.0	0.0	0.0	0.0	0.0	0.0	0.0	0.0
6:大阪空港	0	0.0	0.0	0.0	0.0	0.0	0.0	0.0	0.0	0.0	0.0	0.0	0.0	0.0	0.0	0.0	0.0	0.0	0.0	0.0	0.0	0.0	0.0	0.0	0.0
7:濠川右岸	0	0.0	0.0	0.0	0.0	0.0	0.0	0.0	0.0	0.0	0.0	0.0	0.0	0.0	0.0	0.0	0.0	0.0	0.0	0.0	0.0	0.0	0.0	0.0	0.0
8:中州	0	0.0	0.0	0.0	0.0	0.0	0.0	0.0	0.0	0.0	0.0	0.0	0.0	0.0	0.0	0.0	0.0	0.0	0.0	0.0	0.0	0.0	0.0	0.0	0.0
9:猪名川左岸	0	0.0	0.0	0.0	0.0	0.0	0.0	0.0	0.0	0.0	0.0	0.0	0.0	0.0	0.0	0.0	0.0	0.0	0.0	0.0	0.0	0.0	0.0	0.0	0.0
合計	0	0.0	0.0	0.0	0.0	0.0	0.0	0.0	0.0	0.0	0.0	0.0	0.0	0.0	0.0	0.0	0.0	0.0	0.0	0.0	0.0	0.0	0.0	0.0	0.0

様式-3 被害額

水系名：淀川水系

河川名：猪名川

流量規模：1/60

変更整備計画河道

ブロック名	人口 (人)	一般資産被害額										農作物被害額			公共土木 施設等 被害額 (百万円)	間接被害額							合計 (百万円)		
		家屋 (百万円)	家庭用品		家庭用品 (百万円)	事業所資産		農漁家資産		小計 (百万円)	水稲 (百万円)	畑作物 (百万円)	小計 (百万円)	営業停止 損失 (百万円)		家庭における応急対策費用			行政応急 対策費用 (百万円)	事業所応急 対策費用 (百万円)	その他 間接被害 (百万円)	小計 (百万円)			
			自動車除く (百万円)	自動車 (百万円)		償却 (百万円)	在庫 (百万円)	償却 (百万円)	在庫 (百万円)							清掃労働対価 (百万円)	代替活動 (百万円)	小計 (百万円)							
1:古江	0	0.0	0.0	0.0	0.0	0.0	0.0	0.0	0.0	0.0	0.0	0.0	0.0	0.0	0.0	0.0	0.0	0.0	0.0	0.0	0.0	0.0	0.0	0.0	0.0
2:余野川左岸	0	0.0	0.0	0.0	0.0	0.0	0.0	0.0	0.0	0.0	0.0	0.0	0.0	0.0	0.0	0.0	0.0	0.0	0.0	0.0	0.0	0.0	0.0	0.0	0.0
3:川西池田	0	0.0	0.0	0.0	0.0	0.0	0.0	0.0	0.0	0.0	0.0	0.0	0.0	0.0	0.0	0.0	0.0	0.0	0.0	0.0	0.0	0.0	0.0	0.0	0.0
4:中流左岸	0	0.0	0.0	0.0	0.0	0.0	0.0	0.0	0.0	0.0	0.0	0.0	0.0	0.0	0.0	0.0	0.0	0.0	0.0	0.0	0.0	0.0	0.0	0.0	0.0
5:中流右岸	0	0.0	0.0	0.0	0.0	0.0	0.0	0.0	0.0	0.0	0.0	0.0	0.0	0.0	0.0	0.0	0.0	0.0	0.0	0.0	0.0	0.0	0.0	0.0	0.0
6:大阪空港	0	0.0	0.0	0.0	0.0	0.0	0.0	0.0	0.0	0.0	0.0	0.0	0.0	0.0	0.0	0.0	0.0	0.0	0.0	0.0	0.0	0.0	0.0	0.0	0.0
7:濠川右岸	0	0.0	0.0	0.0	0.0	0.0	0.0	0.0	0.0	0.0	0.0	0.0	0.0	0.0	0.0	0.0	0.0	0.0	0.0	0.0	0.0	0.0	0.0	0.0	0.0
8:中州	12,438	8,392.9	2,146.1	14.7	2,160.8	519.3	175.4	0.0	0.0	11,248.4	0.1	0.0	0.1	8,354.6	823.5	1,843.9	935.6	2,779.5	134.7	173.1	0.0	3,910.8	23,513.9	0.0	
9:猪名川左岸	0	0.0	0.0	0.0	0.0	0.0	0.0	0.0	0.0	0.0	0.0	0.0	0.0	0.0	0.0	0.0	0.0	0.0	0.0	0.0	0.0	0.0	0.0	0.0	0.0
合計	12,438	8,392.9	2,146.1	14.7	2,160.8	519.3	175.4	0.0	0.0	11,248.4	0.1	0.0	0.1	8,354.6	823.5	1,843.9	935.6	2,779.5	134.7	173.1	0.0	3,910.8	23,513.9	0.0	

様式-3 被害額

水系名：淀川水系

河川名：猪名川

流量規模：1/80 変更整備計画河道

ブロック名	人口 (人)	一般資産被害額								農作物被害額			公共土木 施設等 被害額 (百万円)	間接被害額						小計 (百万円)	合計 (百万円)		
		家屋 (百万円)	家庭用品		家庭用品 (百万円)	事業所資産		農漁家資産		小計 (百万円)	水稲 (百万円)	畑作物 (百万円)		小計 (百万円)	営業停止 損失 (百万円)	家庭における応急対策費用			行政応急 対策費用 (百万円)			事業所応急 対策費用 (百万円)	その他 間接被害 (百万円)
			自動車除く (百万円)	自動車 (百万円)		償却 (百万円)	在庫 (百万円)	償却 (百万円)	在庫 (百万円)							清掃労働対価 (百万円)	代替活動 (百万円)	小計 (百万円)					
1：古江	0	0.0	0.0	0.0	0.0	0.0	0.0	0.0	0.0	0.0	0.0	0.0	0.0	0.0	0.0	0.0	0.0	0.0	0.0	0.0	0.0	0.0	0.0
2：余野川左岸	0	0.0	0.0	0.0	0.0	0.0	0.0	0.0	0.0	0.0	0.0	0.0	0.0	0.0	0.0	0.0	0.0	0.0	0.0	0.0	0.0	0.0	0.0
3：川西池田	0	0.0	0.0	0.0	0.0	0.0	0.0	0.0	0.0	0.0	0.0	0.0	0.0	0.0	0.0	0.0	0.0	0.0	0.0	0.0	0.0	0.0	0.0
4：中流左岸	0	0.0	0.0	0.0	0.0	0.0	0.0	0.0	0.0	0.0	0.0	0.0	0.0	0.0	0.0	0.0	0.0	0.0	0.0	0.0	0.0	0.0	0.0
5：中流右岸	0	0.0	0.0	0.0	0.0	0.0	0.0	0.0	0.0	0.0	0.0	0.0	0.0	0.0	0.0	0.0	0.0	0.0	0.0	0.0	0.0	0.0	0.0
6：大阪空港	0	0.0	0.0	0.0	0.0	0.0	0.0	0.0	0.0	0.0	0.0	0.0	0.0	0.0	0.0	0.0	0.0	0.0	0.0	0.0	0.0	0.0	0.0
7：葦川右岸	0	0.0	0.0	0.0	0.0	0.0	0.0	0.0	0.0	0.0	0.0	0.0	0.0	0.0	0.0	0.0	0.0	0.0	0.0	0.0	0.0	0.0	0.0
8：中州	18,570	29,063.2	13,298.0	7,803.2	21,101.2	2,192.1	690.9	3.9	3.4	53,054.7	0.5	0.0	0.5	39,395.1	1,536.4	2,789.5	1,782.4	4,571.9	1,314.6	287.8	0.0	7,710.7	100,161.0
9：猪名川左岸	2,413	9,133.4	4,968.3	2,802.2	7,770.5	1,680.3	1,009.8	1.8	1.2	19,597.0	0.0	0.0	0.0	14,540.9	655.2	677.8	380.0	1,057.8	484.1	235.1	0.0	2,432.2	36,570.1
合計	20,983	38,196.6	18,266.3	10,605.4	28,871.7	3,872.4	1,700.7	5.7	4.6	72,651.7	0.5	0.0	0.5	53,936.0	2,191.6	3,467.3	2,162.4	5,629.7	1,798.7	522.9	0.0	10,142.9	136,731.1

様式-3 被害額

水系名：淀川水系

河川名：猪名川

流量規模：1/100 変更整備計画河道

ブロック名	人口 (人)	一般資産被害額								農作物被害額			公共土木 施設等 被害額 (百万円)	間接被害額						小計 (百万円)	合計 (百万円)		
		家屋 (百万円)	家庭用品		家庭用品 (百万円)	事業所資産		農漁家資産		小計 (百万円)	水稲 (百万円)	畑作物 (百万円)		小計 (百万円)	営業停止 損失 (百万円)	家庭における応急対策費用			行政応急 対策費用 (百万円)			事業所応急 対策費用 (百万円)	その他 間接被害 (百万円)
			自動車除く (百万円)	自動車 (百万円)		償却 (百万円)	在庫 (百万円)	償却 (百万円)	在庫 (百万円)							清掃労働対価 (百万円)	代替活動 (百万円)	小計 (百万円)					
1：古江	0	0.0	0.0	0.0	0.0	0.0	0.0	0.0	0.0	0.0	0.0	0.0	0.0	0.0	0.0	0.0	0.0	0.0	0.0	0.0	0.0	0.0	0.0
2：余野川左岸	0	0.0	0.0	0.0	0.0	0.0	0.0	0.0	0.0	0.0	0.0	0.0	0.0	0.0	0.0	0.0	0.0	0.0	0.0	0.0	0.0	0.0	0.0
3：川西池田	0	0.0	0.0	0.0	0.0	0.0	0.0	0.0	0.0	0.0	0.0	0.0	0.0	0.0	0.0	0.0	0.0	0.0	0.0	0.0	0.0	0.0	0.0
4：中流左岸	0	0.0	0.0	0.0	0.0	0.0	0.0	0.0	0.0	0.0	0.0	0.0	0.0	0.0	0.0	0.0	0.0	0.0	0.0	0.0	0.0	0.0	0.0
5：中流右岸	0	0.0	0.0	0.0	0.0	0.0	0.0	0.0	0.0	0.0	0.0	0.0	0.0	0.0	0.0	0.0	0.0	0.0	0.0	0.0	0.0	0.0	0.0
6：大阪空港	0	0.0	0.0	0.0	0.0	0.0	0.0	0.0	0.0	0.0	0.0	0.0	0.0	0.0	0.0	0.0	0.0	0.0	0.0	0.0	0.0	0.0	0.0
7：葦川右岸	53,288	82,826.3	38,024.6	23,923.8	61,948.4	20,184.5	7,673.0	6.7	5.8	172,644.7	0.0	0.0	0.0	128,102.3	14,441.9	8,230.7	5,272.1	13,502.8	3,859.4	1,984.6	0.0	33,788.7	334,535.7
8：中州	18,914	37,069.6	18,670.0	11,769.0	30,439.0	2,973.0	928.9	6.3	5.2	71,422.0	0.6	0.0	0.6	53,023.7	1,745.5	3,101.4	2,068.4	5,169.8	1,896.4	326.1	0.0	9,137.8	133,584.1
9：猪名川左岸	38,327	50,743.7	19,735.7	11,767.8	31,503.5	13,186.2	5,232.5	2.5	2.2	100,670.6	0.0	0.0	0.0	74,697.5	7,628.2	5,059.5	2,995.5	8,055.0	1,962.7	1,194.1	0.0	18,840.0	194,208.1
合計	110,529	170,639.6	76,430.3	47,460.6	123,890.9	36,343.7	13,834.4	15.5	13.2	344,737.3	0.6	0.0	0.6	255,823.5	23,815.6	16,391.6	10,336.0	26,727.6	7,718.5	3,504.8	0.0	61,766.5	662,327.9

様式-3 被害額

水系名：淀川水系

河川名：猪名川

流量規模：1/150 変更整備計画河道

ブロック名	人口 (人)	一般資産被害額								農作物被害額			公共土木 施設等 被害額 (百万円)	間接被害額						小計 (百万円)	合計 (百万円)			
		家屋 (百万円)	家庭用品		家庭用品 (百万円)	事業所資産		農漁家資産		小計 (百万円)	水稲 (百万円)	畑作物 (百万円)		小計 (百万円)	営業停止 損失 (百万円)	家庭における応急対策費用			行政応急 対策費用 (百万円)			事業所応急 対策費用 (百万円)	その他 間接被害 (百万円)	
			自動車除く (百万円)	自動車 (百万円)		償却 (百万円)	在庫 (百万円)	償却 (百万円)	在庫 (百万円)							清掃労働対価 (百万円)	代替活動 (百万円)	小計 (百万円)						
1：古江	4	0.0	0.4	0.0	0.4	5.8	1.7	0.0	0.0	7.9	0.0	0.0	0.0	5.8	2.9	0.2	0.1	0.3	0.0	0.2	0.0	0.0	3.4	17.1
2：余野川左岸	0	0.0	0.0	0.0	0.0	0.0	0.0	0.0	0.0	0.0	0.0	0.0	0.0	0.0	0.0	0.0	0.0	0.0	0.0	0.0	0.0	0.0	0.0	0.0
3：川西池田	130	190.3	99.4	38.8	138.2	6.5	3.0	0.2	0.2	338.4	0.0	0.3	0.3	259.2	3.2	13.5	9.1	22.6	8.6	0.5	0.0	34.9	632.8	
4：中流左岸	0	0.0	0.0	0.0	0.0	0.0	0.0	0.0	0.0	0.0	0.0	0.0	0.0	0.0	0.0	0.0	0.0	0.0	0.0	0.0	0.0	0.0	0.0	0.0
5：中流右岸	0	0.0	0.0	0.0	0.0	0.0	0.0	0.0	0.0	0.0	0.0	0.0	0.0	0.0	0.0	0.0	0.0	0.0	0.0	0.0	0.0	0.0	0.0	0.0
6：大阪空港	786	4,263.2	553.0	359.7	912.7	3,762.8	1,140.2	0.1	0.1	10,079.1	2.2	0.0	2.2	7,576.3	862.9	83.0	53.4	136.4	56.9	111.2	0.0	1,167.4	18,825.0	
7：葦川右岸	72,448	135,047.4	65,983.1	47,219.5	113,202.6	35,105.5	12,912.2	12.3	10.5	296,290.5	0.0	0.0	0.0	219,847.5	22,472.3	12,362.4	8,213.7	20,576.1	7,052.5	3,388.8	0.0	53,489.7	569,627.7	
8：中州	21,968	46,463.6	25,939.7	16,215.3	42,155.0	5,017.9	1,504.1	13.2	10.3	95,164.1	2.1	0.0	2.1	70,721.6	2,322.8	3,889.7	2,594.2	6,483.9	2,626.3	457.1	0.0	11,890.1	177,777.9	
9：猪名川左岸	40,435	74,657.5	35,324.5	22,314.9	57,639.4	19,680.4	7,463.3	4.7	4.0	159,449.3	0.0	0.0	0.0	118,311.4	9,125.0	5,784.4	3,757.7	9,542.1	3,591.0	1,561.8	0.0	23,819.9	301,580.6	
合計	135,771	260,622.0	127,900.1	86,148.2	214,048.3	63,578.9	23,024.5	30.5	25.1	561,329.3	4.3	0.3	4.6	416,721.8	34,789.1	22,133.2	14,628.2	36,761.4	13,335.3	5,519.6	0.0	90,405.4	1,068,461.1	

様式-3 被害額

水系名：淀川水系

河川名：猪名川

流量規模：1/200 変更整備計画河道

ブロック名	人口 (人)	一般資産被害額									農作物被害額			公共土木 施設等 被害額 (百万円)	間接被害額							合計 (百万円)	
		家庭用品			事業所資産		農漁家資産		小計 (百万円)	水稲 (百万円)	畑作物 (百万円)	小計 (百万円)	営業停止 損失 (百万円)		家庭における応急対策費用			行政応急 対策費用 (百万円)	事業所応急 対策費用 (百万円)	その他 間接被害 (百万円)	小計 (百万円)		
		家屋 (百万円)	自動車除く (百万円)	自動車 (百万円)	家庭用品 (百万円)	償却 (百万円)	在庫 (百万円)	償却 (百万円)							在庫 (百万円)	清掃労働対価 (百万円)	代替活動 (百万円)						小計 (百万円)
1：古江	11	61.2	2.4	0.3	2.7	27.8	8.9	0.0	0.0	100.6	0.0	0.0	0.0	74.6	9.4	0.6	0.4	1.0	0.2	0.5	0.0	11.1	186.3
2：余野川左岸	42	41.1	5.8	1.4	7.2	0.2	0.1	0.0	0.0	48.6	0.0	0.0	0.0	36.1	0.1	4.7	2.4	7.1	0.5	0.0	0.0	7.7	92.4
3：川西池田	2,732	8,408.7	5,100.9	3,195.0	8,295.9	463.1	194.2	11.3	7.9	17,381.1	0.0	3.9	3.9	12,945.6	176.1	544.3	334.6	878.9	516.8	57.7	0.0	1,629.5	31,960.1
4：中流左岸	4,221	7,209.3	1,990.3	1,123.6	3,113.9	1,917.0	1,103.1	3.0	2.6	13,348.9	0.0	0.0	0.0	9,905.0	953.8	437.6	262.3	699.9	194.0	62.8	0.0	1,910.5	25,164.4
5：中流右岸	7,373	18,043.7	6,596.1	3,588.6	10,184.7	6,627.8	3,678.0	6.0	4.3	38,544.5	4.3	5.7	10.0	28,986.3	3,854.0	1,476.6	833.5	2,310.1	634.5	567.8	0.0	7,366.4	74,907.2
6：大阪空港	1,627	7,024.6	1,286.1	723.0	2,009.1	6,313.3	2,030.7	0.8	0.7	17,379.2	2.5	0.0	2.5	12,993.1	1,448.2	191.0	118.5	309.5	125.2	206.6	0.0	2,089.5	32,464.3
7：藤川右岸	80,592	183,558.0	92,494.4	65,335.4	157,829.8	53,270.1	19,787.1	18.9	15.3	414,479.2	0.0	0.0	0.0	307,543.5	29,479.6	14,952.0	10,200.4	25,152.4	9,832.8	5,119.1	0.0	69,583.9	791,606.6
8：中州	23,108	72,400.0	42,344.4	27,586.8	69,931.2	8,196.9	2,619.5	25.5	17.9	153,191.0	2.6	0.0	2.6	113,777.6	3,341.7	5,489.3	3,538.0	9,027.3	4,356.7	833.0	0.0	17,558.7	284,529.9
9：猪名川左岸	42,171	94,438.4	47,747.4	32,714.0	80,461.4	25,134.6	9,527.1	7.1	6.0	209,574.6	0.0	0.0	0.0	155,504.5	10,576.8	6,451.9	4,379.6	10,831.5	5,012.9	1,921.6	0.0	28,342.8	393,421.9
合計	161,877	391,185.0	197,567.8	134,268.1	331,835.9	101,950.8	38,948.7	72.6	54.7	864,047.7	9.4	9.6	19.0	641,766.3	49,839.7	29,548.0	19,669.7	49,217.7	20,673.6	8,769.1	0.0	128,500.1	1,634,333.1

様式-3 被害額

水系名：淀川水系

河川名：猪名川

流量規模：1/30

変更整備計画河道【資産+10%】

ブロック名	人口 (人)	一般資産被害額									農作物被害額			公共土木 施設等 被害額 (百万円)	間接被害額							小計 (百万円)	合計 (百万円)	
		家屋 (百万円)	家庭用品		事業所資産	農漁家資産		小計 (百万円)	水稲 (百万円)	畑作物 (百万円)	小計 (百万円)	営業停止 損失 (百万円)	家庭における応急対策費用			行政応急 対策費用 (百万円)	事業所応急 対策費用 (百万円)	その他 間接被害 (百万円)						
			自動車除く (百万円)	自動車 (百万円)		償却 (百万円)	在庫 (百万円)						償却 (百万円)		在庫 (百万円)				清掃労働対価 (百万円)	代替活動 (百万円)	小計 (百万円)			
1:古江	0	0.0	0.0	0.0	0.0	0.0	0.0	0.0	0.0	0.0	0.0	0.0	0.0	0.0	0.0	0.0	0.0	0.0	0.0	0.0	0.0	0.0	0.0	0.0
2:余野川左岸	0	0.0	0.0	0.0	0.0	0.0	0.0	0.0	0.0	0.0	0.0	0.0	0.0	0.0	0.0	0.0	0.0	0.0	0.0	0.0	0.0	0.0	0.0	0.0
3:川西池田	0	0.0	0.0	0.0	0.0	0.0	0.0	0.0	0.0	0.0	0.0	0.0	0.0	0.0	0.0	0.0	0.0	0.0	0.0	0.0	0.0	0.0	0.0	0.0
4:中流左岸	0	0.0	0.0	0.0	0.0	0.0	0.0	0.0	0.0	0.0	0.0	0.0	0.0	0.0	0.0	0.0	0.0	0.0	0.0	0.0	0.0	0.0	0.0	0.0
5:中流右岸	0	0.0	0.0	0.0	0.0	0.0	0.0	0.0	0.0	0.0	0.0	0.0	0.0	0.0	0.0	0.0	0.0	0.0	0.0	0.0	0.0	0.0	0.0	0.0
6:大阪空港	0	0.0	0.0	0.0	0.0	0.0	0.0	0.0	0.0	0.0	0.0	0.0	0.0	0.0	0.0	0.0	0.0	0.0	0.0	0.0	0.0	0.0	0.0	0.0
7:濠川右岸	0	0.0	0.0	0.0	0.0	0.0	0.0	0.0	0.0	0.0	0.0	0.0	0.0	0.0	0.0	0.0	0.0	0.0	0.0	0.0	0.0	0.0	0.0	0.0
8:中州	0	0.0	0.0	0.0	0.0	0.0	0.0	0.0	0.0	0.0	0.0	0.0	0.0	0.0	0.0	0.0	0.0	0.0	0.0	0.0	0.0	0.0	0.0	0.0
9:猪名川左岸	0	0.0	0.0	0.0	0.0	0.0	0.0	0.0	0.0	0.0	0.0	0.0	0.0	0.0	0.0	0.0	0.0	0.0	0.0	0.0	0.0	0.0	0.0	0.0
合計	0	0.0	0.0	0.0	0.0	0.0	0.0	0.0	0.0	0.0	0.0	0.0	0.0	0.0	0.0	0.0	0.0	0.0	0.0	0.0	0.0	0.0	0.0	0.0

様式-3 被害額

水系名：淀川水系

河川名：猪名川

流量規模：1/40

変更整備計画河道【資産+10%】

ブロック名	人口 (人)	一般資産被害額									農作物被害額			公共土木 施設等 被害額 (百万円)	間接被害額							小計 (百万円)	合計 (百万円)	
		家屋 (百万円)	家庭用品		事業所資産	農漁家資産		小計 (百万円)	水稲 (百万円)	畑作物 (百万円)	小計 (百万円)	営業停止 損失 (百万円)	家庭における応急対策費用			行政応急 対策費用 (百万円)	事業所応急 対策費用 (百万円)	その他 間接被害 (百万円)						
			自動車除く (百万円)	自動車 (百万円)		償却 (百万円)	在庫 (百万円)						償却 (百万円)		在庫 (百万円)				清掃労働対価 (百万円)	代替活動 (百万円)	小計 (百万円)			
1:古江	0	0.0	0.0	0.0	0.0	0.0	0.0	0.0	0.0	0.0	0.0	0.0	0.0	0.0	0.0	0.0	0.0	0.0	0.0	0.0	0.0	0.0	0.0	0.0
2:余野川左岸	0	0.0	0.0	0.0	0.0	0.0	0.0	0.0	0.0	0.0	0.0	0.0	0.0	0.0	0.0	0.0	0.0	0.0	0.0	0.0	0.0	0.0	0.0	0.0
3:川西池田	0	0.0	0.0	0.0	0.0	0.0	0.0	0.0	0.0	0.0	0.0	0.0	0.0	0.0	0.0	0.0	0.0	0.0	0.0	0.0	0.0	0.0	0.0	0.0
4:中流左岸	0	0.0	0.0	0.0	0.0	0.0	0.0	0.0	0.0	0.0	0.0	0.0	0.0	0.0	0.0	0.0	0.0	0.0	0.0	0.0	0.0	0.0	0.0	0.0
5:中流右岸	0	0.0	0.0	0.0	0.0	0.0	0.0	0.0	0.0	0.0	0.0	0.0	0.0	0.0	0.0	0.0	0.0	0.0	0.0	0.0	0.0	0.0	0.0	0.0
6:大阪空港	0	0.0	0.0	0.0	0.0	0.0	0.0	0.0	0.0	0.0	0.0	0.0	0.0	0.0	0.0	0.0	0.0	0.0	0.0	0.0	0.0	0.0	0.0	0.0
7:濠川右岸	0	0.0	0.0	0.0	0.0	0.0	0.0	0.0	0.0	0.0	0.0	0.0	0.0	0.0	0.0	0.0	0.0	0.0	0.0	0.0	0.0	0.0	0.0	0.0
8:中州	0	0.0	0.0	0.0	0.0	0.0	0.0	0.0	0.0	0.0	0.0	0.0	0.0	0.0	0.0	0.0	0.0	0.0	0.0	0.0	0.0	0.0	0.0	0.0
9:猪名川左岸	0	0.0	0.0	0.0	0.0	0.0	0.0	0.0	0.0	0.0	0.0	0.0	0.0	0.0	0.0	0.0	0.0	0.0	0.0	0.0	0.0	0.0	0.0	0.0
合計	0	0.0	0.0	0.0	0.0	0.0	0.0	0.0	0.0	0.0	0.0	0.0	0.0	0.0	0.0	0.0	0.0	0.0	0.0	0.0	0.0	0.0	0.0	0.0

様式-3 被害額

水系名：淀川水系

河川名：猪名川

流量規模：1/60

変更整備計画河道【資産+10%】

ブロック名	人口 (人)	一般資産被害額									農作物被害額			公共土木 施設等 被害額 (百万円)	間接被害額							小計 (百万円)	合計 (百万円)	
		家屋 (百万円)	家庭用品		事業所資産	農漁家資産		小計 (百万円)	水稲 (百万円)	畑作物 (百万円)	小計 (百万円)	営業停止 損失 (百万円)	家庭における応急対策費用			行政応急 対策費用 (百万円)	事業所応急 対策費用 (百万円)	その他 間接被害 (百万円)						
			自動車除く (百万円)	自動車 (百万円)		償却 (百万円)	在庫 (百万円)						償却 (百万円)		在庫 (百万円)				清掃労働対価 (百万円)	代替活動 (百万円)	小計 (百万円)			
1:古江	0	0.0	0.0	0.0	0.0	0.0	0.0	0.0	0.0	0.0	0.0	0.0	0.0	0.0	0.0	0.0	0.0	0.0	0.0	0.0	0.0	0.0	0.0	0.0
2:余野川左岸	0	0.0	0.0	0.0	0.0	0.0	0.0	0.0	0.0	0.0	0.0	0.0	0.0	0.0	0.0	0.0	0.0	0.0	0.0	0.0	0.0	0.0	0.0	0.0
3:川西池田	0	0.0	0.0	0.0	0.0	0.0	0.0	0.0	0.0	0.0	0.0	0.0	0.0	0.0	0.0	0.0	0.0	0.0	0.0	0.0	0.0	0.0	0.0	0.0
4:中流左岸	0	0.0	0.0	0.0	0.0	0.0	0.0	0.0	0.0	0.0	0.0	0.0	0.0	0.0	0.0	0.0	0.0	0.0	0.0	0.0	0.0	0.0	0.0	0.0
5:中流右岸	0	0.0	0.0	0.0	0.0	0.0	0.0	0.0	0.0	0.0	0.0	0.0	0.0	0.0	0.0	0.0	0.0	0.0	0.0	0.0	0.0	0.0	0.0	0.0
6:大阪空港	0	0.0	0.0	0.0	0.0	0.0	0.0	0.0	0.0	0.0	0.0	0.0	0.0	0.0	0.0	0.0	0.0	0.0	0.0	0.0	0.0	0.0	0.0	0.0
7:濠川右岸	0	0.0	0.0	0.0	0.0	0.0	0.0	0.0	0.0	0.0	0.0	0.0	0.0	0.0	0.0	0.0	0.0	0.0	0.0	0.0	0.0	0.0	0.0	0.0
8:中州	12,438	9,232.2	2,360.7	16.2	2,376.9	571.2	192.9	0.0	0.0	12,373.2	0.1	0.0	0.1	9,190.1	823.5	1,843.9	935.6	2,779.5	134.7	173.1	0.0	3,910.8	25,474.2	
9:猪名川左岸	0	0.0	0.0	0.0	0.0	0.0	0.0	0.0	0.0	0.0	0.0	0.0	0.0	0.0	0.0	0.0	0.0	0.0	0.0	0.0	0.0	0.0	0.0	0.0
合計	12,438	9,232.2	2,360.7	16.2	2,376.9	571.2	192.9	0.0	0.0	12,373.2	0.1	0.0	0.1	9,190.1	823.5	1,843.9	935.6	2,779.5	134.7	173.1	0.0	3,910.8	25,474.2	

様式-3 被害額

水系名：淀川水系

河川名：猪名川

流量規模：1/80

変更整備計画河道【資産+10%】

ブロック名	人口 (人)	一般資産被害額									農作物被害額			公共土木 施設等 被害額 (百万円)	間接被害額						小計 (百万円)	合計 (百万円)		
		家庭用品			事業所資産		農漁家資産		小計 (百万円)	水稲 (百万円)	畑作物 (百万円)	小計 (百万円)	営業停止 損失 (百万円)		家庭における応急対策費用			行政応急 対策費用 (百万円)	事業所応急 対策費用 (百万円)	その他 間接被害 (百万円)				
		家屋 (百万円)	自動車除く (百万円)	自動車 (百万円)	家庭用品 (百万円)	償却 (百万円)	在庫 (百万円)	償却 (百万円)							在庫 (百万円)	清掃労働対価 (百万円)	代替活動 (百万円)						小計 (百万円)	
1:古江	0	0.0	0.0	0.0	0.0	0.0	0.0	0.0	0.0	0.0	0.0	0.0	0.0	0.0	0.0	0.0	0.0	0.0	0.0	0.0	0.0	0.0	0.0	0.0
2:余野川左岸	0	0.0	0.0	0.0	0.0	0.0	0.0	0.0	0.0	0.0	0.0	0.0	0.0	0.0	0.0	0.0	0.0	0.0	0.0	0.0	0.0	0.0	0.0	0.0
3:川西池田	0	0.0	0.0	0.0	0.0	0.0	0.0	0.0	0.0	0.0	0.0	0.0	0.0	0.0	0.0	0.0	0.0	0.0	0.0	0.0	0.0	0.0	0.0	0.0
4:中流左岸	0	0.0	0.0	0.0	0.0	0.0	0.0	0.0	0.0	0.0	0.0	0.0	0.0	0.0	0.0	0.0	0.0	0.0	0.0	0.0	0.0	0.0	0.0	0.0
5:中流右岸	0	0.0	0.0	0.0	0.0	0.0	0.0	0.0	0.0	0.0	0.0	0.0	0.0	0.0	0.0	0.0	0.0	0.0	0.0	0.0	0.0	0.0	0.0	0.0
6:大阪空港	0	0.0	0.0	0.0	0.0	0.0	0.0	0.0	0.0	0.0	0.0	0.0	0.0	0.0	0.0	0.0	0.0	0.0	0.0	0.0	0.0	0.0	0.0	0.0
7:葦川右岸	0	0.0	0.0	0.0	0.0	0.0	0.0	0.0	0.0	0.0	0.0	0.0	0.0	0.0	0.0	0.0	0.0	0.0	0.0	0.0	0.0	0.0	0.0	0.0
8:中州	18,570	31,969.5	14,627.8	8,583.5	23,211.3	2,411.3	760.0	4.3	3.7	58,360.1	0.6	0.0	0.6	43,334.6	1,536.4	2,789.5	1,782.4	4,571.9	1,314.6	287.8	0.0	7,710.7	109,406.0	
9:猪名川左岸	2,413	10,046.7	5,465.1	3,082.4	8,547.5	1,848.3	1,110.8	2.0	1.3	21,556.6	0.0	0.0	0.0	15,995.0	655.2	677.8	380.0	1,057.8	484.1	235.1	0.0	2,432.2	39,983.8	
合計	20,983	42,016.2	20,092.9	11,665.9	31,758.8	4,259.6	1,870.8	6.3	5.0	79,916.7	0.6	0.0	0.6	59,329.6	2,191.6	3,467.3	2,162.4	5,629.7	1,798.7	522.9	0.0	10,142.9	149,389.8	

様式-3 被害額

水系名：淀川水系

河川名：猪名川

流量規模：1/100

変更整備計画河道【資産+10%】

ブロック名	人口 (人)	一般資産被害額									農作物被害額			公共土木 施設等 被害額 (百万円)	間接被害額						小計 (百万円)	合計 (百万円)		
		家庭用品			事業所資産		農漁家資産		小計 (百万円)	水稲 (百万円)	畑作物 (百万円)	小計 (百万円)	営業停止 損失 (百万円)		家庭における応急対策費用			行政応急 対策費用 (百万円)	事業所応急 対策費用 (百万円)	その他 間接被害 (百万円)				
		家屋 (百万円)	自動車除く (百万円)	自動車 (百万円)	家庭用品 (百万円)	償却 (百万円)	在庫 (百万円)	償却 (百万円)							在庫 (百万円)	清掃労働対価 (百万円)	代替活動 (百万円)						小計 (百万円)	
1:古江	0	0.0	0.0	0.0	0.0	0.0	0.0	0.0	0.0	0.0	0.0	0.0	0.0	0.0	0.0	0.0	0.0	0.0	0.0	0.0	0.0	0.0	0.0	0.0
2:余野川左岸	0	0.0	0.0	0.0	0.0	0.0	0.0	0.0	0.0	0.0	0.0	0.0	0.0	0.0	0.0	0.0	0.0	0.0	0.0	0.0	0.0	0.0	0.0	0.0
3:川西池田	0	0.0	0.0	0.0	0.0	0.0	0.0	0.0	0.0	0.0	0.0	0.0	0.0	0.0	0.0	0.0	0.0	0.0	0.0	0.0	0.0	0.0	0.0	0.0
4:中流左岸	0	0.0	0.0	0.0	0.0	0.0	0.0	0.0	0.0	0.0	0.0	0.0	0.0	0.0	0.0	0.0	0.0	0.0	0.0	0.0	0.0	0.0	0.0	0.0
5:中流右岸	0	0.0	0.0	0.0	0.0	0.0	0.0	0.0	0.0	0.0	0.0	0.0	0.0	0.0	0.0	0.0	0.0	0.0	0.0	0.0	0.0	0.0	0.0	0.0
6:大阪空港	0	0.0	0.0	0.0	0.0	0.0	0.0	0.0	0.0	0.0	0.0	0.0	0.0	0.0	0.0	0.0	0.0	0.0	0.0	0.0	0.0	0.0	0.0	0.0
7:葦川右岸	53,288	91,108.9	41,827.1	26,316.2	68,143.3	22,203.0	8,440.3	7.4	6.4	189,909.3	0.0	0.0	0.0	140,912.5	14,441.9	8,230.7	5,272.1	13,502.8	3,859.4	1,984.6	0.0	33,788.7	364,610.5	
8:中州	18,914	40,776.6	20,537.0	12,945.9	33,482.9	3,270.3	1,021.8	6.9	5.7	78,564.2	0.7	0.0	0.7	58,326.1	1,745.5	3,101.4	2,068.4	5,169.8	1,896.4	326.1	0.0	9,137.8	146,028.8	
9:猪名川左岸	38,327	55,818.1	21,709.3	12,944.6	34,653.9	14,504.8	5,755.8	2.8	2.4	110,737.8	0.0	0.0	0.0	82,167.3	7,628.2	5,059.5	2,995.5	8,055.0	1,962.7	1,194.1	0.0	18,840.0	211,745.1	
合計	110,529	187,703.6	84,073.4	52,206.7	136,280.1	39,978.1	15,217.9	17.1	14.5	379,211.3	0.7	0.0	0.7	281,405.9	23,815.6	16,391.6	10,336.0	26,727.6	7,718.5	3,504.8	0.0	61,766.5	722,384.4	

様式-3 被害額

水系名：淀川水系

河川名：猪名川

流量規模：1/150

変更整備計画河道【資産+10%】

ブロック名	人口 (人)	一般資産被害額									農作物被害額			公共土木 施設等 被害額 (百万円)	間接被害額						小計 (百万円)	合計 (百万円)		
		家庭用品			事業所資産		農漁家資産		小計 (百万円)	水稲 (百万円)	畑作物 (百万円)	小計 (百万円)	営業停止 損失 (百万円)		家庭における応急対策費用			行政応急 対策費用 (百万円)	事業所応急 対策費用 (百万円)	その他 間接被害 (百万円)				
		家屋 (百万円)	自動車除く (百万円)	自動車 (百万円)	家庭用品 (百万円)	償却 (百万円)	在庫 (百万円)	償却 (百万円)							在庫 (百万円)	清掃労働対価 (百万円)	代替活動 (百万円)						小計 (百万円)	
1:古江	4	0.0	0.4	0.0	0.4	6.4	1.9	0.0	0.0	8.7	0.0	0.0	0.0	6.4	2.9	0.2	0.1	0.3	0.0	0.2	0.0	0.0	3.4	18.5
2:余野川左岸	0	0.0	0.0	0.0	0.0	0.0	0.0	0.0	0.0	0.0	0.0	0.0	0.0	0.0	0.0	0.0	0.0	0.0	0.0	0.0	0.0	0.0	0.0	0.0
3:川西池田	130	209.3	109.3	42.7	152.0	7.2	3.3	0.2	0.2	372.2	0.0	0.3	0.3	285.1	3.2	13.5	9.1	22.6	8.6	0.5	0.0	34.9	692.5	
4:中流左岸	0	0.0	0.0	0.0	0.0	0.0	0.0	0.0	0.0	0.0	0.0	0.0	0.0	0.0	0.0	0.0	0.0	0.0	0.0	0.0	0.0	0.0	0.0	0.0
5:中流右岸	0	0.0	0.0	0.0	0.0	0.0	0.0	0.0	0.0	0.0	0.0	0.0	0.0	0.0	0.0	0.0	0.0	0.0	0.0	0.0	0.0	0.0	0.0	0.0
6:大阪空港	786	4,689.5	608.3	395.7	1,004.0	4,139.1	1,254.2	0.1	0.1	11,087.0	2.4	0.0	2.4	8,333.9	862.9	83.0	53.4	136.4	56.9	111.2	0.0	1,167.4	20,590.7	
7:葦川右岸	72,448	148,552.1	72,581.4	51,941.5	124,522.9	38,616.1	14,203.4	13.5	11.6	325,919.6	0.0	0.0	0.0	241,832.3	22,472.3	12,362.4	8,213.7	20,576.1	7,052.5	3,388.8	0.0	53,489.7	621,241.6	
8:中州	21,968	51,110.0	28,533.7	17,836.8	46,370.5	5,519.7	1,654.5	14.5	11.3	104,680.5	2.3	0.0	2.3	77,793.8	2,322.8	3,889.7	2,594.2	6,483.9	2,626.3	457.1	0.0	11,890.1	194,366.7	
9:猪名川左岸	40,435	82,123.3	38,857.0	24,546.4	63,403.4	21,648.4	8,209.6	5.2	4.4	175,394.3	0.0	0.0	0.0	130,142.5	9,125.0	5,784.4	3,757.7	9,542.1	3,591.0	1,561.8	0.0	23,819.9	329,356.7	
合計	135,771	286,684.2	140,690.1	94,763.1	235,453.2	69,936.9	25,326.9	33.5	27.6	617,462.3	4.7	0.3	5.0	458,394.0	34,789.1	22,133.2	14,628.2	36,761.4	13,335.3	5,519.6	0.0	90,405.4	1,166,266.7	

様式-3 被害額

水系名：淀川水系

河川名：猪名川

流量規模：1/200 変更整備計画河道【資産+10%】

ブロック名	人口 (人)	一般資産被害額									農作物被害額			公共土木 施設等 被害額 (百万円)	間接被害額							合計 (百万円)		
		家庭用品			事業所資産			農漁家資産			小計 (百万円)	水稲 (百万円)	畑作物 (百万円)		小計 (百万円)	営業停止 損失 (百万円)	家庭における応急対策費用			行政応急 対策費用 (百万円)	事業所応急 対策費用 (百万円)		その他 間接被害 (百万円)	小計 (百万円)
		家屋 (百万円)	自動車除く (百万円)	自動車 (百万円)	家庭用品 (百万円)	償却 (百万円)	在庫 (百万円)	償却 (百万円)	在庫 (百万円)	小計 (百万円)							清掃労働対価 (百万円)	代替活動 (百万円)	小計 (百万円)					
1：古江	11	67.3	2.6	0.3	2.9	30.6	9.8	0.0	0.0	110.6	0.0	0.0	0.0	82.1	9.4	0.6	0.4	1.0	0.2	0.5	0.0	11.1	203.8	
2：余野川左岸	42	45.2	6.4	1.5	7.9	0.2	0.1	0.0	0.0	53.4	0.0	0.0	0.0	39.7	0.1	4.7	2.4	7.1	0.5	0.0	0.0	7.7	100.8	
3：川西池田	2,732	9,249.6	5,611.0	3,514.5	9,125.5	509.4	213.6	12.4	8.7	19,119.2	0.0	4.3	4.3	14,240.2	176.1	544.3	334.6	878.9	516.8	57.7	0.0	1,629.5	34,993.2	
4：中流左岸	4,221	7,930.2	2,189.3	1,236.0	3,425.3	2,108.7	1,213.4	3.3	2.9	14,683.8	0.0	0.0	0.0	10,895.5	953.8	437.6	262.3	699.9	194.0	62.8	0.0	1,910.5	27,489.8	
5：中流右岸	7,373	19,848.1	7,255.7	3,947.5	11,203.2	7,290.6	4,045.8	6.6	4.7	42,399.0	4.7	6.3	11.0	31,884.9	3,854.0	1,476.6	833.5	2,310.1	634.5	567.8	0.0	7,366.4	81,661.3	
6：大阪空港	1,627	7,727.1	1,414.7	795.3	2,210.0	6,944.6	2,233.8	0.9	0.8	19,117.2	2.8	0.0	2.8	14,292.4	1,448.2	191.0	118.5	309.5	125.2	206.6	0.0	2,089.5	35,501.9	
7：藤川右岸	80,592	201,913.8	101,743.8	71,868.9	173,612.7	58,597.1	21,765.8	20.8	16.8	455,927.0	0.0	0.0	0.0	338,297.9	29,479.6	14,952.0	10,200.4	25,152.4	9,832.8	5,119.1	0.0	69,583.9	863,808.8	
8：中州	23,108	79,640.0	46,578.8	30,345.5	76,924.3	9,016.6	2,881.5	28.1	19.7	168,510.2	2.9	0.0	2.9	125,155.4	3,341.7	5,489.3	3,538.0	9,027.3	4,356.7	833.0	0.0	17,558.7	311,227.2	
9：猪名川左岸	42,171	103,882.2	52,522.1	35,985.4	88,507.5	27,648.1	10,479.8	7.8	6.6	230,532.0	0.0	0.0	0.0	171,055.0	10,576.8	6,451.9	4,379.6	10,831.5	5,012.9	1,921.6	0.0	28,342.8	429,929.8	
合計	161,877	430,303.5	217,324.4	147,694.9	365,019.3	112,145.9	42,843.6	79.9	60.2	950,452.4	10.4	10.6	21.0	705,943.1	49,839.7	29,548.0	19,669.7	49,217.7	20,673.6	8,769.1	0.0	128,500.1	1,784,916.6	

様式-3 被害額

水系名：淀川水系

河川名：猪名川

流量規模：1/30

変更整備計画河道【資産-10%】

ブロック名	人口 (人)	一般資産被害額									農作物被害額			公共土木 施設等 被害額 (百万円)	間接被害額							小計 (百万円)	合計 (百万円)	
		家屋 (百万円)	家庭用品		事業所資産	農漁家資産		小計 (百万円)	水稲 (百万円)	畑作物 (百万円)	小計 (百万円)	営業停止 損失 (百万円)	家庭における応急対策費用			行政応急 対策費用 (百万円)	事業所応急 対策費用 (百万円)	その他 間接被害 (百万円)						
			自動車除く (百万円)	自動車 (百万円)		償却 (百万円)	在庫 (百万円)						償却 (百万円)		在庫 (百万円)				清掃労働対価 (百万円)	代替活動 (百万円)	小計 (百万円)			
1:古江	0	0.0	0.0	0.0	0.0	0.0	0.0	0.0	0.0	0.0	0.0	0.0	0.0	0.0	0.0	0.0	0.0	0.0	0.0	0.0	0.0	0.0	0.0	0.0
2:余野川左岸	0	0.0	0.0	0.0	0.0	0.0	0.0	0.0	0.0	0.0	0.0	0.0	0.0	0.0	0.0	0.0	0.0	0.0	0.0	0.0	0.0	0.0	0.0	0.0
3:川西池田	0	0.0	0.0	0.0	0.0	0.0	0.0	0.0	0.0	0.0	0.0	0.0	0.0	0.0	0.0	0.0	0.0	0.0	0.0	0.0	0.0	0.0	0.0	0.0
4:中流左岸	0	0.0	0.0	0.0	0.0	0.0	0.0	0.0	0.0	0.0	0.0	0.0	0.0	0.0	0.0	0.0	0.0	0.0	0.0	0.0	0.0	0.0	0.0	0.0
5:中流右岸	0	0.0	0.0	0.0	0.0	0.0	0.0	0.0	0.0	0.0	0.0	0.0	0.0	0.0	0.0	0.0	0.0	0.0	0.0	0.0	0.0	0.0	0.0	0.0
6:大阪空港	0	0.0	0.0	0.0	0.0	0.0	0.0	0.0	0.0	0.0	0.0	0.0	0.0	0.0	0.0	0.0	0.0	0.0	0.0	0.0	0.0	0.0	0.0	0.0
7:藻川右岸	0	0.0	0.0	0.0	0.0	0.0	0.0	0.0	0.0	0.0	0.0	0.0	0.0	0.0	0.0	0.0	0.0	0.0	0.0	0.0	0.0	0.0	0.0	0.0
8:中州	0	0.0	0.0	0.0	0.0	0.0	0.0	0.0	0.0	0.0	0.0	0.0	0.0	0.0	0.0	0.0	0.0	0.0	0.0	0.0	0.0	0.0	0.0	0.0
9:猪名川左岸	0	0.0	0.0	0.0	0.0	0.0	0.0	0.0	0.0	0.0	0.0	0.0	0.0	0.0	0.0	0.0	0.0	0.0	0.0	0.0	0.0	0.0	0.0	0.0
合計	0	0.0	0.0	0.0	0.0	0.0	0.0	0.0	0.0	0.0	0.0	0.0	0.0	0.0	0.0	0.0	0.0	0.0	0.0	0.0	0.0	0.0	0.0	0.0

様式-3 被害額

水系名：淀川水系

河川名：猪名川

流量規模：1/40

変更整備計画河道【資産-10%】

ブロック名	人口 (人)	一般資産被害額									農作物被害額			公共土木 施設等 被害額 (百万円)	間接被害額							小計 (百万円)	合計 (百万円)	
		家屋 (百万円)	家庭用品		事業所資産	農漁家資産		小計 (百万円)	水稲 (百万円)	畑作物 (百万円)	小計 (百万円)	営業停止 損失 (百万円)	家庭における応急対策費用			行政応急 対策費用 (百万円)	事業所応急 対策費用 (百万円)	その他 間接被害 (百万円)						
			自動車除く (百万円)	自動車 (百万円)		償却 (百万円)	在庫 (百万円)						償却 (百万円)		在庫 (百万円)				清掃労働対価 (百万円)	代替活動 (百万円)	小計 (百万円)			
1:古江	0	0.0	0.0	0.0	0.0	0.0	0.0	0.0	0.0	0.0	0.0	0.0	0.0	0.0	0.0	0.0	0.0	0.0	0.0	0.0	0.0	0.0	0.0	0.0
2:余野川左岸	0	0.0	0.0	0.0	0.0	0.0	0.0	0.0	0.0	0.0	0.0	0.0	0.0	0.0	0.0	0.0	0.0	0.0	0.0	0.0	0.0	0.0	0.0	0.0
3:川西池田	0	0.0	0.0	0.0	0.0	0.0	0.0	0.0	0.0	0.0	0.0	0.0	0.0	0.0	0.0	0.0	0.0	0.0	0.0	0.0	0.0	0.0	0.0	0.0
4:中流左岸	0	0.0	0.0	0.0	0.0	0.0	0.0	0.0	0.0	0.0	0.0	0.0	0.0	0.0	0.0	0.0	0.0	0.0	0.0	0.0	0.0	0.0	0.0	0.0
5:中流右岸	0	0.0	0.0	0.0	0.0	0.0	0.0	0.0	0.0	0.0	0.0	0.0	0.0	0.0	0.0	0.0	0.0	0.0	0.0	0.0	0.0	0.0	0.0	0.0
6:大阪空港	0	0.0	0.0	0.0	0.0	0.0	0.0	0.0	0.0	0.0	0.0	0.0	0.0	0.0	0.0	0.0	0.0	0.0	0.0	0.0	0.0	0.0	0.0	0.0
7:藻川右岸	0	0.0	0.0	0.0	0.0	0.0	0.0	0.0	0.0	0.0	0.0	0.0	0.0	0.0	0.0	0.0	0.0	0.0	0.0	0.0	0.0	0.0	0.0	0.0
8:中州	0	0.0	0.0	0.0	0.0	0.0	0.0	0.0	0.0	0.0	0.0	0.0	0.0	0.0	0.0	0.0	0.0	0.0	0.0	0.0	0.0	0.0	0.0	0.0
9:猪名川左岸	0	0.0	0.0	0.0	0.0	0.0	0.0	0.0	0.0	0.0	0.0	0.0	0.0	0.0	0.0	0.0	0.0	0.0	0.0	0.0	0.0	0.0	0.0	0.0
合計	0	0.0	0.0	0.0	0.0	0.0	0.0	0.0	0.0	0.0	0.0	0.0	0.0	0.0	0.0	0.0	0.0	0.0	0.0	0.0	0.0	0.0	0.0	0.0

様式-3 被害額

水系名：淀川水系

河川名：猪名川

流量規模：1/60

変更整備計画河道【資産-10%】

ブロック名	人口 (人)	一般資産被害額									農作物被害額			公共土木 施設等 被害額 (百万円)	間接被害額							小計 (百万円)	合計 (百万円)	
		家屋 (百万円)	家庭用品		事業所資産	農漁家資産		小計 (百万円)	水稲 (百万円)	畑作物 (百万円)	小計 (百万円)	営業停止 損失 (百万円)	家庭における応急対策費用			行政応急 対策費用 (百万円)	事業所応急 対策費用 (百万円)	その他 間接被害 (百万円)						
			自動車除く (百万円)	自動車 (百万円)		償却 (百万円)	在庫 (百万円)						償却 (百万円)		在庫 (百万円)				清掃労働対価 (百万円)	代替活動 (百万円)	小計 (百万円)			
1:古江	0	0.0	0.0	0.0	0.0	0.0	0.0	0.0	0.0	0.0	0.0	0.0	0.0	0.0	0.0	0.0	0.0	0.0	0.0	0.0	0.0	0.0	0.0	0.0
2:余野川左岸	0	0.0	0.0	0.0	0.0	0.0	0.0	0.0	0.0	0.0	0.0	0.0	0.0	0.0	0.0	0.0	0.0	0.0	0.0	0.0	0.0	0.0	0.0	0.0
3:川西池田	0	0.0	0.0	0.0	0.0	0.0	0.0	0.0	0.0	0.0	0.0	0.0	0.0	0.0	0.0	0.0	0.0	0.0	0.0	0.0	0.0	0.0	0.0	0.0
4:中流左岸	0	0.0	0.0	0.0	0.0	0.0	0.0	0.0	0.0	0.0	0.0	0.0	0.0	0.0	0.0	0.0	0.0	0.0	0.0	0.0	0.0	0.0	0.0	0.0
5:中流右岸	0	0.0	0.0	0.0	0.0	0.0	0.0	0.0	0.0	0.0	0.0	0.0	0.0	0.0	0.0	0.0	0.0	0.0	0.0	0.0	0.0	0.0	0.0	0.0
6:大阪空港	0	0.0	0.0	0.0	0.0	0.0	0.0	0.0	0.0	0.0	0.0	0.0	0.0	0.0	0.0	0.0	0.0	0.0	0.0	0.0	0.0	0.0	0.0	0.0
7:藻川右岸	0	0.0	0.0	0.0	0.0	0.0	0.0	0.0	0.0	0.0	0.0	0.0	0.0	0.0	0.0	0.0	0.0	0.0	0.0	0.0	0.0	0.0	0.0	0.0
8:中州	12,438	7,553.6	1,931.5	13.2	1,944.7	467.4	157.9	0.0	0.0	10,123.6	0.1	0.0	0.1	7,519.1	823.5	1,843.9	935.6	2,779.5	134.7	173.1	0.0	3,910.8	21,553.6	21,553.6
9:猪名川左岸	0	0.0	0.0	0.0	0.0	0.0	0.0	0.0	0.0	0.0	0.0	0.0	0.0	0.0	0.0	0.0	0.0	0.0	0.0	0.0	0.0	0.0	0.0	0.0
合計	12,438	7,553.6	1,931.5	13.2	1,944.7	467.4	157.9	0.0	0.0	10,123.6	0.1	0.0	0.1	7,519.1	823.5	1,843.9	935.6	2,779.5	134.7	173.1	0.0	3,910.8	21,553.6	21,553.6

様式-3 被害額

水系名：淀川水系

河川名：猪名川

流量規模：1/80

変更整備計画河道【資産-10%】

ブロック名	人口 (人)	一般資産被害額									農作物被害額			公共土木 施設等 被害額 (百万円)	間接被害額						小計 (百万円)	合計 (百万円)		
		家屋 (百万円)	家庭用品		家庭用品 (百万円)	事業所資産		農漁家資産		小計 (百万円)	水稲 (百万円)	畑作物 (百万円)	小計 (百万円)		営業停止 損失 (百万円)	家庭における応急対策費用			行政応急 対策費用 (百万円)	事業所応急 対策費用 (百万円)			その他 間接被害 (百万円)	
			自動車除く (百万円)	自動車 (百万円)		償却 (百万円)	在庫 (百万円)	償却 (百万円)	在庫 (百万円)							清掃労働対価 (百万円)	代替活動 (百万円)	小計 (百万円)						
1:古江	0	0.0	0.0	0.0	0.0	0.0	0.0	0.0	0.0	0.0	0.0	0.0	0.0	0.0	0.0	0.0	0.0	0.0	0.0	0.0	0.0	0.0	0.0	0.0
2:余野川左岸	0	0.0	0.0	0.0	0.0	0.0	0.0	0.0	0.0	0.0	0.0	0.0	0.0	0.0	0.0	0.0	0.0	0.0	0.0	0.0	0.0	0.0	0.0	0.0
3:川西池田	0	0.0	0.0	0.0	0.0	0.0	0.0	0.0	0.0	0.0	0.0	0.0	0.0	0.0	0.0	0.0	0.0	0.0	0.0	0.0	0.0	0.0	0.0	0.0
4:中流左岸	0	0.0	0.0	0.0	0.0	0.0	0.0	0.0	0.0	0.0	0.0	0.0	0.0	0.0	0.0	0.0	0.0	0.0	0.0	0.0	0.0	0.0	0.0	0.0
5:中流右岸	0	0.0	0.0	0.0	0.0	0.0	0.0	0.0	0.0	0.0	0.0	0.0	0.0	0.0	0.0	0.0	0.0	0.0	0.0	0.0	0.0	0.0	0.0	0.0
6:大阪空港	0	0.0	0.0	0.0	0.0	0.0	0.0	0.0	0.0	0.0	0.0	0.0	0.0	0.0	0.0	0.0	0.0	0.0	0.0	0.0	0.0	0.0	0.0	0.0
7:葦川右岸	0	0.0	0.0	0.0	0.0	0.0	0.0	0.0	0.0	0.0	0.0	0.0	0.0	0.0	0.0	0.0	0.0	0.0	0.0	0.0	0.0	0.0	0.0	0.0
8:中州	18,570	26,156.9	11,968.2	7,022.9	18,991.1	1,972.9	621.8	3.5	3.1	47,749.3	0.5	0.0	0.5	35,455.6	1,536.4	2,789.5	1,782.4	4,571.9	1,314.6	287.8	0.0	7,710.7	90,916.1	
9:猪名川左岸	2,413	8,220.1	4,471.5	2,522.0	6,993.5	1,512.3	908.8	1.6	1.1	17,637.4	0.0	0.0	0.0	13,086.8	655.2	677.8	380.0	1,057.8	484.1	235.1	0.0	2,432.2	33,156.4	
合計	20,983	34,377.0	16,439.7	9,544.9	25,984.6	3,485.2	1,530.6	5.1	4.2	65,386.7	0.5	0.0	0.5	48,542.4	2,191.6	3,467.3	2,162.4	5,629.7	1,798.7	522.9	0.0	10,142.9	124,072.5	

様式-3 被害額

水系名：淀川水系

河川名：猪名川

流量規模：1/100

変更整備計画河道【資産-10%】

ブロック名	人口 (人)	一般資産被害額									農作物被害額			公共土木 施設等 被害額 (百万円)	間接被害額						小計 (百万円)	合計 (百万円)		
		家屋 (百万円)	家庭用品		家庭用品 (百万円)	事業所資産		農漁家資産		小計 (百万円)	水稲 (百万円)	畑作物 (百万円)	小計 (百万円)		営業停止 損失 (百万円)	家庭における応急対策費用			行政応急 対策費用 (百万円)	事業所応急 対策費用 (百万円)			その他 間接被害 (百万円)	
			自動車除く (百万円)	自動車 (百万円)		償却 (百万円)	在庫 (百万円)	償却 (百万円)	在庫 (百万円)							清掃労働対価 (百万円)	代替活動 (百万円)	小計 (百万円)						
1:古江	0	0.0	0.0	0.0	0.0	0.0	0.0	0.0	0.0	0.0	0.0	0.0	0.0	0.0	0.0	0.0	0.0	0.0	0.0	0.0	0.0	0.0	0.0	0.0
2:余野川左岸	0	0.0	0.0	0.0	0.0	0.0	0.0	0.0	0.0	0.0	0.0	0.0	0.0	0.0	0.0	0.0	0.0	0.0	0.0	0.0	0.0	0.0	0.0	0.0
3:川西池田	0	0.0	0.0	0.0	0.0	0.0	0.0	0.0	0.0	0.0	0.0	0.0	0.0	0.0	0.0	0.0	0.0	0.0	0.0	0.0	0.0	0.0	0.0	0.0
4:中流左岸	0	0.0	0.0	0.0	0.0	0.0	0.0	0.0	0.0	0.0	0.0	0.0	0.0	0.0	0.0	0.0	0.0	0.0	0.0	0.0	0.0	0.0	0.0	0.0
5:中流右岸	0	0.0	0.0	0.0	0.0	0.0	0.0	0.0	0.0	0.0	0.0	0.0	0.0	0.0	0.0	0.0	0.0	0.0	0.0	0.0	0.0	0.0	0.0	0.0
6:大阪空港	0	0.0	0.0	0.0	0.0	0.0	0.0	0.0	0.0	0.0	0.0	0.0	0.0	0.0	0.0	0.0	0.0	0.0	0.0	0.0	0.0	0.0	0.0	0.0
7:葦川右岸	53,288	74,543.7	34,222.1	21,531.4	55,753.5	18,166.1	6,905.7	6.0	5.2	155,380.2	0.0	0.0	0.0	115,292.1	14,441.9	8,230.7	5,272.1	13,502.8	3,859.4	1,984.6	0.0	33,788.7	304,461.0	
8:中州	18,914	33,362.6	16,803.0	10,592.1	27,395.1	2,675.7	836.0	5.7	4.7	64,279.8	0.5	0.0	0.5	47,721.3	1,745.5	3,101.4	2,068.4	5,169.8	1,896.4	326.1	0.0	9,137.8	121,139.4	
9:猪名川左岸	38,327	45,669.3	17,762.1	10,591.0	28,353.1	11,867.6	4,709.3	2.3	2.0	90,603.6	0.0	0.0	0.0	67,227.8	7,628.2	5,059.5	2,995.5	8,055.0	1,962.7	1,194.1	0.0	18,840.0	176,671.4	
合計	110,529	153,575.6	68,787.2	42,714.5	111,501.7	32,709.4	12,451.0	14.0	11.9	310,263.6	0.5	0.0	0.5	230,241.2	23,815.6	16,391.6	10,336.0	26,727.6	7,718.5	3,504.8	0.0	61,766.5	602,271.8	

様式-3 被害額

水系名：淀川水系

河川名：猪名川

流量規模：1/150

変更整備計画河道【資産-10%】

ブロック名	人口 (人)	一般資産被害額									農作物被害額			公共土木 施設等 被害額 (百万円)	間接被害額						小計 (百万円)	合計 (百万円)		
		家屋 (百万円)	家庭用品		家庭用品 (百万円)	事業所資産		農漁家資産		小計 (百万円)	水稲 (百万円)	畑作物 (百万円)	小計 (百万円)		営業停止 損失 (百万円)	家庭における応急対策費用			行政応急 対策費用 (百万円)	事業所応急 対策費用 (百万円)			その他 間接被害 (百万円)	
			自動車除く (百万円)	自動車 (百万円)		償却 (百万円)	在庫 (百万円)	償却 (百万円)	在庫 (百万円)							清掃労働対価 (百万円)	代替活動 (百万円)	小計 (百万円)						
1:古江	4	0.0	0.4	0.0	0.4	5.2	1.5	0.0	0.0	7.1	0.0	0.0	0.0	5.2	2.9	0.2	0.1	0.3	0.0	0.2	0.0	0.0	3.4	15.7
2:余野川左岸	0	0.0	0.0	0.0	0.0	0.0	0.0	0.0	0.0	0.0	0.0	0.0	0.0	0.0	0.0	0.0	0.0	0.0	0.0	0.0	0.0	0.0	0.0	0.0
3:川西池田	130	171.3	89.5	34.9	124.4	5.9	2.7	0.2	0.2	304.7	0.0	0.3	0.3	233.3	3.2	13.5	9.1	22.6	8.6	0.5	0.0	34.9	573.2	
4:中流左岸	0	0.0	0.0	0.0	0.0	0.0	0.0	0.0	0.0	0.0	0.0	0.0	0.0	0.0	0.0	0.0	0.0	0.0	0.0	0.0	0.0	0.0	0.0	0.0
5:中流右岸	0	0.0	0.0	0.0	0.0	0.0	0.0	0.0	0.0	0.0	0.0	0.0	0.0	0.0	0.0	0.0	0.0	0.0	0.0	0.0	0.0	0.0	0.0	0.0
6:大阪空港	786	3,836.9	497.7	323.7	821.4	3,386.5	1,026.2	0.1	0.1	9,071.2	2.0	0.0	2.0	6,818.7	862.9	83.0	53.4	136.4	56.9	111.2	0.0	1,167.4	17,059.3	
7:葦川右岸	72,448	121,542.7	59,384.8	42,497.6	101,882.4	31,595.0	11,621.0	11.1	9.5	266,661.7	0.0	0.0	0.0	197,862.8	22,472.3	12,362.4	8,213.7	20,576.1	7,052.5	3,388.8	0.0	53,489.7	518,014.2	
8:中州	21,968	41,817.2	23,345.7	14,593.8	37,939.5	4,516.1	1,353.7	11.9	9.3	85,647.7	1.9	0.0	1.9	63,649.4	2,322.8	3,889.7	2,594.2	6,483.9	2,626.3	457.1	0.0	11,890.1	161,189.1	
9:猪名川左岸	40,435	67,191.8	31,792.1	20,083.4	51,875.5	17,712.4	6,717.0	4.2	3.6	143,504.5	0.0	0.0	0.0	106,480.3	9,125.0	5,784.4	3,757.7	9,542.1	3,591.0	1,561.8	0.0	23,819.9	273,804.7	
合計	135,771	234,559.9	115,110.2	77,533.4	192,643.6	57,221.1	20,722.1	27.5	22.7	505,196.9	3.9	0.3	4.2	375,049.7	34,789.1	22,133.2	14,628.2	36,761.4	13,335.3	5,519.6	0.0	90,405.4	970,656.2	

様式-3 被害額

水系名：淀川水系

河川名：猪名川

流量規模：1/200 変更整備計画河道【資産-10%】

ブロック名	人口 (人)	一般資産被害額									農作物被害額			公共土木 施設等 被害額 (百万円)	間接被害額							小計 (百万円)	合計 (百万円)
		家庭用品			事業所資産		農漁家資産		小計 (百万円)	水稲 (百万円)	畑作物 (百万円)	小計 (百万円)	営業停止 損失 (百万円)		家庭における応急対策費用			行政応急 対策費用 (百万円)	事業所応急 対策費用 (百万円)	その他 間接被害 (百万円)			
		家屋 (百万円)	自動車除く (百万円)	自動車 (百万円)	家庭用品 (百万円)	償却 (百万円)	在庫 (百万円)	償却 (百万円)							在庫 (百万円)	清掃労働対価 (百万円)	代替活動 (百万円)				小計 (百万円)		
1：古江	11	55.1	2.2	0.3	2.5	25.0	8.0	0.0	0.0	90.6	0.0	0.0	0.0	67.1	9.4	0.6	0.4	1.0	0.2	0.5	0.0	11.1	168.8
2：余野川左岸	42	37.0	5.2	1.3	6.5	0.2	0.1	0.0	0.0	43.8	0.0	0.0	0.0	32.5	0.1	4.7	2.4	7.1	0.5	0.0	0.0	7.7	84.0
3：川西池田	2,732	7,567.8	4,590.8	2,875.5	7,466.3	416.8	174.8	10.2	7.1	15,643.0	0.0	3.5	3.5	11,651.0	176.1	544.3	334.6	878.9	516.8	57.7	0.0	1,629.5	28,927.0
4：中流左岸	4,221	6,488.4	1,791.3	1,011.2	2,802.5	1,725.3	992.8	2.7	2.3	12,014.0	0.0	0.0	0.0	8,914.5	953.8	437.6	262.3	699.9	194.0	62.8	0.0	1,910.5	22,839.0
5：中流右岸	7,373	16,239.3	5,936.5	3,229.7	9,166.2	5,965.0	3,310.2	5.4	3.9	34,690.0	3.9	5.1	9.0	26,087.7	3,854.0	1,476.6	833.5	2,310.1	634.5	567.8	0.0	7,366.4	68,153.1
6：大阪空港	1,627	6,322.1	1,157.5	650.7	1,808.2	5,682.0	1,827.6	0.7	0.6	15,641.2	2.3	0.0	2.3	11,693.8	1,448.2	191.0	118.5	309.5	125.2	206.6	0.0	2,089.5	29,426.8
7：藤川右岸	80,592	165,202.2	83,245.0	58,801.9	142,046.9	47,943.1	17,808.4	17.0	13.8	373,031.4	0.0	0.0	0.0	276,789.2	29,479.6	14,952.0	10,200.4	25,152.4	9,832.8	5,119.1	0.0	69,583.9	719,404.5
8：中州	23,108	65,160.0	38,110.0	24,828.1	62,938.1	7,377.2	2,357.6	23.0	16.1	137,872.0	2.3	0.0	2.3	102,399.8	3,341.7	5,489.3	3,538.0	9,027.3	4,356.7	833.0	0.0	17,558.7	257,832.8
9：猪名川左岸	42,171	84,994.6	42,972.7	29,442.6	72,415.3	22,621.1	8,574.4	6.4	5.4	188,617.2	0.0	0.0	0.0	139,954.1	10,576.8	6,451.9	4,379.6	10,831.5	5,012.9	1,921.6	0.0	28,342.8	356,914.1
合計	161,877	352,066.5	177,811.2	120,841.3	298,652.5	91,755.7	35,053.9	65.4	49.2	777,643.2	8.5	8.6	17.1	577,589.7	49,839.7	29,548.0	19,669.7	49,217.7	20,673.6	8,769.1	0.0	128,500.1	1,483,750.1

様式－4

様式－4 年平均被害軽減期待額

水系名：淀川水系

河川名：猪名川

対象河道：当面整備河道（現況→当面整備後）

（単位：百万円）

流量規模	超過確率	被害額			区間平均被害額 ④	区間確率 ⑤	年平均被害額 ④×⑤	年平均被害額の累計 =年平均被害軽減期待額	備考
		事業を実施しない場合 ①	事業を実施した場合 ②	軽減額 ③=①-②					
1/30	0.033	0.0	0.0	0.0	-	-	-	0.0	
1/40	0.025	111,833.7	88,050.1	23,783.6	11,891.8	0.008	95.1	95.1	
1/60	0.017	698,478.3	594,866.4	103,611.9	63,697.8	0.008	509.6	604.7	
1/80	0.013	998,460.6	849,715.7	148,744.9	126,178.4	0.004	504.7	1,109.4	
1/100	0.010	1,233,023.9	1,061,234.1	171,789.8	160,267.4	0.003	480.8	1,590.2	
1/150	0.007	1,608,358.1	1,448,728.9	159,629.2	165,709.5	0.003	497.1	2,087.3	
1/200	0.005	2,349,866.9	2,195,541.3	154,325.6	156,977.4	0.002	314.0	2,401.3	

様式－4 年平均被害軽減期待額

水系名：淀川水系

河川名：猪名川

対象河道：変更整備計画河道（当面整備後→変更整備後）

（単位：百万円）

流量規模	超過確率	被害額			区間平均被害額 ④	区間確率 ⑤	年平均被害額 ④×⑤	年平均被害額の累計 =年平均被害軽減期待額	備考
		事業を実施しない場合 ①	事業を実施した場合 ②	軽減額 ③=①-②					
1/30	0.033	0.0	0.0	0.0	-	-	-	0.0	
1/40	0.025	88,050.1	0.0	88,050.1	44,025.1	0.008	352.2	352.2	
1/60	0.017	594,866.4	23,513.9	571,352.5	329,701.3	0.008	2,637.6	2,989.8	
1/80	0.013	849,715.7	136,731.1	712,984.6	642,168.6	0.004	2,568.7	5,558.5	
1/100	0.010	1,061,234.1	662,327.9	398,906.2	555,945.4	0.003	1,667.8	7,226.3	
1/150	0.007	1,448,728.9	1,068,461.1	380,267.8	389,587.0	0.003	1,168.8	8,395.1	
1/200	0.005	2,195,541.3	1,634,333.1	561,208.2	470,738.0	0.002	941.5	9,336.6	

様式－4 年平均被害軽減期待額 【資産＋10％】

水系名：淀川水系 河川名：猪名川 対象河道：当面整備河道（現況→当面整備後）（単位：百万円）

流量規模	超過確率	被害額			区間平均被害額 ④	区間確率 ⑤	年平均被害額 ④×⑤	年平均被害額の累計 =年平均被害軽減期待額	備考
		事業を実施しない場合 ①	事業を実施した場合 ②	軽減額 ③=①－②					
1/30	0.033	0.0	0.0	0.0	-	-	-	0.0	
1/40	0.025	122,196.7	96,287.6	25,909.1	12,954.6	0.008	103.6	103.6	
1/60	0.017	762,165.4	648,702.0	113,463.4	69,686.3	0.008	557.5	661.1	
1/80	0.013	1,089,910.0	927,044.1	162,865.9	138,164.7	0.004	552.7	1,213.8	
1/100	0.010	1,346,369.6	1,158,413.2	187,956.4	175,411.2	0.003	526.2	1,740.0	
1/150	0.007	1,756,795.4	1,582,235.4	174,560.0	181,258.2	0.003	543.8	2,283.8	
1/200	0.005	2,565,735.6	2,397,018.6	168,717.0	171,638.5	0.002	343.3	2,627.1	

様式－4 年平均被害軽減期待額 【資産＋10％】

水系名：淀川水系 河川名：猪名川 対象河道：変更整備計画河道（当面整備後→変更整備後）（単位：百万円）

流量規模	超過確率	被害額			区間平均被害額 ④	区間確率 ⑤	年平均被害額 ④×⑤	年平均被害額の累計 =年平均被害軽減期待額	備考
		事業を実施しない場合 ①	事業を実施した場合 ②	軽減額 ③=①－②					
1/30	0.033	0.0	0.0	0.0	-	-	-	0.0	
1/40	0.025	96,287.6	0.0	96,287.6	48,143.8	0.008	385.2	385.2	
1/60	0.017	648,702.0	25,474.2	623,227.8	359,757.7	0.008	2,878.1	3,263.3	
1/80	0.013	927,044.1	149,389.8	777,654.3	700,441.1	0.004	2,801.8	6,065.1	
1/100	0.010	1,158,413.2	722,384.4	436,028.8	606,841.6	0.003	1,820.5	7,885.6	
1/150	0.007	1,582,235.4	1,166,266.7	415,968.7	425,998.8	0.003	1,278.0	9,163.6	
1/200	0.005	2,397,018.6	1,784,916.6	612,102.0	514,035.4	0.002	1,028.1	10,191.7	

様式－4 年平均被害軽減期待額 【資産－10%】

水系名：淀川水系 河川名：猪名川 対象河道：当面整備河道（現況→当面整備後）（単位：百万円）

流量規模	超過確率	被害額			区間平均被害額 ④	区間確率 ⑤	年平均被害額 ④×⑤	年平均被害額の累計 =年平均被害軽減期待額	備考
		事業を実施しない場合 ①	事業を実施した場合 ②	軽減額 ③=①－②					
1/30	0.033	0.0	0.0	0.0	-	-	-	0.0	
1/40	0.025	101,470.8	79,812.8	21,658.0	10,829.0	0.008	86.6	86.6	
1/60	0.017	634,791.6	541,031.2	93,760.4	57,709.2	0.008	461.7	548.3	
1/80	0.013	907,011.4	772,387.9	134,623.5	114,192.0	0.004	456.8	1,005.1	
1/100	0.010	1,119,678.6	964,055.5	155,623.1	145,123.3	0.003	435.4	1,440.5	
1/150	0.007	1,459,921.4	1,315,222.9	144,698.5	150,160.8	0.003	450.5	1,891.0	
1/200	0.005	2,133,998.9	1,994,064.7	139,934.2	142,316.4	0.002	284.6	2,175.6	

様式－4 年平均被害軽減期待額 【資産－10%】

水系名：淀川水系 河川名：猪名川 対象河道：変更整備計画河道（当面整備後→変更整備後）（単位：百万円）

流量規模	超過確率	被害額			区間平均被害額 ④	区間確率 ⑤	年平均被害額 ④×⑤	年平均被害額の累計 =年平均被害軽減期待額	備考
		事業を実施しない場合 ①	事業を実施した場合 ②	軽減額 ③=①－②					
1/30	0.033	0.0	0.0	0.0	-	-	-	0.0	
1/40	0.025	79,812.8	0.0	79,812.8	39,906.4	0.008	319.3	319.3	
1/60	0.017	541,031.2	21,553.6	519,477.6	299,645.2	0.008	2,397.2	2,716.5	
1/80	0.013	772,387.9	124,072.5	648,315.4	583,896.5	0.004	2,335.6	5,052.1	
1/100	0.010	964,055.5	602,271.8	361,783.7	505,049.6	0.003	1,515.1	6,567.2	
1/150	0.007	1,315,222.9	970,656.2	344,566.7	353,175.2	0.003	1,059.5	7,626.7	
1/200	0.005	1,994,064.7	1,483,750.1	510,314.6	427,440.7	0.002	854.9	8,481.6	

様式－5

様式-5

費用対便益(全体事業)

水系名： 淀川 河川名： 猪名川

単位：百万円

年次	年度	t	割引率 4%	デフ レ ー タ	便 益(B)				費 用(C)						費用便益比 B/C	純現在価値 B-C	経済的 内部 収益率 EIRR
					便益①		残存価値 ②	計 ①+②	建設費③		維持管理費④		計③+④				
					便益	現在価値			費用	現在価値	費用	現在価値	費用	現在価値			
整備 期間 (30年 間)	R3	0	1.000	113.7													
	R4	1	0.962					1,102.2	1,059.8				0.0	1,102.2	1,059.8		
	R5	2	0.924			600.3	554.8		1,102.2	1,018.7	714.2	660.1	1,816.4	1,678.8			
	R6	3	0.889			1,200.7	1,067.3		1,102.2	979.7	714.2	634.8	1,816.4	1,614.5			
	R7	4	0.855			1,801.0	1,539.3		1,102.2	942.1	714.2	610.4	1,816.4	1,552.5			
	R8	5	0.822			2,401.3	1,973.1		1,102.2	905.7	714.2	586.9	1,816.4	1,492.6			
	R9	6	0.791			2,760.4	2,182.1		1,102.2	871.3	714.2	564.6	1,816.4	1,435.9			
	R10	7	0.760			3,119.5	2,370.4		1,102.2	837.5	714.2	542.7	1,816.4	1,380.2			
	R11	8	0.730			3,478.6	2,541.0		1,102.2	805.1	714.2	521.7	1,816.4	1,326.8			
	R12	9	0.703			3,837.8	2,697.0		1,102.2	774.6	714.2	501.9	1,816.4	1,276.5			
	R13	10	0.676			4,196.9	2,835.7		1,102.2	744.7	714.2	482.6	1,816.4	1,227.3			
	R14	11	0.650			4,556.0	2,960.4		1,102.2	716.2	714.2	464.1	1,816.4	1,180.3			
	R15	12	0.625			4,915.1	3,070.0		1,102.2	688.4	714.2	446.1	1,816.4	1,134.5			
	R16	13	0.601			5,274.2	3,167.7		1,102.2	662.0	714.2	428.9	1,816.4	1,090.9			
	R17	14	0.577			5,633.3	3,252.5		1,102.2	636.4	714.2	412.4	1,816.4	1,048.8			
	R18	15	0.555			5,992.4	3,327.3		1,102.2	612.0	714.2	396.6	1,816.4	1,008.6			
	R19	16	0.534			6,351.5	3,391.1		1,102.2	588.5	714.2	381.3	1,816.4	969.8			
	R20	17	0.513			6,710.7	3,444.9		1,102.2	565.8	714.2	366.6	1,816.4	932.4			
	R21	18	0.494			7,069.8	3,489.5		1,102.2	544.0	714.2	352.5	1,816.4	896.5			
	R22	19	0.475			7,428.9	3,525.8		1,102.2	523.1	714.2	339.0	1,816.4	862.1			
	R23	20	0.456			7,788.0	3,554.5		1,102.2	503.1	714.2	326.0	1,816.4	829.1			
	R24	21	0.439			8,147.1	3,574.9		1,102.2	483.6	714.2	313.4	1,816.4	797.0			
	R25	22	0.422			8,506.2	3,589.1		1,402.6	591.8	714.2	301.4	2,116.8	893.2			
	R26	23	0.406			8,865.2	3,636.2		1,402.6	569.0	908.9	368.7	2,311.5	937.7			
	R27	24	0.390			9,224.2	3,675.5		1,102.2	430.0	908.9	354.6	2,011.1	784.6			
	R28	25	0.375			9,779.3	3,668.2		677.6	254.2	714.2	267.9	1,391.8	522.1			
	R29	26	0.361			10,000.1	3,607.5		677.6	244.4	439.1	158.4	1,116.7	402.8			
	R30	27	0.347			10,220.8	3,545.2		677.6	235.0	439.1	152.3	1,116.7	387.3			
	R31	28	0.333			10,441.6	3,481.7		677.6	225.9	439.1	146.4	1,116.7	372.3			
	R32	29	0.321			10,662.4	3,418.5		1,650.5	529.2	439.1	140.8	2,089.6	670.0			
R33	30	0.308			11,200.1	3,453.6		1,650.5	508.9	1,069.5	329.8	2,720.0	838.7				
施設 完成 後の 評価 期間 (50年 間)	R34	31	0.296		11,737.9	3,480.0					1,069.5	317.1	1,069.5	317.1			
	R35	32	0.285		11,737.9	3,346.0					714.2	203.6	714.2	203.6			
	R36	33	0.274		11,737.9	3,217.6					714.2	195.8	714.2	195.8			
	R37	34	0.264		11,737.9	3,093.8					714.2	188.2	714.2	188.2			
	R38	35	0.253		11,737.9	2,974.6					714.2	181.0	714.2	181.0			
	R39	36	0.244		11,737.9	2,860.1					714.2	174.0	714.2	174.0			
	R40	37	0.234		11,737.9	2,750.2					714.2	167.3	714.2	167.3			
	R41	38	0.225		11,737.9	2,644.3					714.2	160.9	714.2	160.9			
	R42	39	0.217		11,737.9	2,542.9					714.2	154.7	714.2	154.7			
	R43	40	0.208		11,737.9	2,444.9					714.2	148.8	714.2	148.8			
	R44	41	0.200		11,737.9	2,350.9					714.2	143.0	714.2	143.0			
	R45	42	0.193		11,737.9	2,260.3					714.2	137.5	714.2	137.5			
	R46	43	0.185		11,737.9	2,173.7					714.2	132.3	714.2	132.3			
	R47	44	0.178		11,737.9	2,089.7					714.2	127.1	714.2	127.1			
	R48	45	0.171		11,737.9	2,009.6					714.2	122.3	714.2	122.3			
	R49	46	0.165		11,737.9	1,932.2					714.2	117.6	714.2	117.6			
	R50	47	0.158		11,737.9	1,857.9					714.2	113.0	714.2	113.0			
	R51	48	0.152		11,737.9	1,786.3					714.2	108.7	714.2	108.7			
	R52	49	0.146		11,737.9	1,717.8					714.2	104.5	714.2	104.5			
	R53	50	0.141		11,737.9	1,651.6					714.2	100.5	714.2	100.5			
	R54	51	0.135		11,737.9	1,588.1					714.2	96.6	714.2	96.6			
	R55	52	0.130		11,737.9	1,527.0					714.2	92.9	714.2	92.9			
	R56	53	0.125		11,737.9	1,468.3					714.2	89.3	714.2	89.3			
	R57	54	0.120		11,737.9	1,411.8					714.2	85.9	714.2	85.9			
	R58	55	0.116		11,737.9	1,357.6					714.2	82.6	714.2	82.6			
	R59	56	0.111		11,737.9	1,305.4					714.2	79.4	714.2	79.4			
	R60	57	0.107		11,737.9	1,255.1					714.2	76.4	714.2	76.4			
	R61	58	0.103		11,737.9	1,206.9					714.2	73.4	714.2	73.4			
	R62	59	0.099		11,737.9	1,160.4					714.2	70.6	714.2	70.6			
	R63	60	0.095		11,737.9	1,115.8					714.2	67.9	714.2	67.9			
	R64	61	0.091		11,737.9	1,072.9					714.2	65.3	714.2	65.3			
	R65	62	0.088		11,737.9	1,031.6					714.2	62.8	714.2	62.8			
	R66	63	0.085		11,737.9	992.0					714.2	60.4	714.2	60.4			
	R67	64	0.081		11,737.9	953.8					714.2	58.0	714.2	58.0			
	R68	65	0.078		11,737.9	917.1					714.2	55.8	714.2	55.8			
	R69	66	0.075		11,737.9	881.8					714.2	53.7	714.2	53.7			
	R70	67	0.072		11,737.9	847.9					714.2	51.6	714.2	51.6			
	R71	68	0.069		11,737.9	815.3					714.2	49.6	714.2	49.6			
	R72	69	0.067		11,737.9	783.9					714.2	47.7	714.2	47.7			
	R73	70	0.064		11,737.9	753.8					714.2	45.9	714.2	45.9			
	R74	71	0.062		11,737.9	724.8					714.2	44.1	714.2	44.1			
	R75	72	0.059		11,737.9	696.9					714.2	42.4	714.2	42.4			
	R76	73	0.057		11,737.9	670.1					714.2	40.8	714.2	40.8			
	R77	74	0.055		11,737.9	644.3					714.2	39.2	714.2	39.2			
	R78	75	0.053		11,737.9	619.6					714.2	37.7	714.2	37.7			
R79	76	0.051		11,737.9	595.7					714.2	36.2	714.2	36.2				
R80	77	0.049		11,737.9	572.8					714.2	34.9	714.2	34.9				
R81	78	0.047		11,737.9	550.8					714.2	33.5	714.2	33.5				
R82	79	0.045		11,737.9	529.6					714.2	32.2	714.2	32.2				
R83	80	0.043		11,737.9	509.2					714.2	31.0	714.2	31.0				
合 計					769,352.4	164,339.5	131.7	164,471.2	33,065.0	19,050.7	56,421.4	16,388.6	89,486.4	35,439.3	4.64	129,031.9	32.7%

様式-5

費用対便益(全体事業)

【工期-10%】

水系名: 淀川

河川名: 猪名川

単位: 百万円

年次	年度	t	割引率 4%	デフレ レータ	便 益(B)				費 用(C)				費用便益比 B/C	純現在価値 B-C	経済的 内部 収益率 EIRR		
					便益①		残存価値 ②	計 ①+②	建設費③		維持管理費④					計③+④	
					便益	現在価値			費用	現在価値	費用	現在価値				費用	現在価値
	R3	0	1.000	113.7													
整備期間 (27年間)	R4	1	0.962							1,224.7	1,177.6			0.0	1,224.7	1,177.6	
	R5	2	0.924		600.3	554.8			1,224.7	1,131.9	793.6	733.5	2,018.3	1,865.4			
	R6	3	0.889		1,200.7	1,067.3			1,224.6	1,088.5	793.6	705.4	2,018.2	1,793.9			
	R7	4	0.855		1,801.0	1,539.3			1,224.7	1,046.8	793.5	678.2	2,018.2	1,725.0			
	R8	5	0.822		2,401.3	1,973.1			1,224.6	1,006.2	793.6	652.1	2,018.2	1,658.3			
	R9	6	0.791		2,807.2	2,219.1			1,224.7	968.1	793.5	627.3	2,018.2	1,595.4			
	R10	7	0.760		3,213.2	2,441.6			1,224.7	930.6	793.6	603.0	2,018.3	1,533.6			
	R11	8	0.730		3,619.2	2,643.7			1,224.6	894.5	793.6	579.7	2,018.2	1,474.2			
	R12	9	0.703		4,025.1	2,828.6			1,224.7	860.6	793.5	557.6	2,018.2	1,418.2			
	R13	10	0.676		4,431.1	2,994.0			1,224.7	827.5	793.6	536.2	2,018.3	1,363.7			
	R14	11	0.650		4,837.0	3,142.9			1,224.6	795.7	793.6	515.7	2,018.2	1,311.4			
	R15	12	0.625		5,243.0	3,274.8			1,224.7	765.0	793.5	495.6	2,018.2	1,260.6			
	R16	13	0.601		5,648.9	3,392.7			1,224.7	735.6	793.6	476.6	2,018.3	1,212.2			
	R17	14	0.577		6,054.9	3,495.9			1,224.6	707.0	793.6	458.2	2,018.2	1,165.2			
	R18	15	0.555		6,460.8	3,587.3			1,224.7	680.0	793.5	440.6	2,018.2	1,120.6			
	R19	16	0.534		6,866.8	3,666.2			1,224.7	653.9	793.6	423.7	2,018.3	1,077.6			
	R20	17	0.513		7,272.7	3,733.4			1,224.6	628.6	793.6	407.4	2,018.2	1,036.0			
	R21	18	0.494		7,678.7	3,790.1			1,224.7	604.5	793.5	391.7	2,018.2	996.2			
	R22	19	0.475		8,084.6	3,837.0			1,258.0	597.1	793.6	376.6	2,051.6	973.7			
	R23	20	0.456		8,501.6	3,880.2			1,558.5	711.3	815.2	372.1	2,373.7	1,083.4			
	R24	21	0.439		9,018.3	3,957.1			1,458.3	639.9	1,009.9	443.1	2,468.2	1,083.0			
	R25	22	0.422		9,501.7	4,009.2			1,036.0	437.1	945.0	398.7	1,981.0	835.8			
	R26	23	0.406		9,845.1	3,994.0			752.8	305.4	671.3	272.3	1,424.1	577.7			
	R27	24	0.390		10,094.6	3,938.6			752.9	293.8	487.8	190.3	1,240.7	484.1			
	R28	25	0.375		10,344.2	3,880.0			752.9	282.4	487.9	183.0	1,240.8	465.4			
	R29	26	0.361		10,593.8	3,821.7			1,617.7	583.6	487.9	176.0	2,105.6	759.6			
	R30	27	0.347		11,130.0	3,860.6			1,833.9	636.1	1,048.3	363.6	2,882.2	999.7			
施設 完成後 の評価 期間 (50年)	R31	28	0.333		11,737.9	3,913.9					1,188.4	396.3	1,188.4	396.3			
	R32	29	0.321		11,737.9	3,763.4					793.6	254.4	793.6	254.4			
	R33	30	0.308		11,737.9	3,619.5					793.6	244.7	793.6	244.7			
	R34	31	0.296		11,737.9	3,480.0					793.6	235.3	793.6	235.3			
	R35	32	0.285		11,737.9	3,346.0					793.6	226.2	793.6	226.2			
	R36	33	0.274		11,737.9	3,217.6					793.6	217.5	793.6	217.5			
	R37	34	0.264		11,737.9	3,093.8					793.6	209.2	793.6	209.2			
	R38	35	0.253		11,737.9	2,974.6					793.6	201.1	793.6	201.1			
	R39	36	0.244		11,737.9	2,860.1					793.6	193.4	793.6	193.4			
	R40	37	0.234		11,737.9	2,750.2					793.6	185.9	793.6	185.9			
	R41	38	0.225		11,737.9	2,644.3					793.6	178.8	793.6	178.8			
	R42	39	0.217		11,737.9	2,542.9					793.6	171.9	793.6	171.9			
	R43	40	0.208		11,737.9	2,444.9					793.6	165.3	793.6	165.3			
	R44	41	0.200		11,737.9	2,350.9					793.6	158.9	793.6	158.9			
	R45	42	0.193		11,737.9	2,260.3					793.6	152.8	793.6	152.8			
	R46	43	0.185		11,737.9	2,173.7					793.6	147.0	793.6	147.0			
	R47	44	0.178		11,737.9	2,089.7					793.6	141.3	793.6	141.3			
	R48	45	0.171		11,737.9	2,009.6					793.6	135.9	793.6	135.9			
	R49	46	0.165		11,737.9	1,932.2					793.6	130.6	793.6	130.6			
	R50	47	0.158		11,737.9	1,857.9					793.6	125.6	793.6	125.6			
	R51	48	0.152		11,737.9	1,786.3					793.6	120.8	793.6	120.8			
	R52	49	0.146		11,737.9	1,717.8					793.6	116.1	793.6	116.1			
	R53	50	0.141		11,737.9	1,651.6					793.6	111.7	793.6	111.7			
	R54	51	0.135		11,737.9	1,588.1					793.6	107.4	793.6	107.4			
	R55	52	0.130		11,737.9	1,527.0					793.6	103.2	793.6	103.2			
	R56	53	0.125		11,737.9	1,468.3					793.6	99.3	793.6	99.3			
	R57	54	0.120		11,737.9	1,411.8					793.6	95.5	793.6	95.5			
	R58	55	0.116		11,737.9	1,357.6					793.6	91.8	793.6	91.8			
	R59	56	0.111		11,737.9	1,305.4					793.6	88.3	793.6	88.3			
	R60	57	0.107		11,737.9	1,255.1					793.6	84.9	793.6	84.9			
	R61	58	0.103		11,737.9	1,206.9					793.6	81.6	793.6	81.6			
	R62	59	0.099		11,737.9	1,160.4					793.6	78.5	793.6	78.5			
	R63	60	0.095		11,737.9	1,115.8					793.6	75.4	793.6	75.4			
	R64	61	0.091		11,737.9	1,072.9					793.6	72.5	793.6	72.5			
	R65	62	0.088		11,737.9	1,031.6					793.6	69.7	793.6	69.7			
	R66	63	0.085		11,737.9	992.0					793.6	67.1	793.6	67.1			
	R67	64	0.081		11,737.9	953.8					793.6	64.5	793.6	64.5			
	R68	65	0.078		11,737.9	917.1					793.6	62.0	793.6	62.0			
	R69	66	0.075		11,737.9	881.8					793.6	59.6	793.6	59.6			
	R70	67	0.072		11,737.9	847.9					793.6	57.3	793.6	57.3			
	R71	68	0.069		11,737.9	815.3					793.6	55.1	793.6	55.1			
	R72	69	0.067		11,737.9	783.9					793.6	53.0	793.6	53.0			
	R73	70	0.064		11,737.9	753.8					793.6	51.0	793.6	51.0			
	R74	71	0.062		11,737.9	724.8					793.6	49.0	793.6	49.0			
	R75	72	0.059		11,737.9	696.9					793.6	47.1	793.6	47.1			
	R76	73	0.057		11,737.9	670.1					793.6	45.3	793.6	45.3			
	R77	74	0.055		11,737.9	644.3					793.6	43.6	793.6	43.6			
	R78	75	0.053		11,737.9	619.6					793.6	41.9	793.6	41.9			
R79	76	0.051		11,737.9	595.7					793.6	40.3	793.6	40.3				
R80	77	0.049		11,737.9	572.8					793.6	38.7	793.6	38.7				
合計					748,170.8	168,975.1	148.1	169,123.2	33,065.0	19,989.3	60,312.3	18,102.5	93,377.3	38,091.8	4.44	131,031.4	29.6%

様式-5

費用対便益(全体事業)

【資産-10%】

水系名: 淀川

河川名: 猪名川

単位: 百万円

年次	年度	t	割引率 4%	デフ レータ	便 益(B)				費 用(C)				費用便益比 B/C	純現在価値 B-C	経済的 内部 収益率 EIRR		
					便益①		残存価値 ②	計 ①+②	建設費③		維持管理費④					計③+④	
					便益	現在価値			費用	現在価値	費用	現在価値				費用	現在価値
R3	0	1.000	113.7														
整備期間 (30年間)	R4	1	0.962						1,102.2	1,059.8		0.0	1,102.2	1,059.8			
	R5	2	0.924		543.9	502.7			1,102.2	1,018.7	714.2	660.1	1,816.4	1,678.8			
	R6	3	0.889		1,087.8	966.9			1,102.2	979.7	714.2	634.8	1,816.4	1,614.5			
	R7	4	0.855		1,631.7	1,394.6			1,102.2	942.1	714.2	610.4	1,816.4	1,552.5			
	R8	5	0.822		2,175.6	1,787.7			1,102.2	905.7	714.2	586.9	1,816.4	1,492.6			
	R9	6	0.791		2,501.8	1,977.7			1,102.2	871.3	714.2	564.6	1,816.4	1,435.9			
	R10	7	0.760		2,828.1	2,149.0			1,102.2	837.5	714.2	542.7	1,816.4	1,380.2			
	R11	8	0.730		3,154.3	2,304.1			1,102.2	805.1	714.2	521.7	1,816.4	1,326.8			
	R12	9	0.703		3,480.5	2,445.9			1,102.2	774.6	714.2	501.9	1,816.4	1,276.5			
	R13	10	0.676		3,806.7	2,572.1			1,102.2	744.7	714.2	482.6	1,816.4	1,227.3			
	R14	11	0.650		4,133.0	2,685.5			1,102.2	716.2	714.2	464.1	1,816.4	1,180.3			
	R15	12	0.625		4,459.2	2,785.3			1,102.2	688.4	714.2	446.1	1,816.4	1,134.5			
	R16	13	0.601		4,785.4	2,874.1			1,102.2	662.0	714.2	428.9	1,816.4	1,090.9			
	R17	14	0.577		5,111.6	2,951.3			1,102.2	636.4	714.2	412.4	1,816.4	1,048.8			
	R18	15	0.555		5,437.9	3,019.4			1,102.2	612.0	714.2	396.6	1,816.4	1,008.6			
	R19	16	0.534		5,764.1	3,077.5			1,102.2	588.5	714.2	381.3	1,816.4	969.8			
	R20	17	0.513		6,090.3	3,126.4			1,102.2	565.8	714.2	366.6	1,816.4	932.4			
	R21	18	0.494		6,416.5	3,167.1			1,102.2	544.0	714.2	352.5	1,816.4	896.5			
	R22	19	0.475		6,742.8	3,200.2			1,102.2	523.1	714.2	339.0	1,816.4	862.1			
	R23	20	0.456		7,069.0	3,226.4			1,102.2	503.1	714.2	326.0	1,816.4	829.1			
	R24	21	0.439		7,395.2	3,244.9			1,102.2	483.6	714.2	313.4	1,816.4	797.0			
	R25	22	0.422		7,721.5	3,258.0			1,402.6	591.8	714.2	301.4	2,116.8	893.2			
	R26	23	0.406		8,136.6	3,300.9			1,402.6	569.0	908.9	368.7	2,311.5	937.7			
	R27	24	0.390		8,551.7	3,336.6			1,102.2	430.0	908.9	354.6	2,011.1	784.6			
	R28	25	0.375		8,878.0	3,330.1			677.6	254.2	714.2	267.9	1,391.8	522.1			
	R29	26	0.361		9,078.5	3,275.1			677.6	244.4	439.1	158.4	1,116.7	402.8			
	R30	27	0.347		9,279.1	3,218.6			677.6	235.0	439.1	152.3	1,116.7	387.3			
	R31	28	0.333		9,479.6	3,160.9			677.6	225.9	439.1	146.4	1,116.7	372.3			
	R32	29	0.321		9,680.2	3,103.6			1,650.5	529.2	439.1	140.8	2,089.6	670.0			
	R33	30	0.308		10,168.7	3,135.6			1,650.5	508.9	1,069.5	329.8	2,720.0	838.7			
施設完成後の 評価期間 (50年)	R34	31	0.296		10,657.2	3,159.6					1,069.5	317.1	1,069.5	317.1			
	R35	32	0.285		10,657.2	3,038.0					714.2	203.6	714.2	203.6			
	R36	33	0.274		10,657.2	2,921.4					714.2	195.8	714.2	195.8			
	R37	34	0.264		10,657.2	2,809.0					714.2	188.2	714.2	188.2			
	R38	35	0.253		10,657.2	2,700.8					714.2	181.0	714.2	181.0			
	R39	36	0.244		10,657.2	2,596.8					714.2	174.0	714.2	174.0			
	R40	37	0.234		10,657.2	2,497.0					714.2	167.3	714.2	167.3			
	R41	38	0.225		10,657.2	2,400.8					714.2	160.9	714.2	160.9			
	R42	39	0.217		10,657.2	2,308.8					714.2	154.7	714.2	154.7			
	R43	40	0.208		10,657.2	2,219.8					714.2	148.8	714.2	148.8			
	R44	41	0.200		10,657.2	2,134.4					714.2	143.0	714.2	143.0			
	R45	42	0.193		10,657.2	2,052.2					714.2	137.5	714.2	137.5			
	R46	43	0.185		10,657.2	1,973.6					714.2	132.3	714.2	132.3			
	R47	44	0.178		10,657.2	1,897.3					714.2	127.1	714.2	127.1			
	R48	45	0.171		10,657.2	1,824.6					714.2	122.3	714.2	122.3			
	R49	46	0.165		10,657.2	1,754.3					714.2	117.6	714.2	117.6			
	R50	47	0.158		10,657.2	1,686.8					714.2	113.0	714.2	113.0			
	R51	48	0.152		10,657.2	1,621.9					714.2	108.7	714.2	108.7			
	R52	49	0.146		10,657.2	1,559.7					714.2	104.5	714.2	104.5			
	R53	50	0.141		10,657.2	1,499.5					714.2	100.5	714.2	100.5			
	R54	51	0.135		10,657.2	1,441.9					714.2	96.6	714.2	96.6			
	R55	52	0.130		10,657.2	1,386.4					714.2	92.9	714.2	92.9			
	R56	53	0.125		10,657.2	1,333.1					714.2	89.3	714.2	89.3			
	R57	54	0.120		10,657.2	1,281.8					714.2	85.9	714.2	85.9			
	R58	55	0.116		10,657.2	1,232.6					714.2	82.6	714.2	82.6			
	R59	56	0.111		10,657.2	1,185.2					714.2	79.4	714.2	79.4			
	R60	57	0.107		10,657.2	1,139.6					714.2	76.4	714.2	76.4			
	R61	58	0.103		10,657.2	1,095.7					714.2	73.4	714.2	73.4			
	R62	59	0.099		10,657.2	1,053.6					714.2	70.6	714.2	70.6			
	R63	60	0.095		10,657.2	1,013.0					714.2	67.9	714.2	67.9			
R64	61	0.091		10,657.2	974.1					714.2	65.3	714.2	65.3				
R65	62	0.088		10,657.2	936.6					714.2	62.8	714.2	62.8				
R66	63	0.085		10,657.2	900.6					714.2	60.4	714.2	60.4				
R67	64	0.081		10,657.2	866.0					714.2	58.0	714.2	58.0				
R68	65	0.078		10,657.2	832.7					714.2	55.8	714.2	55.8				
R69	66	0.075		10,657.2	800.6					714.2	53.7	714.2	53.7				
R70	67	0.072		10,657.2	769.9					714.2	51.6	714.2	51.6				
R71	68	0.069		10,657.2	740.2					714.2	49.6	714.2	49.6				
R72	69	0.067		10,657.2	711.8					714.2	47.7	714.2	47.7				
R73	70	0.064		10,657.2	684.4					714.2	45.9	714.2	45.9				
R74	71	0.062		10,657.2	658.1					714.2	44.1	714.2	44.1				
R75	72	0.059		10,657.2	632.8					714.2	42.4	714.2	42.4				
R76	73	0.057		10,657.2	608.4					714.2	40.8	714.2	40.8				
R77	74	0.055		10,657.2	585.0					714.2	39.2	714.2	39.2				
R78	75	0.053		10,657.2	562.5					714.2	37.7	714.2	37.7				
R79	76	0.051		10,657.2	540.9					714.2	36.2	714.2	36.2				
R80	77	0.049		10,657.2	520.1					714.2	34.9	714.2	34.9				
R81	78	0.047		10,657.2	500.1					714.2	33.5	714.2	33.5				
R82	79	0.045		10,657.2	480.9					714.2	32.2	714.2	32.2				
R83	80	0.043		10,657.2	462.4					714.2	31.0	714.2	31.0				
合計					698,449.3	149,165.5	131.7	149,297.2	33,065.								

様式—6

事業費の内訳書

河川事業

事業名	淀川水系猪名川直轄河川改修事業 (全体事業費)
-----	-------------------------

評価年度	R3	再評価
------	----	-----

区分	費目	工種	単位	数量	金額 (百万円)	備考
工事費	本工事費		式	1	22,935	
			式	1	18,310	
		護岸	m	17,680	11,529	
		河道掘削	千m ³	1,030	4,610	
		耐震対策(樋門・樋管)	箇所	3	9	
		耐震対策(排水機場)	箇所	1	73	
		堤防拡幅	m	10,530	1,680	
		堰	箇所	1	300	
		その他	式	1	109	光ケーブル、CCTV等
	附帯工事費		式	1	4,625	
		橋梁補強	橋	1	300	
		樋門・樋管	箇所	1	91	
		堰	箇所	2	4,234	
用地費及補償費		式	-	-		
	用地費	式	-	-		
	補償費	式	-	-		
間接経費		式	1	6,872		
工事諸費		式	1	5,968		
事業費 計		式	1	35,775		

維持管理費	式	1	22,410	30年間(R4~R33)
-------	---	---	--------	--------------

国近整備企画第10号
令和3年4月28日

三重県知事 殿

近畿地方整備局長
(公 印 省 略)

近畿地方整備局管内直轄事業の対応方針（原案）
に係る意見照会について（依頼）

貴職におかれましては、日頃から国土交通行政に対する御理解、御協力を賜り、厚く御礼申し上げます。

さて、当地方整備局管内における直轄事業については、国土交通省所管公共事業の再評価実施要領（以下「実施要領」という。）に基づき、事業採択後一定期間が経過している事業等について、その効率性、実施過程の透明性を図るため、近畿地方整備局事業評価監視委員会（以下「委員会」という）において再評価を実施しております。

この度、令和3年8月4日に委員会を開催することとなりましたので、実施要領に基づき、委員会に諮る対応方針（原案）について令和3年7月28日（水）までに、別紙について貴職のご意見を承りたく依頼します。

※御意見の送付・問い合わせ先

近畿地方整備局 企画部 企画課 事業評価係

電話 06-6942-1141

FAX 06-6942-7463

(別紙)

(再評価)

【河川事業】

事業名	「対応方針（原案）」案	備考
淀川水系直轄河川改修事業	事業継続	

県土第26-15号
令和3年7月21日

国土交通省近畿地方整備局長 様

三重県知事 鈴木 英敬

近畿地方整備局管内直轄事業の対応方針（原案）に係る意見照会
について（回答）

令和3年4月28日付け国近整企画第10号で依頼のありましたこのことにつ
きまして、下記により回答いたします。

記

1 河川事業 淀川水系直轄河川改修事業

(1) 回答

対応方針（原案）のとおり、事業継続について異存ありません。

(2) 意見

本事業は、木津川流域及び名張川流域の治水安全度を向上させ、洪水被
害を軽減するために重要な事業です。今後も引き続き、当県と十分な調整
をしていただくとともに、現在変更手続き中の整備計画に基づき更なる
コスト縮減をはかり、効率的な事業執行をお願いします。

事務担当

三重県 県土整備部

公共事業運営課 公共事業運営班

TEL 059-224-2915

FAX 059-224-3290

国近整企画第10号
令和3年4月28日

滋賀県知事 殿

近畿地方整備局長
(公 印 省 略)

近畿地方整備局管内直轄事業の対応方針（原案）
に係る意見照会について（依頼）

貴職におかれましては、日頃から国土交通行政に対する御理解、御協力を賜り、厚く御礼申し上げます。

さて、当地方整備局管内における直轄事業については、国土交通省所管公共事業の再評価実施要領（以下「実施要領」という。）に基づき、事業採択後一定期間が経過している事業等について、その効率性、実施過程の透明性を図るため、近畿地方整備局事業評価監視委員会（以下「委員会」という）において再評価を実施しております。

この度、令和3年8月4日に委員会を開催することとなりましたので、実施要領に基づき、委員会に諮る対応方針（原案）について令和3年7月28日（水）までに、別紙について貴職のご意見を承りたく依頼します。

※御意見の送付・問い合わせ先

近畿地方整備局 企画部 企画課 事業評価係

電話 06-6942-1141

FAX 06-6942-7463

(別紙)

(再評価)

【河川事業】

事業名	「対応方針（原案）」案	備考
淀川水系直轄河川改修事業	事業継続	

【ダム事業】

事業名	「対応方針（原案）」案	備考
大戸川ダム建設事業	事業継続	

滋 広 政 第 172 号
令和3年(2021年)7月27日

近畿地方整備局長 様

滋賀県知事 三日月 大造
(公 印 省 略)

近畿地方整備局管内直轄事業の対応方針（原案）に係る意見照会について（回答）

令和3年4月28日付け国近整企画第10号にて依頼のありました標記の件について、下記のとおり回答します。

記

1 淀川水系直轄河川改修事業

「対応方針（原案）」案のとおり「事業継続」で異論はない。

なお、次の事項について特段の配慮をお願いする。

- ・瀬田川の改修については、洪水後における琵琶湖の水位の速やかな低下のために必要であり、瀬田川（鹿跳溪谷）の整備を早期に実施すること。実施に当たっては、自然景観の保全や関係者の意見についても十分配慮すること。
- また、堤防強化について、堤防強化実施済箇所における被災や新たな知見を踏まえ、必要な調査や点検を実施し、対策が必要となった場合には、着実に実施すること。
- ・事業実施に当たっては、事業費および整備スケジュールについて十分県民の理解が得られるよう、協議調整を図ること。

（裏面）

2 大戸川ダム建設事業

「対応方針（原案）」案のとおり「事業継続」で異論はない。

なお、次の事項について特段の配慮をお願いする。

- ・大戸川ダムについては、淀川下流域における治水効果に加え、本県においても平成 25 年台風 18 号等これまでに経験した計画規模と同程度の洪水はもちろんのこと、近年他の地域で観測された計画規模を超える洪水に対しても治水効果が期待できることから、大戸川ダム本体工事を早期に実施すること。
- ・大戸川ダムの環境への影響については、これまでから本県の要綱を踏まえた環境影響評価を平成 4 年に実施されているほか、環境影響評価法に準じた環境調査を平成 13 年から平成 17 年までに実施されているところであるが、今後も適切に「動植物・生態系」「景観」「土砂流動」などの観点から調査・検討し、所要の対策を講じることにより環境影響をできる限り回避・低減すること。
- ・また、ダムの補償工事である主要地方道大津信楽線、栗東信楽線の付替工事を着実に推進し、早期に高低差の解消を図るとともに、水源地域整備について積極的に支援すること。
- ・事業実施に当たっては、事業費および整備スケジュールについて十分県民の理解が得られるよう、協議調整を図ること。

以上

国近整備企画第10号
令和3年4月28日

大阪府知事 殿

近畿地方整備局長
(公 印 省 略)

近畿地方整備局管内直轄事業の対応方針（原案）
に係る意見照会について（依頼）

貴職におかれましては、日頃から国土交通行政に対する御理解、御協力を賜り、厚く御礼申し上げます。

さて、当地方整備局管内における直轄事業については、国土交通省所管公共事業の再評価実施要領（以下「実施要領」という。）に基づき、事業採択後一定期間が経過している事業等について、その効率性、実施過程の透明性を図るため、近畿地方整備局事業評価監視委員会（以下「委員会」という）において再評価を実施しております。

この度、令和3年8月4日に委員会を開催することとなりましたので、実施要領に基づき、委員会に諮る対応方針（原案）について令和3年7月28日（水）までに、別紙について貴職のご意見を承りたく依頼します。

※御意見の送付・問い合わせ先

近畿地方整備局 企画部 企画課 事業評価係

電話 06-6942-1141

FAX 06-6942-7463

(別紙)

(再評価)

【河川事業】

事業名	「対応方針（原案）」案	備考
淀川水系直轄河川改修事業	事業継続	

【ダム事業】

事業名	「対応方針（原案）」案	備考
大戸川ダム建設事業	事業継続	

河整第1352号
令和3年7月28日

近畿地方整備局長 様

大阪府知事

近畿地方整備局管内直轄事業の対応方針（原案）に係る意見照会について（回答）

令和3年4月28日付け国近整企画第10号により照会のありました標記について、別紙のとおり回答します。

<担当>
都市整備部 河川室河川整備課
TEL06-6944-9296

「対応方針（原案）」案については異存ありません。ただし、以下の事項を要請します。

<淀川水系直轄河川改修事業>

- 大阪府域の治水安全度を低下させないように整備手順に配慮すること。
- 気候変動の影響による災害の頻発化、激甚化に対応するための治水対策として「流域治水」への転換が示され、ハードとソフトだけでなくリスクの低いエリアへの誘導等の被害対象を減少させるための対策を含む多層的な取組として淀川水系流域治水プロジェクトが策定された。
今後、同プロジェクトに基づき、堤防強化や広域タイムラインの作成等の様々な治水対策について、計画的かつ着実に進めること。
- 阪神なんば線淀川橋梁改築事業を早期に完成させること。
- 洪水の流下を阻害している橋梁の改築は、大阪府域の治水安全度向上にとって重要であるため、新たな事業着手にあたっては過度な負担にならないよう府と十分協議すること。
- 神崎川の治水安全度を踏まえ、猪名川直轄河川改修事業を実施すること。
- 毛馬排水機場について更新計画に基づいた施設更新を着実に実施すること。

<大戸川ダム建設事業>

- 必要な調査、設計を行い、事業内容を示すととともに、建設費用と負担の更なる縮減を図られたい。

国近整備企画第10号
令和3年4月28日

京都府知事 殿

近畿地方整備局長
(公 印 省 略)

近畿地方整備局管内直轄事業の対応方針（原案）
に係る意見照会について（依頼）

貴職におかれましては、日頃から国土交通行政に対する御理解、御協力を賜り、厚く御礼申し上げます。

さて、当地方整備局管内における直轄事業については、国土交通省所管公共事業の再評価実施要領（以下「実施要領」という。）に基づき、事業採択後一定期間が経過している事業等について、その効率性、実施過程の透明性を図るため、近畿地方整備局事業評価監視委員会（以下「委員会」という）において再評価を実施しております。

この度、令和3年8月4日に委員会を開催することとなりましたので、実施要領に基づき、委員会に諮る対応方針（原案）について令和3年7月28日（水）までに、別紙について貴職のご意見を承りたく依頼します。

※御意見の送付・問い合わせ先

近畿地方整備局 企画部 企画課 事業評価係

電話 06-6942-1141

FAX 06-6942-7463

(別紙)

(再評価)

【河川事業】

事業名	「対応方針（原案）」案	備考
淀川水系直轄河川改修事業	事業継続	

【ダム事業】

事業名	「対応方針（原案）」案	備考
大戸川ダム建設事業	事業継続	

3 河 第 2 2 9 号
令和3年7月14日

近畿地方整備局長 様

京都府知事 西 脇 隆 俊
(公 印 省 略)

近畿地方整備局管内直轄事業の対応方針（原案）に係る意見照
会について（回答）

令和3年4月28日付け国近整企画第10号で照会のことについて、別紙の
とおり回答します。

(別紙)

(再評価)

【河川事業】

事業名	京都府知事の意見
淀川水系直轄河川改修事業	<p>事業を継続するとした「対応方針（原案）」案に異論はない。</p> <p>なお、事業の推進にあたっては最新技術を積極的に取り入れ、更なる費用削減に努められるとともに引き続き関係自治体との連携を図りながら事業を推進し早期完成を図られたい。</p> <p>特に、本府において、桂川の治水安全度向上が最優先の課題であることから河道掘削等の河川整備を早期に、かつ重点的に推進して頂きたい。</p>

【ダム等事業】

事業名	京都府知事の意見
大戸川ダム建設事業	<p>事業を継続するとした「対応方針（原案）」案に異論はない。</p> <p>なお、環境調査を含む必要な調査を速やかに実施し、調査結果を踏まえ、外部有識者も含めて費用や効果を検証しつつ事業を進めるとともに、本体工事の実施においては、徹底した費用の削減を図って頂きたい。</p>

国近整備企画第10号
令和3年4月28日

兵庫県知事 殿

近畿地方整備局長
(公 印 省 略)

近畿地方整備局管内直轄事業の対応方針（原案）
に係る意見照会について（依頼）

貴職におかれましては、日頃から国土交通行政に対する御理解、御協力を賜り、厚く御礼申し上げます。

さて、当地方整備局管内における直轄事業については、国土交通省所管公共事業の再評価実施要領（以下「実施要領」という。）に基づき、事業採択後一定期間が経過している事業等について、その効率性、実施過程の透明性を図るため、近畿地方整備局事業評価監視委員会（以下「委員会」という）において再評価を実施しております。

この度、令和3年8月4日に委員会を開催することとなりましたので、実施要領に基づき、委員会に諮る対応方針（原案）について令和3年7月28日（水）までに、別紙について貴職のご意見を承りたく依頼します。

※御意見の送付・問い合わせ先

近畿地方整備局 企画部 企画課 事業評価係

電話 06-6942-1141

FAX 06-6942-7463

(別紙)

(再評価)

【河川事業】

事業名	「対応方針（原案）」案	備考
淀川水系直轄河川改修事業	事業継続	

(公 印 省 略)
土 第 1 1 9 3 号
令和 3 年 7 月 26 日

近畿地方整備局長 様

兵庫県知事

近畿地方整備局管内直轄事業の対応方針（原案）に係る
意見照会について（回答）

令和 3 年 4 月 28 日付け国近整企画第 10 号で照会のありました標記の件につきまして、別紙のとおり回答します。

＜淀川水系直轄河川改修事業＞

兵庫県知事の意見

- 1 事業継続の対応方針(原案)に異論はない。
- 2 事業実施に当たっては、以下の意見に配慮するとともに、県・流域市町・利水関係市町と十分に協議・調整を行った上で、整備等を推進されたい。
 - (1) 猪名川流域全体の治水安全度の早期向上
 - ・国管理区間の整備は、上流に位置する県管理区間の治水安全度向上の前提となるため、推進すること。
 - ・一庫ダムにおける事前放流やダム再生事業による洪水調節容量の拡大などの洪水調節機能の強化は、ダム下流域全体の治水安全度の向上に有効であるため、積極的に取り組むこと。
 - (2) 下流県管理区間に対する上下流バランスの確保
整備にあたっては、下流県管理区間との上下流バランスに配慮すること。
 - (3) 流域治水の推進
兵庫県は「総合治水条例」に基づき総合的な治水対策を進めている。淀川水系における「流域治水」の推進にあたり、県の「総合治水」の取組みに配慮されたい。

国近整備企画第10号
令和3年4月28日

奈良県知事 殿

近畿地方整備局長
(公 印 省 略)

近畿地方整備局管内直轄事業の対応方針（原案）
に係る意見照会について（依頼）

貴職におかれましては、日頃から国土交通行政に対する御理解、御協力を賜り、厚く御礼申し上げます。

さて、当地方整備局管内における直轄事業については、国土交通省所管公共事業の再評価実施要領（以下「実施要領」という。）に基づき、事業採択後一定期間が経過している事業等について、その効率性、実施過程の透明性を図るため、近畿地方整備局事業評価監視委員会（以下「委員会」という）において再評価を実施しております。

この度、令和3年8月4日に委員会を開催することとなりましたので、実施要領に基づき、委員会に諮る対応方針（原案）について令和3年7月28日（水）までに、別紙について貴職のご意見を承りたく依頼します。

※御意見の送付・問い合わせ先

近畿地方整備局 企画部 企画課 事業評価係

電話 06-6942-1141

FAX 06-6942-7463

(別紙)

(再評価)

【河川事業】

事業名	「対応方針（原案）」案	備考
淀川水系直轄河川改修事業	事業継続	

河整 第 96 号
令和 3年 7月 15日

国土交通省
近畿地方整備局長 殿

奈良県知事 荒井 正吾



近畿地方整備局管内直轄事業の対応方針（原案）に係る意見照会について（回答）

令和3年4月28日付け国近整企画第10号で照会のありました標記のことについて、意見はありません。

なお、今後、河川整備計画（変更案）に基づき、木津川上流域の治水安全度の向上のために事業を推進していただくとともに、事業や維持管理の実施にあたっては、コスト縮減に留意しつつ、計画的・効率的に実施されるようお願いします。

担当者

奈良県県土マネジメント部
河川整備課 河川計画係

TEL 0742-27-7507 (直通)

県土第26-15号
令和3年7月21日

国土交通省近畿地方整備局長 様

三重県知事 鈴木 英敬

近畿地方整備局管内直轄事業の対応方針（原案）に係る意見照会
について（回答）

令和3年4月28日付け国近整企画第10号で依頼のありましたこのことにつ
きまして、下記により回答いたします。

記

1 河川事業 淀川水系直轄河川改修事業

(1) 回答

対応方針（原案）のとおり、事業継続について異存ありません。

(2) 意見

本事業は、木津川流域及び名張川流域の治水安全度を向上させ、洪水被
害を軽減するために重要な事業です。今後も引き続き、当県と十分な調整
をしていただくとともに、現在変更手続き中の整備計画に基づき更なる
コスト縮減をはかり、効率的な事業執行をお願いします。

事務担当

三重県 県土整備部

公共事業運営課 公共事業運営班

TEL 059-224-2915

FAX 059-224-3290