



No.6-1  
近畿地方整備局  
事業評価監視委員会  
平成29年度第3回

# 揖保川直轄河川改修事業

## 【再評価】

平成29年 10月  
近畿地方整備局

# 目次

1. 揖保川の概要
2. 河川整備の概要
3. 事業の必要性等に関する視点
  - (1) 事業を巡る社会経済情勢等の変化
  - (2) 事業の効果等
  - (3) 事業の投資効果
  - (4) 事業の進捗状況
4. 事業の進捗の見込みの視点
5. コスト縮減や代替案立案等の可能性の視点
6. 関係自治体の意見等
7. 対応方針(原案)

# 1. 揖保川の概要(流域の概要)

- 揖保川は、その源を兵庫県しそ県ふじなし宍粟市藤無山(標高1,139m)に発し、途中、引原川、はやしだ林田川、くりす栗栖川を合流し瀬戸内海に注ぐ、流域面積810km<sup>2</sup>、幹線流路延長70km、流域内人口約14万人の一級河川である。
- 流域市町村は、姫路市、たつの市、宍粟市、太子町、神河町の兵庫県内の3市2町に及んでいる。
- 流域の下流部は中播磨地域の社会・経済機能の中樞をなす姫路市を擁しており、たつの市を中心とする中流部では手延べ素麺・うすくち醤油などの産業が地域経済の基盤となっている。



下流部の様子



位置図 揖保川流域



中流部の様子



# 1. 揖保川の概要(過去の災害実績)

- 昭和51年9月の秋雨前線・台風17号により、戦後最大被害の洪水(龍野地点約2,200m<sup>3</sup>/s)が発生し、浸水家屋約3千戸、浸水面積約2,800haの甚大な被害が発生した。
- 平成16年9月の台風21号では、たつの市新宮町において堤防越流により浸水被害が発生し、平成21年8月の台風9号では、宍粟市において計画高水流量に匹敵する流量を記録し、中上流を中心に大きな浸水被害が発生した。

## ■既往洪水の概要

発生日	原因	洪水流量※ (m <sup>3</sup> /s) 龍野地点	被害の状況
明治25年7月23日	台風	約3,700~ 4,500	浸水家屋 10,793戸 浸水面積 約900ha
昭和16年8月15日	台風14号	不明	浸水家屋 250戸 浸水面積 約1,000ha
昭和45年8月21日	台風10号	3,400	浸水家屋 1,079戸 (床上:162戸、床下:917戸) 浸水面積 318ha
昭和51年9月10日	秋雨前線 台風17号	2,200	浸水家屋 3,034戸 (床上:1,457戸、床下:1,577戸) 浸水面積 2,782ha
平成2年9月18日	台風19号	2,600	浸水家屋 656戸 (床上:59戸、床下:597戸) 浸水面積 155ha
平成16年8月31日	台風16号	2,000	浸水家屋 22戸 (床上:2戸、床下:20戸) 浸水面積 0.6ha
平成16年9月29日	台風21号	2,100	浸水家屋 476戸 (床上:49戸、床下:427戸) 浸水面積 10ha
平成21年8月10日	台風9号	3,300	浸水家屋 628戸 (床上:120戸、床下:408戸) 浸水面積 292ha

※洪水流量(龍野地点)は流出計算による推定流量。



### 昭和51年洪水 <sup>くりす</sup> 栗栖川沿川の浸水状況

昭和51年9月の台風17号および秋雨前線による洪水では、下流部で降雨が多く、主に揖保川本川に合流する支川のはん濫により、溢水、橋梁の流出等の戦後最大の浸水被害が発生した。



### 平成16年洪水 <sup>しんぐう</sup> たつの市新宮町の浸水状況

平成16年9月の台風21号による洪水では、たつの市新宮町において堤防越流により浸水被害が発生した。また支川栗栖川において観測値では既往最大となる流量を記録した。



### 平成21年洪水 <sup>しそう たい</sup> 宍粟市田井地区の浸水状況

平成21年8月の台風9号による洪水では、宍粟市において計画高水規模相当の流量を記録し、中上流域を中心に甚大な被害が発生した。

## 2. 河川整備の概要(治水計画の経緯)

- 昭和39年の河川法改正を契機に、昭和41年3月に揖保川水系工事実施基本計画を策定。
- 昭和45年8月、昭和51年9月洪水と相次ぐ水害に見舞われたことから、昭和63年に揖保川水系工事実施基本計画を改定。
- 平成9年の河川法改正を契機に、平成19年3月に揖保川水系河川整備基本方針を策定。
- 平成25年7月に今後概ね30年間の河川整備を定めた揖保川水系河川整備計画を策定。

### 治水計画の経緯

・明治25年7月 台風 約3,700~4,500m<sup>3</sup>/s(龍野地点)

・昭和16年8月 台風14号

昭和21年 揖保川改修工事着手

昭和28年 「揖保川総合開発事業」の決定

昭和33年 引原ダム完成

昭和41年3月 揖保川水系工事実施基本計画策定(1/100)

計画高水流量 2,900m<sup>3</sup>/s(龍野地点)

・昭和45年8月 台風10号 3,400m<sup>3</sup>/s(龍野地点)

・昭和51年9月 秋雨前線・台風17号 2,200m<sup>3</sup>/s(龍野地点)

昭和59年9月 安富ダム完成

昭和63年 揖保川水系工事実施基本計画改定(1/100)

計画高水流量 3,300m<sup>3</sup>/s(龍野地点)

平成14年3月 流域委員会設置

・平成16年8月 台風16号 2,000m<sup>3</sup>/s(龍野地点)

・平成16年9月 台風21号 2,100m<sup>3</sup>/s(龍野地点)

平成19年3月 揖保川水系河川整備基本方針策定(1/100)

計画高水流量 3,400m<sup>3</sup>/s(龍野地点)

・平成21年8月 台風9号 3,300m<sup>3</sup>/s(龍野地点)

平成25年7月 揖保川水系河川整備計画策定

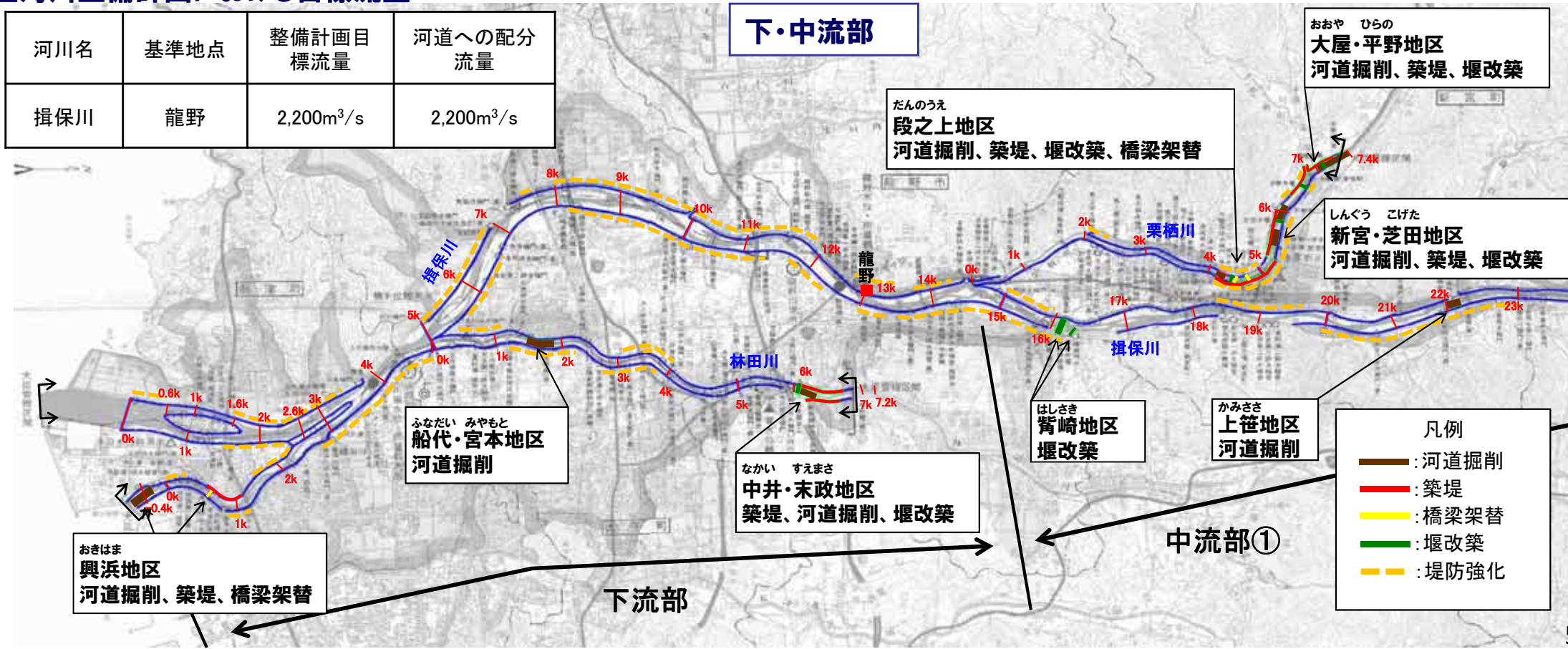
整備計画流量 2,200m<sup>3</sup>/s(龍野地点)

# 2. 河川整備の概要(河川整備計画の主な事業内容)

- 平成25年7月に策定した揖保川水系河川整備計画に定める河川整備において、堰改築や築堤・河道掘削の実施により、戦後最大となる甚大な被害が発生した昭和51年9月の洪水と同規模(龍野地点2,200m<sup>3</sup>/s)の洪水が発生した場合でも、家屋浸水被害の防止および農地等の浸水被害の軽減を図ることが可能となる。また近年の再度災害軽減として平成21年8月の洪水に対しても行政防災拠点の浸水防止が可能となる。
- 近年被害が発生している揖保川中上流部、支川で再度災害軽減対策を実施するとともに、整備計画目標洪水の流下のため河道掘削・築堤・堰改築等を順次実施する。
- 平成27年12月に公表した「水防災意識社会再構築ビジョン」における堤防の浸透・侵食に対する堤防強化等を実施し、洪水に対する安全度向上を図る。

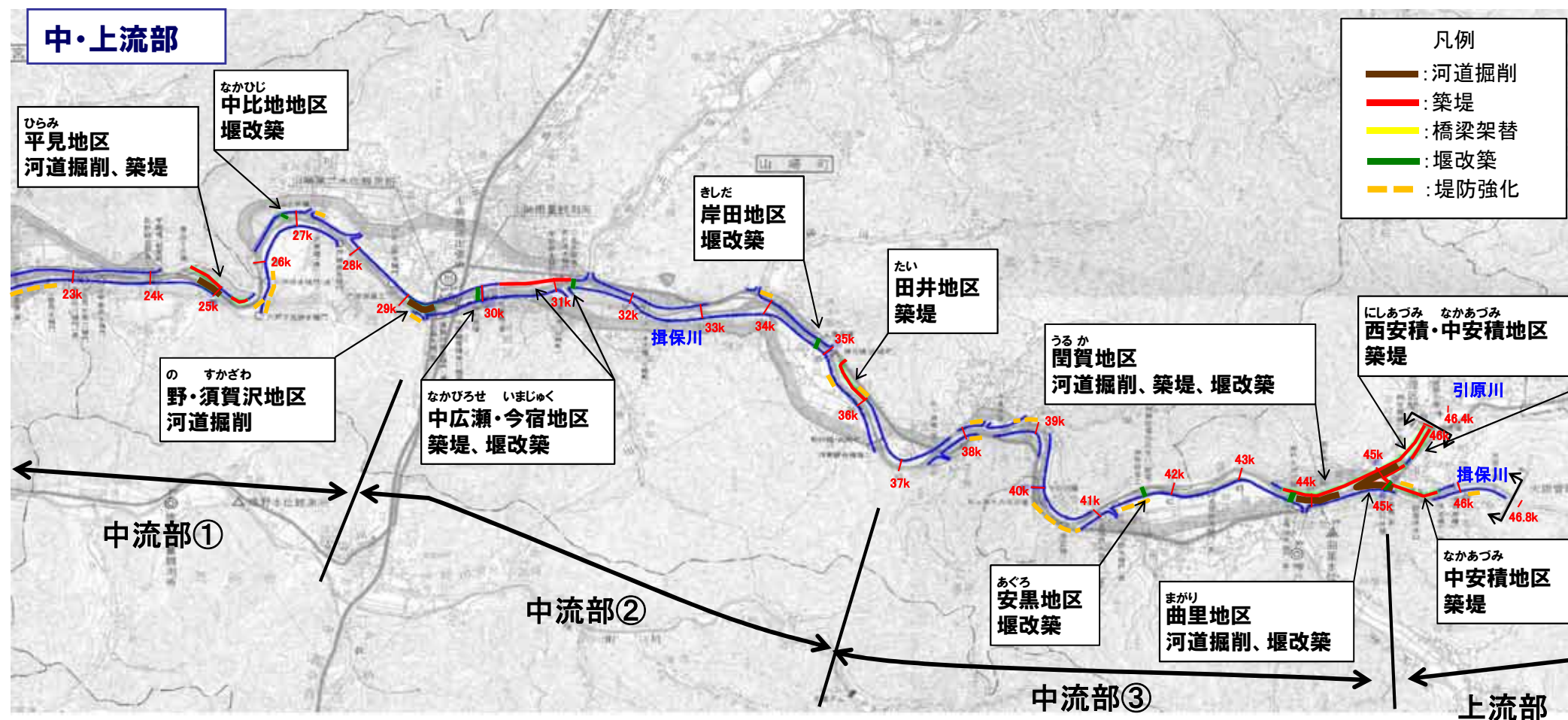
## 河川整備計画における目標流量

河川名	基準地点	整備計画目標流量	河道への配分流量
揖保川	龍野	2,200m <sup>3</sup> /s	2,200m <sup>3</sup> /s



## 2. 河川整備の概要(河川整備計画の主な事業内容)

- 平成25年7月に策定した揖保川水系河川整備計画に定める河川整備において、堰改築や築堤・河道掘削の実施により、戦後最大となる甚大な被害が発生した昭和51年9月の洪水と同規模(龍野地点 $2,200\text{m}^3/\text{s}$ )の洪水が発生した場合でも、家屋浸水被害の防止および農地等の浸水被害の軽減を図ることが可能となる。また近年の再度災害軽減として平成21年8月の洪水に対しても行政防災拠点の浸水防止が可能となる。
- 近年被害が発生している揖保川中上流部、支川で再度災害軽減対策を実施するとともに、整備計画目標洪水の流下のため河道掘削・築堤・堰改築等を順次実施する。
- 平成27年12月に公表した「水防災意識社会再構築ビジョン」における堤防の浸透・侵食に対する堤防強化等を実施し、洪水に対する安全度向上を図る。



## 2. 河川整備の概要(実施スケジュール)

### ○第1段階

- 平成16年洪水、平成21年洪水で被害が大きかった揖保川(中広瀬・今宿地区、曲里地区)、栗栖川(段之上地区)の再度災害軽減対策を実施した。

### ○第2段階

- 整備計画目標である昭和51年9月洪水を流下させるため、下流から河道整備を進めることを基本とすると共に、後背地の条件や治水安全度等を考慮し、優先順位をつけて整備を実施する。

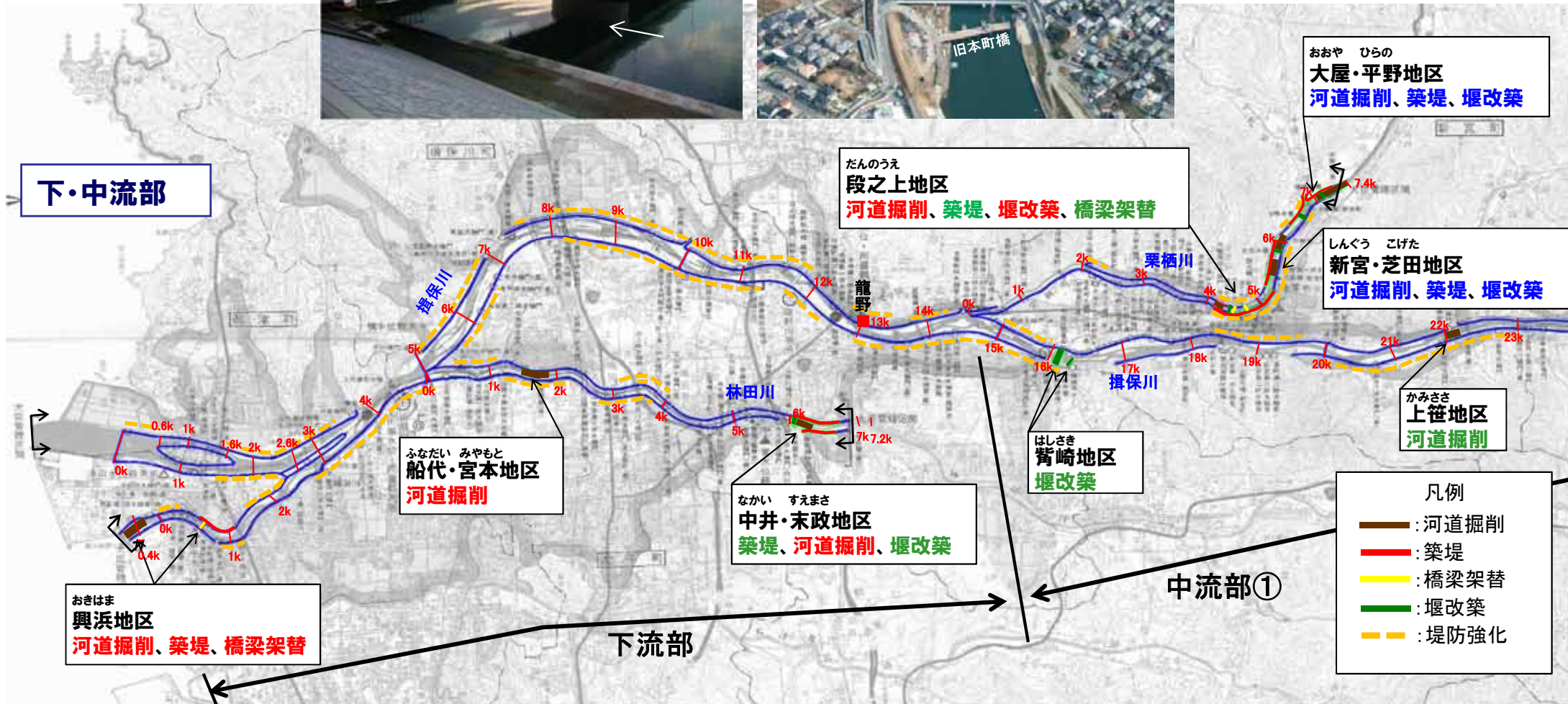
河川名		整備メニュー	第1段階 (~H27)	H29	第2段階(H28~H50) 当面整備
揖保川	下流部(-0.2k)	河道掘削、築堤 橋梁架替	→		
	中流部① (16.0k~29.2k)	堰改築		→	→
		河道掘削		→	→
	中流部② (30.8k~35.6k)	築堤	(H16出水対応)	→	→
		築堤	→		→
	中流部③ (41.0k~45.0k)	堰改築	(H21出水対応)	→	→
		河道掘削	→		→
上流部(45.0k)	築堤	(H21出水対応)	→	→	
	築堤	→		→	
林田川	河道掘削		→		
	堰改築			→	
	築堤			→	
栗栖川	河道掘削				→
	築堤	(H16出水対応)		→	→
	堰改築	→			→
	橋梁架替			→	
引原川	築堤				→



# 2. 河川整備の概要(H26事業評価以降に実施した主な整備内容)

- 平成29年度末時点までに、下流部の興浜地区の築堤及び橋梁架替を実施し、治水安全度の向上を図った。
- 今後の事業実施にあたっては、揖保川本川中流部及び支川について、後背地の条件や治水安全度等を考慮し、優先順位をつけて整備を実施する。

## ■興浜地区 築堤、橋梁架替



# 2. 河川整備の概要(H26事業評価以降に実施した主な整備内容)

- 平成29年度時点までに、平成16年洪水及び平成21年洪水で被害のあった中広瀬・今宿地区の築堤、平成21年洪水で被害のあった曲里地区の河道掘削、堰改築を実施し、治水安全度の向上を図った。
- 今後の事業実施にあたっては、揖保川本川中流部及び支川について、後背地の条件や治水安全度等を考慮し、優先順位をつけて整備を実施する。



# 2. 河川整備の概要(H26事業評価以降に実施した主な整備内容)

## 前回事業評価(H26) 以降の実施した主な整備内容

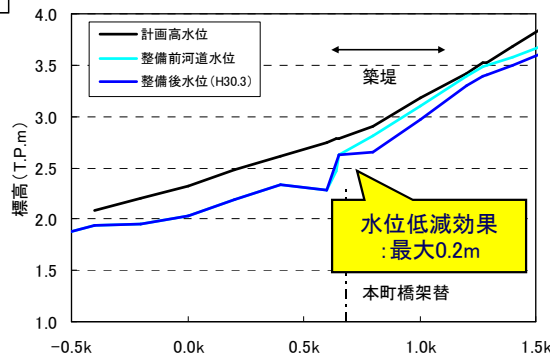
- 平成16年洪水の再度災害軽減を完成させ、平成21年洪水の被害軽減として、中上流域で複数の床上浸水があった宍粟市域において、河道掘削や支川合流部処理を完了した。
- 興浜地区で築堤、橋梁の架替等、中広瀬・今宿地区で築堤護岸、河道掘削、樋門等、曲里地区で堰改築及び河道掘削を行った。

### ①興浜地区 築堤、橋梁架替

(整備後)



#### ■水位縦断面図



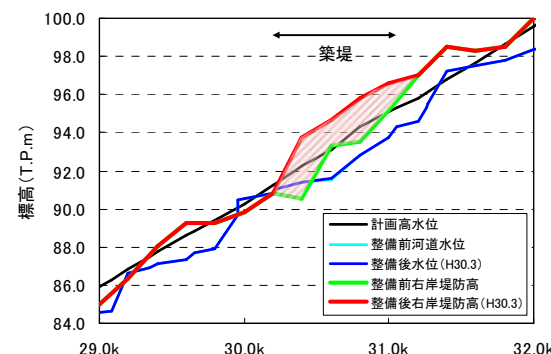
■対象洪水: 昭和51洪水  
■整備後  
・興浜地区: 築堤、橋梁架替

### ②中広瀬・今宿地区 築堤

(整備後)



#### ■水位縦断面図



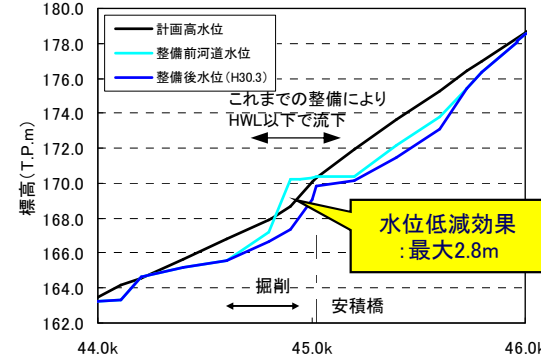
■対象洪水: 昭和51洪水  
■整備後  
・中広瀬・今宿地区: 築堤

### ③曲里地区 河道掘削、堰改築

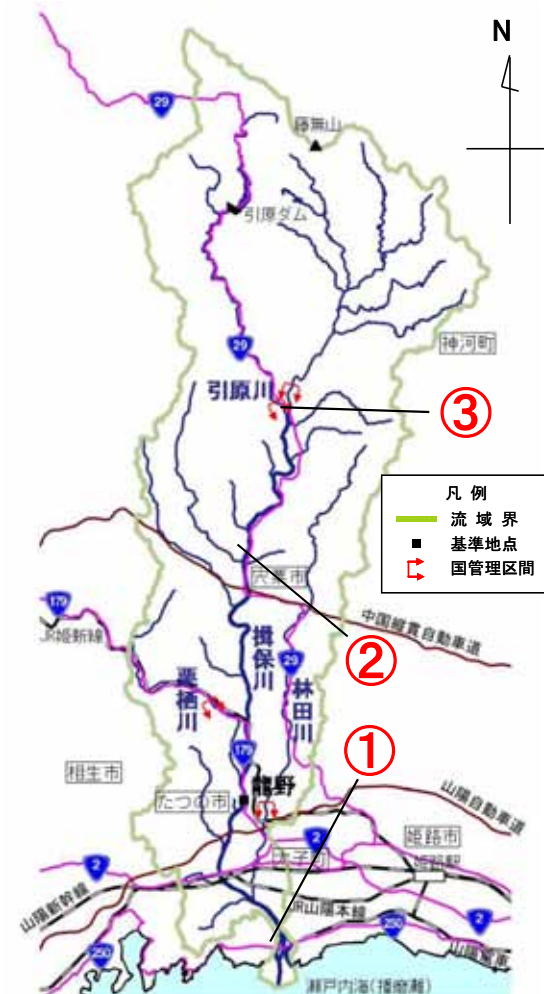
(整備後)



#### ■水位縦断面図



■対象洪水: 昭和51洪水  
■整備後  
・曲里地区: 河道掘削、堰改築



# 2. 河川整備の概要(当面の整備内容)

## 当面の河川整備内容

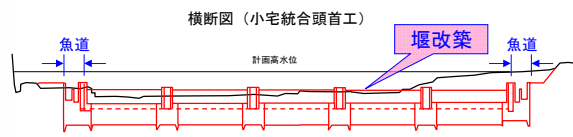
- 今後の事業実施にあたっては、整備計画目標である昭和51年9月洪水を流下させるため、下流からの整備を基本とするが、後背地の条件や治水安全度等を考慮し、上下流バランスを踏まえ、優先順位をつけて整備を実施する。
- 「水防災意識社会再構築ビジョン」における堤防強化対策を実施する。



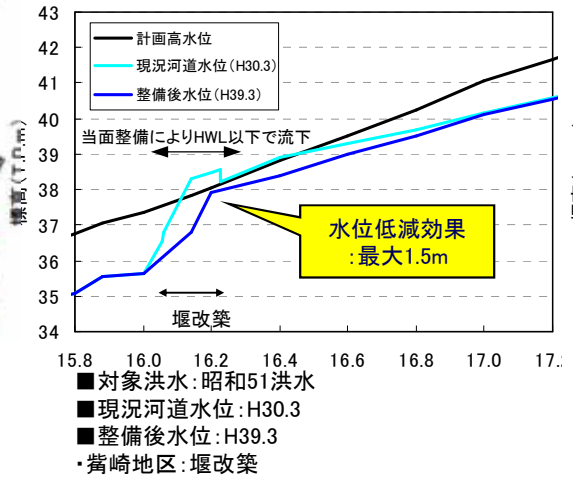
### ① 鶯崎地区 堰改築



#### 改修横断面図



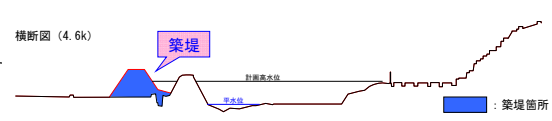
#### 水位縦断面図



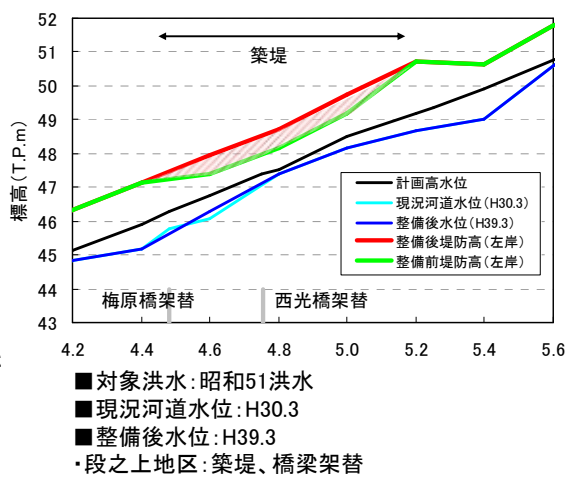
### ② 段之上地区 築堤、橋梁架替



#### 改修横断面図




#### 水位縦断面図



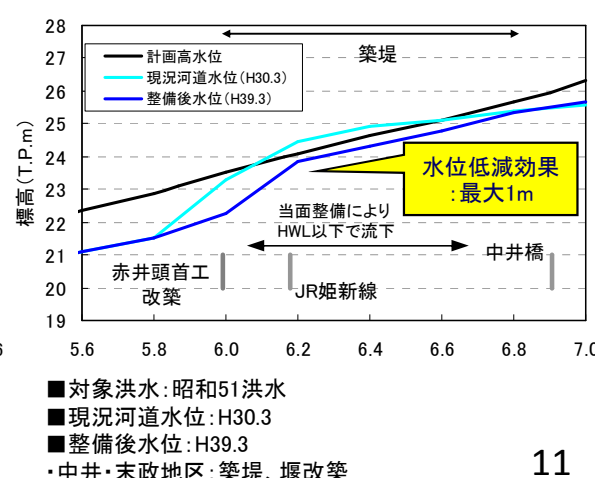
### ③ 中井・末政地区 築堤、堰改築



#### 改修横断面図



#### 水位縦断面図



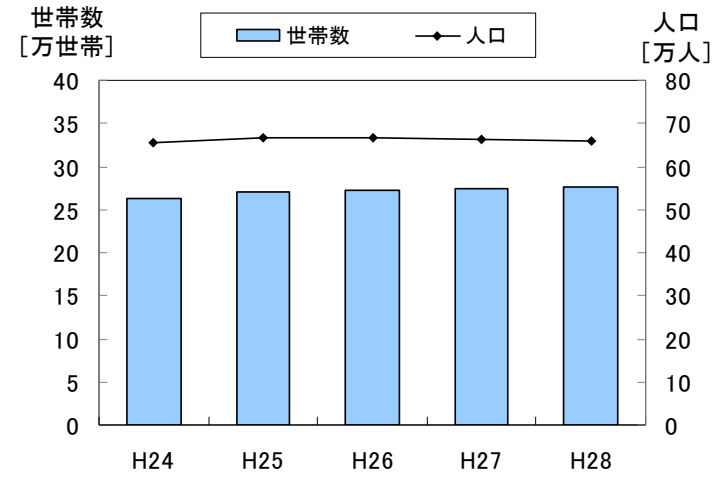
※当面の整備内容に含まれる揖保川本川:上笹地区、平見地区、中比地地区、野・須賀沢地区、田井地区については、上記の3地区の後に実施予定

# 3. 事業の必要性等に関する視点(事業を巡る社会経済情勢等の変化)

## 地域の開発状況、地域の協力体制

- 揖保川沿川の市町村人口は、約66万人で、近5ヶ年(平成24年～平成28年)で約0.6%増とほぼ横ばいである。総世帯数は約5.3%増、また総資産額は、経済成長等の要因から一人あたりの資産額が増加し、約8.9%増となっている。
- 国、県、市等が連携・協力して、減災のための目標を共有し、ハード対策とソフト対策を一体的、計画的に推進することにより、社会全体で常に洪水に備える「水防災意識社会」を再構築することを目的として、平成28年度に「揖保川減災対策協議会」を設置し、「水防災意識社会再構築ビジョン※」に基づく揖保川の取組方針を決定し、取り組みを進めている。

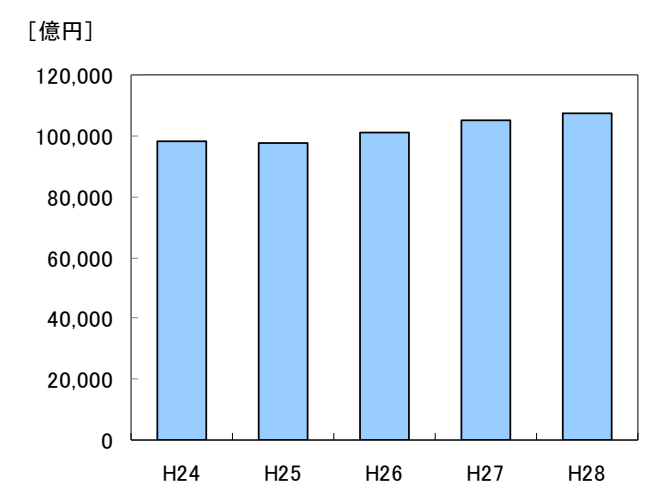
■ 揖保川沿川の市町の総人口



	H24	H28	増減
総人口 (人)	656,361	660,370	0.6%増
総世帯数 (世帯)	262,395	276,289	5.3%増

※姫路市、たつの市、宍粟市の人口・世帯数の合計  
 ※出典: 住民基本台帳

■ 揖保川沿川の市町の総資産額



	H24	H28	増減
総資産額 (億円)	98,438	107,202	8.9%増

※姫路市、たつの市、宍粟市の資産額の合計  
 ※出典: 経済センサス(H21、H24、H26)、国勢調査(H22)、農林水産省耕地及び作付面積統計(H24～H28)、兵庫県統計書(H24～H26)、治水経済調査マニュアル(案)各種資産評価単価及びデフレーター(H29年3月改正)

※統計値が存在しない年については前年の値で補完

■ 揖保川減災対策協議会の状況



※各地域において、河川管理者・都道府県・市町村等からなる協議会等を新たに設置して減災のための目標を共有し、ハード・ソフト対策を一体的・計画的に推進。

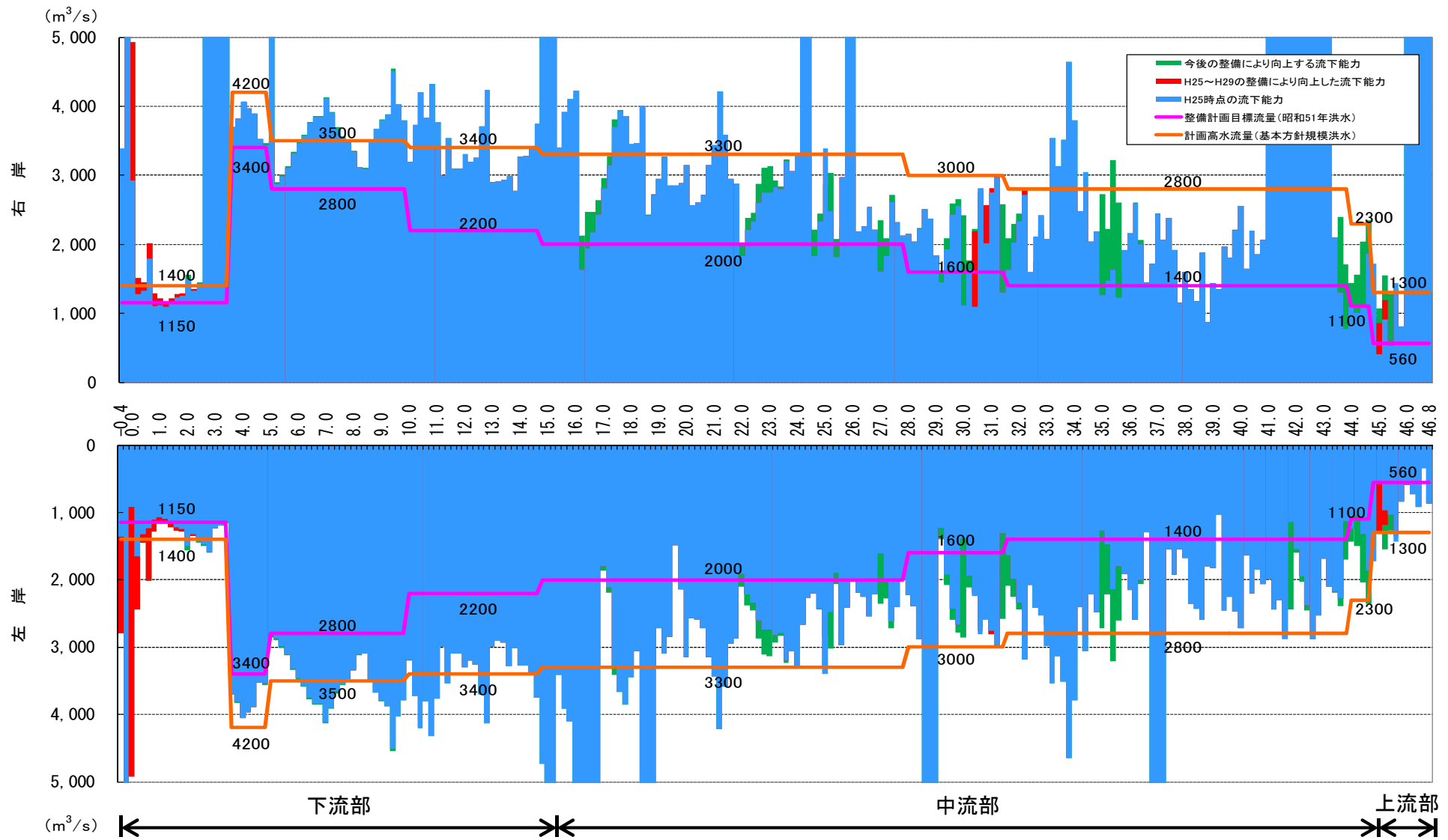
- (取組内容)
- ・粘り強い構造の堤防の整備
  - ・堤防の嵩上げや浸透対策の実施
  - ・住民等の行動につながるリスク情報の周知
  - ・事前の行動計画の作成、訓練の促進
  - ・避難行動のきっかけとなる情報のリアルタイムの提供

# 3. 事業の必要性等に関する視点(事業の効果等)

## 【災害発生危険度】

○ 揖保川本川において、整備計画の目標安全度に対して整備途上である。河積不足や堤防の未整備等により治水安全度が低い箇所があり、中上流部では無堤区間が多いため、整備計画流量に対して流下能力が不足する区間が存在するが、下流部については一部の区間を除き概ね流下能力を満足している。

## ■流下能力図(揖保川)



# 3. 事業の必要性等に関する視点(事業の効果等)

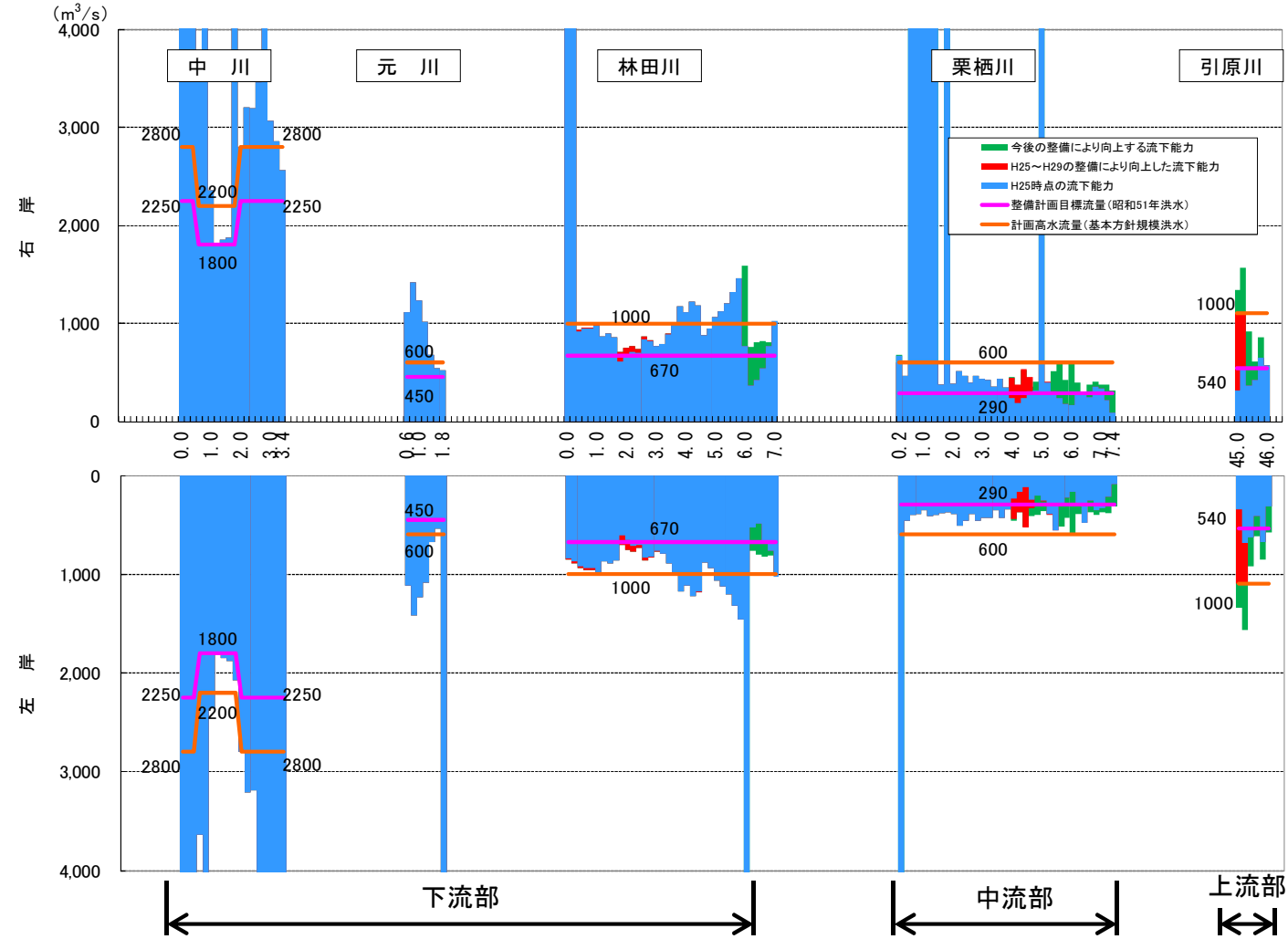
## 【災害発生危険度】

○ 揖保川支川において、河積不足や堤防の未整備等により治水安全度が低い箇所がある。整備計画の目標安全度に対して整備途上であり、一部、無堤地区や堤防高が不足し、整備計画流量に対して流下能力が不足する区間が存在する。

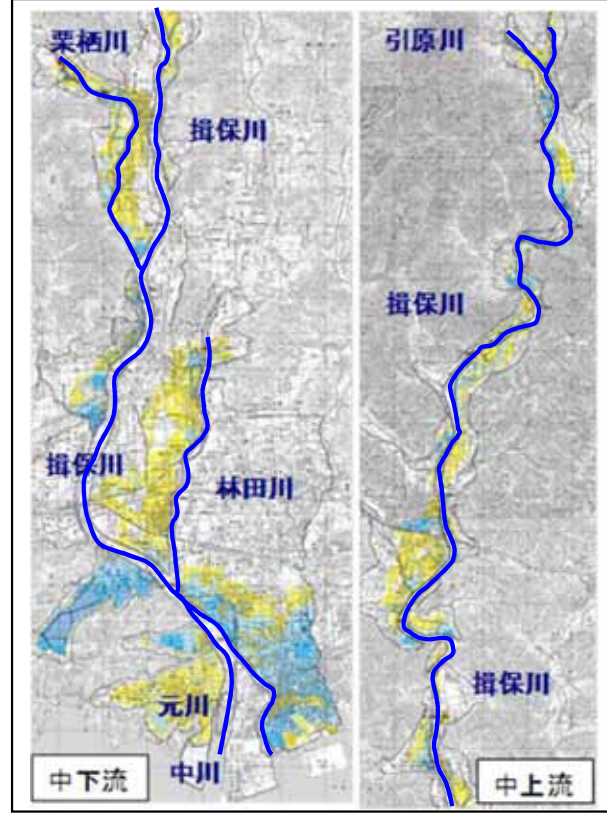
## 【災害発生時の影響】

○ 揖保川の現況では、基本方針規模(1/100)の降雨が生じた場合、堤防の決壊等により約3,558haが浸水し、浸水家屋は約17,703戸、被害額は5,420億円と推測される。

## ■ 流下能力図(支川)



## ■ 現況河道(平成29年度末時点)における氾濫想定(基本方針規模洪水)



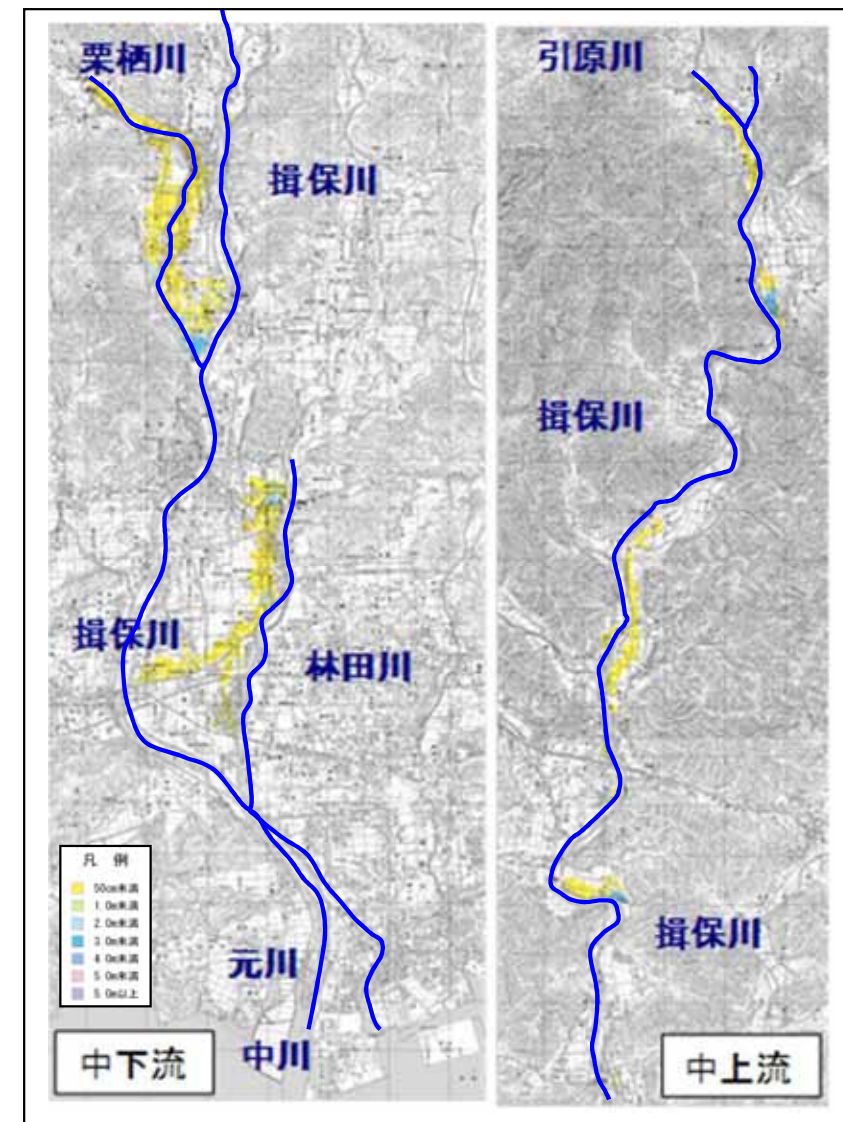
浸水面積	約 3,558ha
浸水区域内人口	約 50,817人
浸水区域内家屋数	約 17,703戸
被害総額	約 5,420億円

# 3. 事業の必要性等に関する視点(事業の効果等)

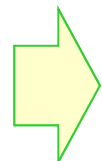
## 事業の効果

○ 河川整備計画規模(昭和51年洪水)の降雨が生じた場合には、堤防の決壊等により約697haが浸水し浸水家屋は約2,197戸、被害額は308億円と推測されるが、事業の実施により家屋浸水被害は解消される。

現況河道(平成29年度末時点)における氾濫想定(整備計画規模洪水)

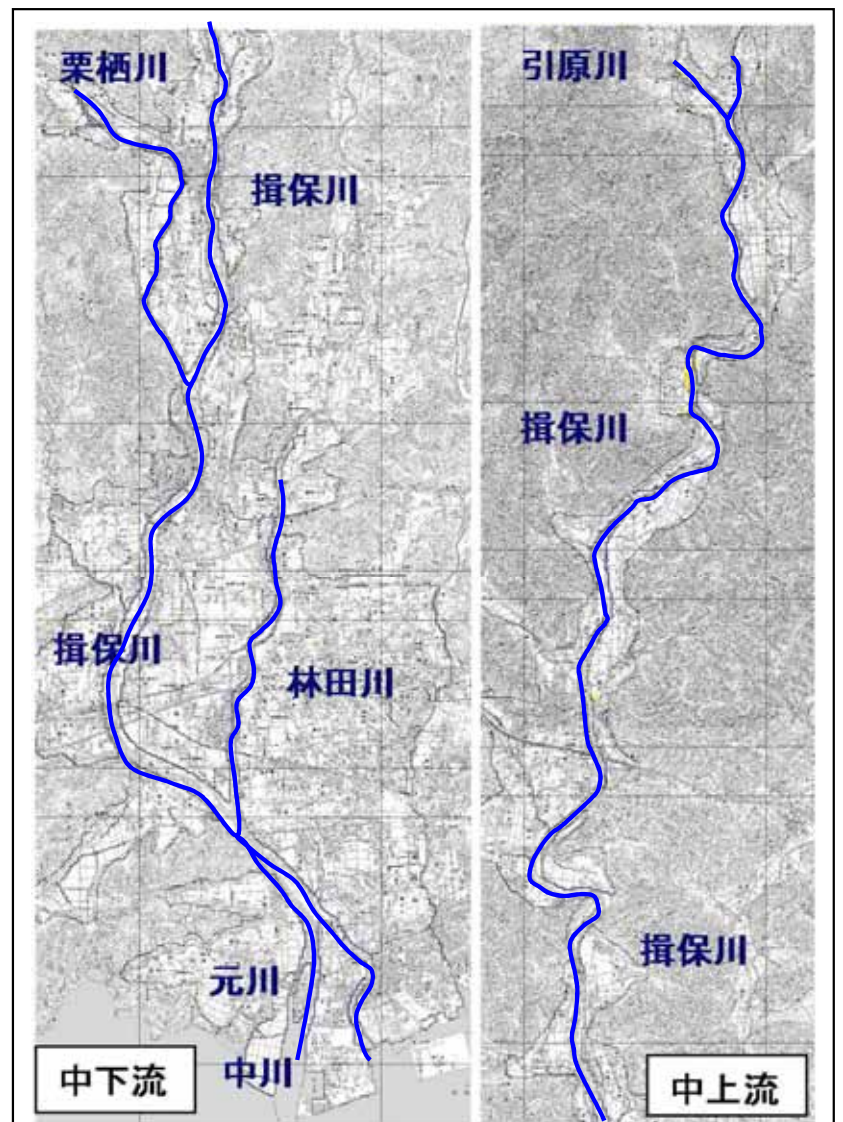


浸水面積	約 697ha
浸水区域内人口	約 6,459人
浸水区域内家屋数	約 2,197戸
被害総額	約 308億円



河川整備計画の予定事業の実施により 家屋浸水被害は全て解消

河川整備計画における予定事業実施後の氾濫想定(整備計画規模洪水)





# 3. 事業の必要性等に関する視点(事業の投資効果)

○ 治水経済調査マニュアル(案)(平成17年4月 河川局)に基づき算出した揖保川水系の費用対効果分析の結果は、「事業全体の費用便益比」は2.9、「残事業の費用便益比」は2.0。

## ■費用対効果分析結果

		事業全体	残事業	当面(9年間)の整備
■便益(B)	①便益	1,033億円	518億円	142億円
	②残存価値	5億円	4億円	2億円
	総便益(①+②)	1,038億円	522億円	143億円
■費用(C)	③建設費	288億円	213億円	94億円
	④維持管理費	67億円	52億円	33億円
	総費用(③+④)	355億円	265億円	127億円
■費用便益比(B/C)		2.9	2.0	1.1

## ■算出条件等

評価基準年:平成29年度  
 施設完成後の評価期間 :50年  
 建設費 :404億円  
 (残事業:335億円)  
 (当面の整備:115億円)  
 維持管理費:191億円  
 (残事業:174億円)  
 (当面の整備:92億円)  
 ※上記は現在価値化前の値である。

※便益・費用は、現在価値化した値である。  
 ※便益・費用の合計値は、表示桁数の関係で計算値と一致しないことがある。

## ■感度分析結果(費用便益比(B/C))

	基本	残事業費		残工期		資産	
		+10%	-10%	+10%	-10%	+10%	-10%
事業全体	2.9	2.8	3.1	3.0	2.8	3.2	2.6
残事業	2.0	1.8	2.1	2.1	1.9	2.2	1.8
当面(9年間)の整備	1.1	1.1	1.2	1.2	1.1	1.2	1.0

# 3. 事業の必要性等に関する視点(事業の投資効果)

○ 平成23年の事業再評価と今回の事業再評価(平成29年)における費用便益比(B/C)の差の要因は、以下のとおり。  
 総便益(B) ; 整備計画に含まれていない事業による便益を除外したことによる減  
 総費用(C) ; 整備計画に含まれていない事業による費用を除外したことによる減

## ■ 費用対効果の分析(前回との比較)

項目	平成23年度再評価	平成29年度再評価	変化倍率	主な要因
B/C	3.1	2.9	約0.94倍	・下記総便益と総費用の関係による。
総便益(B)	1,196億円	1,038億円	約0.87倍	・整備計画に含まれていない事業による便益を除外したことによる。(※)
	[5,199億円]	[3,635億円]	約0.70倍	
総費用(C)	389億円	355億円	約0.91倍	・整備計画に含まれていない事業による費用を除外したことによる。(※)
	[809億円] (うち事業費452億円)	[595億円] (うち事業費404億円)	約0.74倍	

[ ] 現在価値化前の値

※整備計画策定後に行う事業再評価は、評価期間を整備計画策定年度(平成25年度)から整備計画事業終了(平成50年度)までとしており、同期間内に実施される整備計画に含まれる事業を評価対象としている。

# 3. 事業の必要性等に関する視点(事業の投資効果)

## ■貨幣換算が困難な効果等による評価

○水害の被害指標分析の手引きに準じて河川整備による人的被害の軽減効果を算定した。  
 ○整備計画規模(昭和51年洪水)の降雨による洪水が発生した場合、直轄管理区間内の最大孤立者数は約600人(避難率40%)と想定されるが、事業の実施により最大孤立者数は0人となる。

## ■整備計画規模(昭和51年洪水)の降雨による最大孤立者数

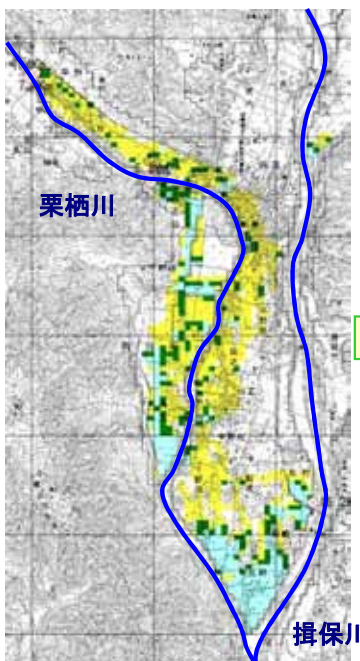


現況河道(平成29年度末時点)における氾濫解析

		現況	整備後
最大 孤立者数	避難率0%	約1,000人	0人
	避難率40%	約600人	0人
	避難率80%	約100人	0人

※想定死者数: 浸水区域内人口に浸水深に応じた死亡率および避難率を乗じた数  
 ※最大孤立者数: 50cm以上(災害時要援護者は30cm以上)の浸水区域内人口に避難率を乗じた数

①栗栖川付近拡大図  
現況河道  
(平成29年度末時点)



整備後



②林田川付近拡大図  
現況河道  
(平成29年度末時点)



整備後



30cm未満の区域  
 30~50cm未満の区域  
 (災害時要援護者の避難が困難となる水位)  
 50cm以上の区域  
 (災害時要援護者以外の避難が困難となる水位)

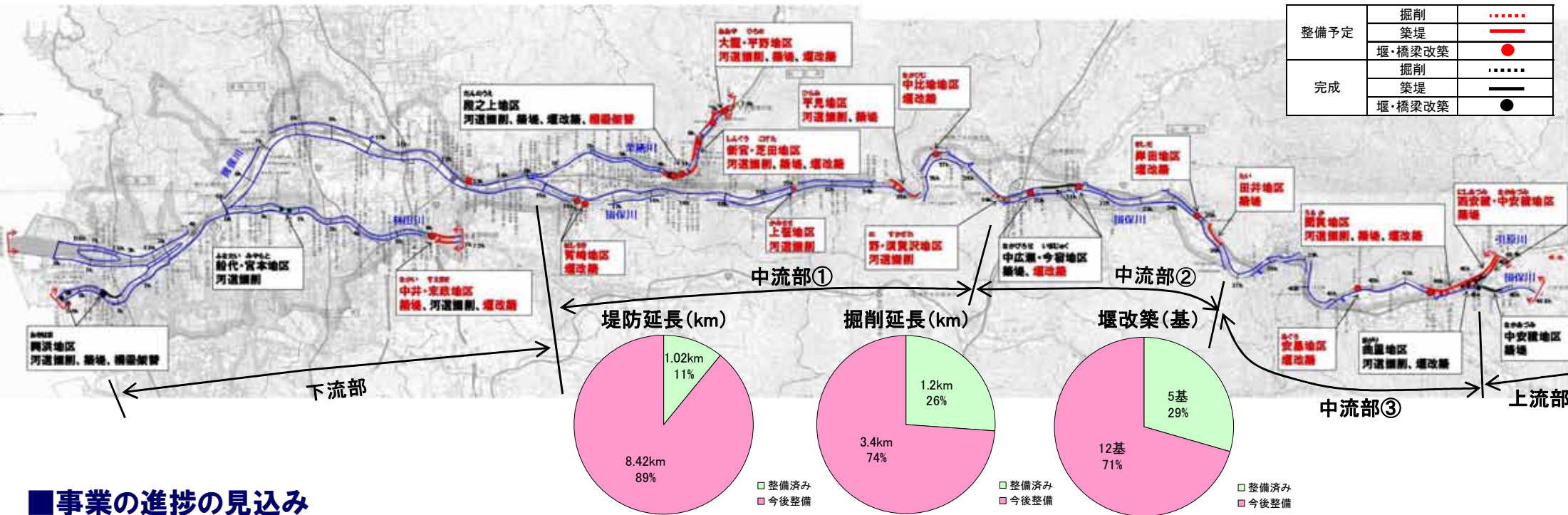
# 3. 事業の必要性等に関する視点(事業の進捗状況)

# 4. 事業の進捗の見込みの視点

## 事業の進捗状況

平成29年度事業内容: 現在、林田川の船代・宮本地区の河道掘削、中井・末政地区の河道掘削等を実施している。  
 進捗状況: 築堤の進捗率は11%、河道掘削の進捗率は26%、堰改築の進捗率は29%である。

### 事業の進捗状況



### 事業の進捗の見込み

- 今後も引き続き、平成25年度に公表された「揖保川水系河川整備計画」に基づき、上下流バランスを確保しつつ、水系全体の治水安全度を向上させるべく、計画的に事業を進める予定である。
- 具体的には、後背地の資産価値が比較的高いものの、治水安全度が相対的に低い支川林田川の築堤、河道掘削、堰改築等を優先的に実施していく。
- 並行して、本川中流部の堰改築や支川栗栖川の築堤等を、後背地の条件、治水安全度等を踏まえ、優先順位を付けて実施していく。

# 5. コスト縮減や代替案立案等の可能性の視点(コスト縮減の可能性)

## 【コスト縮減の可能性】

- 河川整備におけるコスト縮減については、これまでも揖保川本川中広瀬・今宿地区、曲里地区において現場発生材の有効利用、堤防除草により発生する刈草の堆肥化等により、あらゆる場面でコスト縮減に努めてきた。
- 今後も河川整備の実施にあたっては、新技術の開発や施工方法の工夫、他事業者との計画調整等によりコスト縮減を図ることとしている。

### 揖保川におけるコスト縮減の事例1(掘削土の有効活用)

現場発生材(河道内の掘削土)を現場内で有効利用することによりコスト縮減を図っている。

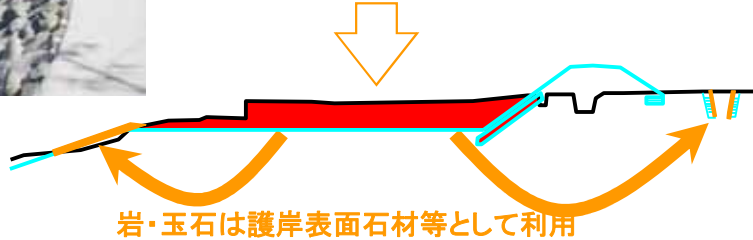
(曲里地区)



(中広瀬・今宿地区) **約1.5億円のコストを縮減**



河積確保のため高水敷部を現地盤より3m程度掘削



**約0.1億円のコストを縮減**

### 揖保川におけるコスト縮減の事例2(維持管理費の削減)

堤防の除草時に発生する刈草の堆肥化、河道内で伐採した木のチップ化を行い、地域住民に無料で配布することで、刈草の処分費の縮減を図っている。

刈草を堆肥化ヤードに集積し、重機で定期的に攪拌を行い、約3,4ヶ月ほど存置することで良好な堆肥が完成。



堆肥は定期的に大規模配布イベントを実施しており、リピーターも多数。

**過去5年間で約3億円の  
コストを縮減**

## 6. 関係自治体の意見等

### 兵庫県知事（平成29年9月26日付 土第1396号）

一級河川揖保川は、流域が姫路市、たつの市、宍粟市などからなり、このうち直轄区間は、下流部は中播磨地域の社会経済の中枢をなす姫路市を、また、中流部は手延べ素麺・うすくち醤油などの地域産業が集中する地域を流下する治水上非常に重要な区間である。

揖保川流域では、平成16年台風第21号で476戸、平成21年台風第9号で628戸の甚大な浸水被害が発生したことから、築堤、河道掘削、堰の改築等の河川改修を実施しているが、浸水被害のあった全ての地域の再度災害防止対策が図られたわけではなく、鶯崎地区、上笹地区、平見地区、中比地地区、野・須賀沢地区、田井地区、段之上地区、中井・末政地区における河道掘削、築堤整備、堰改築など、事業の早期完成に対して地域住民から強い要望がある。

このことから、当該区間の安全、安心を確保するため、河川整備計画の目標である戦後最大の被害を生じた昭和51年台風第17号と同規模の洪水に対する家屋浸水被害の防止に向け、一層の事業促進を図っていただきたい。

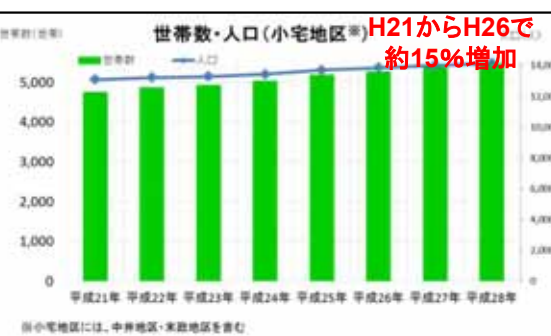
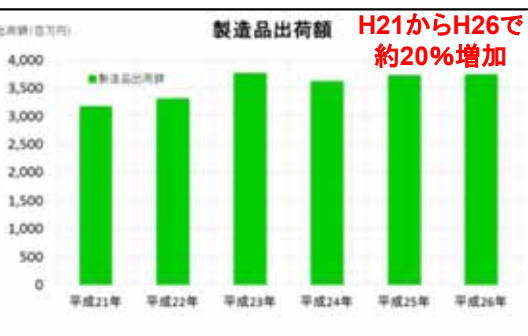
# 6. 関係自治体の意見等(中井・末政地区)

- 林田川沿川には地場産業である皮革(成牛革)工場(国内シェア40%)や有機化学製品製造の工場、大型工作機械用タイヤ製造世界シェア25%のタイヤ工場等が存在し、たつの市全域で工業関係の製造品出荷額が増加しているものの、工場敷地や流通経路が浸水想定区域内となっている。  
林田川の整備で浸水による操業停止や物流ストップ等を防ぐことで、安定した操業や更なる工場の拡張・新設が期待でき、地域の生産性向上に寄与することが期待される。
- JR姫新線本竜野駅周辺では駅前再開発が行われており、近年、人口の増加がみられるものの、一部区間が浸水想定区域内にあることから、これら地域の開発に合わせた河川整備を行う必要がある。また、河川整備による安全性の向上により、更なる人口の増加・活性化が期待される。

**■地域の声**  
 ○毎年のように水防活動を実施していることや頻繁に避難勧告を発令していること、林田川沿川で浸水被害が頻発し、工場の拡張・新設等に支障を来しているとのことから、早期の整備を要望。(たつの市長)

林田川沿川には多くの工場が立地し、地域の産業を支えている

本龍野駅周辺の地域は、近年、人口・世帯数も増加傾向



■浸水区域内の工場 (近年、工場拡張を実施) ※浸水リスクがあるため拡張しづらいとの意見あり

工場立地

本竜野駅前再開発による道路整備

浸水区域内の流通経路

■浸水区域内の工場 (近年、工場拡張を実施)

■ 築堤  
 ■ 河道掘削  
 ■ 堰改築  
 ■ 浸水区域 (整備計画(S51.9洪水)レベル)

# 7. 対応方針(原案)

## 対応方針(原案)

事業の必要性等に関する視点による再評価及び事業の進捗の見込みに関する視点による再評価がいずれも継続が妥当と判断でき、かつ、コスト縮減や代替案等の可能性の視点による再評価により事業の見直しを図る必要がないと判断できることから「事業継続が妥当」である。





No.6-2  
近畿地方整備局  
事業評価監視委員会  
平成29年度第3回

# 揖保川直轄河川改修事業

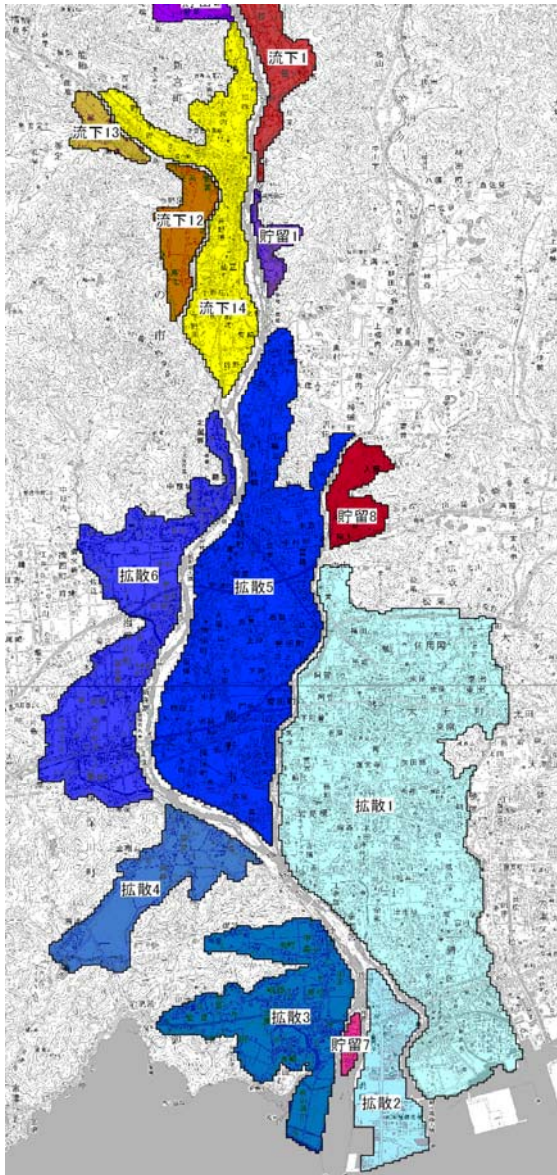
## 【再評価】

平成29年10月  
近畿地方整備局

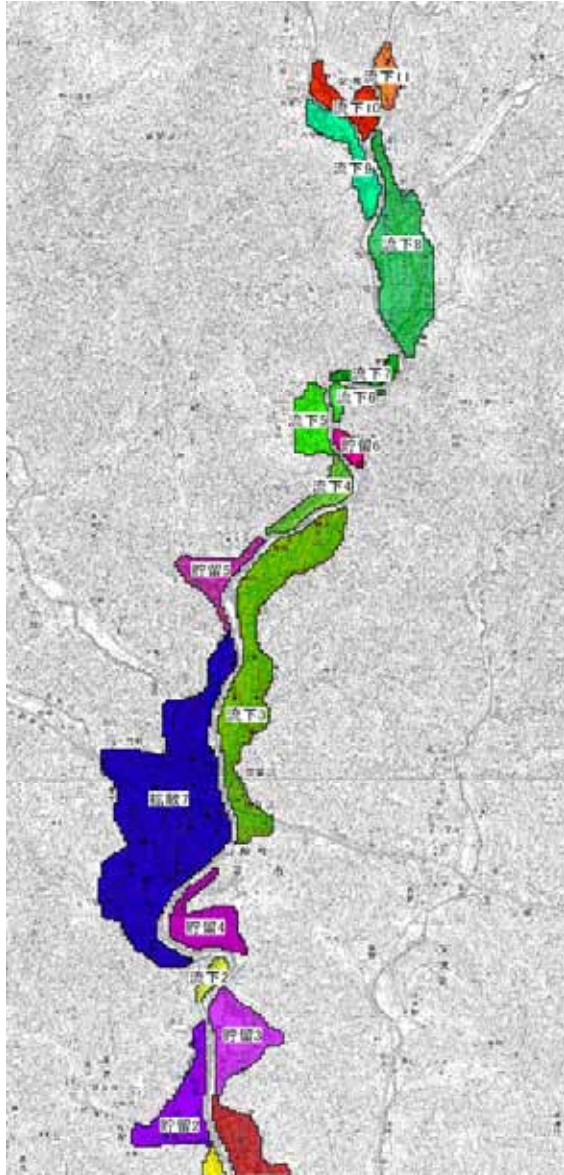
**様式－1**

様式-1 ブロック分割図

中下流



上中流



**様式一2**

様式-2	資産データ				一般資産等基礎数量										一般資産被書額 (百万円)				農作物被書額 (百万円)			一般資産額等合計 (百万円)	備考
	汎用ブロック面積 (ha)	人口 (人)	出生数 (世帯)	従業者数 (世帯別別業に就く者) (人)	農漁家数 (世帯)	延床面積 (ha)	水田面積 (ha)	畑面積 (ha)	家屋	家庭用品	事業所資産 償却 在庫	農漁家資産 償却 在庫	小計	水稲	畑作物	小計							
拡散1	2,364	61,194	22,005	21,673	230	4,018,381	70,671	2,267	779,164	286,151	71,107	40,201	363	117	584	32	616	1,177,720					
拡散2	274	4,189	1,633	4,395	12	302,368	580	949	58,629	21,233	16,796	13,901	18	6	5	13	18	110,601					
拡散3	646	8,827	2,911	1,679	133	729,594	26,676	9,542	141,468	37,851	4,148	2,253	210	68	220	134	355	186,353					
拡散4	379	1,578	487	568	37	109,227	20,139	2,662	21,179	6,328	2,082	1,922	58	19	166	37	204	31,793					
拡散5	1,412	21,608	7,632	12,903	125	2,004,412	53,883	949	388,655	99,245	41,467	24,619	198	64	445	13	458	554,707					
拡散6	801	16,528	5,762	4,297	54	1,498,571	27,573	369	290,573	74,925	11,269	6,058	85	27	228	5	233	383,170					
拡散7	694	10,980	3,904	6,934	127	1,190,512	22,933	316	230,840	50,768	26,185	10,101	201	65	190	4	194	318,354					
貯留1	63	311	95	61	2	24,641	1,845	0	4,778	1,232	171	133	4	1	15	0	15	6,334					
貯留2	124	721	212	269	7	50,348	5,457	501	9,762	2,751	787	654	11	4	45	7	52	14,021					
貯留3	125	748	234	143	18	74,152	5,298	527	14,378	3,037	304	309	28	9	44	7	51	18,117					
貯留4	101	549	168	147	8	42,656	5,298	0	8,271	2,187	566	479	13	4	44	0	44	11,564					
貯留5	71	718	210	150	8	64,070	1,661	0	12,423	2,737	310	180	13	4	14	0	14	15,680					
貯留6	23	171	53	51	2	17,827	975	0	3,457	693	139	104	3	1	8	0	8	4,404					
貯留7	25	533	184	410	11	64,031	0	0	12,416	2,396	1,344	1,179	18	6	0	0	0	17,359					
貯留8	139	962	294	984	5	78,497	6,801	0	15,221	3,821	4,270	4,072	8	2	56	0	56	27,450					
流下1	185	1,335	415	292	19	105,293	8,514	422	20,416	5,393	1,223	1,072	30	10	70	6	76	28,219					
流下2	21	79	21	32	0	9,176	580	0	1,779	273	75	99	0	0	5	0	5	2,231					
流下3	348	2,886	917	728	55	255,910	15,684	105	49,621	11,921	2,191	1,956	87	28	130	1	131	65,935					
流下4	60	384	109	236	6	31,018	2,241	0	6,014	1,422	800	667	9	3	19	0	19	8,935					
流下5	67	420	112	126	6	31,548	3,216	738	6,117	1,458	362	277	9	3	27	10	37	8,263					
流下6	21	62	18	24	1	7,157	554	0	1,388	232	77	62	2	1	5	0	5	1,766					
流下7	31	149	42	25	4	12,993	1,213	0	2,519	548	83	74	6	2	10	0	10	3,243					
流下8	256	2,374	724	948	35	212,432	11,967	316	41,191	9,417	2,690	1,852	54	18	99	4	103	55,325					
流下9	82	485	135	344	10	51,441	4,481	105	9,974	1,754	983	761	16	5	37	1	39	13,531					
流下10	65	430	136	261	8	46,132	3,084	0	8,945	1,775	1,102	706	13	4	25	0	25	12,571					
流下11	37	131	43	77	0	8,097	1,292	606	1,570	560	314	299	0	0	11	9	19	2,763					
流下12	158	605	183	154	4	44,876	8,488	158	8,701	2,377	544	517	7	2	70	2	72	12,221					
流下13	81	369	101	281	11	25,013	4,455	316	4,850	1,309	1,334	863	17	5	37	4	41	8,419					
流下14	559	7,188	2,413	3,800	35	630,664	24,198	185	122,286	31,377	11,510	9,136	55	18	200	3	203	174,583					
合計	9,209	146,511	51,151	61,988	974	11,741,035	339,728	21,035	2,276,587	665,171	204,232	124,508	1,537	494	2,808	296	3,103	3,272,528	3,275,631				

# 様式一3

様式-3		被害額 (事業実施前)						水系名: 揖保川				河川名: 揖保川				流量規模: 無害流量(1/1.1)			(百万円)		
氾濫 ブロック	一般資産被害額						農作物被害額				公共土木 施設等被 害額	営業停 止損失	家屋における 応急対策費用			事業所 における 応急 対策費 用	その 他の 間接被害	小計	合計	備考	
	家屋	家庭用品	事業所資産		農漁家資産		小計	水稲	畑作物	小計			清掃労 働対価	代替活 動等	小計						
			償却	在庫	償却	在庫															
拡散1	0	0	0	0	0	0	0	0	0	0	0	0	0	0	0	0	0	0	0		
拡散2	0	0	0	0	0	0	0	0	0	0	0	0	0	0	0	0	0	0	0	0	
拡散3	0	0	0	0	0	0	0	0	0	0	0	0	0	0	0	0	0	0	0	0	
拡散4	0	0	0	0	0	0	0	0	0	0	0	0	0	0	0	0	0	0	0	0	
拡散5	0	0	0	0	0	0	0	0	0	0	0	0	0	0	0	0	0	0	0	0	
拡散6	0	0	0	0	0	0	0	0	0	0	0	0	0	0	0	0	0	0	0	0	
拡散7	0	0	0	0	0	0	0	0	0	0	0	0	0	0	0	0	0	0	0	0	
貯留1	0	0	0	0	0	0	0	0	0	0	0	0	0	0	0	0	0	0	0	0	
貯留2	0	0	0	0	0	0	0	0	0	0	0	0	0	0	0	0	0	0	0	0	
貯留3	0	0	0	0	0	0	0	0	0	0	0	0	0	0	0	0	0	0	0	0	
貯留4	0	0	0	0	0	0	0	0	0	0	0	0	0	0	0	0	0	0	0	0	
貯留5	0	0	0	0	0	0	0	0	0	0	0	0	0	0	0	0	0	0	0	0	
貯留6	0	0	0	0	0	0	0	0	0	0	0	0	0	0	0	0	0	0	0	0	
貯留7	0	0	0	0	0	0	0	0	0	0	0	0	0	0	0	0	0	0	0	0	
貯留8	0	0	0	0	0	0	0	0	0	0	0	0	0	0	0	0	0	0	0	0	
流下1	0	0	0	0	0	0	0	0	0	0	0	0	0	0	0	0	0	0	0	0	
流下2	0	0	0	0	0	0	0	0	0	0	0	0	0	0	0	0	0	0	0	0	
流下3	0	0	0	0	0	0	0	0	0	0	0	0	0	0	0	0	0	0	0	0	
流下4	0	0	0	0	0	0	0	0	0	0	0	0	0	0	0	0	0	0	0	0	
流下5	0	0	0	0	0	0	0	0	0	0	0	0	0	0	0	0	0	0	0	0	
流下6	0	0	0	0	0	0	0	0	0	0	0	0	0	0	0	0	0	0	0	0	
流下7	0	0	0	0	0	0	0	0	0	0	0	0	0	0	0	0	0	0	0	0	
流下8	0	0	0	0	0	0	0	0	0	0	0	0	0	0	0	0	0	0	0	0	
流下9	0	0	0	0	0	0	0	0	0	0	0	0	0	0	0	0	0	0	0	0	
流下10	0	0	0	0	0	0	0	0	0	0	0	0	0	0	0	0	0	0	0	0	
流下11	0	0	0	0	0	0	0	0	0	0	0	0	0	0	0	0	0	0	0	0	
流下12	0	0	0	0	0	0	0	0	0	0	0	0	0	0	0	0	0	0	0	0	
流下13	0	0	0	0	0	0	0	0	0	0	0	0	0	0	0	0	0	0	0	0	
流下14	0	0	0	0	0	0	0	0	0	0	0	0	0	0	0	0	0	0	0	0	
合計	0	0	0	0	0	0	0	0	0	0	0	0	0	0	0	0	0	0	0	0	

様式-3		被害額 (事業実施前)						水系名: 揖保川				河川名: 揖保川				流量規模: 1/2			(百万円)			
氾濫 ブロック	一般資産被害額						農作物被害額				公共土木 施設等被 害額	営業停 止損失	家屋における 応急対策費用			事業所 における 応急 対策費 用	その 他の 間接被害	小計	合計	備考		
	家屋	家庭用品	事業所資産		農漁家資産		小計	水稲	畑作物	小計			清掃労 働対価	代替活 動等	小計							
			償却	在庫	償却	在庫																
拡散1	0	0	0	0	0	0	0	0	0	0	0	0	0	0	0	0	0	0	0	0		
拡散2	0	0	0	0	0	0	0	0	0	0	0	0	0	0	0	0	0	0	0	0	0	
拡散3	0	0	0	0	0	0	0	0	0	0	0	0	0	0	0	0	0	0	0	0	0	
拡散4	0	0	0	0	0	0	0	0	0	0	0	0	0	0	0	0	0	0	0	0	0	
拡散5	0	0	0	0	0	0	0	0	0	0	0	0	0	0	0	0	0	0	0	0	0	
拡散6	0	0	0	0	0	0	0	0	0	0	0	0	0	0	0	0	0	0	0	0	0	
拡散7	0	0	0	0	0	0	0	0	0	0	0	0	0	0	0	0	0	0	0	0	0	
貯留1	0	0	0	0	0	0	0	0	0	0	0	0	0	0	0	0	0	0	0	0	0	
貯留2	0	0	0	0	0	0	0	0	0	0	0	0	0	0	0	0	0	0	0	0	0	
貯留3	0	0	0	0	0	0	0	0	0	0	0	0	0	0	0	0	0	0	0	0	0	
貯留4	0	0	0	0	0	0	0	0	0	0	0	0	0	0	0	0	0	0	0	0	0	
貯留5	0	0	0	0	0	0	0	0	0	0	0	0	0	0	0	0	0	0	0	0	0	
貯留6	0	0	0	0	0	0	0	0	0	0	0	0	0	0	0	0	0	0	0	0	0	
貯留7	0	0	0	0	0	0	0	0	0	0	0	0	0	0	0	0	0	0	0	0	0	
貯留8	0	0	0	0	0	0	0	0	0	0	0	0	0	0	0	0	0	0	0	0	0	
流下1	0	0	0	0	0	0	0	0	0	0	0	0	0	0	0	0	0	0	0	0	0	
流下2	0	0	0	0	0	0	0	0	0	0	0	0	0	0	0	0	0	0	0	0	0	
流下3	9	1	1	0	0	0	10	1	0	1	17	0	0	0	0	0	0	0	1	29		
流下4	0	0	0	0	0	0	0	0	0	0	0	0	0	0	0	0	0	0	0	0	0	
流下5	3	0	0	0	0	0	3	1	0	1	6	0	0	0	0	0	0	0	0	0	11	
流下6	0	0	0	0	0	0	0	0	0	0	0	0	0	0	0	0	0	0	0	0	0	
流下7	0	0	0	0	0	0	0	0	0	0	0	0	0	0	0	0	0	0	0	0	0	
流下8	0	0	0	0	0	0	0	0	0	0	0	0	0	0	0	0	0	0	0	0	0	
流下9	0	0	0	0	0	0	0	1	0	1	1	0	0	0	0	0	0	0	0	0	2	
流下10	0	0	0	0	0	0	1	1	0	1	2	0	0	0	0	0	0	0	1	6		
流下11	0	0	0	0	0	0	0	0	0	0	0	0	0	0	0	0	0	0	0	0	0	
流下12	0	0	0	0	0	0	0	0	0	0	0	0	0	0	0	0	0	0	0	0	0	
流下13	0	0	0	0	0	0	0	0	0	0	0	0	0	0	0	0	0	0	0	0	0	
流下14	0	0	0	0	0	0	0	0	0	0	0	0	0	0	0	0	0	0	0	0	0	
合計	12	1	1	1	0	0	15	4	0	4	26	1	0	0	1	1	0	2	47			

様式-3		被害額 (事業実施前)						水系名: 揖保川				河川名: 揖保川				流量規模: 1/5				(百万円)	
氾濫 ブロック	一般資産被害額						農作物被害額				公共土木 施設等被害 金額	営業停 止損失	家庭における 応急対策費用			事業所 における 応急 対策費 用	その 他の 間接被害	小計	合計	備考	
	家屋	家庭用品	事業所資産		農漁家資産		小計	水稲	畑作物	小計			清掃労 働対価	代替活 動等	小計						
			償却	在庫	償却	在庫															
拡散1	0	0	0	0	0	0	0	0	0	0	0	0	0	0	0	0	0	0	0		
拡散2	0	0	0	0	0	0	0	0	0	0	0	0	0	0	0	0	0	0	0		
拡散3	0	0	0	0	0	0	0	0	0	0	0	0	0	0	0	0	0	0	0		
拡散4	0	0	0	0	0	0	0	0	0	0	0	0	0	0	0	0	0	0	0		
拡散5	0	0	0	0	0	0	0	0	0	0	0	0	0	0	0	0	0	0	0		
拡散6	0	0	0	0	0	0	0	0	0	0	0	0	0	0	0	0	0	0	0		
拡散7	213	35	82	18	0	0	349	4	0	4	591	30	3	5	8	12	0	50	994		
貯留1	0	0	0	0	0	0	0	0	0	0	0	0	0	0	0	0	0	0	0		
貯留2	0	0	0	0	0	0	0	0	0	0	0	0	0	0	0	0	0	0	0		
貯留3	0	0	0	0	0	0	0	0	0	0	0	0	0	0	0	0	0	0	0		
貯留4	252	72	45	22	0	0	392	3	0	3	663	19	4	6	10	5	0	34	1,092		
貯留5	0	0	0	0	0	0	0	0	0	0	0	0	0	0	0	0	0	0	0		
貯留6	0	0	0	0	0	0	0	0	0	0	0	0	0	0	0	0	0	0	0		
貯留7	0	0	0	0	0	0	0	0	0	0	0	0	0	0	0	0	0	0	0		
貯留8	0	0	0	0	0	0	0	0	0	0	0	0	0	0	0	0	0	0	0		
流下1	2	0	0	0	0	0	3	0	0	0	5	0	0	0	0	0	0	0	8		
流下2	0	0	0	0	0	0	0	0	0	0	0	0	0	0	0	0	0	0	0		
流下3	390	57	20	8	0	0	475	16	0	16	805	9	6	10	16	5	0	30	1,326		
流下4	37	6	12	6	0	0	61	1	0	1	104	5	1	1	2	1	0	8	173		
流下5	15	7	2	1	0	0	25	3	1	4	43	1	0	0	1	1	0	2	74		
流下6	3	1	0	0	0	0	4	1	0	1	7	0	0	0	0	0	0	0	13		
流下7	0	0	0	0	0	0	0	0	0	0	0	0	0	0	0	0	0	0	0		
流下8	478	174	19	13	0	0	684	7	0	7	1,159	8	8	10	18	9	0	35	1,885		
流下9	176	19	39	17	0	0	251	6	0	6	426	18	2	3	5	7	0	29	712		
流下10	15	5	5	2	0	0	27	2	0	2	46	3	0	1	1	2	0	5	80		
流下11	3	0	1	1	0	0	5	0	0	0	9	0	0	0	0	0	0	1	15		
流下12	0	0	0	0	0	0	0	0	0	0	0	0	0	0	0	0	0	0	0		
流下13	0	0	0	0	0	0	0	0	0	0	0	0	0	0	0	0	0	0	0		
流下14	1,179	145	117	48	0	0	1,488	16	0	17	2,521	77	20	36	56	28	0	162	4,189		
合計	2,764	521	342	136	1	1	3,765	60	1	61	6,379	170	44	73	117	70	0	356	10,561		

様式-3		被害額 (事業実施前)						水系名: 揖保川				河川名: 揖保川				流量規模: 1/10				(百万円)	
氾濫 ブロック	一般資産被害額						農作物被害額				公共土木 施設等被害 金額	営業停 止損失	家庭における 応急対策費用			事業所 における 応急 対策費 用	その 他の 間接被害	小計	合計	備考	
	家屋	家庭用品	事業所資産		農漁家資産		小計	水稲	畑作物	小計			清掃労 働対価	代替活 動等	小計						
			償却	在庫	償却	在庫															
拡散1	0	0	0	0	0	0	0	0	0	0	0	0	0	0	0	0	0	0	0		
拡散2	0	0	0	0	0	0	0	0	0	0	0	0	0	0	0	0	0	0	0		
拡散3	0	0	0	0	0	0	0	0	0	0	0	0	0	0	0	0	0	0	0		
拡散4	0	0	0	0	0	0	0	0	0	0	0	0	0	0	0	0	0	0	0		
拡散5	100	11	13	7	0	0	130	0	0	0	221	5	1	2	3	3	0	11	363		
拡散6	745	105	49	17	0	0	916	3	0	3	1,551	29	13	24	37	11	0	77	2,547		
拡散7	1,096	206	306	67	1	0	1,675	7	0	7	2,837	108	15	24	39	54	0	200	4,719		
貯留1	0	0	7	4	0	0	11	0	0	0	19	2	0	0	0	0	0	2	32		
貯留2	0	0	0	0	0	0	0	0	0	0	0	0	0	0	0	0	0	0	0		
貯留3	0	0	0	0	0	0	0	0	0	0	0	0	0	0	0	0	0	0	0		
貯留4	670	269	83	39	1	0	1,062	7	0	7	1,799	28	12	13	25	15	0	67	2,936		
貯留5	0	0	0	0	0	0	0	0	0	0	0	0	0	0	0	0	0	0	0		
貯留6	141	38	12	5	0	0	197	3	0	3	334	5	2	3	5	4	0	14	547		
貯留7	0	0	0	0	0	0	0	0	0	0	0	0	0	0	0	0	0	0	0		
貯留8	0	0	0	0	0	0	0	0	0	0	0	0	0	0	0	0	0	0	0		
流下1	11	2	1	1	0	0	15	0	0	1	25	0	0	0	0	0	0	1	41		
流下2	0	0	0	0	0	0	0	0	0	0	0	0	0	0	0	0	0	0	0		
流下3	816	140	46	21	1	0	1,025	22	0	22	1,736	22	11	19	31	14	0	66	2,850		
流下4	141	22	47	26	0	0	237	4	0	4	401	19	1	3	4	3	0	26	667		
流下5	29	15	4	2	0	0	51	3	1	4	86	1	1	1	1	2	0	4	145		
流下6	10	1	1	1	0	0	13	1	0	1	22	0	0	0	0	0	0	1	37		
流下7	3	0	0	0	0	0	3	1	0	1	5	0	0	0	0	0	0	0	10		
流下8	1,100	393	41	30	1	0	1,566	8	0	8	2,652	18	18	18	36	22	0	76	4,302		
流下9	402	65	82	37	0	0	586	7	0	7	993	27	3	5	8	12	0	48	1,634		
流下10	141	20	36	14	0	0	211	4	0	4	357	17	2	4	6	7	0	30	602		
流下11	6	2	2	1	0	0	12	1	0	1	20	1	0	0	0	0	0	1	33		
流下12	133	20	14	8	0	0	175	12	0	12	296	7	3	5	8	3	0	18	501		
流下13	0	0	0	0	0	0	0	0	0	0	0	0	0	0	0	0	0	0	0		
流下14	2,537	542	205	88	1	1	3,375	29	1	30	5,717	120	42	68	109	48	0	277	9,398		
合計	8,082	1,851	950	367	5	2	11,258	113	2	115	19,071	409	125	190	314	197	0	920	31,364		





浸 没 ブ ロ ック	被 害 額 （ 事 業 実 施 前 ）										水 系 名 ： 揖 保 川		河 川 名 ： 揖 保 川		流 量 規 模 ： 1/100		（ 百 万 円 ）				
	一 般 資 産 被 害 額					農 作 物 被 害 額					公 共 土 木 施 設 等 被 害 額	営 業 停 止 損 失	家 屋 に お け る 応 急 対 策 費 用			事 業 所 に お け る 応 急 対 策 費 用	そ の 他 の 間 接 被 害	小 計	合 計	備 考	
	家 屋	家 庭 用 品	事 業 所 資 産		農 漁 家 資 産		小 計	水 稲	畑 作 物	小 計			清 掃 労 働 対 価	代 替 活 動 等	小 計						
拡散1	59,031	29,755	8,624	3,346	31	15	100,803	110	16	126	170,760	2,476	1,364	1,608	2,973	1,706	0	7,155	278,844		
拡散2	0	0	0	0	0	0	0	0	0	0	0	0	0	0	0	0	0	0	0	0	
拡散3	7,795	1,713	407	122	8	3	10,047	109	22	131	17,020	183	122	206	328	117	0	628	27,827		
拡散4	4,422	1,686	101	55	12	6	6,282	107	10	118	10,641	38	72	77	149	67	0	254	17,294		
拡散5	12,144	2,944	1,477	682	6	3	17,257	100	2	102	29,233	516	176	284	460	247	0	1,224	47,816		
拡散6	12,955	4,188	1,971	733	2	1	19,851	25	0	25	33,628	532	186	222	408	345	0	1,286	54,790		
拡散7	10,187	2,605	2,668	757	7	3	16,226	35	0	35	27,487	775	134	162	296	497	0	1,568	45,315		
貯留1	43	5	24	17	0	0	90	1	0	1	152	6	0	1	1	0	0	8	250		
貯留2	765	291	141	74	1	0	1,273	11	0	11	2,157	43	13	17	30	41	0	114	3,555		
貯留3	218	27	4	3	0	0	251	2	1	2	425	3	2	3	5	2	0	9	688		
貯留4	1,110	449	171	86	1	1	1,818	11	0	11	3,079	44	19	18	37	26	0	107	5,015		
貯留5	152	39	4	2	0	0	198	0	0	0	335	1	2	2	4	1	0	7	539		
貯留6	441	147	41	21	1	0	650	3	0	3	1,101	13	6	7	13	15	0	41	1,795		
貯留7	0	0	0	0	0	0	0	0	0	0	0	0	0	0	0	0	0	0	0		
貯留8	571	100	668	367	0	0	1,707	3	0	3	2,891	196	6	9	15	11	0	222	4,823		
流下1	641	144	52	27	0	0	865	13	1	14	1,465	19	10	16	26	10	0	54	2,399		
流下2	51	8	3	2	0	0	65	1	0	1	110	2	1	1	2	1	0	5	181		
流下3	2,135	516	201	100	3	2	2,957	33	0	33	5,009	68	27	41	68	41	0	177	8,176		
流下4	582	140	179	103	1	0	1,006	6	0	6	1,703	47	7	11	18	16	0	80	2,795		
流下5	98	40	15	5	0	0	159	5	2	7	269	7	2	2	3	7	0	18	452		
流下6	56	11	6	3	0	0	76	2	0	2	129	2	1	1	1	1	0	4	211		
流下7	25	7	2	1	0	0	35	2	0	2	59	0	0	0	1	1	0	2	97		
流下8	2,527	858	290	188	4	2	3,869	17	0	17	6,555	78	38	37	75	81	0	235	10,676		
流下9	1,096	213	262	133	1	0	1,705	9	0	9	2,888	70	10	10	20	41	0	131	4,733		
流下10	554	141	122	55	0	0	872	5	0	5	1,478	37	7	9	16	23	0	76	2,431		
流下11	16	5	6	3	0	0	30	1	0	1	51	2	0	1	1	1	0	3	86		
流下12	786	289	62	35	1	0	1,174	21	0	21	1,988	19	13	18	31	14	0	64	3,247		
流下13	11	2	2	1	0	0	16	2	0	2	27	1	0	0	0	0	0	1	45		
流下14	9,177	2,506	1,742	807	5	2	14,238	38	1	39	24,119	628	129	200	329	206	0	1,163	39,560		
合計	127,590	48,831	19,243	7,730	84	40	203,518	672	55	726	344,759	5,806	2,347	2,963	5,310	3,520	0	14,636	563,639		

氾濫ブロック	被害額 (現況H30.3)								水系名：揖保川				河川名：揖保川				流量規模：無害流量(1/1.1)			(百万円)
	一般資産被害額				農作物被害額				公共土木施設等被害額	営業停止損失	家屋における応急対策費用		事業所における応急対策費用	その他の間接被害	小計	合計	備考			
	家屋	家庭用品	事業所資産	農漁家資産	小計	水稲	畑作物	小計			清掃労働対価	代替活動等						小計		
拡散1	0	0	0	0	0	0	0	0	0	0	0	0	0	0	0	0	0	0	0	
拡散2	0	0	0	0	0	0	0	0	0	0	0	0	0	0	0	0	0	0	0	
拡散3	0	0	0	0	0	0	0	0	0	0	0	0	0	0	0	0	0	0	0	
拡散4	0	0	0	0	0	0	0	0	0	0	0	0	0	0	0	0	0	0	0	
拡散5	0	0	0	0	0	0	0	0	0	0	0	0	0	0	0	0	0	0	0	
拡散6	0	0	0	0	0	0	0	0	0	0	0	0	0	0	0	0	0	0	0	
拡散7	0	0	0	0	0	0	0	0	0	0	0	0	0	0	0	0	0	0	0	
貯留1	0	0	0	0	0	0	0	0	0	0	0	0	0	0	0	0	0	0	0	
貯留2	0	0	0	0	0	0	0	0	0	0	0	0	0	0	0	0	0	0	0	
貯留3	0	0	0	0	0	0	0	0	0	0	0	0	0	0	0	0	0	0	0	
貯留4	0	0	0	0	0	0	0	0	0	0	0	0	0	0	0	0	0	0	0	
貯留5	0	0	0	0	0	0	0	0	0	0	0	0	0	0	0	0	0	0	0	
貯留6	0	0	0	0	0	0	0	0	0	0	0	0	0	0	0	0	0	0	0	
貯留7	0	0	0	0	0	0	0	0	0	0	0	0	0	0	0	0	0	0	0	
貯留8	0	0	0	0	0	0	0	0	0	0	0	0	0	0	0	0	0	0	0	
流下1	0	0	0	0	0	0	0	0	0	0	0	0	0	0	0	0	0	0	0	
流下2	0	0	0	0	0	0	0	0	0	0	0	0	0	0	0	0	0	0	0	
流下3	0	0	0	0	0	0	0	0	0	0	0	0	0	0	0	0	0	0	0	
流下4	0	0	0	0	0	0	0	0	0	0	0	0	0	0	0	0	0	0	0	
流下5	0	0	0	0	0	0	0	0	0	0	0	0	0	0	0	0	0	0	0	
流下6	0	0	0	0	0	0	0	0	0	0	0	0	0	0	0	0	0	0	0	
流下7	0	0	0	0	0	0	0	0	0	0	0	0	0	0	0	0	0	0	0	
流下8	0	0	0	0	0	0	0	0	0	0	0	0	0	0	0	0	0	0	0	
流下9	0	0	0	0	0	0	0	0	0	0	0	0	0	0	0	0	0	0	0	
流下10	0	0	0	0	0	0	0	0	0	0	0	0	0	0	0	0	0	0	0	
流下11	0	0	0	0	0	0	0	0	0	0	0	0	0	0	0	0	0	0	0	
流下12	0	0	0	0	0	0	0	0	0	0	0	0	0	0	0	0	0	0	0	
流下13	0	0	0	0	0	0	0	0	0	0	0	0	0	0	0	0	0	0	0	
流下14	0	0	0	0	0	0	0	0	0	0	0	0	0	0	0	0	0	0	0	
合計	0	0	0	0	0	0	0	0	0	0	0	0	0	0	0	0	0	0	0	

氾濫ブロック	被害額 (現況H30.3)								水系名：揖保川				河川名：揖保川				流量規模：1/2			(百万円)
	一般資産被害額				農作物被害額				公共土木施設等被害額	営業停止損失	家屋における応急対策費用		事業所における応急対策費用	その他の間接被害	小計	合計	備考			
	家屋	家庭用品	事業所資産	農漁家資産	小計	水稲	畑作物	小計			清掃労働対価	代替活動等						小計		
拡散1	0	0	0	0	0	0	0	0	0	0	0	0	0	0	0	0	0	0	0	
拡散2	0	0	0	0	0	0	0	0	0	0	0	0	0	0	0	0	0	0	0	
拡散3	0	0	0	0	0	0	0	0	0	0	0	0	0	0	0	0	0	0	0	
拡散4	0	0	0	0	0	0	0	0	0	0	0	0	0	0	0	0	0	0	0	
拡散5	0	0	0	0	0	0	0	0	0	0	0	0	0	0	0	0	0	0	0	
拡散6	0	0	0	0	0	0	0	0	0	0	0	0	0	0	0	0	0	0	0	
拡散7	0	0	0	0	0	0	0	0	0	0	0	0	0	0	0	0	0	0	0	
貯留1	0	0	0	0	0	0	0	0	0	0	0	0	0	0	0	0	0	0	0	
貯留2	0	0	0	0	0	0	0	0	0	0	0	0	0	0	0	0	0	0	0	
貯留3	0	0	0	0	0	0	0	0	0	0	0	0	0	0	0	0	0	0	0	
貯留4	0	0	0	0	0	0	0	0	0	0	0	0	0	0	0	0	0	0	0	
貯留5	0	0	0	0	0	0	0	0	0	0	0	0	0	0	0	0	0	0	0	
貯留6	0	0	0	0	0	0	0	0	0	0	0	0	0	0	0	0	0	0	0	
貯留7	0	0	0	0	0	0	0	0	0	0	0	0	0	0	0	0	0	0	0	
貯留8	0	0	0	0	0	0	0	0	0	0	0	0	0	0	0	0	0	0	0	
流下1	0	0	0	0	0	0	0	0	0	0	0	0	0	0	0	0	0	0	0	
流下2	0	0	0	0	0	0	0	0	0	0	0	0	0	0	0	0	0	0	0	
流下3	9	1	1	0	0	0	10	1	0	1	17	0	0	0	0	0	0	1	29	
流下4	0	0	0	0	0	0	0	0	0	0	0	0	0	0	0	0	0	0	0	
流下5	3	0	0	0	0	0	3	1	0	1	6	0	0	0	0	0	0	0	11	
流下6	0	0	0	0	0	0	0	0	0	0	0	0	0	0	0	0	0	0	0	
流下7	0	0	0	0	0	0	0	0	0	0	0	0	0	0	0	0	0	0	0	
流下8	0	0	0	0	0	0	0	0	0	0	0	0	0	0	0	0	0	0	0	
流下9	0	0	0	0	0	0	0	1	0	1	1	0	0	0	0	0	0	0	2	
流下10	0	0	0	0	0	0	0	1	0	1	1	0	0	0	0	0	0	0	2	
流下11	0	0	0	0	0	0	0	0	0	0	0	0	0	0	0	0	0	0	0	
流下12	0	0	0	0	0	0	0	0	0	0	0	0	0	0	0	0	0	0	0	
流下13	0	0	0	0	0	0	0	0	0	0	0	0	0	0	0	0	0	0	0	
流下14	0	0	0	0	0	0	0	0	0	0	0	0	0	0	0	0	0	0	0	
合計	12	1	1	0	0	0	14	4	0	4	24	0	0	0	0	0	0	1	44	

浸害 ブロック	被害額 (現況H30.3)							水系名: 揖保川				河川名: 揖保川				流量規模: 1/5			備考
	一般資産被害額		農作物被害額					公共土木 施設等被害 額	営業停 止損失	家屋における 応急対策費用			事業所に おける応 急対策費 用	その他の 間接被害	小計	合計			
	事業所資産	農漁家資産	小計	水稲	畑作物	小計	清掃労 働対価			代替活 動等	小計								
拡散1	0	0	0	0	0	0	0	0	0	0	0	0	0	0	0	0	0	0	0
拡散2	0	0	0	0	0	0	0	0	0	0	0	0	0	0	0	0	0	0	0
拡散3	0	0	0	0	0	0	0	0	0	0	0	0	0	0	0	0	0	0	0
拡散4	0	0	0	0	0	0	0	0	0	0	0	0	0	0	0	0	0	0	0
拡散5	0	0	0	0	0	0	0	0	0	0	0	0	0	0	0	0	0	0	0
拡散6	0	0	0	0	0	0	0	0	0	0	0	0	0	0	0	0	0	0	0
拡散7	176	17	79	16	0	0	288	4	0	4	488	29	2	4	6	11	0	46	825
貯留1	0	0	0	0	0	0	0	0	0	0	0	0	0	0	0	0	0	0	0
貯留2	0	0	0	0	0	0	0	0	0	0	0	0	0	0	0	0	0	0	0
貯留3	0	0	0	0	0	0	0	0	0	0	0	0	0	0	0	0	0	0	0
貯留4	263	78	46	23	0	0	410	3	0	3	694	20	4	6	10	5	0	35	1,141
貯留5	0	0	0	0	0	0	0	0	0	0	0	0	0	0	0	0	0	0	0
貯留6	0	0	0	0	0	0	0	0	0	0	0	0	0	0	0	0	0	0	0
貯留7	0	0	0	0	0	0	0	0	0	0	0	0	0	0	0	0	0	0	0
貯留8	0	0	0	0	0	0	0	0	0	0	0	0	0	0	0	0	0	0	0
流下1	1	0	0	0	0	0	2	0	0	0	3	0	0	0	0	0	0	0	4
流下2	0	0	0	0	0	0	0	0	0	0	0	0	0	0	0	0	0	0	0
流下3	86	13	7	2	0	0	107	9	0	9	182	3	2	3	5	2	0	10	308
流下4	0	0	0	0	0	0	0	0	0	0	0	0	0	0	0	0	0	0	0
流下5	15	7	2	1	0	0	25	3	1	4	43	1	0	0	1	1	0	2	74
流下6	3	1	0	0	0	0	4	1	0	1	7	0	0	0	0	0	0	0	13
流下7	0	0	0	0	0	0	0	0	0	0	0	0	0	0	0	0	0	0	0
流下8	478	174	19	13	0	0	684	7	0	7	1,159	8	8	10	18	9	0	35	1,885
流下9	157	15	34	15	0	0	221	6	0	6	374	17	2	3	5	6	0	28	630
流下10	32	3	7	3	0	0	46	2	0	2	77	4	1	1	1	2	0	7	131
流下11	3	0	1	1	0	0	5	0	0	0	9	0	0	0	0	0	0	1	15
流下12	0	0	0	0	0	0	0	0	0	0	0	0	0	0	0	0	0	0	0
流下13	0	0	0	0	0	0	0	0	0	0	0	0	0	0	0	0	0	0	0
流下14	450	140	15	8	0	0	613	15	0	15	1,039	8	8	12	20	4	0	32	1,700
合計	1,665	448	210	82	1	0	2,405	50	1	51	4,075	90	26	39	66	40	0	196	6,727

浸害 ブロック	被害額 (現況H30.3)							水系名: 揖保川				河川名: 揖保川				流量規模: 1/10			備考
	一般資産被害額		農作物被害額					公共土木 施設等被害 額	営業停 止損失	家屋における 応急対策費用			事業所に おける応 急対策費 用	その他の 間接被害	小計	合計			
	事業所資産	農漁家資産	小計	水稲	畑作物	小計	清掃労 働対価			代替活 動等	小計								
拡散1	0	0	0	0	0	0	0	0	0	0	0	0	0	0	0	0	0	0	0
拡散2	0	0	0	0	0	0	0	0	0	0	0	0	0	0	0	0	0	0	0
拡散3	0	0	0	0	0	0	0	0	0	0	0	0	0	0	0	0	0	0	0
拡散4	0	0	0	0	0	0	0	0	0	0	0	0	0	0	0	0	0	0	0
拡散5	0	0	0	0	0	0	0	0	0	0	0	0	0	0	0	0	0	0	0
拡散6	794	113	50	17	0	0	975	4	0	4	1,651	30	15	26	40	11	0	81	2,711
拡散7	987	173	298	62	1	0	1,522	7	0	7	2,578	99	12	21	33	48	0	180	4,286
貯留1	0	0	7	4	0	0	11	0	0	0	19	2	0	0	0	0	0	2	32
貯留2	0	0	0	0	0	0	0	0	0	0	0	0	0	0	0	0	0	0	0
貯留3	0	0	0	0	0	0	0	0	0	0	0	0	0	0	0	0	0	0	0
貯留4	671	269	83	39	1	0	1,064	7	0	7	1,802	28	12	13	25	15	0	67	2,941
貯留5	0	0	0	0	0	0	0	0	0	0	0	0	0	0	0	0	0	0	0
貯留6	141	38	12	5	0	0	197	3	0	3	334	5	2	3	5	4	0	14	547
貯留7	0	0	0	0	0	0	0	0	0	0	0	0	0	0	0	0	0	0	0
貯留8	0	0	0	0	0	0	0	0	0	0	0	0	0	0	0	0	0	0	0
流下1	11	2	1	1	0	0	15	0	0	1	25	0	0	0	0	0	0	1	41
流下2	0	0	0	0	0	0	0	0	0	0	0	0	0	0	0	0	0	0	0
流下3	489	70	34	15	0	0	608	19	0	19	1,031	17	8	13	21	9	0	47	1,705
流下4	101	7	38	21	0	0	168	4	0	4	284	17	1	2	3	3	0	23	478
流下5	29	15	4	2	0	0	51	3	1	4	86	1	1	1	1	2	0	4	145
流下6	10	1	1	1	0	0	13	1	0	1	22	0	0	0	0	0	0	1	37
流下7	3	0	0	0	0	0	3	1	0	1	5	0	0	0	0	0	0	0	10
流下8	1,150	410	40	31	1	0	1,633	8	0	8	2,766	17	18	18	36	22	0	74	4,481
流下9	381	59	74	33	0	0	547	7	0	7	927	26	3	5	8	11	0	44	1,525
流下10	140	13	34	13	0	0	201	4	0	4	341	16	2	4	6	6	0	28	573
流下11	6	2	2	1	0	0	12	1	0	1	20	1	0	0	0	0	0	1	33
流下12	133	20	14	8	0	0	175	12	0	12	296	7	3	5	8	3	0	18	501
流下13	0	0	0	0	0	0	0	0	0	0	0	0	0	0	0	0	0	0	0
流下14	819	90	303	146	0	0	1,359	4	0	4	2,302	151	15	26	41	29	0	221	3,886
合計	5,869	1,282	997	400	3	1	8,552	85	1	86	14,487	417	92	138	229	162	0	808	23,932



浸 水 ブ ロ ック	被 害 額 （ 現 況 H30.3）										水 系 名 ： 揖 保 川		河 川 名 ： 揖 保 川			流 量 規 模 ： 1/100		（ 百 万 円 ）			
	一 般 資 産 被 害 額						農 作 物 被 害 額				公 共 土 木 施 設 等 被 害 額	業 務 停 止 損 失	家 屋 に お け る 応 急 対 策 費 用			事 業 所 に お け る 応 急 対 策 費 用	そ の 他 の 間 接 被 害	小 計	合 計	備 考	
	家 屋	家 庭 用 品	事 業 所 資 産		農 漁 家 資 産		小 計	水 稲	畑 作 物	小 計			清 掃 労 働 対 価	代 替 活 動 等	小 計						
拡散1	59,478	29,928	8,702	3,384	31	16	101,539	110	16	126	172,007	2,492	1,374	1,617	2,990	1,720	0	7,202	280,875		
拡散2	0	0	0	0	0	0	0	0	0	0	0	0	0	0	0	0	0	0	0	0	
拡散3	7,750	1,699	406	122	8	3	9,988	109	22	131	16,919	183	122	205	326	116	0	625	27,663		
拡散4	4,465	1,695	103	57	12	6	6,337	108	11	119	10,735	38	73	77	150	68	0	256	17,447		
拡散5	9,215	2,005	1,180	545	3	1	12,949	84	2	86	21,936	443	139	232	371	202	0	1,015	35,987		
拡散6	12,968	4,194	1,974	735	2	1	19,874	25	0	25	33,667	533	186	222	409	345	0	1,287	54,853		
拡散7	9,693	2,461	2,558	733	6	3	15,455	34	0	34	26,180	748	128	155	283	478	0	1,509	43,179		
貯留1	43	5	24	17	0	0	90	1	0	1	152	6	0	1	1	0	0	8	250		
貯留2	763	290	140	74	1	0	1,268	11	0	11	2,147	43	13	17	30	41	0	113	3,539		
貯留3	217	27	4	3	0	0	250	1	1	2	423	2	2	3	5	2	0	9	685		
貯留4	1,110	449	171	86	1	1	1,818	11	0	11	3,079	44	19	18	37	26	0	107	5,015		
貯留5	156	41	4	2	0	0	203	0	0	0	345	1	2	2	4	1	0	7	555		
貯留6	441	147	41	21	1	0	650	3	0	3	1,101	13	6	7	13	15	0	41	1,795		
貯留7	0	0	0	0	0	0	0	0	0	0	0	0	0	0	0	0	0	0	0		
貯留8	480	83	639	354	0	0	1,556	3	0	3	2,636	191	5	8	12	9	0	212	4,407		
流下1	630	142	51	27	0	0	850	13	1	14	1,440	18	9	16	25	10	0	53	2,358		
流下2	51	8	3	2	0	0	65	1	0	1	110	2	1	1	2	1	0	5	181		
流下3	1,971	464	199	98	3	1	2,736	32	0	32	4,635	68	25	39	64	39	0	172	7,576		
流下4	524	106	154	85	1	0	871	6	0	6	1,475	44	6	10	16	13	0	73	2,425		
流下5	98	40	15	5	0	0	159	5	2	7	269	7	2	2	3	7	0	18	452		
流下6	56	11	6	3	0	0	76	2	0	2	129	2	1	1	1	1	0	4	211		
流下7	25	7	2	1	0	0	35	2	0	2	59	0	0	0	1	1	0	2	97		
流下8	2,460	815	277	183	4	2	3,741	17	0	17	6,337	72	36	34	70	75	0	217	10,312		
流下9	1,092	209	260	132	1	0	1,695	9	0	9	2,871	70	10	10	20	40	0	130	4,704		
流下10	416	81	95	38	0	0	631	5	0	5	1,068	33	5	8	13	14	0	60	1,763		
流下11	16	5	6	3	0	0	30	1	0	1	51	2	0	1	1	1	0	3	86		
流下12	786	289	62	35	1	0	1,174	21	0	21	1,988	19	13	18	31	14	0	64	3,247		
流下13	60	12	19	6	0	0	97	4	0	4	165	6	1	1	2	2	0	9	276		
流下14	7,304	1,786	1,631	762	3	1	11,486	35	1	36	19,458	587	105	171	277	175	0	1,038	32,018		
合計	122,268	46,999	18,726	7,513	79	38	195,622	654	54	709	331,384	5,666	2,281	2,875	5,157	3,417	0	14,239	541,954		

様式-3	被害額 (当面整備H40.3)						水系名: 揖保川				河川名: 揖保川				流量規模: 無害流量(1/1.1)				(百万円)		
	氾濫 ブロック	一般資産被害額				農作物被害額				公共土木 施設等被 害額	営業停 止損失	家屋における 応急対策費用			事業所 における 応急 対策費 用	その 他の 間接被害	小計	合計	備考		
		家屋	家庭用品	事業所資産		農漁家資産		小計	水稲			畑作物	小計	清掃労 働対価						代替活 動等	小計
拡散1	0	0	0	0	0	0	0	0	0	0	0	0	0	0	0	0	0	0	0		
拡散2	0	0	0	0	0	0	0	0	0	0	0	0	0	0	0	0	0	0	0	0	
拡散3	0	0	0	0	0	0	0	0	0	0	0	0	0	0	0	0	0	0	0	0	
拡散4	0	0	0	0	0	0	0	0	0	0	0	0	0	0	0	0	0	0	0	0	
拡散5	0	0	0	0	0	0	0	0	0	0	0	0	0	0	0	0	0	0	0	0	
拡散6	0	0	0	0	0	0	0	0	0	0	0	0	0	0	0	0	0	0	0	0	
拡散7	0	0	0	0	0	0	0	0	0	0	0	0	0	0	0	0	0	0	0	0	
貯留1	0	0	0	0	0	0	0	0	0	0	0	0	0	0	0	0	0	0	0	0	
貯留2	0	0	0	0	0	0	0	0	0	0	0	0	0	0	0	0	0	0	0	0	
貯留3	0	0	0	0	0	0	0	0	0	0	0	0	0	0	0	0	0	0	0	0	
貯留4	0	0	0	0	0	0	0	0	0	0	0	0	0	0	0	0	0	0	0	0	
貯留5	0	0	0	0	0	0	0	0	0	0	0	0	0	0	0	0	0	0	0	0	
貯留6	0	0	0	0	0	0	0	0	0	0	0	0	0	0	0	0	0	0	0	0	
貯留7	0	0	0	0	0	0	0	0	0	0	0	0	0	0	0	0	0	0	0	0	
貯留8	0	0	0	0	0	0	0	0	0	0	0	0	0	0	0	0	0	0	0	0	
流下1	0	0	0	0	0	0	0	0	0	0	0	0	0	0	0	0	0	0	0	0	
流下2	0	0	0	0	0	0	0	0	0	0	0	0	0	0	0	0	0	0	0	0	
流下3	0	0	0	0	0	0	0	0	0	0	0	0	0	0	0	0	0	0	0	0	
流下4	0	0	0	0	0	0	0	0	0	0	0	0	0	0	0	0	0	0	0	0	
流下5	0	0	0	0	0	0	0	0	0	0	0	0	0	0	0	0	0	0	0	0	
流下6	0	0	0	0	0	0	0	0	0	0	0	0	0	0	0	0	0	0	0	0	
流下7	0	0	0	0	0	0	0	0	0	0	0	0	0	0	0	0	0	0	0	0	
流下8	0	0	0	0	0	0	0	0	0	0	0	0	0	0	0	0	0	0	0	0	
流下9	0	0	0	0	0	0	0	0	0	0	0	0	0	0	0	0	0	0	0	0	
流下10	0	0	0	0	0	0	0	0	0	0	0	0	0	0	0	0	0	0	0	0	
流下11	0	0	0	0	0	0	0	0	0	0	0	0	0	0	0	0	0	0	0	0	
流下12	0	0	0	0	0	0	0	0	0	0	0	0	0	0	0	0	0	0	0	0	
流下13	0	0	0	0	0	0	0	0	0	0	0	0	0	0	0	0	0	0	0	0	
流下14	0	0	0	0	0	0	0	0	0	0	0	0	0	0	0	0	0	0	0	0	
合計	0	0	0	0	0	0	0	0	0	0	0	0	0	0	0	0	0	0	0	0	

様式-3	被害額 (当面整備H40.3)						水系名: 揖保川				河川名: 揖保川				流量規模: 1/2				(百万円)		
	氾濫 ブロック	一般資産被害額				農作物被害額				公共土木 施設等被 害額	営業停 止損失	家屋における 応急対策費用			事業所 における 応急 対策費 用	その 他の 間接被害	小計	合計	備考		
		家屋	家庭用品	事業所資産		農漁家資産		小計	水稲			畑作物	小計	清掃労 働対価						代替活 動等	小計
拡散1	0	0	0	0	0	0	0	0	0	0	0	0	0	0	0	0	0	0	0	0	
拡散2	0	0	0	0	0	0	0	0	0	0	0	0	0	0	0	0	0	0	0	0	
拡散3	0	0	0	0	0	0	0	0	0	0	0	0	0	0	0	0	0	0	0	0	
拡散4	0	0	0	0	0	0	0	0	0	0	0	0	0	0	0	0	0	0	0	0	
拡散5	0	0	0	0	0	0	0	0	0	0	0	0	0	0	0	0	0	0	0	0	
拡散6	0	0	0	0	0	0	0	0	0	0	0	0	0	0	0	0	0	0	0	0	
拡散7	0	0	0	0	0	0	0	0	0	0	0	0	0	0	0	0	0	0	0	0	
貯留1	0	0	0	0	0	0	0	0	0	0	0	0	0	0	0	0	0	0	0	0	
貯留2	0	0	0	0	0	0	0	0	0	0	0	0	0	0	0	0	0	0	0	0	
貯留3	0	0	0	0	0	0	0	0	0	0	0	0	0	0	0	0	0	0	0	0	
貯留4	0	0	0	0	0	0	0	0	0	0	0	0	0	0	0	0	0	0	0	0	
貯留5	0	0	0	0	0	0	0	0	0	0	0	0	0	0	0	0	0	0	0	0	
貯留6	0	0	0	0	0	0	0	0	0	0	0	0	0	0	0	0	0	0	0	0	
貯留7	0	0	0	0	0	0	0	0	0	0	0	0	0	0	0	0	0	0	0	0	
貯留8	0	0	0	0	0	0	0	0	0	0	0	0	0	0	0	0	0	0	0	0	
流下1	0	0	0	0	0	0	0	0	0	0	0	0	0	0	0	0	0	0	0	0	
流下2	0	0	0	0	0	0	0	0	0	0	0	0	0	0	0	0	0	0	0	0	
流下3	9	1	1	0	0	0	10	1	0	1	17	0	0	0	0	0	0	0	1	29	
流下4	0	0	0	0	0	0	0	0	0	0	0	0	0	0	0	0	0	0	0	0	
流下5	3	0	0	0	0	0	3	1	0	1	6	0	0	0	0	0	0	0	0	11	
流下6	0	0	0	0	0	0	0	0	0	0	0	0	0	0	0	0	0	0	0	0	
流下7	0	0	0	0	0	0	0	0	0	0	0	0	0	0	0	0	0	0	0	0	
流下8	0	0	0	0	0	0	0	0	0	0	0	0	0	0	0	0	0	0	0	0	
流下9	0	0	0	0	0	0	0	1	0	1	1	0	0	0	0	0	0	0	0	2	
流下10	0	0	0	0	0	0	0	1	0	1	1	0	0	0	0	0	0	0	0	2	
流下11	0	0	0	0	0	0	0	0	0	0	0	0	0	0	0	0	0	0	0	0	
流下12	0	0	0	0	0	0	0	0	0	0	0	0	0	0	0	0	0	0	0	0	
流下13	0	0	0	0	0	0	0	0	0	0	0	0	0	0	0	0	0	0	0	0	
流下14	0	0	0	0	0	0	0	0	0	0	0	0	0	0	0	0	0	0	0	0	
合計	12	1	1	0	0	0	14	4	0	4	24	0	0	0	0	0	0	0	1	44	

様式-3		被害額 (当面整備H40.3)						水系名: 揖保川				河川名: 揖保川				流量規模: 1/5		(百万円)		
氾濫 ブロック	一般資産被害額						農作物被害額				公共土木 施設等被害 額	営業停 止損失	家庭における 応急対策費用			事業所 における 応急 対策費 用	その 他の 間接被害	小計	合計	備考
	家屋	家庭用品	事業所資産		農漁家資産		小計	水稲	畑作物	小計			清掃 労働 対価	代替 活動 等	小計					
			償却	在庫	償却	在庫														
拡散1	0	0	0	0	0	0	0	0	0	0	0	0	0	0	0	0	0	0	0	
拡散2	0	0	0	0	0	0	0	0	0	0	0	0	0	0	0	0	0	0	0	
拡散3	0	0	0	0	0	0	0	0	0	0	0	0	0	0	0	0	0	0	0	
拡散4	0	0	0	0	0	0	0	0	0	0	0	0	0	0	0	0	0	0	0	
拡散5	0	0	0	0	0	0	0	0	0	0	0	0	0	0	0	0	0	0	0	
拡散6	0	0	0	0	0	0	0	0	0	0	0	0	0	0	0	0	0	0	0	
拡散7	135	14	76	16	0	0	240	1	0	1	406	27	2	3	5	10	0	42	689	
貯留1	0	0	0	0	0	0	0	0	0	0	0	0	0	0	0	0	0	0	0	
貯留2	0	0	0	0	0	0	0	0	0	0	0	0	0	0	0	0	0	0	0	
貯留3	0	0	0	0	0	0	0	0	0	0	0	0	0	0	0	0	0	0	0	
貯留4	0	0	0	0	0	0	0	0	0	0	0	0	0	0	0	0	0	0	0	
貯留5	0	0	0	0	0	0	0	0	0	0	0	0	0	0	0	0	0	0	0	
貯留6	0	0	0	0	0	0	0	0	0	0	0	0	0	0	0	0	0	0	0	
貯留7	0	0	0	0	0	0	0	0	0	0	0	0	0	0	0	0	0	0	0	
貯留8	0	0	0	0	0	0	0	0	0	0	0	0	0	0	0	0	0	0	0	
流下1	1	0	0	0	0	0	2	0	0	0	3	0	0	0	0	0	0	0	4	
流下2	0	0	0	0	0	0	0	0	0	0	0	0	0	0	0	0	0	0	0	
流下3	84	12	6	2	0	0	105	9	0	9	178	3	2	3	5	2	0	10	302	
流下4	0	0	0	0	0	0	0	0	0	0	0	0	0	0	0	0	0	0	0	
流下5	15	7	2	1	0	0	25	3	1	4	43	1	0	0	1	1	0	2	74	
流下6	3	1	0	0	0	0	4	1	0	1	7	0	0	0	0	0	0	0	13	
流下7	0	0	0	0	0	0	0	0	0	0	0	0	0	0	0	0	0	0	0	
流下8	484	174	21	13	0	0	692	7	0	7	1,172	9	8	10	18	9	0	36	1,907	
流下9	239	28	49	21	0	0	338	6	0	6	572	20	2	4	6	8	0	34	950	
流下10	38	4	8	4	0	0	54	2	0	2	92	5	1	1	2	2	0	8	156	
流下11	3	0	1	1	0	0	5	0	0	0	9	0	0	0	0	0	0	1	15	
流下12	0	0	0	0	0	0	0	0	0	0	0	0	0	0	0	0	0	0	0	
流下13	0	0	0	0	0	0	0	0	0	0	0	0	0	0	0	0	0	0	0	
流下14	0	0	0	0	0	0	0	0	0	0	0	0	0	0	0	0	0	0	0	
合計	1,004	240	163	57	1	0	1,465	29	1	30	2,482	65	15	22	36	33	0	134	4,111	

様式-3		被害額 (当面整備H40.3)						水系名: 揖保川				河川名: 揖保川				流量規模: 1/10		(百万円)		
氾濫 ブロック	一般資産被害額						農作物被害額				公共土木 施設等被害 額	営業停 止損失	家庭における 応急対策費用			事業所 における 応急 対策費 用	その 他の 間接被害	小計	合計	備考
	家屋	家庭用品	事業所資産		農漁家資産		小計	水稲	畑作物	小計			清掃 労働 対価	代替 活動 等	小計					
			償却	在庫	償却	在庫														
拡散1	0	0	0	0	0	0	0	0	0	0	0	0	0	0	0	0	0	0	0	
拡散2	0	0	0	0	0	0	0	0	0	0	0	0	0	0	0	0	0	0	0	
拡散3	0	0	0	0	0	0	0	0	0	0	0	0	0	0	0	0	0	0	0	
拡散4	0	0	0	0	0	0	0	0	0	0	0	0	0	0	0	0	0	0	0	
拡散5	0	0	0	0	0	0	0	0	0	0	0	0	0	0	0	0	0	0	0	
拡散6	782	112	50	17	0	0	960	4	0	4	1,626	29	14	25	40	11	0	80	2,670	
拡散7	933	162	289	59	1	0	1,443	6	0	6	2,445	96	12	20	32	46	0	173	4,068	
貯留1	0	0	7	4	0	0	11	0	0	0	19	2	0	0	0	0	0	2	32	
貯留2	0	0	0	0	0	0	0	0	0	0	0	0	0	0	0	0	0	0	0	
貯留3	0	0	0	0	0	0	0	0	0	0	0	0	0	0	0	0	0	0	0	
貯留4	45	6	2	1	0	0	54	1	0	1	91	2	1	2	3	1	0	5	151	
貯留5	0	0	0	0	0	0	0	0	0	0	0	0	0	0	0	0	0	0	0	
貯留6	141	38	12	5	0	0	197	3	0	3	334	5	2	3	5	4	0	14	547	
貯留7	0	0	0	0	0	0	0	0	0	0	0	0	0	0	0	0	0	0	0	
貯留8	0	0	0	0	0	0	0	0	0	0	0	0	0	0	0	0	0	0	0	
流下1	11	2	1	1	0	0	15	0	0	1	25	0	0	0	0	0	0	1	41	
流下2	0	0	0	0	0	0	0	0	0	0	0	0	0	0	0	0	0	0	0	
流下3	513	73	41	18	0	0	645	20	0	20	1,093	20	8	14	22	10	0	52	1,811	
流下4	155	27	50	28	0	0	260	4	0	4	441	19	2	3	4	4	0	27	731	
流下5	29	15	4	2	0	0	51	3	1	4	86	1	1	1	1	2	0	4	145	
流下6	10	1	1	1	0	0	13	1	0	1	22	0	0	0	0	0	0	1	37	
流下7	3	0	0	0	0	0	3	1	0	1	5	0	0	0	0	0	0	0	10	
流下8	1,166	412	43	32	1	0	1,652	8	0	8	2,799	18	18	18	36	22	0	76	4,536	
流下9	441	77	97	43	0	0	660	7	0	7	1,118	30	4	6	9	15	0	54	1,840	
流下10	140	13	34	13	0	0	201	4	0	4	341	16	2	4	6	6	0	28	573	
流下11	6	2	2	1	0	0	12	1	0	1	20	1	0	0	0	0	0	1	33	
流下12	133	20	14	8	0	0	175	12	0	12	296	7	3	5	8	3	0	18	501	
流下13	0	0	0	0	0	0	0	0	0	0	0	0	0	0	0	0	0	0	0	
流下14	819	90	303	146	0	0	1,359	4	0	4	2,302	151	15	26	41	29	0	221	3,886	
合計	5,328	1,050	951	379	2	1	7,711	79	1	80	13,062	397	82	127	209	152	0	758	21,611	





浸 水 ブ ロ ック	被害額 (当面整備H40.3)				水系名：揖保川				河川名：揖保川				流量規模：1/100				(百万円)				
	一般資産被害額				農作物被害額				公共土木 施設等被 害額	営業停 止損失	家庭における 応急対策費用			事業所に おける応 急対策費 用	その他 間接被害	小計	合計	備考			
	家屋	家庭用品	事業所資産		農漁家資産		小計	水稲			畑作物	小計	清掃 労働 対価						代替 活動 等	小計	
拡散1	59,229	29,813	8,684	3,377	31	15	101,150	111	16	127	171,348	2,487	1,368	1,612	2,979	1,714	0	7,180	279,805		
拡散2	0	0	0	0	0	0	0	0	0	0	0	0	0	0	0	0	0	0	0	0	
拡散3	7,690	1,679	402	121	8	3	9,902	109	21	131	16,775	182	121	204	325	116	0	623	27,431		
拡散4	4,465	1,695	103	57	12	6	6,337	108	11	118	10,735	38	73	77	150	68	0	256	17,447		
拡散5	7,810	2,621	834	458	8	4	11,735	51	0	51	19,880	217	113	110	223	152	0	592	32,258		
拡散6	12,994	4,200	1,977	736	2	1	19,910	24	0	24	33,727	534	187	222	409	346	0	1,288	54,950		
拡散7	9,470	2,396	2,529	720	6	3	15,124	34	0	34	25,619	741	126	153	279	472	0	1,492	42,269		
貯留1	43	5	23	16	0	0	88	1	0	1	148	6	0	1	1	0	0	7	244		
貯留2	751	282	138	73	1	0	1,246	11	0	11	2,110	42	12	17	29	40	0	112	3,479		
貯留3	218	27	4	3	0	0	251	2	1	2	425	3	2	3	5	2	0	9	688		
貯留4	931	385	130	62	1	1	1,510	9	0	9	2,558	37	17	16	33	22	0	92	4,168		
貯留5	156	41	4	2	0	0	203	0	0	0	345	1	2	2	4	1	0	7	555		
貯留6	441	147	41	21	1	0	650	3	0	3	1,101	13	6	7	13	15	0	41	1,795		
貯留7	0	0	0	0	0	0	0	0	0	0	0	0	0	0	0	0	0	0	0		
貯留8	259	29	195	103	0	0	586	3	0	3	992	60	3	6	9	5	0	75	1,656		
流下1	500	97	43	22	0	0	663	12	1	13	1,123	16	8	13	21	8	0	45	1,845		
流下2	21	3	1	1	0	0	25	1	0	1	43	1	0	0	1	0	0	2	71		
流下3	2,050	488	206	102	3	1	2,851	33	0	33	4,829	70	26	40	66	40	0	176	7,889		
流下4	618	158	191	109	1	0	1,077	6	0	6	1,824	49	8	11	19	17	0	85	2,991		
流下5	98	40	15	5	0	0	159	5	2	7	269	7	2	2	3	7	0	18	452		
流下6	56	11	6	3	0	0	76	2	0	2	129	2	1	1	1	1	0	4	211		
流下7	25	7	2	1	0	0	35	2	0	2	59	0	0	0	1	1	0	2	97		
流下8	2,533	829	294	189	4	2	3,851	17	0	17	6,524	78	37	35	72	81	0	231	10,624		
流下9	1,093	210	260	132	1	0	1,697	9	0	9	2,874	70	10	10	20	40	0	130	4,709		
流下10	416	81	95	38	0	0	631	5	0	5	1,068	33	5	8	13	14	0	60	1,763		
流下11	16	5	6	3	0	0	30	1	0	1	51	2	0	1	1	1	0	3	86		
流下12	786	289	62	35	1	0	1,174	21	0	21	1,988	19	13	18	31	14	0	64	3,247		
流下13	60	12	19	6	0	0	97	4	0	4	165	6	1	1	2	2	0	9	276		
流下14	7,304	1,786	1,631	762	3	1	11,486	35	1	36	19,458	587	105	171	277	175	0	1,038	32,019		
合計	120,033	47,335	17,895	7,157	83	40	192,543	619	53	672	326,168	5,300	2,245	2,742	4,987	3,356	0	13,642	533,025		

様式-3		被害額 (H44.3時点)					水系名：揖保川				河川名：揖保川					流量規模：無害流量(1/1.1)					(百万円)	
氾濫ブロック	一般資産被害額						農作物被害額				公共土木施設等被害額	営業停止損失	家庭における応急対策費用			事業所における応急対策費用	その他の間接被害	小計	合計	備考		
	家屋	家庭用品	事業所資産		農漁家資産		小計	水稲	畑作物	小計			清掃労働対価	代替活動等	小計							
			償却	在庫	償却	在庫																
拡散1	0	0	0	0	0	0	0	0	0	0	0	0	0	0	0	0	0	0				
拡散2	0	0	0	0	0	0	0	0	0	0	0	0	0	0	0	0	0	0				
拡散3	0	0	0	0	0	0	0	0	0	0	0	0	0	0	0	0	0	0				
拡散4	0	0	0	0	0	0	0	0	0	0	0	0	0	0	0	0	0	0				
拡散5	0	0	0	0	0	0	0	0	0	0	0	0	0	0	0	0	0	0				
拡散6	0	0	0	0	0	0	0	0	0	0	0	0	0	0	0	0	0	0				
拡散7	0	0	0	0	0	0	0	0	0	0	0	0	0	0	0	0	0	0				
貯留1	0	0	0	0	0	0	0	0	0	0	0	0	0	0	0	0	0	0				
貯留2	0	0	0	0	0	0	0	0	0	0	0	0	0	0	0	0	0	0				
貯留3	0	0	0	0	0	0	0	0	0	0	0	0	0	0	0	0	0	0				
貯留4	0	0	0	0	0	0	0	0	0	0	0	0	0	0	0	0	0	0				
貯留5	0	0	0	0	0	0	0	0	0	0	0	0	0	0	0	0	0	0				
貯留6	0	0	0	0	0	0	0	0	0	0	0	0	0	0	0	0	0	0				
貯留7	0	0	0	0	0	0	0	0	0	0	0	0	0	0	0	0	0	0				
貯留8	0	0	0	0	0	0	0	0	0	0	0	0	0	0	0	0	0	0				
流下1	0	0	0	0	0	0	0	0	0	0	0	0	0	0	0	0	0	0				
流下2	0	0	0	0	0	0	0	0	0	0	0	0	0	0	0	0	0	0				
流下3	0	0	0	0	0	0	0	0	0	0	0	0	0	0	0	0	0	0				
流下4	0	0	0	0	0	0	0	0	0	0	0	0	0	0	0	0	0	0				
流下5	0	0	0	0	0	0	0	0	0	0	0	0	0	0	0	0	0	0				
流下6	0	0	0	0	0	0	0	0	0	0	0	0	0	0	0	0	0	0				
流下7	0	0	0	0	0	0	0	0	0	0	0	0	0	0	0	0	0	0				
流下8	0	0	0	0	0	0	0	0	0	0	0	0	0	0	0	0	0	0				
流下9	0	0	0	0	0	0	0	0	0	0	0	0	0	0	0	0	0	0				
流下10	0	0	0	0	0	0	0	0	0	0	0	0	0	0	0	0	0	0				
流下11	0	0	0	0	0	0	0	0	0	0	0	0	0	0	0	0	0	0				
流下12	0	0	0	0	0	0	0	0	0	0	0	0	0	0	0	0	0	0				
流下13	0	0	0	0	0	0	0	0	0	0	0	0	0	0	0	0	0	0				
流下14	0	0	0	0	0	0	0	0	0	0	0	0	0	0	0	0	0	0				
合計	0	0	0	0	0	0	0	0	0	0	0	0	0	0	0	0	0	0				

様式-3		被害額 (H44.3時点)					水系名：揖保川				河川名：揖保川					流量規模：1/2					(百万円)	
氾濫ブロック	一般資産被害額						農作物被害額				公共土木施設等被害額	営業停止損失	家庭における応急対策費用			事業所における応急対策費用	その他の間接被害	小計	合計	備考		
	家屋	家庭用品	事業所資産		農漁家資産		小計	水稲	畑作物	小計			清掃労働対価	代替活動等	小計							
			償却	在庫	償却	在庫																
拡散1	0	0	0	0	0	0	0	0	0	0	0	0	0	0	0	0	0	0				
拡散2	0	0	0	0	0	0	0	0	0	0	0	0	0	0	0	0	0	0				
拡散3	0	0	0	0	0	0	0	0	0	0	0	0	0	0	0	0	0	0				
拡散4	0	0	0	0	0	0	0	0	0	0	0	0	0	0	0	0	0	0				
拡散5	0	0	0	0	0	0	0	0	0	0	0	0	0	0	0	0	0	0				
拡散6	0	0	0	0	0	0	0	0	0	0	0	0	0	0	0	0	0	0				
拡散7	0	0	0	0	0	0	0	0	0	0	0	0	0	0	0	0	0	0				
貯留1	0	0	0	0	0	0	0	0	0	0	0	0	0	0	0	0	0	0				
貯留2	0	0	0	0	0	0	0	0	0	0	0	0	0	0	0	0	0	0				
貯留3	0	0	0	0	0	0	0	0	0	0	0	0	0	0	0	0	0	0				
貯留4	0	0	0	0	0	0	0	0	0	0	0	0	0	0	0	0	0	0				
貯留5	0	0	0	0	0	0	0	0	0	0	0	0	0	0	0	0	0	0				
貯留6	0	0	0	0	0	0	0	0	0	0	0	0	0	0	0	0	0	0				
貯留7	0	0	0	0	0	0	0	0	0	0	0	0	0	0	0	0	0	0				
貯留8	0	0	0	0	0	0	0	0	0	0	0	0	0	0	0	0	0	0				
流下1	0	0	0	0	0	0	0	0	0	0	0	0	0	0	0	0	0	0				
流下2	0	0	0	0	0	0	0	0	0	0	0	0	0	0	0	0	0	0				
流下3	0	0	0	0	0	0	0	0	0	0	0	0	0	0	0	0	0	0				
流下4	0	0	0	0	0	0	0	0	0	0	0	0	0	0	0	0	0	0				
流下5	3	0	0	0	0	0	3	1	0	1	6	0	0	0	0	0	0	0	11			
流下6	0	0	0	0	0	0	0	0	0	0	0	0	0	0	0	0	0	0				
流下7	0	0	0	0	0	0	0	0	0	0	0	0	0	0	0	0	0	0				
流下8	0	0	0	0	0	0	0	0	0	0	0	0	0	0	0	0	0	0				
流下9	0	0	0	0	0	0	0	1	0	1	1	0	0	0	0	0	0	0	2			
流下10	0	0	0	0	0	0	0	1	0	1	1	0	0	0	0	0	0	0	2			
流下11	0	0	0	0	0	0	0	0	0	0	0	0	0	0	0	0	0	0				
流下12	0	0	0	0	0	0	0	0	0	0	0	0	0	0	0	0	0	0				
流下13	0	0	0	0	0	0	0	0	0	0	0	0	0	0	0	0	0	0				
流下14	0	0	0	0	0	0	0	0	0	0	0	0	0	0	0	0	0	0				
合計	3	0	0	0	0	0	4	3	0	3	7	0	0	0	0	0	0	0	14			





浸 水 ブ ロ ック	被 害 額 (H44.3時点)										水 系 名 : 揖 保 川		河 川 名 : 揖 保 川			流 量 規 模 : 1/100		(百 万 円)			
	一 般 資 産 被 害 額					農 作 物 被 害 額					公 共 土 木 施 設 等 被 害 額	業 業 停 止 損 失	家 屋 に お け る 応 急 対 策 費 用			事 業 所 に お け る 応 急 対 策 費 用	其 他 の 間 接 被 害	小 計	合 計	備 考	
	家 屋	家 庭 用 品	事 業 所 資 産		農 漁 家 資 産		小 計	水 稲	畑 作 物	小 計			清 掃 労 働 対 価	代 替 活 動 等	小 計						
拡散1	60,303	30,301	8,861	3,454	31	16	102,966	111	16	127	174,424	2,524	1,391	1,629	3,020	1,752	0	7,296	284,813		
拡散2	0	0	0	0	0	0	0	0	0	0	0	0	0	0	0	0	0	0	0	0	
拡散3	8,431	1,964	441	133	9	4	10,982	116	26	141	18,603	193	132	219	351	125	0	669	30,395		
拡散4	4,515	1,714	104	57	12	6	6,407	108	11	119	10,854	38	74	77	151	68	0	257	17,637		
拡散5	7,931	2,662	852	471	8	4	11,927	51	0	51	20,205	221	114	112	226	155	0	603	32,786		
拡散6	13,064	4,222	1,981	737	2	1	20,007	25	0	25	33,892	535	187	223	410	347	0	1,292	55,215		
拡散7	5,956	1,303	1,800	471	4	2	9,536	29	0	29	16,153	498	77	110	188	268	0	954	26,672		
貯留1	44	5	24	17	0	0	90	1	0	1	152	6	0	1	1	0	0	7	251		
貯留2	771	292	141	74	1	0	1,279	11	0	11	2,167	43	13	17	30	41	0	115	3,572		
貯留3	227	28	4	3	0	0	261	3	1	3	443	3	2	3	5	2	0	10	717		
貯留4	932	385	131	62	1	1	1,511	9	0	9	2,560	37	17	16	33	22	0	92	4,172		
貯留5	156	41	4	2	0	0	203	0	0	0	345	1	2	2	4	1	0	7	555		
貯留6	441	147	41	21	1	0	650	3	0	3	1,101	13	6	7	13	15	0	41	1,795		
貯留7	0	0	0	0	0	0	0	0	0	0	0	0	0	0	0	0	0	0	0		
貯留8	259	29	195	103	0	0	586	3	0	3	992	60	3	6	9	5	0	75	1,656		
流下1	528	114	44	23	0	0	709	12	1	14	1,201	16	8	14	22	9	0	47	1,970		
流下2	21	3	1	1	0	0	25	1	0	1	43	1	0	0	1	0	0	2	71		
流下3	1,816	399	155	80	3	1	2,455	31	0	31	4,158	52	22	35	57	28	0	137	6,781		
流下4	618	158	191	109	1	0	1,077	6	0	6	1,824	49	8	11	19	17	0	85	2,991		
流下5	98	40	15	5	0	0	159	5	2	7	269	7	2	2	3	7	0	18	452		
流下6	56	11	6	3	0	0	76	2	0	2	129	2	1	1	1	1	0	4	211		
流下7	25	7	2	1	0	0	35	2	0	2	59	0	0	0	1	1	0	2	97		
流下8	2,533	829	294	189	4	2	3,851	17	0	17	6,524	78	37	35	72	81	0	231	10,624		
流下9	1,093	210	260	132	1	0	1,697	9	0	9	2,874	70	10	10	20	40	0	130	4,709		
流下10	416	81	95	38	0	0	631	5	0	5	1,068	33	5	8	13	14	0	60	1,763		
流下11	16	5	6	3	0	0	30	1	0	1	51	2	0	1	1	1	0	3	86		
流下12	200	32	16	9	0	0	256	10	0	10	434	8	3	5	8	4	0	20	721		
流下13	26	7	5	2	0	0	41	2	0	3	69	2	0	0	1	1	0	3	116		
流下14	8,280	2,033	1,444	659	4	2	12,420	44	1	45	21,040	561	116	188	304	191	0	1,055	34,561		
合計	118,753	47,020	17,112	6,859	83	40	189,867	617	57	674	321,635	5,052	2,231	2,733	4,964	3,198	0	13,215	525,391		

様式-3 被害額（事業実施後） 水系名：揖保川 河川名：揖保川 流量規模：無害流量(1/1.1) (百万円)

氾濫ブロック	一般資産被害額		農作物被害額				公共土木施設等被害額	営業停止損失	家庭における応急対策費用			事業所における応急対策費用	その他の間接被害	小計	合計	備考				
	家屋	家庭用品	事業所資産		農漁家資産				小計	水稻	畑作物						小計	清掃労働対価	代替活動等	小計
			償却	在庫	償却	在庫														
拡散1	0	0	0	0	0	0	0	0	0	0	0	0	0	0	0	0				
拡散2	0	0	0	0	0	0	0	0	0	0	0	0	0	0	0	0				
拡散3	0	0	0	0	0	0	0	0	0	0	0	0	0	0	0	0				
拡散4	0	0	0	0	0	0	0	0	0	0	0	0	0	0	0	0				
拡散5	0	0	0	0	0	0	0	0	0	0	0	0	0	0	0	0				
拡散6	0	0	0	0	0	0	0	0	0	0	0	0	0	0	0	0				
拡散7	0	0	0	0	0	0	0	0	0	0	0	0	0	0	0	0				
貯留1	0	0	0	0	0	0	0	0	0	0	0	0	0	0	0	0				
貯留2	0	0	0	0	0	0	0	0	0	0	0	0	0	0	0	0				
貯留3	0	0	0	0	0	0	0	0	0	0	0	0	0	0	0	0				
貯留4	0	0	0	0	0	0	0	0	0	0	0	0	0	0	0	0				
貯留5	0	0	0	0	0	0	0	0	0	0	0	0	0	0	0	0				
貯留6	0	0	0	0	0	0	0	0	0	0	0	0	0	0	0	0				
貯留7	0	0	0	0	0	0	0	0	0	0	0	0	0	0	0	0				
貯留8	0	0	0	0	0	0	0	0	0	0	0	0	0	0	0	0				
流下1	0	0	0	0	0	0	0	0	0	0	0	0	0	0	0	0				
流下2	0	0	0	0	0	0	0	0	0	0	0	0	0	0	0	0				
流下3	0	0	0	0	0	0	0	0	0	0	0	0	0	0	0	0				
流下4	0	0	0	0	0	0	0	0	0	0	0	0	0	0	0	0				
流下5	0	0	0	0	0	0	0	0	0	0	0	0	0	0	0	0				
流下6	0	0	0	0	0	0	0	0	0	0	0	0	0	0	0	0				
流下7	0	0	0	0	0	0	0	0	0	0	0	0	0	0	0	0				
流下8	0	0	0	0	0	0	0	0	0	0	0	0	0	0	0	0				
流下9	0	0	0	0	0	0	0	0	0	0	0	0	0	0	0	0				
流下10	0	0	0	0	0	0	0	0	0	0	0	0	0	0	0	0				
流下11	0	0	0	0	0	0	0	0	0	0	0	0	0	0	0	0				
流下12	0	0	0	0	0	0	0	0	0	0	0	0	0	0	0	0				
流下13	0	0	0	0	0	0	0	0	0	0	0	0	0	0	0	0				
流下14	0	0	0	0	0	0	0	0	0	0	0	0	0	0	0	0				
合計	0	0	0	0	0	0	0	0	0	0	0	0	0	0	0	0				

様式-3 被害額（事業実施後） 水系名：揖保川 河川名：揖保川 流量規模：1/2 (百万円)

氾濫ブロック	一般資産被害額		農作物被害額				公共土木施設等被害額	営業停止損失	家庭における応急対策費用			事業所における応急対策費用	その他の間接被害	小計	合計	備考				
	家屋	家庭用品	事業所資産		農漁家資産				小計	水稻	畑作物						小計	清掃労働対価	代替活動等	小計
			償却	在庫	償却	在庫														
拡散1	0	0	0	0	0	0	0	0	0	0	0	0	0	0	0	0				
拡散2	0	0	0	0	0	0	0	0	0	0	0	0	0	0	0	0				
拡散3	0	0	0	0	0	0	0	0	0	0	0	0	0	0	0	0				
拡散4	0	0	0	0	0	0	0	0	0	0	0	0	0	0	0	0				
拡散5	0	0	0	0	0	0	0	0	0	0	0	0	0	0	0	0				
拡散6	0	0	0	0	0	0	0	0	0	0	0	0	0	0	0	0				
拡散7	0	0	0	0	0	0	0	0	0	0	0	0	0	0	0	0				
貯留1	0	0	0	0	0	0	0	0	0	0	0	0	0	0	0	0				
貯留2	0	0	0	0	0	0	0	0	0	0	0	0	0	0	0	0				
貯留3	0	0	0	0	0	0	0	0	0	0	0	0	0	0	0	0				
貯留4	0	0	0	0	0	0	0	0	0	0	0	0	0	0	0	0				
貯留5	0	0	0	0	0	0	0	0	0	0	0	0	0	0	0	0				
貯留6	0	0	0	0	0	0	0	0	0	0	0	0	0	0	0	0				
貯留7	0	0	0	0	0	0	0	0	0	0	0	0	0	0	0	0				
貯留8	0	0	0	0	0	0	0	0	0	0	0	0	0	0	0	0				
流下1	0	0	0	0	0	0	0	0	0	0	0	0	0	0	0	0				
流下2	0	0	0	0	0	0	0	0	0	0	0	0	0	0	0	0				
流下3	0	0	0	0	0	0	0	0	0	0	0	0	0	0	0	0				
流下4	0	0	0	0	0	0	0	0	0	0	0	0	0	0	0	0				
流下5	3	0	0	0	0	0	3	1	0	1	6	0	0	0	0	0	11			
流下6	0	0	0	0	0	0	0	0	0	0	0	0	0	0	0	0				
流下7	0	0	0	0	0	0	0	0	0	0	0	0	0	0	0	0				
流下8	0	0	0	0	0	0	0	0	0	0	0	0	0	0	0	0				
流下9	0	0	0	0	0	0	0	0	0	0	0	0	0	0	0	0				
流下10	0	0	0	0	0	0	0	0	0	0	0	0	0	0	0	0				
流下11	0	0	0	0	0	0	0	0	0	0	0	0	0	0	0	0				
流下12	0	0	0	0	0	0	0	0	0	0	0	0	0	0	0	0				
流下13	0	0	0	0	0	0	0	0	0	0	0	0	0	0	0	0				
流下14	0	0	0	0	0	0	0	0	0	0	0	0	0	0	0	0				
合計	3	0	0	0	0	0	3	1	0	1	6	0	0	0	0	0	11			

様式-3		被害額 (事業実施後)				水系名: 揖保川				河川名: 揖保川				流量規模: 1/5				(百万円)				
氾濫 ブロック	一般資産被害額								農作物被害額				公共土木 施設等被 害額	営業停 止損失	家屋における 応急対策費用			事業所 における 応急 対策費 用	その 他の 間接被害	小計	合計	備考
	家屋	家庭用品	事業所資産		農漁家資産		小計	水稲	畑作物	小計	清掃労 働対価	代替活 動等			小計							
			償却	在庫	償却	在庫																
拡散1	0	0	0	0	0	0	0	0	0	0	0	0	0	0	0	0	0	0	0			
拡散2	0	0	0	0	0	0	0	0	0	0	0	0	0	0	0	0	0	0	0			
拡散3	0	0	0	0	0	0	0	0	0	0	0	0	0	0	0	0	0	0	0			
拡散4	0	0	0	0	0	0	0	0	0	0	0	0	0	0	0	0	0	0	0			
拡散5	0	0	0	0	0	0	0	0	0	0	0	0	0	0	0	0	0	0	0			
拡散6	0	0	0	0	0	0	0	0	0	0	0	0	0	0	0	0	0	0	0			
拡散7	1	0	3	0	0	0	4	0	0	0	7	0	0	0	0	0	0	0	12			
貯留1	0	0	0	0	0	0	0	0	0	0	0	0	0	0	0	0	0	0	0			
貯留2	0	0	0	0	0	0	0	0	0	0	0	0	0	0	0	0	0	0	0			
貯留3	0	0	0	0	0	0	0	0	0	0	0	0	0	0	0	0	0	0	0			
貯留4	0	0	0	0	0	0	0	0	0	0	0	0	0	0	0	0	0	0	0			
貯留5	0	0	0	0	0	0	0	0	0	0	0	0	0	0	0	0	0	0	0			
貯留6	0	0	0	0	0	0	0	0	0	0	0	0	0	0	0	0	0	0	0			
貯留7	0	0	0	0	0	0	0	0	0	0	0	0	0	0	0	0	0	0	0			
貯留8	0	0	0	0	0	0	0	0	0	0	0	0	0	0	0	0	0	0	0			
流下1	1	0	0	0	0	0	2	0	0	0	3	0	0	0	0	0	0	0	4			
流下2	0	0	0	0	0	0	0	0	0	0	0	0	0	0	0	0	0	0	0			
流下3	71	10	5	2	0	0	87	9	0	9	148	3	1	3	4	2	0	8	252			
流下4	0	0	0	0	0	0	0	0	0	0	0	0	0	0	0	0	0	0	0			
流下5	16	7	2	1	0	0	26	3	1	4	43	1	0	0	1	1	0	2	75			
流下6	3	1	0	0	0	0	4	1	0	1	7	0	0	0	0	0	0	0	13			
流下7	0	0	0	0	0	0	0	0	0	0	0	0	0	0	0	0	0	0	0			
流下8	0	0	0	0	0	0	0	0	0	0	0	0	0	0	0	0	0	0	0			
流下9	0	0	0	0	0	0	0	0	0	0	0	0	0	0	0	0	0	0	0			
流下10	0	0	0	0	0	0	0	1	0	1	0	0	0	0	0	0	0	0	1			
流下11	3	0	1	1	0	0	5	0	0	0	9	0	0	0	0	0	0	1	15			
流下12	0	0	0	0	0	0	0	0	0	0	0	0	0	0	0	0	0	0	0			
流下13	0	0	0	0	0	0	0	0	0	0	0	0	0	0	0	0	0	0	0			
流下14	0	0	0	0	0	0	0	0	0	0	0	0	0	0	0	0	0	0	0			
合計	95	18	11	4	0	0	128	14	1	15	217	4	2	3	5	2	0	12	372			

様式-3		被害額 (事業実施後)				水系名: 揖保川				河川名: 揖保川				流量規模: 1/10				(百万円)				
氾濫 ブロック	一般資産被害額								農作物被害額				公共土木 施設等被 害額	営業停 止損失	家屋における 応急対策費用			事業所 における 応急 対策費 用	その 他の 間接被害	小計	合計	備考
	家屋	家庭用品	事業所資産		農漁家資産		小計	水稲	畑作物	小計	清掃労 働対価	代替活 動等			小計							
			償却	在庫	償却	在庫																
拡散1	0	0	0	0	0	0	0	0	0	0	0	0	0	0	0	0	0	0	0			
拡散2	0	0	0	0	0	0	0	0	0	0	0	0	0	0	0	0	0	0	0			
拡散3	0	0	0	0	0	0	0	0	0	0	0	0	0	0	0	0	0	0	0			
拡散4	0	0	0	0	0	0	0	0	0	0	0	0	0	0	0	0	0	0	0			
拡散5	0	0	0	0	0	0	0	0	0	0	0	0	0	0	0	0	0	0	0			
拡散6	802	114	51	17	0	0	984	4	0	4	1,668	30	15	26	41	12	0	82	2,738			
拡散7	218	19	79	17	0	0	334	5	0	5	565	27	2	4	7	10	0	45	949			
貯留1	0	0	7	4	0	0	11	0	0	0	19	2	0	0	0	0	0	2	32			
貯留2	0	0	0	0	0	0	0	0	0	0	0	0	0	0	0	0	0	0	0			
貯留3	0	0	0	0	0	0	0	0	0	0	0	0	0	0	0	0	0	0	0			
貯留4	49	7	2	1	0	0	60	1	0	1	101	2	1	2	3	1	0	5	167			
貯留5	0	0	0	0	0	0	0	0	0	0	0	0	0	0	0	0	0	0	0			
貯留6	139	34	11	5	0	0	190	3	0	3	321	5	2	3	5	4	0	13	527			
貯留7	0	0	0	0	0	0	0	0	0	0	0	0	0	0	0	0	0	0	0			
貯留8	0	0	0	0	0	0	0	0	0	0	0	0	0	0	0	0	0	0	0			
流下1	11	2	1	1	0	0	15	0	0	1	25	0	0	0	0	0	0	1	41			
流下2	0	0	0	0	0	0	0	0	0	0	0	0	0	0	0	0	0	0	0			
流下3	460	72	37	18	0	0	587	20	0	20	994	17	7	12	19	7	0	44	1,644			
流下4	148	24	48	27	0	0	248	4	0	4	421	19	2	3	4	4	0	26	699			
流下5	29	15	4	2	0	0	51	3	1	4	86	1	1	1	1	2	0	4	145			
流下6	10	1	1	1	0	0	13	1	0	1	22	0	0	0	0	0	0	1	37			
流下7	3	0	0	0	0	0	3	1	0	1	5	0	0	0	0	0	0	0	10			
流下8	872	317	27	23	0	0	1,240	8	0	8	2,100	10	15	15	30	15	0	56	3,404			
流下9	136	13	30	13	0	0	193	3	0	3	327	14	1	2	4	5	0	23	546			
流下10	151	13	33	13	0	0	210	4	0	4	356	16	2	4	6	6	0	28	597			
流下11	6	2	2	1	0	0	12	1	0	1	20	1	0	0	0	0	0	1	33			
流下12	0	0	0	0	0	0	0	0	0	0	0	0	0	0	0	0	0	0	0			
流下13	0	0	0	0	0	0	0	0	0	0	0	0	0	0	0	0	0	0	0			
流下14	446	139	15	8	0	0	608	14	0	14	1,029	9	8	12	20	4	0	32	1,682			
合計	3,481	774	350	150	2	1	4,757	72	1	73	8,058	154	56	85	140	69	0	363	13,251			





浸 水 ブ ロ ック	被 害 額 （ 事 業 実 施 後 ）										水 系 名 ： 揖 保 川		河 川 名 ： 揖 保 川		流 量 規 模 ： 1/100		（ 百 万 円 ）				
	一 般 資 産 被 害 額					農 作 物 被 害 額					公 共 土 木 施 設 等 被 害 額	業 務 停 止 損 失	家 庭 に お け る 応 急 対 策 費 用			事 業 所 に お け る 応 急 対 策 費 用	其 他 の 間 接 被 害	小 計	合 計	備 考	
	家 屋	家 庭 用 品	事 業 所 資 産		農 漁 家 資 産		小 計	水 稲	畑 作 物	小 計			清 掃 労 働 対 価	代 替 活 動 等	小 計						
拡散1	60,397	30,355	8,871	3,458	31	16	103,128	111	16	128	174,698	2,526	1,394	1,631	3,025	1,755	0	7,307	285,261		
拡散2	0	0	0	0	0	0	0	0	0	0	0	0	0	0	0	0	0	0	0	0	
拡散3	8,672	2,058	451	137	10	4	11,332	117	26	143	19,196	196	135	224	359	128	0	683	31,353		
拡散4	4,466	1,695	103	57	12	6	6,338	108	11	119	10,737	38	73	77	150	68	0	256	17,449		
拡散5	7,974	2,675	871	482	8	4	12,014	51	0	51	20,351	225	115	112	227	158	0	611	33,026		
拡散6	13,110	4,250	1,990	745	2	1	20,098	25	0	25	34,046	536	188	224	412	348	0	1,297	55,466		
拡散7	6,238	1,376	1,689	464	4	2	9,772	29	0	29	16,554	512	81	115	196	276	0	984	27,338		
貯留1	44	5	24	17	0	0	90	1	0	1	152	6	0	1	1	0	0	7	251		
貯留2	761	288	140	74	1	0	1,263	11	0	11	2,140	43	13	17	30	41	0	114	3,529		
貯留3	227	28	4	3	0	0	261	2	1	3	443	3	2	3	5	2	0	10	717		
貯留4	932	385	131	62	1	1	1,511	9	0	9	2,560	37	17	16	33	22	0	92	4,172		
貯留5	156	41	4	2	0	0	203	0	0	0	345	1	2	2	4	1	0	7	555		
貯留6	441	147	41	21	1	0	650	3	0	3	1,101	13	6	7	13	15	0	41	1,795		
貯留7	0	0	0	0	0	0	0	0	0	0	0	0	0	0	0	0	0	0	0		
貯留8	259	29	195	103	0	0	586	3	0	3	992	60	3	6	9	5	0	75	1,656		
流下1	528	114	44	23	0	0	709	12	1	13	1,201	16	8	14	22	9	0	47	1,970		
流下2	21	3	1	1	0	0	25	1	0	1	43	1	0	0	1	0	0	2	71		
流下3	1,706	368	154	80	3	1	2,312	31	0	31	3,916	52	21	34	55	27	0	133	6,392		
流下4	579	144	182	102	1	0	1,008	6	0	6	1,707	48	7	11	18	16	0	81	2,802		
流下5	101	42	16	5	0	0	165	5	2	7	279	8	2	2	3	7	0	18	469		
流下6	56	11	6	3	0	0	76	2	0	2	129	2	1	1	1	1	0	4	211		
流下7	25	7	2	1	0	0	35	2	0	2	59	0	0	0	1	1	0	2	97		
流下8	2,341	815	256	177	4	2	3,596	17	0	17	6,091	68	36	35	71	70	0	210	9,914		
流下9	503	86	126	55	0	0	770	8	0	8	1,305	43	4	6	10	16	0	69	2,152		
流下10	304	49	78	30	0	0	461	5	0	5	781	29	4	7	11	11	0	52	1,299		
流下11	16	5	6	3	0	0	30	1	0	1	51	2	0	1	1	1	0	3	86		
流下12	200	32	16	9	0	0	256	10	0	10	434	8	3	5	8	4	0	20	721		
流下13	0	0	0	0	0	0	0	0	0	0	0	0	0	0	0	0	0	0	0		
流下14	8,246	2,018	1,438	656	4	2	12,364	44	1	45	20,945	560	116	187	303	190	0	1,053	34,407		
合計	118,299	47,025	16,838	6,769	83	39	189,054	615	57	672	320,257	5,032	2,232	2,738	4,970	3,174	0	13,176	523,160		

氾濫 ブロック	被害額 (事業実施前: 資産+10%)							水系名: 揖保川				河川名: 揖保川				流量規模: 無害流量(1/1.1)				(百万円)
	一般資産被害額				農作物被害額			公共土木 施設等被害 金額	営業停 止損失	家屋における 応急対策費用			事業所 における 応急 対策費 用	その他 間接被害	小計	合計	備考			
	家屋	家庭用品	事業所資産		農漁家資産		小計			水稲	畑作物	小計						清掃労 働対価	代替活 動等	
拡散1	0	0	0	0	0	0	0	0	0	0	0	0	0	0	0	0	0	0	0	
拡散2	0	0	0	0	0	0	0	0	0	0	0	0	0	0	0	0	0	0	0	
拡散3	0	0	0	0	0	0	0	0	0	0	0	0	0	0	0	0	0	0	0	
拡散4	0	0	0	0	0	0	0	0	0	0	0	0	0	0	0	0	0	0	0	
拡散5	0	0	0	0	0	0	0	0	0	0	0	0	0	0	0	0	0	0	0	
拡散6	0	0	0	0	0	0	0	0	0	0	0	0	0	0	0	0	0	0	0	
拡散7	0	0	0	0	0	0	0	0	0	0	0	0	0	0	0	0	0	0	0	
貯留1	0	0	0	0	0	0	0	0	0	0	0	0	0	0	0	0	0	0	0	
貯留2	0	0	0	0	0	0	0	0	0	0	0	0	0	0	0	0	0	0	0	
貯留3	0	0	0	0	0	0	0	0	0	0	0	0	0	0	0	0	0	0	0	
貯留4	0	0	0	0	0	0	0	0	0	0	0	0	0	0	0	0	0	0	0	
貯留5	0	0	0	0	0	0	0	0	0	0	0	0	0	0	0	0	0	0	0	
貯留6	0	0	0	0	0	0	0	0	0	0	0	0	0	0	0	0	0	0	0	
貯留7	0	0	0	0	0	0	0	0	0	0	0	0	0	0	0	0	0	0	0	
貯留8	0	0	0	0	0	0	0	0	0	0	0	0	0	0	0	0	0	0	0	
流下1	0	0	0	0	0	0	0	0	0	0	0	0	0	0	0	0	0	0	0	
流下2	0	0	0	0	0	0	0	0	0	0	0	0	0	0	0	0	0	0	0	
流下3	0	0	0	0	0	0	0	0	0	0	0	0	0	0	0	0	0	0	0	
流下4	0	0	0	0	0	0	0	0	0	0	0	0	0	0	0	0	0	0	0	
流下5	0	0	0	0	0	0	0	0	0	0	0	0	0	0	0	0	0	0	0	
流下6	0	0	0	0	0	0	0	0	0	0	0	0	0	0	0	0	0	0	0	
流下7	0	0	0	0	0	0	0	0	0	0	0	0	0	0	0	0	0	0	0	
流下8	0	0	0	0	0	0	0	0	0	0	0	0	0	0	0	0	0	0	0	
流下9	0	0	0	0	0	0	0	0	0	0	0	0	0	0	0	0	0	0	0	
流下10	0	0	0	0	0	0	0	0	0	0	0	0	0	0	0	0	0	0	0	
流下11	0	0	0	0	0	0	0	0	0	0	0	0	0	0	0	0	0	0	0	
流下12	0	0	0	0	0	0	0	0	0	0	0	0	0	0	0	0	0	0	0	
流下13	0	0	0	0	0	0	0	0	0	0	0	0	0	0	0	0	0	0	0	
流下14	0	0	0	0	0	0	0	0	0	0	0	0	0	0	0	0	0	0	0	
合計	0	0	0	0	0	0	0	0	0	0	0	0	0	0	0	0	0	0	0	

氾濫 ブロック	被害額 (事業実施前: 資産+10%)							水系名: 揖保川				河川名: 揖保川				流量規模: 1/2				(百万円)
	一般資産被害額				農作物被害額			公共土木 施設等被害 金額	営業停 止損失	家屋における 応急対策費用			事業所 における 応急 対策費 用	その他 間接被害	小計	合計	備考			
	家屋	家庭用品	事業所資産		農漁家資産		小計			水稲	畑作物	小計						清掃労 働対価	代替活 動等	
拡散1	0	0	0	0	0	0	0	0	0	0	0	0	0	0	0	0	0	0	0	
拡散2	0	0	0	0	0	0	0	0	0	0	0	0	0	0	0	0	0	0	0	
拡散3	0	0	0	0	0	0	0	0	0	0	0	0	0	0	0	0	0	0	0	
拡散4	0	0	0	0	0	0	0	0	0	0	0	0	0	0	0	0	0	0	0	
拡散5	0	0	0	0	0	0	0	0	0	0	0	0	0	0	0	0	0	0	0	
拡散6	0	0	0	0	0	0	0	0	0	0	0	0	0	0	0	0	0	0	0	
拡散7	0	0	0	0	0	0	0	0	0	0	0	0	0	0	0	0	0	0	0	
貯留1	0	0	0	0	0	0	0	0	0	0	0	0	0	0	0	0	0	0	0	
貯留2	0	0	0	0	0	0	0	0	0	0	0	0	0	0	0	0	0	0	0	
貯留3	0	0	0	0	0	0	0	0	0	0	0	0	0	0	0	0	0	0	0	
貯留4	0	0	0	0	0	0	0	0	0	0	0	0	0	0	0	0	0	0	0	
貯留5	0	0	0	0	0	0	0	0	0	0	0	0	0	0	0	0	0	0	0	
貯留6	0	0	0	0	0	0	0	0	0	0	0	0	0	0	0	0	0	0	0	
貯留7	0	0	0	0	0	0	0	0	0	0	0	0	0	0	0	0	0	0	0	
貯留8	0	0	0	0	0	0	0	0	0	0	0	0	0	0	0	0	0	0	0	
流下1	0	0	0	0	0	0	0	0	0	0	0	0	0	0	0	0	0	0	0	
流下2	0	0	0	0	0	0	0	0	0	0	0	0	0	0	0	0	0	0	0	
流下3	10	1	1	0	0	0	11	1	0	1	19	0	0	0	0	0	0	1	32	
流下4	0	0	0	0	0	0	0	0	0	0	0	0	0	0	0	0	0	0	0	
流下5	3	0	0	0	0	0	4	1	0	1	6	0	0	0	0	0	0	0	12	
流下6	0	0	0	0	0	0	0	0	0	0	0	0	0	0	0	0	0	0	0	
流下7	0	0	0	0	0	0	0	0	0	0	0	0	0	0	0	0	0	0	0	
流下8	0	0	0	0	0	0	0	0	0	0	0	0	0	0	0	0	0	0	0	
流下9	0	0	0	0	0	0	0	1	0	1	1	0	0	0	0	0	0	0	2	
流下10	0	1	1	0	0	0	2	1	0	1	3	0	0	0	0	0	0	1	6	
流下11	0	0	0	0	0	0	0	0	0	0	0	0	0	0	0	0	0	0	0	
流下12	0	0	0	0	0	0	0	0	0	0	0	0	0	0	0	0	0	0	0	
流下13	0	0	0	0	0	0	0	0	0	0	0	0	0	0	0	0	0	0	0	
流下14	0	0	0	0	0	0	0	0	0	0	0	0	0	0	0	0	0	0	0	
合計	13	1	2	1	0	0	17	4	0	5	28	1	0	0	1	1	0	2	52	





浸 水 ブ ロ ック	被 害 額 （ <small>事業実施前：資産+10%</small> ）										水 系 名： <small>揖保川</small>		河 川 名： <small>揖保川</small>				流 量 規 模： <small>1/100</small>		（ <small>百万円</small> ）		
	一 般 資 産 被 害 額					農 作 物 被 害 額					公 共 土 木 施 設 等 被 害 額	業 務 停 止 損 失	家 屋 に お け る 応 急 対 策 費 用			事 業 所 に お け る 応 急 対 策 費 用	そ の 他 の 間 接 被 害	小 計	合 計	備 考	
	家 屋	家 庭 用 品	事 業 所 資 産		農 漁 家 資 産		小 計	水 稲	畑 作 物	小 計			清 掃 労 働 対 価	代 替 活 動 等	小 計						
拡散1	64,934	32,731	9,486	3,681	34	17	110,883	121	18	138	187,836	2,476	1,364	1,608	2,973	1,706	0	7,155	306,012		
拡散2	0	0	0	0	0	0	0	0	0	0	0	0	0	0	0	0	0	0	0	0	
拡散3	8,574	1,884	448	134	9	4	11,052	120	24	144	18,722	183	122	206	328	117	0	628	30,547		
拡散4	4,864	1,855	111	61	13	6	6,910	118	11	130	11,705	38	72	77	149	67	0	254	18,998		
拡散5	13,359	3,239	1,625	750	6	3	18,982	110	3	113	32,156	516	176	284	460	247	0	1,224	52,475		
拡散6	14,251	4,607	2,168	807	3	1	21,837	27	0	27	36,991	532	186	222	408	345	0	1,286	60,141		
拡散7	11,206	2,865	2,934	832	7	3	17,848	38	0	38	30,235	775	134	162	296	497	0	1,568	49,690		
貯留1	47	5	27	19	0	0	98	1	0	1	167	6	0	1	1	0	0	8	274		
貯留2	842	321	155	82	1	0	1,400	12	0	12	2,372	43	13	17	30	41	0	114	3,899		
貯留3	239	29	4	3	0	0	276	2	1	2	468	3	2	3	5	2	0	9	755		
貯留4	1,220	494	188	95	1	1	2,000	12	0	12	3,387	44	19	18	37	26	0	107	5,505		
貯留5	168	43	5	2	0	0	217	0	0	0	368	1	2	2	4	1	0	7	593		
貯留6	485	161	45	23	1	0	715	4	0	4	1,211	13	6	7	13	15	0	41	1,971		
貯留7	0	0	0	0	0	0	0	0	0	0	0	0	0	0	0	0	0	0	0		
貯留8	628	110	735	404	0	0	1,877	4	0	4	3,180	196	6	9	15	11	0	222	5,283		
流下1	705	159	57	30	0	0	952	14	1	15	1,612	19	10	16	26	10	0	54	2,633		
流下2	56	9	3	3	0	0	72	1	0	1	121	2	1	1	2	1	0	5	199		
流下3	2,348	568	221	110	4	2	3,253	36	0	36	5,510	68	27	41	68	41	0	177	8,975		
流下4	641	155	197	113	1	0	1,106	6	0	6	1,874	47	7	11	18	16	0	80	3,066		
流下5	108	44	16	5	0	0	174	6	2	8	296	7	2	2	3	7	0	18	495		
流下6	61	12	7	4	0	0	84	2	0	2	141	2	1	1	1	1	0	4	231		
流下7	28	8	2	1	0	0	38	2	0	2	65	0	0	0	1	1	0	2	107		
流下8	2,779	944	319	207	5	2	4,256	19	0	19	7,210	78	38	37	75	81	0	235	11,721		
流下9	1,205	235	288	146	1	0	1,875	10	0	10	3,177	70	10	10	20	41	0	131	5,194		
流下10	610	155	134	60	0	0	960	5	0	5	1,626	37	7	9	16	23	0	76	2,667		
流下11	18	6	6	4	0	0	33	2	0	2	56	2	0	1	1	1	0	3	94		
流下12	865	318	68	38	1	0	1,291	23	0	23	2,187	19	13	18	31	14	0	64	3,566		
流下13	12	2	2	1	0	0	17	2	0	2	29	1	0	0	0	0	0	1	50		
流下14	10,094	2,756	1,916	888	5	2	15,662	42	1	43	26,531	628	129	200	329	206	0	1,163	43,400		
合計	140,349	53,714	21,168	8,503	92	44	223,870	739	60	799	379,235	5,806	2,347	2,963	5,310	3,520	0	14,636	618,539		

様式-3	被害額 (現況H30.3:資産+10%)						水系名: 揖保川				河川名: 揖保川				流量規模: 無害流量(1/1.1)			(百万円)
	氾濫 ブロック	一般資産被害額		農作物被害額				公共土木 施設等被 害額	営業停 止損失	家屋における 応急対策費用		事業所 における 応急 対策費 用	その 他の 間接被害	小計	合計	備考		
		家屋	家庭用品	事業所資産		農漁家資産				水稲	畑作物						清掃労 働対価	代替活 動等
			償却	在庫	償却	在庫	小計											
拡散1	0	0	0	0	0	0	0	0	0	0	0	0	0	0	0	0	0	
拡散2	0	0	0	0	0	0	0	0	0	0	0	0	0	0	0	0	0	
拡散3	0	0	0	0	0	0	0	0	0	0	0	0	0	0	0	0	0	
拡散4	0	0	0	0	0	0	0	0	0	0	0	0	0	0	0	0	0	
拡散5	0	0	0	0	0	0	0	0	0	0	0	0	0	0	0	0	0	
拡散6	0	0	0	0	0	0	0	0	0	0	0	0	0	0	0	0	0	
拡散7	0	0	0	0	0	0	0	0	0	0	0	0	0	0	0	0	0	
貯留1	0	0	0	0	0	0	0	0	0	0	0	0	0	0	0	0	0	
貯留2	0	0	0	0	0	0	0	0	0	0	0	0	0	0	0	0	0	
貯留3	0	0	0	0	0	0	0	0	0	0	0	0	0	0	0	0	0	
貯留4	0	0	0	0	0	0	0	0	0	0	0	0	0	0	0	0	0	
貯留5	0	0	0	0	0	0	0	0	0	0	0	0	0	0	0	0	0	
貯留6	0	0	0	0	0	0	0	0	0	0	0	0	0	0	0	0	0	
貯留7	0	0	0	0	0	0	0	0	0	0	0	0	0	0	0	0	0	
貯留8	0	0	0	0	0	0	0	0	0	0	0	0	0	0	0	0	0	
流下1	0	0	0	0	0	0	0	0	0	0	0	0	0	0	0	0	0	
流下2	0	0	0	0	0	0	0	0	0	0	0	0	0	0	0	0	0	
流下3	0	0	0	0	0	0	0	0	0	0	0	0	0	0	0	0	0	
流下4	0	0	0	0	0	0	0	0	0	0	0	0	0	0	0	0	0	
流下5	0	0	0	0	0	0	0	0	0	0	0	0	0	0	0	0	0	
流下6	0	0	0	0	0	0	0	0	0	0	0	0	0	0	0	0	0	
流下7	0	0	0	0	0	0	0	0	0	0	0	0	0	0	0	0	0	
流下8	0	0	0	0	0	0	0	0	0	0	0	0	0	0	0	0	0	
流下9	0	0	0	0	0	0	0	0	0	0	0	0	0	0	0	0	0	
流下10	0	0	0	0	0	0	0	0	0	0	0	0	0	0	0	0	0	
流下11	0	0	0	0	0	0	0	0	0	0	0	0	0	0	0	0	0	
流下12	0	0	0	0	0	0	0	0	0	0	0	0	0	0	0	0	0	
流下13	0	0	0	0	0	0	0	0	0	0	0	0	0	0	0	0	0	
流下14	0	0	0	0	0	0	0	0	0	0	0	0	0	0	0	0	0	
合計	0	0	0	0	0	0	0	0	0	0	0	0	0	0	0	0	0	

様式-3	被害額 (現況H30.3:資産+10%)						水系名: 揖保川				河川名: 揖保川				流量規模: 1/2			(百万円)
	氾濫 ブロック	一般資産被害額		農作物被害額				公共土木 施設等被 害額	営業停 止損失	家屋における 応急対策費用		事業所 における 応急 対策費 用	その 他の 間接被害	小計	合計	備考		
		家屋	家庭用品	事業所資産		農漁家資産				水稲	畑作物						清掃労 働対価	代替活 動等
			償却	在庫	償却	在庫	小計											
拡散1	0	0	0	0	0	0	0	0	0	0	0	0	0	0	0	0	0	
拡散2	0	0	0	0	0	0	0	0	0	0	0	0	0	0	0	0	0	
拡散3	0	0	0	0	0	0	0	0	0	0	0	0	0	0	0	0	0	
拡散4	0	0	0	0	0	0	0	0	0	0	0	0	0	0	0	0	0	
拡散5	0	0	0	0	0	0	0	0	0	0	0	0	0	0	0	0	0	
拡散6	0	0	0	0	0	0	0	0	0	0	0	0	0	0	0	0	0	
拡散7	0	0	0	0	0	0	0	0	0	0	0	0	0	0	0	0	0	
貯留1	0	0	0	0	0	0	0	0	0	0	0	0	0	0	0	0	0	
貯留2	0	0	0	0	0	0	0	0	0	0	0	0	0	0	0	0	0	
貯留3	0	0	0	0	0	0	0	0	0	0	0	0	0	0	0	0	0	
貯留4	0	0	0	0	0	0	0	0	0	0	0	0	0	0	0	0	0	
貯留5	0	0	0	0	0	0	0	0	0	0	0	0	0	0	0	0	0	
貯留6	0	0	0	0	0	0	0	0	0	0	0	0	0	0	0	0	0	
貯留7	0	0	0	0	0	0	0	0	0	0	0	0	0	0	0	0	0	
貯留8	0	0	0	0	0	0	0	0	0	0	0	0	0	0	0	0	0	
流下1	0	0	0	0	0	0	0	0	0	0	0	0	0	0	0	0	0	
流下2	0	0	0	0	0	0	0	0	0	0	0	0	0	0	0	0	0	
流下3	10	1	1	0	0	0	11	1	0	1	19	0	0	0	0	1	32	
流下4	0	0	0	0	0	0	0	0	0	0	0	0	0	0	0	0	0	
流下5	3	0	0	0	0	0	4	1	0	1	6	0	0	0	0	0	12	
流下6	0	0	0	0	0	0	0	0	0	0	0	0	0	0	0	0	0	
流下7	0	0	0	0	0	0	0	0	0	0	0	0	0	0	0	0	0	
流下8	0	0	0	0	0	0	0	0	0	0	0	0	0	0	0	0	0	
流下9	0	0	0	0	0	0	0	1	0	1	1	0	0	0	0	0	2	
流下10	0	0	0	0	0	0	1	1	0	1	1	0	0	0	0	0	2	
流下11	0	0	0	0	0	0	0	0	0	0	0	0	0	0	0	0	0	
流下12	0	0	0	0	0	0	0	0	0	0	0	0	0	0	0	0	0	
流下13	0	0	0	0	0	0	0	0	0	0	0	0	0	0	0	0	0	
流下14	0	0	0	0	0	0	0	0	0	0	0	0	0	0	0	0	0	
合計	13	1	1	1	0	0	16	4	0	4	27	0	0	0	0	1	48	







浸 水 ブ ロ ック	被 害 額 （ <small>現況H30.3：資産+10%</small> ）										水 系 名： <small>揖保川</small>		河 川 名： <small>揖保川</small>			流 量 規 模： <small>1/100</small>			（ <small>百万円</small> ）		
	一 般 資 産 被 害 額					農 作 物 被 害 額					公 共 土 木 施 設 等 被 害 額	業 務 停 止 損 失	家 屋 に お け る 応 急 対 策 費 用			事 業 所 に お け る 応 急 対 策 費 用	そ の 他 の 間 接 被 害	小 計	合 計	備 考	
	家 屋	家 庭 用 品	事 業 所 資 産		農 漁 家 資 産		小 計	水 稲	畑 作 物	小 計			清 掃 労 働 対 価	代 替 活 動 等	小 計						
拡散1	65,426	32,921	9,572	3,723	34	17	111,693	121	18	139	189,208	2,492	1,374	1,617	2,990	1,720	0	7,202	308,242		
拡散2	0	0	0	0	0	0	0	0	0	0	0	0	0	0	0	0	0	0	0	0	
拡散3	8,525	1,869	446	134	8	4	10,986	120	24	144	18,611	183	122	205	326	116	0	625	30,367		
拡散4	4,912	1,864	113	62	13	6	6,971	119	12	131	11,809	38	73	77	150	68	0	256	19,166		
拡散5	10,137	2,205	1,298	599	4	2	14,244	92	2	94	24,130	443	139	232	371	202	0	1,015	39,484		
拡散6	14,264	4,613	2,172	808	3	1	21,862	27	0	27	37,034	533	186	222	409	345	0	1,287	60,209		
拡散7	10,662	2,707	2,814	807	7	3	17,000	38	0	38	28,798	748	128	155	283	478	0	1,509	47,346		
貯留1	47	5	27	19	0	0	98	1	0	1	167	6	0	1	1	0	0	8	274		
貯留2	839	319	154	81	1	0	1,394	12	0	12	2,362	43	13	17	30	41	0	113	3,882		
貯留3	238	29	4	3	0	0	275	2	1	2	466	2	2	3	5	2	0	9	752		
貯留4	1,220	494	188	95	1	1	2,000	12	0	12	3,387	44	19	18	37	26	0	107	5,505		
貯留5	171	45	5	2	0	0	224	0	0	0	379	1	2	2	4	1	0	7	610		
貯留6	485	161	45	23	1	0	715	4	0	4	1,211	13	6	7	13	15	0	41	1,971		
貯留7	0	0	0	0	0	0	0	0	0	0	0	0	0	0	0	0	0	0	0		
貯留8	528	91	703	389	0	0	1,712	3	0	3	2,900	191	5	8	12	9	0	212	4,826		
流下1	693	156	56	29	0	0	935	14	1	15	1,584	18	9	16	25	10	0	53	2,588		
流下2	56	9	3	3	0	0	72	1	0	1	121	2	1	1	2	1	0	5	199		
流下3	2,168	511	219	108	3	1	3,010	36	0	36	5,099	68	25	39	64	39	0	172	8,316		
流下4	577	117	170	94	1	0	958	6	0	6	1,623	44	6	10	16	13	0	73	2,660		
流下5	108	44	16	5	0	0	174	6	2	8	296	7	2	2	3	7	0	18	495		
流下6	61	12	7	4	0	0	84	2	0	2	141	2	1	1	1	1	0	4	231		
流下7	28	8	2	1	0	0	38	2	0	2	65	0	0	0	1	1	0	2	107		
流下8	2,706	896	304	201	5	2	4,115	19	0	19	6,971	72	36	34	70	75	0	217	11,322		
流下9	1,201	230	286	145	1	0	1,864	10	0	10	3,158	70	10	10	20	40	0	130	5,162		
流下10	458	89	105	41	0	0	694	5	0	5	1,175	33	5	8	13	14	0	60	1,934		
流下11	18	6	6	4	0	0	33	2	0	2	56	2	0	1	1	1	0	3	94		
流下12	865	318	68	38	1	0	1,291	23	0	23	2,187	19	13	18	31	14	0	64	3,566		
流下13	67	13	21	7	0	0	107	4	0	5	182	6	1	1	2	2	0	9	303		
流下14	8,034	1,965	1,794	838	3	1	12,635	39	1	39	21,404	587	105	171	277	175	0	1,038	35,116		
合計	134,494	51,699	20,599	8,264	87	42	215,185	720	60	780	364,523	5,666	2,281	2,875	5,157	3,417	0	14,239	594,726		







浸 水 ブ ロ ック	被 害 額 （ <small>当面整備H40.3：資産+10%</small> ）										水 系 名： <small>揖保川</small>		河 川 名： <small>揖保川</small>		流 量 規 模： <small>1/100</small>		（ <small>百万円</small> ）				
	一 般 資 産 被 害 額					農 作 物 被 害 額					公 共 土 木 施 設 等 被 害 額	業 務 停 止 損 失	家 屋 に お け る 応 急 対 策 費 用			事 業 所 に お け る 応 急 対 策 費 用	其 他 の 間 接 被 害	小 計	合 計	備 考	
	家 屋	家 庭 用 品	事 業 所 資 産		農 漁 家 資 産		小 計	水 稲	畑 作 物	小 計			清 掃 労 働 対 価	代 替 活 動 等	小 計						
拡散1	65,152	32,794	9,553	3,715	34	17	111,265	122	18	140	188,483	2,487	1,368	1,612	2,979	1,714	0	7,180	307,067		
拡散2	0	0	0	0	0	0	0	0	0	0	0	0	0	0	0	0	0	0	0	0	
拡散3	8,459	1,847	442	133	8	3	10,893	120	24	144	18,452	182	121	204	325	116	0	623	30,112		
拡散4	4,912	1,864	113	62	13	6	6,971	118	12	130	11,809	38	73	77	150	68	0	256	19,166		
拡散5	8,591	2,884	917	504	9	4	12,909	56	0	56	21,867	217	113	110	223	152	0	592	35,425		
拡散6	14,294	4,620	2,174	809	3	1	21,901	27	0	27	37,100	534	187	222	409	346	0	1,288	60,316		
拡散7	10,417	2,636	2,781	792	7	3	16,636	37	0	37	28,181	741	126	153	279	472	0	1,492	46,347		
貯留1	47	5	26	18	0	0	96	1	0	1	163	6	0	1	1	0	0	7	268		
貯留2	826	311	152	80	1	0	1,370	12	0	12	2,321	42	12	17	29	40	0	112	3,815		
貯留3	239	29	4	3	0	0	276	2	1	3	468	3	2	3	5	2	0	9	756		
貯留4	1,024	423	143	68	1	1	1,661	10	0	10	2,813	37	17	16	33	22	0	92	4,575		
貯留5	171	45	5	2	0	0	224	0	0	0	379	1	2	2	4	1	0	7	610		
貯留6	485	161	45	23	1	0	715	4	0	4	1,211	13	6	7	13	15	0	41	1,971		
貯留7	0	0	0	0	0	0	0	0	0	0	0	0	0	0	0	0	0	0	0		
貯留8	285	32	214	113	0	0	644	3	0	3	1,092	60	3	6	9	5	0	75	1,814		
流下1	550	107	47	25	0	0	729	13	1	15	1,235	16	8	13	21	8	0	45	2,025		
流下2	23	4	1	1	0	0	28	1	0	1	47	1	0	0	1	0	0	2	78		
流下3	2,255	537	227	112	3	2	3,136	36	0	36	5,312	70	26	40	66	40	0	176	8,660		
流下4	680	174	210	120	1	0	1,184	6	0	6	2,007	49	8	11	19	17	0	85	3,282		
流下5	108	44	16	5	0	0	174	6	2	8	296	7	2	2	3	7	0	18	495		
流下6	61	12	7	4	0	0	84	2	0	2	141	2	1	1	1	1	0	4	231		
流下7	28	8	2	1	0	0	38	2	0	2	65	0	0	0	1	1	0	2	107		
流下8	2,786	912	323	208	5	2	4,236	19	0	19	7,176	78	37	35	72	81	0	231	11,663		
流下9	1,202	231	286	146	1	0	1,866	10	0	10	3,161	70	10	10	20	40	0	130	5,167		
流下10	458	89	105	41	0	0	694	5	0	5	1,175	33	5	8	13	14	0	60	1,934		
流下11	18	6	6	4	0	0	33	2	0	2	56	2	0	1	1	1	0	3	94		
流下12	865	318	68	38	1	0	1,291	23	0	23	2,187	19	13	18	31	14	0	64	3,566		
流下13	67	13	21	7	0	0	107	4	0	5	182	6	1	1	2	2	0	9	303		
流下14	8,034	1,965	1,794	838	3	1	12,635	39	1	40	21,404	587	105	171	277	175	0	1,038	35,117		
合計	132,037	52,069	19,684	7,873	91	44	211,797	681	58	739	358,785	5,300	2,245	2,742	4,987	3,356	0	13,642	584,963		







様式-3		被害額 (H44.3時点: 資産+10%)						水系名: 揖保川				河川名: 揖保川				流量規模: 1/30			(百万円)		
氾濫 ブロック	一般資産被害額						農作物被害額				公共土木 施設等被害 金額	営業停 止損失	家庭における 応急対策費用			事業所に おける応 急対策費 用	その他の 間接被害	小計	合計	備考	
	家屋	家庭用品	事業所資産		農漁家資産		小計	水稲	畑作物	小計			清掃労 働対価	代替活 動等	小計						
			償却	在庫	償却	在庫															
拡散1	0	0	0	0	0	0	0	0	0	0	0	0	0	0	0	0	0	0	0	0	
拡散2	0	0	0	0	0	0	0	0	0	0	0	0	0	0	0	0	0	0	0	0	
拡散3	0	0	0	0	0	0	0	0	0	0	0	0	0	0	0	0	0	0	0	0	
拡散4	2,636	902	52	26	8	4	3,628	117	9	125	6,145	21	35	49	84	29	0	135	10,033		
拡散5	4,747	1,531	264	150	5	3	6,701	50	0	50	11,351	73	64	67	131	56	0	260	18,362		
拡散6	9,698	2,965	1,315	413	1	1	14,392	21	0	21	24,381	356	127	174	302	229	0	886	39,680		
拡散7	1,533	221	582	129	1	1	2,467	21	0	21	4,178	147	19	31	50	67	0	263	6,929		
貯留1	2	0	14	9	0	0	25	1	0	1	42	3	0	0	0	0	0	3	71		
貯留2	689	231	124	63	1	0	1,107	11	0	11	1,876	37	10	14	23	33	0	93	3,086		
貯留3	0	0	0	0	0	0	0	0	0	0	0	0	0	0	0	0	0	0	0	0	
貯留4	824	329	105	49	1	0	1,308	9	0	9	2,216	30	13	14	28	17	0	75	3,608		
貯留5	89	20	2	1	0	0	113	0	0	0	191	1	1	1	2	1	0	4	307		
貯留6	347	105	31	15	0	0	499	3	0	3	845	9	4	5	10	10	0	29	1,377		
貯留7	0	0	0	0	0	0	0	0	0	0	0	0	0	0	0	0	0	0	0	0	
貯留8	0	0	0	0	0	0	0	0	0	0	0	0	0	0	0	0	0	0	0	0	
流下1	138	23	9	4	0	0	174	4	1	6	295	3	2	4	6	2	0	11	485		
流下2	0	0	0	0	0	0	0	0	0	0	0	0	0	0	0	0	0	0	0	0	
流下3	1,242	229	106	54	2	1	1,633	31	0	31	2,767	37	15	25	40	17	0	94	4,524		
流下4	422	98	133	74	0	0	726	5	0	5	1,231	36	5	8	13	11	0	60	2,022		
流下5	72	32	10	4	0	0	119	5	2	7	201	4	1	1	2	4	0	11	337		
流下6	24	3	2	1	0	0	31	2	0	2	52	1	0	0	1	1	0	2	87		
流下7	9	3	1	0	0	0	13	1	0	1	23	0	0	0	0	0	0	1	38		
流下8	1,949	648	228	139	4	2	2,970	17	0	17	5,031	54	26	28	54	52	0	160	8,177		
流下9	882	169	218	103	1	0	1,374	9	0	9	2,327	58	7	8	15	34	0	107	3,817		
流下10	309	44	73	29	0	0	456	5	0	5	772	28	4	7	11	11	0	49	1,282		
流下11	16	5	5	3	0	0	28	1	0	1	47	1	0	0	1	1	0	2	79		
流下12	0	0	0	0	0	0	0	0	0	0	0	0	0	0	0	0	0	0	0	0	
流下13	0	0	0	0	0	0	0	0	0	0	0	0	0	0	0	0	0	0	0	1	
流下14	1,031	326	50	26	1	0	1,435	24	1	25	2,430	24	17	24	41	10	0	75	3,965		
合計	26,659	7,885	3,323	1,293	26	12	39,198	336	12	349	66,401	924	351	461	811	584	0	2,318	108,266		

様式-3		被害額 (H44.3時点: 資産+10%)						水系名: 揖保川				河川名: 揖保川				流量規模: 1/50			(百万円)		
氾濫 ブロック	一般資産被害額						農作物被害額				公共土木 施設等被害 金額	営業停 止損失	家庭における 応急対策費用			事業所に おける応 急対策費 用	その他の 間接被害	小計	合計	備考	
	家屋	家庭用品	事業所資産		農漁家資産		小計	水稲	畑作物	小計			清掃労 働対価	代替活 動等	小計						
			償却	在庫	償却	在庫															
拡散1	47,593	22,924	6,117	2,315	26	13	78,987	108	16	124	133,804	1,825	953	1,286	2,240	1,127	0	5,192	218,107		
拡散2	0	0	0	0	0	0	0	0	0	0	0	0	0	0	0	0	0	0	0	0	
拡散3	0	0	0	0	0	0	0	0	0	0	0	0	0	0	0	0	0	0	0	0	
拡散4	3,628	1,282	75	41	10	5	5,040	118	10	128	8,539	28	51	61	112	44	0	185	13,891		
拡散5	6,514	2,147	465	257	7	3	9,394	53	0	53	15,913	127	86	85	170	91	0	388	25,748		
拡散6	11,647	3,642	1,705	584	2	1	17,580	23	0	23	29,781	433	153	197	350	277	0	1,061	48,445		
拡散7	2,940	528	941	221	2	1	4,633	26	0	26	7,848	253	36	58	94	118	0	466	12,972		
貯留1	34	4	24	17	0	0	78	1	0	1	132	5	0	0	1	0	0	6	216		
貯留2	750	275	140	72	1	0	1,239	11	0	11	2,098	39	11	15	26	37	0	102	3,450		
貯留3	0	0	0	0	0	0	0	0	0	0	0	0	0	0	0	0	0	0	0	0	
貯留4	935	369	130	62	1	0	1,498	9	0	9	2,538	34	15	15	30	20	0	83	4,129		
貯留5	119	25	3	2	0	0	150	0	0	0	254	1	1	2	3	1	0	5	408		
貯留6	395	127	37	18	1	0	578	3	0	3	980	11	5	6	11	12	0	33	1,595		
貯留7	0	0	0	0	0	0	0	0	0	0	0	0	0	0	0	0	0	0	0	0	
貯留8	0	0	0	0	0	0	0	0	0	0	0	0	0	0	0	0	0	0	0	0	
流下1	258	45	26	14	0	0	344	11	1	12	583	9	4	7	11	4	0	25	964		
流下2	4	0	0	0	0	0	5	0	0	0	8	0	0	0	0	0	0	0	14		
流下3	1,521	306	128	65	2	1	2,023	33	0	33	3,426	43	18	29	47	22	0	112	5,593		
流下4	519	125	159	90	0	0	893	6	0	6	1,513	41	6	9	15	13	0	70	2,482		
流下5	84	35	13	5	0	0	137	6	2	7	232	5	1	1	3	5	0	13	389		
流下6	40	8	4	2	0	0	54	2	0	2	92	1	0	1	1	1	0	3	150		
流下7	11	4	1	0	0	0	17	2	0	2	28	0	0	0	0	0	0	1	47		
流下8	2,360	770	274	174	4	2	3,586	18	0	18	6,074	66	31	32	63	65	0	194	9,871		
流下9	995	190	242	121	1	0	1,549	9	0	9	2,624	62	8	9	17	36	0	115	4,297		
流下10	339	54	80	32	0	0	505	5	0	5	856	29	4	7	11	11	0	51	1,418		
流下11	16	5	5	3	0	0	29	1	0	1	50	1	0	0	1	1	0	3	83		
流下12	156	20	12	7	0	0	195	10	0	10	330	6	2	4	6	3	0	15	550		
流下13	3	0	0	0	0	0	4	1	0	1	6	0	0	0	0	0	0	0	11		
流下14	3,932	726	719	322	1	0	5,701	28	0	28	9,658	320	59	102	161	95	0	576	15,962		
合計	84,795	33,613	11,300	4,423	59	28	134,219	483	29	512	227,367	3,342	1,446	1,927	3,373	1,984	0	8,698	370,796		

浸 水 ブ ロ ック	被 害 額 (H44.3時点:資産+10%)										水 系 名 : 揖 保 川		河 川 名 : 揖 保 川		流 量 規 模 : 1/100		(百 万 円)				
	一 般 資 産 被 害 額					農 作 物 被 害 額					公 共 土 木 施 設 等 被 害 額	業 業 停 止 損 失	家 屋 に お け る 応 急 対 策 費 用			事 業 所 に お け る 応 急 対 策 費 用	其 他 の 間 接 被 害	小 計	合 計	備 考	
	家 屋	家 庭 用 品	事 業 所 資 産		農 漁 家 資 産		小 計	水 稲	畑 作 物	小 計			清 掃 労 働 対 価	代 替 活 動 等	小 計						
拡散1	66,333	33,331	9,748	3,799	34	17	113,262	122	18	140	191,866	2,524	1,391	1,629	3,020	1,752	0	7,296	312,564		
拡散2	0	0	0	0	0	0	0	0	0	0	0	0	0	0	0	0	0	0	0	0	
拡散3	9,274	2,161	485	146	10	4	12,080	128	28	156	20,463	193	132	219	351	125	0	669	33,368		
拡散4	4,967	1,885	114	63	13	6	7,048	119	12	130	11,939	38	74	77	151	68	0	257	19,375		
拡散5	8,724	2,928	937	518	9	4	13,120	56	0	56	22,225	221	114	112	226	155	0	603	36,004		
拡散6	14,370	4,644	2,179	811	3	1	22,008	27	0	27	37,281	535	187	223	410	347	0	1,292	60,608		
拡散7	6,551	1,434	1,980	518	4	2	10,489	32	0	32	17,769	498	77	110	188	268	0	954	29,244		
貯留1	49	6	26	18	0	0	99	1	0	1	168	6	0	1	1	0	0	7	275		
貯留2	848	321	155	82	1	0	1,407	12	0	12	2,384	43	13	17	30	41	0	115	3,918		
貯留3	249	31	4	3	0	0	288	3	1	3	487	3	2	3	5	2	0	10	788		
貯留4	1,025	423	144	69	1	1	1,662	10	0	10	2,816	37	17	16	33	22	0	92	4,580		
貯留5	171	45	5	2	0	0	224	0	0	0	379	1	2	2	4	1	0	7	610		
貯留6	485	161	45	23	1	0	715	4	0	4	1,211	13	6	7	13	15	0	41	1,971		
貯留7	0	0	0	0	0	0	0	0	0	0	0	0	0	0	0	0	0	0	0		
貯留8	285	32	214	113	0	0	644	3	0	3	1,092	60	3	6	9	5	0	75	1,814		
流下1	580	125	49	26	0	0	780	14	1	15	1,321	16	8	14	22	9	0	47	2,163		
流下2	23	4	1	1	0	0	28	1	0	1	47	1	0	0	1	0	0	2	78		
流下3	1,998	439	171	88	3	1	2,700	34	0	34	4,574	52	22	35	57	28	0	137	7,446		
流下4	680	174	210	120	1	0	1,184	6	0	6	2,007	49	8	11	19	17	0	85	3,282		
流下5	108	44	16	5	0	0	174	6	2	8	296	7	2	2	3	7	0	18	495		
流下6	61	12	7	4	0	0	84	2	0	2	141	2	1	1	1	1	0	4	231		
流下7	28	8	2	1	0	0	38	2	0	2	65	0	0	0	1	1	0	2	107		
流下8	2,786	912	323	208	5	2	4,236	19	0	19	7,176	78	37	35	72	81	0	231	11,663		
流下9	1,202	231	286	146	1	0	1,866	10	0	10	3,161	70	10	10	20	40	0	130	5,167		
流下10	458	89	105	41	0	0	694	5	0	5	1,175	33	5	8	13	14	0	60	1,934		
流下11	18	6	6	4	0	0	33	2	0	2	56	2	0	1	1	1	0	3	94		
流下12	220	35	17	10	0	0	282	11	0	11	478	8	3	5	8	4	0	20	791		
流下13	29	8	6	2	0	0	45	3	0	3	76	2	0	0	1	1	0	3	127		
流下14	9,108	2,236	1,588	725	4	2	13,662	49	1	50	23,144	561	116	188	304	191	0	1,055	37,911		
合計	130,629	51,722	18,823	7,545	91	44	208,854	679	62	741	353,799	5,052	2,231	2,733	4,964	3,198	0	13,215	576,609		

様式-3 被害額(事業実施後:資産+10%) 水系名: 揖保川 河川名: 揖保川 流量規模: 無害流量(1/1.1) (百万円)

氾濫 ブロック	一般資産被害額						農作物被害額				公共土木 施設等被 害額	営業停 止損失	家屋における 応急対策費用			事業所 における 応急 対策費 用	その他 間接被害	小計	合計	備考
	家屋	家庭用品	事業所資産		農漁家資産		小計	水稲	畑作物	小計			清掃労 働対価	代替活 動等	小計					
			償却	在庫	償却	在庫														
拡散1	0	0	0	0	0	0	0	0	0	0	0	0	0	0	0	0	0	0	0	
拡散2	0	0	0	0	0	0	0	0	0	0	0	0	0	0	0	0	0	0	0	
拡散3	0	0	0	0	0	0	0	0	0	0	0	0	0	0	0	0	0	0	0	
拡散4	0	0	0	0	0	0	0	0	0	0	0	0	0	0	0	0	0	0	0	
拡散5	0	0	0	0	0	0	0	0	0	0	0	0	0	0	0	0	0	0	0	
拡散6	0	0	0	0	0	0	0	0	0	0	0	0	0	0	0	0	0	0	0	
拡散7	0	0	0	0	0	0	0	0	0	0	0	0	0	0	0	0	0	0	0	
貯留1	0	0	0	0	0	0	0	0	0	0	0	0	0	0	0	0	0	0	0	
貯留2	0	0	0	0	0	0	0	0	0	0	0	0	0	0	0	0	0	0	0	
貯留3	0	0	0	0	0	0	0	0	0	0	0	0	0	0	0	0	0	0	0	
貯留4	0	0	0	0	0	0	0	0	0	0	0	0	0	0	0	0	0	0	0	
貯留5	0	0	0	0	0	0	0	0	0	0	0	0	0	0	0	0	0	0	0	
貯留6	0	0	0	0	0	0	0	0	0	0	0	0	0	0	0	0	0	0	0	
貯留7	0	0	0	0	0	0	0	0	0	0	0	0	0	0	0	0	0	0	0	
貯留8	0	0	0	0	0	0	0	0	0	0	0	0	0	0	0	0	0	0	0	
流下1	0	0	0	0	0	0	0	0	0	0	0	0	0	0	0	0	0	0	0	
流下2	0	0	0	0	0	0	0	0	0	0	0	0	0	0	0	0	0	0	0	
流下3	0	0	0	0	0	0	0	0	0	0	0	0	0	0	0	0	0	0	0	
流下4	0	0	0	0	0	0	0	0	0	0	0	0	0	0	0	0	0	0	0	
流下5	0	0	0	0	0	0	0	0	0	0	0	0	0	0	0	0	0	0	0	
流下6	0	0	0	0	0	0	0	0	0	0	0	0	0	0	0	0	0	0	0	
流下7	0	0	0	0	0	0	0	0	0	0	0	0	0	0	0	0	0	0	0	
流下8	0	0	0	0	0	0	0	0	0	0	0	0	0	0	0	0	0	0	0	
流下9	0	0	0	0	0	0	0	0	0	0	0	0	0	0	0	0	0	0	0	
流下10	0	0	0	0	0	0	0	0	0	0	0	0	0	0	0	0	0	0	0	
流下11	0	0	0	0	0	0	0	0	0	0	0	0	0	0	0	0	0	0	0	
流下12	0	0	0	0	0	0	0	0	0	0	0	0	0	0	0	0	0	0	0	
流下13	0	0	0	0	0	0	0	0	0	0	0	0	0	0	0	0	0	0	0	
流下14	0	0	0	0	0	0	0	0	0	0	0	0	0	0	0	0	0	0	0	
合計	0	0	0	0	0	0	0	0	0	0	0	0	0	0	0	0	0	0	0	

様式-3 被害額(事業実施後:資産+10%) 水系名: 揖保川 河川名: 揖保川 流量規模: 1/2 (百万円)

氾濫 ブロック	一般資産被害額						農作物被害額				公共土木 施設等被 害額	営業停 止損失	家屋における 応急対策費用			事業所 における 応急 対策費 用	その他 間接被害	小計	合計	備考
	家屋	家庭用品	事業所資産		農漁家資産		小計	水稲	畑作物	小計			清掃労 働対価	代替活 動等	小計					
			償却	在庫	償却	在庫														
拡散1	0	0	0	0	0	0	0	0	0	0	0	0	0	0	0	0	0	0	0	
拡散2	0	0	0	0	0	0	0	0	0	0	0	0	0	0	0	0	0	0	0	
拡散3	0	0	0	0	0	0	0	0	0	0	0	0	0	0	0	0	0	0	0	
拡散4	0	0	0	0	0	0	0	0	0	0	0	0	0	0	0	0	0	0	0	
拡散5	0	0	0	0	0	0	0	0	0	0	0	0	0	0	0	0	0	0	0	
拡散6	0	0	0	0	0	0	0	0	0	0	0	0	0	0	0	0	0	0	0	
拡散7	0	0	0	0	0	0	0	0	0	0	0	0	0	0	0	0	0	0	0	
貯留1	0	0	0	0	0	0	0	0	0	0	0	0	0	0	0	0	0	0	0	
貯留2	0	0	0	0	0	0	0	0	0	0	0	0	0	0	0	0	0	0	0	
貯留3	0	0	0	0	0	0	0	0	0	0	0	0	0	0	0	0	0	0	0	
貯留4	0	0	0	0	0	0	0	0	0	0	0	0	0	0	0	0	0	0	0	
貯留5	0	0	0	0	0	0	0	0	0	0	0	0	0	0	0	0	0	0	0	
貯留6	0	0	0	0	0	0	0	0	0	0	0	0	0	0	0	0	0	0	0	
貯留7	0	0	0	0	0	0	0	0	0	0	0	0	0	0	0	0	0	0	0	
貯留8	0	0	0	0	0	0	0	0	0	0	0	0	0	0	0	0	0	0	0	
流下1	0	0	0	0	0	0	0	0	0	0	0	0	0	0	0	0	0	0	0	
流下2	0	0	0	0	0	0	0	0	0	0	0	0	0	0	0	0	0	0	0	
流下3	0	0	0	0	0	0	0	0	0	0	0	0	0	0	0	0	0	0	0	
流下4	0	0	0	0	0	0	0	0	0	0	0	0	0	0	0	0	0	0	0	
流下5	3	0	0	0	0	0	4	1	0	1	6	0	0	0	0	0	0	0	12	
流下6	0	0	0	0	0	0	0	0	0	0	0	0	0	0	0	0	0	0	0	
流下7	0	0	0	0	0	0	0	0	0	0	0	0	0	0	0	0	0	0	0	
流下8	0	0	0	0	0	0	0	0	0	0	0	0	0	0	0	0	0	0	0	
流下9	0	0	0	0	0	0	0	0	0	0	0	0	0	0	0	0	0	0	0	
流下10	0	0	0	0	0	0	0	0	0	0	0	0	0	0	0	0	0	0	0	
流下11	0	0	0	0	0	0	0	0	0	0	0	0	0	0	0	0	0	0	0	
流下12	0	0	0	0	0	0	0	0	0	0	0	0	0	0	0	0	0	0	0	
流下13	0	0	0	0	0	0	0	0	0	0	0	0	0	0	0	0	0	0	0	
流下14	0	0	0	0	0	0	0	0	0	0	0	0	0	0	0	0	0	0	0	
合計	3	0	0	0	0	0	4	1	0	1	6	0	0	0	0	0	0	0	12	

様式-3 被害額（事業実施後：資産+10%） 水系名：揖保川 河川名：揖保川 流量規模：1/5 (百万円)

氾濫ブロック	一般資産被害額						農作物被害額				家屋における応急対策費用				事業所における応急対策費用		小計	合計	備考
	家屋	家庭用品	事業所資産		農漁家資産		小計	水稲	畑作物	小計	公共土木施設等被害額	営業停止損失	家屋における応急対策費用		事業所における応急対策費用	その他の間接被害			
			償却	在庫	償却	在庫							清掃労働対価	代替活動等					
拡散1	0	0	0	0	0	0	0	0	0	0	0	0	0	0	0	0	0	0	
拡散2	0	0	0	0	0	0	0	0	0	0	0	0	0	0	0	0	0	0	
拡散3	0	0	0	0	0	0	0	0	0	0	0	0	0	0	0	0	0	0	
拡散4	0	0	0	0	0	0	0	0	0	0	0	0	0	0	0	0	0	0	
拡散5	0	0	0	0	0	0	0	0	0	0	0	0	0	0	0	0	0	0	
拡散6	0	0	0	0	0	0	0	0	0	0	0	0	0	0	0	0	0	0	
拡散7	1	0	3	0	0	0	5	0	0	0	8	0	0	0	0	0	0	13	
貯留1	0	0	0	0	0	0	0	0	0	0	0	0	0	0	0	0	0	0	
貯留2	0	0	0	0	0	0	0	0	0	0	0	0	0	0	0	0	0	0	
貯留3	0	0	0	0	0	0	0	0	0	0	0	0	0	0	0	0	0	0	
貯留4	0	0	0	0	0	0	0	0	0	0	0	0	0	0	0	0	0	0	
貯留5	0	0	0	0	0	0	0	0	0	0	0	0	0	0	0	0	0	0	
貯留6	0	0	0	0	0	0	0	0	0	0	0	0	0	0	0	0	0	0	
貯留7	0	0	0	0	0	0	0	0	0	0	0	0	0	0	0	0	0	0	
貯留8	0	0	0	0	0	0	0	0	0	0	0	0	0	0	0	0	0	0	
流下1	1	0	0	0	0	0	2	0	0	0	3	0	0	0	0	0	0	5	
流下2	0	0	0	0	0	0	0	0	0	0	0	0	0	0	0	0	0	0	
流下3	78	11	6	2	0	0	96	10	0	10	162	3	1	3	4	2	0	276	
流下4	0	0	0	0	0	0	0	0	0	0	0	0	0	0	0	0	0	0	
流下5	17	8	2	1	0	0	28	3	1	4	48	1	0	0	1	1	0	82	
流下6	4	1	0	0	0	0	5	1	0	1	8	0	0	0	0	0	0	14	
流下7	0	0	0	0	0	0	0	0	0	0	0	0	0	0	0	0	0	0	
流下8	0	0	0	0	0	0	0	0	0	0	0	0	0	0	0	0	0	0	
流下9	0	0	0	0	0	0	0	0	0	0	0	0	0	0	0	0	0	0	
流下10	0	0	0	0	0	0	0	1	0	1	0	0	0	0	0	0	0	1	
流下11	3	0	1	1	0	0	6	0	0	0	10	0	0	0	0	0	0	16	
流下12	0	0	0	0	0	0	0	0	0	0	0	0	0	0	0	0	0	0	
流下13	0	0	0	0	0	0	0	0	0	0	0	0	0	0	0	0	0	0	
流下14	0	0	0	0	0	0	0	0	0	0	0	0	0	0	0	0	0	0	
合計	105	20	12	4	0	0	141	16	1	17	238	4	2	3	5	2	0	408	

様式-3 被害額（事業実施後：資産+10%） 水系名：揖保川 河川名：揖保川 流量規模：1/10 (百万円)

氾濫ブロック	一般資産被害額						農作物被害額				家屋における応急対策費用				事業所における応急対策費用		小計	合計	備考
	家屋	家庭用品	事業所資産		農漁家資産		小計	水稲	畑作物	小計	公共土木施設等被害額	営業停止損失	家屋における応急対策費用		事業所における応急対策費用	その他の間接被害			
			償却	在庫	償却	在庫							清掃労働対価	代替活動等					
拡散1	0	0	0	0	0	0	0	0	0	0	0	0	0	0	0	0	0	0	
拡散2	0	0	0	0	0	0	0	0	0	0	0	0	0	0	0	0	0	0	
拡散3	0	0	0	0	0	0	0	0	0	0	0	0	0	0	0	0	0	0	
拡散4	0	0	0	0	0	0	0	0	0	0	0	0	0	0	0	0	0	0	
拡散5	0	0	0	0	0	0	0	0	0	0	0	0	0	0	0	0	0	0	
拡散6	882	126	56	19	0	0	1,083	4	0	4	1,834	30	15	26	41	12	0	3,004	
拡散7	240	21	87	19	0	0	367	6	0	6	622	27	2	4	7	10	0	1,039	
貯留1	0	0	8	5	0	0	12	0	0	0	21	2	0	0	0	0	0	35	
貯留2	0	0	0	0	0	0	0	0	0	0	0	0	0	0	0	0	0	0	
貯留3	0	0	0	0	0	0	0	0	0	0	0	0	0	0	0	0	0	0	
貯留4	54	8	3	1	0	0	66	1	0	1	112	2	1	2	3	1	0	184	
貯留5	0	0	0	0	0	0	0	0	0	0	0	0	0	0	0	0	0	0	
貯留6	153	38	12	5	0	0	209	3	0	3	353	5	2	3	5	4	0	578	
貯留7	0	0	0	0	0	0	0	0	0	0	0	0	0	0	0	0	0	0	
貯留8	0	0	0	0	0	0	0	0	0	0	0	0	0	0	0	0	0	0	
流下1	12	2	1	1	0	0	16	0	0	1	27	0	0	0	0	0	0	45	
流下2	0	0	0	0	0	0	0	0	0	0	0	0	0	0	0	0	0	0	
流下3	506	79	41	19	0	0	645	22	0	22	1,093	17	7	12	19	7	0	1,804	
流下4	163	27	53	30	0	0	273	4	0	4	463	19	2	3	4	4	0	766	
流下5	32	17	5	2	0	0	56	3	1	5	94	1	1	1	1	2	0	159	
流下6	11	1	1	1	0	0	14	1	0	1	24	0	0	0	0	0	0	41	
流下7	3	0	0	0	0	0	3	1	0	1	6	0	0	0	0	0	0	11	
流下8	959	349	30	25	1	0	1,364	9	0	9	2,310	10	15	15	30	15	0	3,739	
流下9	150	14	33	15	0	0	212	3	0	3	360	14	1	2	4	5	0	598	
流下10	166	15	36	14	0	0	231	4	0	4	391	16	2	4	6	6	0	654	
流下11	7	2	2	1	0	0	13	1	0	1	22	1	0	0	0	0	0	36	
流下12	0	0	0	0	0	0	0	0	0	0	0	0	0	0	0	0	0	0	
流下13	0	0	0	0	0	0	0	0	0	0	0	0	0	0	0	0	0	0	
流下14	490	152	16	9	0	0	668	15	0	15	1,132	9	8	12	20	4	0	1,847	
合計	3,829	851	385	165	2	1	5,232	79	2	80	8,864	154	56	85	140	69	0	14,540	

様式-3	被害額 (事業実施後: 資産+10%)								水系名: 揖保川		河川名: 揖保川		流量規模: 1/30					(百万円)				
	氾濫 ブロック	一般資産被害額						農作物被害額				公共土木 施設等被害 金額	営業停 止損失	家屋における 応急対策費用			事業所に おける 応急対策費 用	その他の 間接被害	小計	合計	備考	
		家屋	家庭用品	事業所資産		農漁家資産		小計	水稲	畑作物	小計			清掃労働 費対価	代替活動 等	小計						
拡散1	0	0	0	0	0	0	0	0	0	0	0	0	0	0	0	0	0	0	0	0		
拡散2	0	0	0	0	0	0	0	0	0	0	0	0	0	0	0	0	0	0	0	0	0	
拡散3	0	0	0	0	0	0	0	0	0	0	0	0	0	0	0	0	0	0	0	0	0	
拡散4	2,636	902	52	26	8	4	3,627	117	9	126	6,145	21	35	49	84	29	0	135	10,033			
拡散5	4,745	1,531	263	150	5	3	6,696	50	0	50	11,342	73	64	67	131	56	0	260	18,348			
拡散6	9,720	2,974	1,323	417	1	1	14,435	21	0	21	24,453	357	128	174	302	229	0	889	39,798			
拡散7	1,422	197	430	109	1	0	2,161	21	0	21	3,660	136	18	30	48	59	0	243	6,085			
貯留1	2	0	14	9	0	0	25	1	0	1	42	3	0	0	0	0	0	3	71			
貯留2	689	231	124	63	1	0	1,107	11	0	11	1,876	37	10	14	23	33	0	93	3,086			
貯留3	0	0	0	0	0	0	0	0	0	0	0	0	0	0	0	0	0	0	0	0	0	
貯留4	824	329	105	49	1	0	1,308	8	0	8	2,216	30	13	14	28	17	0	75	3,607			
貯留5	96	21	3	1	0	0	122	0	0	0	206	1	1	1	2	1	0	4	331			
貯留6	347	105	31	15	0	0	499	3	0	3	845	9	4	5	10	10	0	29	1,377			
貯留7	0	0	0	0	0	0	0	0	0	0	0	0	0	0	0	0	0	0	0	0	0	
貯留8	0	0	0	0	0	0	0	0	0	0	0	0	0	0	0	0	0	0	0	0	0	
流下1	124	21	8	4	0	0	158	4	1	5	267	3	2	3	5	2	0	10	440			
流下2	0	0	0	0	0	0	0	0	0	0	0	0	0	0	0	0	0	0	0	0	0	
流下3	1,160	204	96	49	1	1	1,512	30	0	30	2,561	36	14	24	38	16	0	89	4,191			
流下4	422	95	130	71	0	0	718	5	0	5	1,217	36	5	8	12	11	0	59	1,999			
流下5	71	32	10	4	0	0	117	5	2	7	198	4	1	1	2	4	0	11	332			
流下6	24	3	2	1	0	0	31	2	0	2	52	1	0	0	1	1	0	2	87			
流下7	9	3	1	0	0	0	13	1	0	1	23	0	0	0	0	0	0	1	38			
流下8	1,802	634	200	131	4	2	2,772	17	0	17	4,696	45	26	28	54	45	0	144	7,628			
流下9	281	37	66	28	0	0	412	7	0	7	699	24	2	4	6	9	0	38	1,157			
流下10	250	29	60	24	0	0	363	5	0	5	614	24	3	6	9	9	0	42	1,024			
流下11	16	5	5	3	0	0	28	1	0	1	47	1	0	0	1	1	0	2	79			
流下12	0	0	0	0	0	0	0	0	0	0	0	0	0	0	0	0	0	0	0	0	0	
流下13	0	0	0	0	0	0	0	0	0	0	0	0	0	0	0	0	0	0	0	0	0	
流下14	1,021	325	49	25	1	0	1,421	24	1	25	2,407	23	17	24	41	10	0	73	3,926			
合計	25,660	7,679	2,969	1,180	25	12	37,524	333	12	346	63,566	864	343	453	796	541	0	2,201	103,637			

様式-3	被害額 (事業実施後: 資産+10%)								水系名: 揖保川		河川名: 揖保川		流量規模: 1/50					(百万円)				
	氾濫 ブロック	一般資産被害額						農作物被害額				公共土木 施設等被害 金額	営業停 止損失	家屋における 応急対策費用			事業所に おける 応急対策費 用	その他の 間接被害	小計	合計	備考	
		家屋	家庭用品	事業所資産		農漁家資産		小計	水稲	畑作物	小計			清掃労働 費対価	代替活動 等	小計						
拡散1	46,253	22,250	5,905	2,215	26	12	76,661	107	16	124	129,864	1,781	925	1,264	2,189	1,090	0	5,059	211,708			
拡散2	0	0	0	0	0	0	0	0	0	0	0	0	0	0	0	0	0	0	0	0	0	
拡散3	0	0	0	0	0	0	0	0	0	0	0	0	0	0	0	0	0	0	0	0	0	
拡散4	3,631	1,284	76	41	10	5	5,046	118	10	128	8,548	28	51	61	112	45	0	185	13,906			
拡散5	6,514	2,147	465	257	7	3	9,394	53	0	53	15,913	127	86	85	170	91	0	388	25,748			
拡散6	11,680	3,650	1,716	590	2	1	17,639	23	0	23	29,881	435	153	198	351	278	0	1,064	48,608			
拡散7	2,868	505	843	202	2	1	4,420	25	0	25	7,487	248	35	58	93	113	0	453	12,386			
貯留1	29	2	23	17	0	0	72	1	0	1	122	5	0	0	1	0	0	6	199			
貯留2	750	275	140	72	1	0	1,239	11	0	11	2,098	39	11	15	26	37	0	102	3,450			
貯留3	0	0	0	0	0	0	0	0	0	0	0	0	0	0	0	0	0	0	0	0	0	
貯留4	935	369	130	62	1	0	1,498	9	0	9	2,538	34	15	15	30	20	0	83	4,129			
貯留5	119	25	3	2	0	0	150	0	0	0	254	1	1	2	3	1	0	5	408			
貯留6	395	127	37	18	1	0	578	3	0	3	980	11	5	6	11	12	0	33	1,595			
貯留7	0	0	0	0	0	0	0	0	0	0	0	0	0	0	0	0	0	0	0	0	0	
貯留8	0	0	0	0	0	0	0	0	0	0	0	0	0	0	0	0	0	0	0	0	0	
流下1	258	45	26	14	0	0	344	11	1	12	583	9	4	7	11	4	0	25	964			
流下2	4	0	0	0	0	0	5	0	0	0	8	0	0	0	0	0	0	0	14			
流下3	1,421	273	127	65	2	1	1,889	32	0	32	3,199	43	17	28	45	21	0	109	5,229			
流下4	485	110	149	83	0	0	828	6	0	6	1,402	40	6	9	14	12	0	67	2,302			
流下5	84	35	13	5	0	0	137	6	2	7	232	5	1	1	3	5	0	13	389			
流下6	40	8	4	2	0	0	54	2	0	2	92	1	0	1	1	1	0	3	150			
流下7	11	4	1	0	0	0	17	2	0	2	28	0	0	0	0	0	0	1	47			
流下8	2,205	752	246	166	4	2	3,375	18	0	18	5,717	60	31	31	62	58	0	180	9,289			
流下9	408	58	93	35	0	0	595	8	0	8	1,008	34	3	5	7	11	0	53	1,664			
流下10	276	40	71	28	0	0	415	5	0	5	704	27	4	6	10	10	0	46	1,170			
流下11	16	5	5	3	0	0	29	1	0	1	50	1	0	0	1	1	0	3	83			
流下12	156	20	12	7	0	0	195	10	0	10	330	6	2	4	6	3	0	15	550			
流下13	0	0	0	0	0	0	0	0	0	0	0	0	0	0	0	0	0	0	0	0	0	
流下14	3,928	725	718	321	1	0	5,693	28	0	28	9,644	319	59	101	161	95	0	575	15,940			
合計	82,466	32,711	10,805	4,205	57	27	130,272	478	29	507	220,680	3,256	1,410	1,898	3,307	1,906	0	8,469	359,929			

浸 水 ブ ロ ック	被 害 額 （ 事 業 実 施 後 ： 資 産 +10%）							水 系 名 ： 揖 保 川				河 川 名 ： 揖 保 川				流 量 規 模 ： 1/100				（ 百 万 円 ）		
	一 般 資 産 被 害 額							農 作 物 被 害 額				公 共 土 木 施 設 等 被 害 額	業 業 停 止 損 失	家 庭 に お け る 応 急 対 策 費 用			事 業 所 に お け る 応 急 対 策 費 用	其 他 の 間 接 被 害	小 計	合 計	備 考	
	家 屋	家 庭 用 品	事 業 所 資 産		農 漁 家 資 産		小 計	水 稲	畑 作 物	小 計	清 掃 労 働 対 価			代 替 活 動 等	小 計							
拡散1	66,437	33,391	9,758	3,804	34	17	113,441	122	18	140	192,168	2,526	1,394	1,631	3,025	1,755	0	7,307	313,056			
拡散2	0	0	0	0	0	0	0	0	0	0	0	0	0	0	0	0	0	0	0	0		
拡散3	9,539	2,264	497	150	11	5	12,465	128	29	157	21,115	196	135	224	359	128	0	683	34,420			
拡散4	4,912	1,865	113	62	13	6	6,972	119	12	131	11,810	38	73	77	150	68	0	256	19,169			
拡散5	8,771	2,943	958	530	9	4	13,215	56	0	56	22,386	225	115	112	227	158	0	611	36,268			
拡散6	14,421	4,675	2,189	820	3	1	22,108	27	0	27	37,451	536	188	224	412	348	0	1,297	60,883			
拡散7	6,861	1,513	1,858	511	4	2	10,749	32	0	32	18,209	512	81	115	196	276	0	984	29,974			
貯留1	49	6	26	18	0	0	99	1	0	1	168	6	0	1	1	0	0	7	275			
貯留2	837	316	154	81	1	0	1,390	12	0	12	2,354	43	13	17	30	41	0	114	3,870			
貯留3	249	31	4	3	0	0	288	3	1	3	487	3	2	3	5	2	0	10	788			
貯留4	1,025	423	144	69	1	1	1,662	10	0	10	2,816	37	17	16	33	22	0	92	4,580			
貯留5	171	45	5	2	0	0	224	0	0	0	379	1	2	2	4	1	0	7	610			
貯留6	485	161	45	23	1	0	715	4	0	4	1,211	13	6	7	13	15	0	41	1,971			
貯留7	0	0	0	0	0	0	0	0	0	0	0	0	0	0	0	0	0	0	0			
貯留8	285	32	214	113	0	0	644	3	0	3	1,092	60	3	6	9	5	0	75	1,814			
流下1	580	125	49	26	0	0	780	13	1	15	1,321	16	8	14	22	9	0	47	2,163			
流下2	23	4	1	1	0	0	28	1	0	1	47	1	0	0	1	0	0	2	78			
流下3	1,877	405	169	88	3	1	2,543	35	0	35	4,308	52	21	34	55	27	0	133	7,018			
流下4	637	158	200	112	1	0	1,108	6	0	6	1,878	48	7	11	18	16	0	81	3,074			
流下5	111	46	18	5	0	0	181	6	2	8	307	8	2	2	3	7	0	18	514			
流下6	61	12	7	4	0	0	84	2	0	2	141	2	1	1	1	1	0	4	231			
流下7	28	8	2	1	0	0	38	2	0	2	65	0	0	0	1	1	0	2	107			
流下8	2,575	897	282	194	5	2	3,955	19	0	19	6,700	68	36	35	71	70	0	210	10,884			
流下9	553	95	139	60	0	0	847	9	0	9	1,435	43	4	6	10	16	0	69	2,360			
流下10	334	53	86	33	0	0	507	5	0	5	859	29	4	7	11	11	0	52	1,424			
流下11	18	6	6	4	0	0	33	2	0	2	56	2	0	1	1	1	0	3	94			
流下12	220	35	17	10	0	0	282	11	0	11	478	8	3	5	8	4	0	20	791			
流下13	0	0	0	0	0	0	0	0	0	0	0	0	0	0	0	0	0	0	0			
流下14	9,071	2,220	1,582	722	4	2	13,601	48	1	49	23,040	560	116	187	303	190	0	1,053	37,743			
合計	130,129	51,727	18,522	7,446	91	43	207,959	677	63	739	352,283	5,032	2,232	2,738	4,970	3,174	0	13,176	574,158			

様式-3		被害額 (事業実施前: 資産-10%)						水系名: 揖保川				河川名: 揖保川			流量規模: 無害流量(1/1.1) (百万円)						
氾濫ブロック	家屋	家庭用品	一般資産被害額				農作物被害額				公共土木施設等被害額	営業停止損失	家屋における応急対策費用			事業所における応急対策費用	その他の間接被害	小計	合計	備考	
			事業所資産		農漁家資産		小計	水稻	畑作物	小計			清掃労働対価	代替活動等	小計						
			償却	在庫	償却	在庫															
拡散1	0	0	0	0	0	0	0	0	0	0	0	0	0	0	0	0	0	0	0		
拡散2	0	0	0	0	0	0	0	0	0	0	0	0	0	0	0	0	0	0	0	0	
拡散3	0	0	0	0	0	0	0	0	0	0	0	0	0	0	0	0	0	0	0	0	
拡散4	0	0	0	0	0	0	0	0	0	0	0	0	0	0	0	0	0	0	0	0	
拡散5	0	0	0	0	0	0	0	0	0	0	0	0	0	0	0	0	0	0	0	0	
拡散6	0	0	0	0	0	0	0	0	0	0	0	0	0	0	0	0	0	0	0	0	
拡散7	0	0	0	0	0	0	0	0	0	0	0	0	0	0	0	0	0	0	0	0	
貯留1	0	0	0	0	0	0	0	0	0	0	0	0	0	0	0	0	0	0	0	0	
貯留2	0	0	0	0	0	0	0	0	0	0	0	0	0	0	0	0	0	0	0	0	
貯留3	0	0	0	0	0	0	0	0	0	0	0	0	0	0	0	0	0	0	0	0	
貯留4	0	0	0	0	0	0	0	0	0	0	0	0	0	0	0	0	0	0	0	0	
貯留5	0	0	0	0	0	0	0	0	0	0	0	0	0	0	0	0	0	0	0	0	
貯留6	0	0	0	0	0	0	0	0	0	0	0	0	0	0	0	0	0	0	0	0	
貯留7	0	0	0	0	0	0	0	0	0	0	0	0	0	0	0	0	0	0	0	0	
貯留8	0	0	0	0	0	0	0	0	0	0	0	0	0	0	0	0	0	0	0	0	
流下1	0	0	0	0	0	0	0	0	0	0	0	0	0	0	0	0	0	0	0	0	
流下2	0	0	0	0	0	0	0	0	0	0	0	0	0	0	0	0	0	0	0	0	
流下3	0	0	0	0	0	0	0	0	0	0	0	0	0	0	0	0	0	0	0	0	
流下4	0	0	0	0	0	0	0	0	0	0	0	0	0	0	0	0	0	0	0	0	
流下5	0	0	0	0	0	0	0	0	0	0	0	0	0	0	0	0	0	0	0	0	
流下6	0	0	0	0	0	0	0	0	0	0	0	0	0	0	0	0	0	0	0	0	
流下7	0	0	0	0	0	0	0	0	0	0	0	0	0	0	0	0	0	0	0	0	
流下8	0	0	0	0	0	0	0	0	0	0	0	0	0	0	0	0	0	0	0	0	
流下9	0	0	0	0	0	0	0	0	0	0	0	0	0	0	0	0	0	0	0	0	
流下10	0	0	0	0	0	0	0	0	0	0	0	0	0	0	0	0	0	0	0	0	
流下11	0	0	0	0	0	0	0	0	0	0	0	0	0	0	0	0	0	0	0	0	
流下12	0	0	0	0	0	0	0	0	0	0	0	0	0	0	0	0	0	0	0	0	
流下13	0	0	0	0	0	0	0	0	0	0	0	0	0	0	0	0	0	0	0	0	
流下14	0	0	0	0	0	0	0	0	0	0	0	0	0	0	0	0	0	0	0	0	
合計	0	0	0	0	0	0	0	0	0	0	0	0	0	0	0	0	0	0	0	0	

様式-3		被害額 (事業実施前: 資産-10%)						水系名: 揖保川				河川名: 揖保川			流量規模: 1/2 (百万円)						
氾濫ブロック	家屋	家庭用品	一般資産被害額				農作物被害額				公共土木施設等被害額	営業停止損失	家屋における応急対策費用			事業所における応急対策費用	その他の間接被害	小計	合計	備考	
			事業所資産		農漁家資産		小計	水稻	畑作物	小計			清掃労働対価	代替活動等	小計						
			償却	在庫	償却	在庫															
拡散1	0	0	0	0	0	0	0	0	0	0	0	0	0	0	0	0	0	0	0	0	
拡散2	0	0	0	0	0	0	0	0	0	0	0	0	0	0	0	0	0	0	0	0	
拡散3	0	0	0	0	0	0	0	0	0	0	0	0	0	0	0	0	0	0	0	0	
拡散4	0	0	0	0	0	0	0	0	0	0	0	0	0	0	0	0	0	0	0	0	
拡散5	0	0	0	0	0	0	0	0	0	0	0	0	0	0	0	0	0	0	0	0	
拡散6	0	0	0	0	0	0	0	0	0	0	0	0	0	0	0	0	0	0	0	0	
拡散7	0	0	0	0	0	0	0	0	0	0	0	0	0	0	0	0	0	0	0	0	
貯留1	0	0	0	0	0	0	0	0	0	0	0	0	0	0	0	0	0	0	0	0	
貯留2	0	0	0	0	0	0	0	0	0	0	0	0	0	0	0	0	0	0	0	0	
貯留3	0	0	0	0	0	0	0	0	0	0	0	0	0	0	0	0	0	0	0	0	
貯留4	0	0	0	0	0	0	0	0	0	0	0	0	0	0	0	0	0	0	0	0	
貯留5	0	0	0	0	0	0	0	0	0	0	0	0	0	0	0	0	0	0	0	0	
貯留6	0	0	0	0	0	0	0	0	0	0	0	0	0	0	0	0	0	0	0	0	
貯留7	0	0	0	0	0	0	0	0	0	0	0	0	0	0	0	0	0	0	0	0	
貯留8	0	0	0	0	0	0	0	0	0	0	0	0	0	0	0	0	0	0	0	0	
流下1	0	0	0	0	0	0	0	0	0	0	0	0	0	0	0	0	0	0	0	0	
流下2	0	0	0	0	0	0	0	0	0	0	0	0	0	0	0	0	0	0	0	0	
流下3	8	1	0	0	0	0	9	1	0	1	15	0	0	0	0	0	0	0	1	26	
流下4	0	0	0	0	0	0	0	0	0	0	0	0	0	0	0	0	0	0	0	0	
流下5	2	0	0	0	0	0	3	1	0	1	5	0	0	0	0	0	0	0	0	10	
流下6	0	0	0	0	0	0	0	0	0	0	0	0	0	0	0	0	0	0	0	0	
流下7	0	0	0	0	0	0	0	0	0	0	0	0	0	0	0	0	0	0	0	0	
流下8	0	0	0	0	0	0	0	0	0	0	0	0	0	0	0	0	0	0	0	0	
流下9	0	0	0	0	0	0	0	1	0	1	1	0	0	0	0	0	0	0	0	2	
流下10	0	0	0	0	0	0	1	1	0	1	2	0	0	0	0	0	0	0	1	5	
流下11	0	0	0	0	0	0	0	0	0	0	0	0	0	0	0	0	0	0	0	0	
流下12	0	0	0	0	0	0	0	0	0	0	0	0	0	0	0	0	0	0	0	0	
流下13	0	0	0	0	0	0	0	0	0	0	0	0	0	0	0	0	0	0	0	0	
流下14	0	0	0	0	0	0	0	0	0	0	0	0	0	0	0	0	0	0	0	0	
合計	11	1	1	0	0	0	14	4	0	4	23	1	0	0	1	1	0	2	43		

様式-3	被害額 (事業実施前: 資産-10%)	水系名: 揖保川								河川名: 揖保川					流量規模: 1/5				(百万円)		
		一般資産被害額				農作物被害額				公共土木施設等被害額	営業停止損失	家屋における応急対策費用			事業所における応急対策費用	その他の間接被害	小計	合計	備考		
		家屋	家庭用品	事業所資産	農漁家資産	小計	水稲	畑作物	小計			清掃労働対価	代替活動等	小計							
拡散1	0	0	0	0	0	0	0	0	0	0	0	0	0	0	0	0	0	0	0	0	0
拡散2	0	0	0	0	0	0	0	0	0	0	0	0	0	0	0	0	0	0	0	0	0
拡散3	0	0	0	0	0	0	0	0	0	0	0	0	0	0	0	0	0	0	0	0	0
拡散4	0	0	0	0	0	0	0	0	0	0	0	0	0	0	0	0	0	0	0	0	0
拡散5	0	0	0	0	0	0	0	0	0	0	0	0	0	0	0	0	0	0	0	0	0
拡散6	0	0	0	0	0	0	0	0	0	0	0	0	0	0	0	0	0	0	0	0	0
拡散7	192	32	74	16	0	0	314	4	0	4	532	30	3	5	8	12	0	50	900		
貯留1	0	0	0	0	0	0	0	0	0	0	0	0	0	0	0	0	0	0	0	0	0
貯留2	0	0	0	0	0	0	0	0	0	0	0	0	0	0	0	0	0	0	0	0	0
貯留3	0	0	0	0	0	0	0	0	0	0	0	0	0	0	0	0	0	0	0	0	0
貯留4	227	65	41	20	0	0	352	3	0	3	597	19	4	6	10	5	0	34	986		
貯留5	0	0	0	0	0	0	0	0	0	0	0	0	0	0	0	0	0	0	0	0	0
貯留6	0	0	0	0	0	0	0	0	0	0	0	0	0	0	0	0	0	0	0	0	0
貯留7	0	0	0	0	0	0	0	0	0	0	0	0	0	0	0	0	0	0	0	0	0
貯留8	0	0	0	0	0	0	0	0	0	0	0	0	0	0	0	0	0	0	0	0	0
流下1	2	0	0	0	0	0	3	0	0	0	4	0	0	0	0	0	0	0	0	7	
流下2	0	0	0	0	0	0	0	0	0	0	0	0	0	0	0	0	0	0	0	0	0
流下3	351	51	18	7	0	0	428	15	0	15	724	9	6	10	16	5	0	30	1,197		
流下4	33	6	10	6	0	0	55	1	0	1	93	5	1	1	2	1	0	8	156		
流下5	14	6	2	1	0	0	23	2	1	3	39	1	0	0	1	1	0	2	67		
流下6	3	0	0	0	0	0	4	1	0	1	6	0	0	0	0	0	0	0	11		
流下7	0	0	0	0	0	0	0	0	0	0	0	0	0	0	0	0	0	0	0	0	0
流下8	430	156	17	12	0	0	616	6	0	6	1,043	8	8	10	18	9	0	35	1,700		
流下9	159	17	35	15	0	0	226	5	0	5	383	18	2	3	5	7	0	29	644		
流下10	14	4	5	2	0	0	24	2	0	2	41	3	0	1	1	2	0	5	72		
流下11	3	0	1	0	0	0	5	0	0	0	8	0	0	0	0	0	0	1	14		
流下12	0	0	0	0	0	0	0	0	0	0	0	0	0	0	0	0	0	0	0	0	0
流下13	0	0	0	0	0	0	0	0	0	0	0	0	0	0	0	0	0	0	0	0	0
流下14	1,061	130	105	43	0	0	1,340	15	0	15	2,269	77	20	36	56	28	0	162	3,786		
合計	2,488	469	308	123	1	0	3,389	54	1	55	5,741	170	44	73	117	70	0	356	9,541		

様式-3	被害額 (事業実施前: 資産-10%)	水系名: 揖保川								河川名: 揖保川					流量規模: 1/10				(百万円)		
		一般資産被害額				農作物被害額				公共土木施設等被害額	営業停止損失	家屋における応急対策費用			事業所における応急対策費用	その他の間接被害	小計	合計	備考		
		家屋	家庭用品	事業所資産	農漁家資産	小計	水稲	畑作物	小計			清掃労働対価	代替活動等	小計							
拡散1	0	0	0	0	0	0	0	0	0	0	0	0	0	0	0	0	0	0	0	0	0
拡散2	0	0	0	0	0	0	0	0	0	0	0	0	0	0	0	0	0	0	0	0	0
拡散3	0	0	0	0	0	0	0	0	0	0	0	0	0	0	0	0	0	0	0	0	0
拡散4	0	0	0	0	0	0	0	0	0	0	0	0	0	0	0	0	0	0	0	0	0
拡散5	90	10	12	6	0	0	117	0	0	0	199	5	1	2	3	3	0	11	327		
拡散6	670	95	44	15	0	0	824	3	0	3	1,396	29	13	24	37	11	0	77	2,300		
拡散7	986	185	275	60	1	0	1,507	6	0	6	2,553	108	15	24	39	54	0	200	4,267		
貯留1	0	0	6	4	0	0	10	0	0	0	17	2	0	0	0	0	0	2	29		
貯留2	0	0	0	0	0	0	0	0	0	0	0	0	0	0	0	0	0	0	0	0	0
貯留3	0	0	0	0	0	0	0	0	0	0	0	0	0	0	0	0	0	0	0	0	0
貯留4	603	242	74	36	1	0	956	7	0	7	1,619	28	12	13	25	15	0	67	2,649		
貯留5	0	0	0	0	0	0	0	0	0	0	0	0	0	0	0	0	0	0	0	0	0
貯留6	127	34	11	5	0	0	177	2	0	2	300	5	2	3	5	4	0	14	494		
貯留7	0	0	0	0	0	0	0	0	0	0	0	0	0	0	0	0	0	0	0	0	0
貯留8	0	0	0	0	0	0	0	0	0	0	0	0	0	0	0	0	0	0	0	0	0
流下1	10	2	1	0	0	0	13	0	0	1	22	0	0	0	0	0	0	1	37		
流下2	0	0	0	0	0	0	0	0	0	0	0	0	0	0	0	0	0	0	0	0	0
流下3	735	126	42	19	1	0	922	20	0	20	1,563	22	11	19	31	14	0	66	2,571		
流下4	127	20	43	24	0	0	213	3	0	3	361	19	1	3	4	3	0	26	603		
流下5	26	14	4	2	0	0	45	3	1	4	77	1	1	1	1	2	0	4	131		
流下6	9	1	1	0	0	0	12	1	0	1	20	0	0	0	0	0	0	1	34		
流下7	2	0	0	0	0	0	3	1	0	1	5	0	0	0	0	0	0	0	9		
流下8	990	354	37	27	0	0	1,409	7	0	7	2,387	18	18	18	36	22	0	76	3,879		
流下9	362	58	74	33	0	0	527	6	0	6	893	27	3	5	8	12	0	48	1,475		
流下10	127	18	33	12	0	0	190	3	0	3	322	17	2	4	6	7	0	30	544		
流下11	6	2	2	1	0	0	10	1	0	1	18	1	0	0	0	0	0	1	30		
流下12	120	18	13	7	0	0	157	11	0	11	266	7	3	5	8	3	0	18	453		
流下13	0	0	0	0	0	0	0	0	0	0	0	0	0	0	0	0	0	0	0	0	0
流下14	2,284	488	185	80	1	0	3,037	26	1	27	5,145	120	42	68	109	48	0	277	8,486		
合計	7,273	1,666	855	331	5	2	10,132	101	2	103	17,164	409	125	190	314	197	0	920	28,320		



氾濫ブロック	被害額 (事業実施前: 資産-10%)							水系名: 揖保川				河川名: 揖保川				流量規模: 1/30			(百万円)		
	一般資産被害額				農作物被害額			公共土木施設等被害額	営業停止損失	家庭における応急対策費用			事業所における応急対策費用	その他の間接被害	小計	合計	備考				
	家屋	家庭用品	事業所資産		農漁家資産		小計			水稲	畑作物	小計						清掃労働対価	代替活動等	小計	
拡散1	446	83	81	19	0	0	630	24	0	24	1,067	37	12	21	33	10	0	80	1,800		
拡散2	0	0	0	0	0	0	0	0	0	0	0	0	0	0	0	0	0	0	0	0	
拡散3	0	0	0	0	0	0	0	0	0	0	0	0	0	0	0	0	0	0	0	0	
拡散4	2,067	701	41	20	6	3	2,837	96	7	103	4,806	21	34	48	81	28	0	129	7,876		
拡散5	3,808	696	486	219	1	1	5,211	34	1	35	8,828	216	68	116	183	92	0	492	14,566		
拡散6	7,516	2,260	991	304	1	1	11,072	16	0	16	18,756	335	120	168	287	213	0	836	30,680		
拡散7	4,865	1,136	1,336	366	2	1	7,706	23	0	23	13,053	481	73	96	169	276	0	925	21,707		
貯留1	2	0	12	7	0	0	20	0	0	0	35	3	0	0	0	0	0	3	58		
貯留2	536	181	98	49	0	0	864	8	0	8	1,464	36	9	14	23	31	0	90	2,426		
貯留3	0	0	0	0	0	0	0	0	0	0	0	0	0	0	0	0	0	0	0		
貯留4	777	308	110	54	1	0	1,251	8	0	8	2,119	35	15	15	30	20	0	85	3,462		
貯留5	59	12	2	1	0	0	74	0	0	0	126	1	1	1	2	1	0	3	203		
貯留6	284	86	25	12	0	0	408	3	0	3	692	9	4	5	10	10	0	29	1,132		
貯留7	0	0	0	0	0	0	0	0	0	0	0	0	0	0	0	0	0	0	0		
貯留8	184	19	242	132	0	0	578	2	0	2	979	72	2	3	5	4	0	81	1,639		
流下1	166	28	17	9	0	0	221	8	1	9	374	8	3	6	9	4	0	21	623		
流下2	32	4	2	1	0	0	39	1	0	1	67	1	1	1	1	1	0	4	111		
流下3	1,351	284	114	55	2	1	1,808	27	0	27	3,063	53	20	32	52	27	0	132	5,029		
流下4	334	71	102	56	0	0	564	4	0	4	955	35	5	7	12	10	0	58	1,582		
流下5	58	26	8	4	0	0	96	4	1	6	162	4	1	1	2	4	0	11	274		
流下6	19	3	2	1	0	0	25	1	0	1	43	1	0	0	1	1	0	2	71		
流下7	7	3	1	0	0	0	11	1	0	1	19	0	0	0	0	0	0	1	31		
流下8	1,574	540	182	113	3	2	2,414	14	0	14	4,090	54	27	29	56	52	0	162	6,680		
流下9	621	129	160	76	1	0	988	8	0	8	1,674	53	6	8	14	25	0	91	2,761		
流下10	301	60	71	28	0	0	461	4	0	4	780	31	5	8	12	15	0	58	1,303		
流下11	13	4	4	2	0	0	23	1	0	1	39	1	0	0	1	1	0	2	65		
流下12	408	115	31	16	0	0	571	17	0	17	968	14	7	13	20	8	0	42	1,598		
流下13	0	0	0	0	0	0	0	0	0	0	0	0	0	0	0	0	0	0	0		
流下14	4,536	1,059	596	269	2	1	6,463	31	1	32	10,948	326	77	124	201	107	0	633	18,076		
合計	29,965	7,809	4,714	1,816	22	10	44,335	335	11	346	75,104	1,826	488	715	1,204	937	0	3,967	123,753		

氾濫ブロック	被害額 (事業実施前: 資産-10%)							水系名: 揖保川				河川名: 揖保川				流量規模: 1/50			(百万円)		
	一般資産被害額				農作物被害額			公共土木施設等被害額	営業停止損失	家庭における応急対策費用			事業所における応急対策費用	その他の間接被害	小計	合計	備考				
	家屋	家庭用品	事業所資産		農漁家資産		小計			水稲	畑作物	小計						清掃労働対価	代替活動等	小計	
拡散1	33,712	15,790	4,205	1,532	19	9	55,267	85	13	98	93,823	1,615	810	1,162	1,972	942	0	4,529	153,517		
拡散2	0	0	0	0	0	0	0	0	0	0	0	0	0	0	0	0	0	0	0		
拡散3	0	0	0	0	0	0	0	0	0	0	0	0	0	0	0	0	0	0	0		
拡散4	2,791	996	60	32	8	4	3,890	96	8	104	6,590	28	48	60	107	42	0	177	10,762		
拡散5	6,729	1,381	864	395	2	1	9,371	64	1	65	15,875	374	116	195	310	166	0	850	26,161		
拡散6	9,007	2,790	1,323	447	1	1	13,569	19	0	19	22,987	415	144	190	334	261	0	1,010	37,585		
拡散7	6,561	1,619	1,712	490	4	2	10,387	25	0	25	17,595	606	98	124	222	370	0	1,198	29,206		
貯留1	4	1	19	14	0	0	37	1	0	1	63	4	0	0	0	0	0	5	106		
貯留2	595	213	112	58	0	0	979	9	0	9	1,659	39	10	15	25	36	0	100	2,746		
貯留3	0	0	0	0	0	0	0	0	0	0	0	0	0	0	0	0	0	0	0		
貯留4	840	346	118	58	1	0	1,364	8	0	8	2,311	37	17	16	33	21	0	91	3,774		
貯留5	98	21	3	1	0	0	123	0	0	0	208	1	1	2	3	1	0	5	335		
貯留6	320	103	29	15	0	0	468	3	0	3	792	10	5	6	11	11	0	32	1,295		
貯留7	0	0	0	0	0	0	0	0	0	0	0	0	0	0	0	0	0	0	0		
貯留8	340	43	413	225	0	0	1,022	2	0	2	1,730	139	4	6	10	7	0	156	2,910		
流下1	278	49	28	15	0	0	369	10	1	11	625	12	5	9	14	6	0	32	1,038		
流下2	33	4	2	1	0	0	40	1	0	1	67	1	1	1	1	1	0	4	112		
流下3	1,590	354	138	67	3	1	2,153	28	0	28	3,647	58	22	36	58	32	0	148	5,975		
流下4	381	78	115	64	0	0	638	5	0	5	1,081	39	5	8	14	12	0	64	1,788		
流下5	69	29	10	4	0	0	112	5	1	6	190	5	1	1	3	5	0	13	321		
流下6	33	6	3	2	0	0	44	1	0	1	75	1	0	1	1	1	0	3	123		
流下7	9	3	1	0	0	0	14	1	0	1	23	0	0	0	0	0	0	1	39		
流下8	1,934	642	225	143	3	2	2,951	14	0	14	4,998	68	32	33	66	67	0	201	8,164		
流下9	778	150	194	96	1	0	1,219	8	0	8	2,065	62	7	9	16	36	0	113	3,406		
流下10	370	86	87	35	0	0	579	4	0	4	980	34	5	9	14	17	0	65	1,628		
流下11	13	4	4	2	0	0	24	1	0	1	41	1	0	0	1	1	0	3	69		
流下12	492	170	41	22	1	0	725	18	0	18	1,229	16	9	15	24	10	0	50	2,021		
流下13	0	0	0	0	0	0	0	0	0	0	0	0	0	0	0	0	0	0	0		
流下14	5,727	1,350	912	414	3	1	8,407	33	1	34	14,241	457	94	153	247	140	0	843	23,524		
合計	72,704	26,228	10,618	4,133	47	22	113,751	442	26	468	192,695	4,022	1,437	2,050	3,487	2,184	0	9,693	316,607		

浸 水 ブ ロ ッ ク	被 害 額 （ 事 業 実 施 前 ： 資 産 -10%）							水 系 名 ： 揖 保 川				河 川 名 ： 揖 保 川				流 量 規 模 ： 1/100		（ 百 万 円 ）			
	一 般 資 産 被 害 額				農 作 物 被 害 額				公 共 土 木 施 設 等 被 害 額	業 務 停 止 損 失	家 屋 に お け る 応 急 対 策 費 用			事 業 所 に お け る 応 急 対 策 費 用	其 他 の 間 接 被 害	小 計	合 計	備 考			
	家 屋	家 庭 用 品	事 業 所 資 産		農 漁 家 資 産		小 計	水 稲			畑 作 物	小 計	清 掃 労 働 対 価						代 替 活 動 等	小 計	
拡散1	53,128	26,780	7,761	3,012	28	14	90,723	99	14	113	153,684	2,476	1,364	1,608	2,973	1,706	0	7,155	251,675		
拡散2	0	0	0	0	0	0	0	0	0	0	0	0	0	0	0	0	0	0	0	0	
拡散3	7,015	1,541	366	110	7	3	9,043	98	20	118	15,318	183	122	206	328	117	0	628	25,107		
拡散4	3,979	1,518	91	50	10	5	5,653	97	9	106	9,577	38	72	77	149	67	0	254	15,590		
拡散5	10,930	2,650	1,330	614	5	2	15,531	90	2	92	26,309	516	176	284	460	247	0	1,224	43,156		
拡散6	11,660	3,770	1,774	660	2	1	17,866	22	0	22	30,265	532	186	222	408	345	0	1,286	49,440		
拡散7	9,168	2,344	2,401	681	6	3	14,603	31	0	31	24,738	775	134	162	296	497	0	1,568	40,940		
貯留1	39	4	22	16	0	0	81	1	0	1	136	6	0	1	1	0	0	8	225		
貯留2	689	262	127	67	1	0	1,146	10	0	10	1,941	43	13	17	30	41	0	114	3,211		
貯留3	196	24	3	2	0	0	226	2	0	2	383	3	2	3	5	2	0	9	620		
貯留4	999	404	154	78	1	1	1,636	10	0	10	2,771	44	19	18	37	26	0	107	4,524		
貯留5	137	35	4	2	0	0	178	0	0	0	301	1	2	2	4	1	0	7	486		
貯留6	397	132	37	19	1	0	585	3	0	3	991	13	6	7	13	15	0	41	1,620		
貯留7	0	0	0	0	0	0	0	0	0	0	0	0	0	0	0	0	0	0	0		
貯留8	514	90	601	331	0	0	1,536	3	0	3	2,602	196	6	9	15	11	0	222	4,362		
流下1	577	130	47	24	0	0	779	11	1	13	1,319	19	10	16	26	10	0	54	2,164		
流下2	46	8	3	2	0	0	59	1	0	1	99	2	1	1	2	1	0	5	164		
流下3	1,921	465	181	90	3	1	2,661	30	0	30	4,508	68	27	41	68	41	0	177	7,376		
流下4	524	126	161	93	0	0	905	5	0	5	1,533	47	7	11	18	16	0	80	2,523		
流下5	89	36	13	4	0	0	143	5	1	6	242	7	2	2	3	7	0	18	408		
流下6	50	10	5	3	0	0	68	1	0	1	116	2	1	1	1	1	0	4	190		
流下7	23	6	1	1	0	0	31	2	0	2	53	0	0	0	1	1	0	2	88		
流下8	2,274	772	261	169	4	2	3,482	16	0	16	5,899	78	38	37	75	81	0	235	9,632		
流下9	986	192	236	119	1	0	1,534	8	0	8	2,599	70	10	10	20	41	0	131	4,273		
流下10	499	127	110	49	0	0	785	4	0	4	1,330	37	7	9	16	23	0	76	2,196		
流下11	15	5	5	3	0	0	27	1	0	1	46	2	0	1	1	1	0	3	78		
流下12	708	260	56	31	1	0	1,056	19	0	19	1,790	19	13	18	31	14	0	64	2,929		
流下13	10	2	2	1	0	0	14	2	0	2	24	1	0	0	0	0	0	1	41		
流下14	8,259	2,255	1,568	727	4	2	12,814	35	1	35	21,707	628	129	200	329	206	0	1,163	35,720		
合計	114,831	43,948	17,319	6,957	75	36	183,166	605	49	654	310,283	5,806	2,347	2,963	5,310	3,520	0	14,636	508,739		

様式-3		被害額 (現況H30.3:資産-10%)						水系名: 揖保川				河川名: 揖保川				流量規模: 無害流量(1/1.1)				(百万円)		
氾濫 ブロック	家屋	家庭用品		一般資産被害額				農作物被害額				公共土木 施設等被害額	営業停 止損失	家屋における 応急対策費用			事業所に おける応 急対策費 用	その他の 間接被害	小計	合計	備考	
				事業所資産		農漁家資産		小計	水稻	畑作物	小計			清掃労 働対価	代替活 動等	小計						
				償却	在庫	償却	在庫															
拡散1	0	0	0	0	0	0	0	0	0	0	0	0	0	0	0	0	0	0	0	0		
拡散2	0	0	0	0	0	0	0	0	0	0	0	0	0	0	0	0	0	0	0	0	0	
拡散3	0	0	0	0	0	0	0	0	0	0	0	0	0	0	0	0	0	0	0	0	0	
拡散4	0	0	0	0	0	0	0	0	0	0	0	0	0	0	0	0	0	0	0	0	0	
拡散5	0	0	0	0	0	0	0	0	0	0	0	0	0	0	0	0	0	0	0	0	0	
拡散6	0	0	0	0	0	0	0	0	0	0	0	0	0	0	0	0	0	0	0	0	0	
拡散7	0	0	0	0	0	0	0	0	0	0	0	0	0	0	0	0	0	0	0	0	0	
貯留1	0	0	0	0	0	0	0	0	0	0	0	0	0	0	0	0	0	0	0	0	0	
貯留2	0	0	0	0	0	0	0	0	0	0	0	0	0	0	0	0	0	0	0	0	0	
貯留3	0	0	0	0	0	0	0	0	0	0	0	0	0	0	0	0	0	0	0	0	0	
貯留4	0	0	0	0	0	0	0	0	0	0	0	0	0	0	0	0	0	0	0	0	0	
貯留5	0	0	0	0	0	0	0	0	0	0	0	0	0	0	0	0	0	0	0	0	0	
貯留6	0	0	0	0	0	0	0	0	0	0	0	0	0	0	0	0	0	0	0	0	0	
貯留7	0	0	0	0	0	0	0	0	0	0	0	0	0	0	0	0	0	0	0	0	0	
貯留8	0	0	0	0	0	0	0	0	0	0	0	0	0	0	0	0	0	0	0	0	0	
流下1	0	0	0	0	0	0	0	0	0	0	0	0	0	0	0	0	0	0	0	0	0	
流下2	0	0	0	0	0	0	0	0	0	0	0	0	0	0	0	0	0	0	0	0	0	
流下3	0	0	0	0	0	0	0	0	0	0	0	0	0	0	0	0	0	0	0	0	0	
流下4	0	0	0	0	0	0	0	0	0	0	0	0	0	0	0	0	0	0	0	0	0	
流下5	0	0	0	0	0	0	0	0	0	0	0	0	0	0	0	0	0	0	0	0	0	
流下6	0	0	0	0	0	0	0	0	0	0	0	0	0	0	0	0	0	0	0	0	0	
流下7	0	0	0	0	0	0	0	0	0	0	0	0	0	0	0	0	0	0	0	0	0	
流下8	0	0	0	0	0	0	0	0	0	0	0	0	0	0	0	0	0	0	0	0	0	
流下9	0	0	0	0	0	0	0	0	0	0	0	0	0	0	0	0	0	0	0	0	0	
流下10	0	0	0	0	0	0	0	0	0	0	0	0	0	0	0	0	0	0	0	0	0	
流下11	0	0	0	0	0	0	0	0	0	0	0	0	0	0	0	0	0	0	0	0	0	
流下12	0	0	0	0	0	0	0	0	0	0	0	0	0	0	0	0	0	0	0	0	0	
流下13	0	0	0	0	0	0	0	0	0	0	0	0	0	0	0	0	0	0	0	0	0	
流下14	0	0	0	0	0	0	0	0	0	0	0	0	0	0	0	0	0	0	0	0	0	
合計	0	0	0	0	0	0	0	0	0	0	0	0	0	0	0	0	0	0	0	0	0	

様式-3		被害額 (現況H30.3:資産-10%)						水系名: 揖保川				河川名: 揖保川				流量規模: 1/2				(百万円)		
氾濫 ブロック	家屋	家庭用品		一般資産被害額				農作物被害額				公共土木 施設等被害額	営業停 止損失	家屋における 応急対策費用			事業所に おける応 急対策費 用	その他の 間接被害	小計	合計	備考	
				事業所資産		農漁家資産		小計	水稻	畑作物	小計			清掃労 働対価	代替活 動等	小計						
				償却	在庫	償却	在庫															
拡散1	0	0	0	0	0	0	0	0	0	0	0	0	0	0	0	0	0	0	0	0	0	
拡散2	0	0	0	0	0	0	0	0	0	0	0	0	0	0	0	0	0	0	0	0	0	
拡散3	0	0	0	0	0	0	0	0	0	0	0	0	0	0	0	0	0	0	0	0	0	
拡散4	0	0	0	0	0	0	0	0	0	0	0	0	0	0	0	0	0	0	0	0	0	
拡散5	0	0	0	0	0	0	0	0	0	0	0	0	0	0	0	0	0	0	0	0	0	
拡散6	0	0	0	0	0	0	0	0	0	0	0	0	0	0	0	0	0	0	0	0	0	
拡散7	0	0	0	0	0	0	0	0	0	0	0	0	0	0	0	0	0	0	0	0	0	
貯留1	0	0	0	0	0	0	0	0	0	0	0	0	0	0	0	0	0	0	0	0	0	
貯留2	0	0	0	0	0	0	0	0	0	0	0	0	0	0	0	0	0	0	0	0	0	
貯留3	0	0	0	0	0	0	0	0	0	0	0	0	0	0	0	0	0	0	0	0	0	
貯留4	0	0	0	0	0	0	0	0	0	0	0	0	0	0	0	0	0	0	0	0	0	
貯留5	0	0	0	0	0	0	0	0	0	0	0	0	0	0	0	0	0	0	0	0	0	
貯留6	0	0	0	0	0	0	0	0	0	0	0	0	0	0	0	0	0	0	0	0	0	
貯留7	0	0	0	0	0	0	0	0	0	0	0	0	0	0	0	0	0	0	0	0	0	
貯留8	0	0	0	0	0	0	0	0	0	0	0	0	0	0	0	0	0	0	0	0	0	
流下1	0	0	0	0	0	0	0	0	0	0	0	0	0	0	0	0	0	0	0	0	0	
流下2	0	0	0	0	0	0	0	0	0	0	0	0	0	0	0	0	0	0	0	0	0	
流下3	8	1	0	0	0	0	9	1	0	1	15	0	0	0	0	0	0	0	0	1	26	
流下4	0	0	0	0	0	0	0	0	0	0	0	0	0	0	0	0	0	0	0	0	0	
流下5	2	0	0	0	0	0	3	1	0	1	5	0	0	0	0	0	0	0	0	0	10	
流下6	0	0	0	0	0	0	0	0	0	0	0	0	0	0	0	0	0	0	0	0	0	
流下7	0	0	0	0	0	0	0	0	0	0	0	0	0	0	0	0	0	0	0	0	0	
流下8	0	0	0	0	0	0	0	0	0	0	0	0	0	0	0	0	0	0	0	0	0	
流下9	0	0	0	0	0	0	0	1	0	1	1	0	0	0	0	0	0	0	0	0	2	
流下10	0	0	0	0	0	0	0	1	0	1	1	0	0	0	0	0	0	0	0	0	2	
流下11	0	0	0	0	0	0	0	0	0	0	0	0	0	0	0	0	0	0	0	0	0	
流下12	0	0	0	0	0	0	0	0	0	0	0	0	0	0	0	0	0	0	0	0	0	
流下13	0	0	0	0	0	0	0	0	0	0	0	0	0	0	0	0	0	0	0	0	0	
流下14	0	0	0	0	0	0	0	0	0	0	0	0	0	0	0	0	0	0	0	0	0	
合計	11	1	1	0	0	0	13	3	0	4	22	0	0	0	0	0	0	0	0	1	39	

様式-3	被害額 (現況H30.3 : 資産-10%)						水系名 : 揖保川				河川名 : 揖保川				流量規模 : 1/5				(百万円)			
	氾濫 ブロック	一般資産被害額						農作物被害額				公共土木 施設等被害 金額	営業停 止損失	家屋における 応急対策費用			事業所に おける応 急対策費 用	その他 間接被害	小計	合計	備考	
		家屋	家庭用品	事業所資産		農漁家資産		小計	水稲	畑作物	小計			清掃労 働対価	代替活 動等	小計						
拡散1	0	0	0	0	0	0	0	0	0	0	0	0	0	0	0	0	0	0	0	0	0	0
拡散2	0	0	0	0	0	0	0	0	0	0	0	0	0	0	0	0	0	0	0	0	0	0
拡散3	0	0	0	0	0	0	0	0	0	0	0	0	0	0	0	0	0	0	0	0	0	0
拡散4	0	0	0	0	0	0	0	0	0	0	0	0	0	0	0	0	0	0	0	0	0	0
拡散5	0	0	0	0	0	0	0	0	0	0	0	0	0	0	0	0	0	0	0	0	0	0
拡散6	0	0	0	0	0	0	0	0	0	0	0	0	0	0	0	0	0	0	0	0	0	0
拡散7	158	15	71	15	0	0	259	4	0	4	439	29	2	4	6	11	0	46	747			
貯留1	0	0	0	0	0	0	0	0	0	0	0	0	0	0	0	0	0	0	0	0	0	0
貯留2	0	0	0	0	0	0	0	0	0	0	0	0	0	0	0	0	0	0	0	0	0	0
貯留3	0	0	0	0	0	0	0	0	0	0	0	0	0	0	0	0	0	0	0	0	0	0
貯留4	237	70	41	20	0	0	369	3	0	3	625	20	4	6	10	5	0	35	1,031			
貯留5	0	0	0	0	0	0	0	0	0	0	0	0	0	0	0	0	0	0	0	0	0	0
貯留6	0	0	0	0	0	0	0	0	0	0	0	0	0	0	0	0	0	0	0	0	0	0
貯留7	0	0	0	0	0	0	0	0	0	0	0	0	0	0	0	0	0	0	0	0	0	0
貯留8	0	0	0	0	0	0	0	0	0	0	0	0	0	0	0	0	0	0	0	0	0	0
流下1	1	0	0	0	0	0	1	0	0	0	2	0	0	0	0	0	0	0	0	0	4	
流下2	0	0	0	0	0	0	0	0	0	0	0	0	0	0	0	0	0	0	0	0	0	0
流下3	77	11	6	2	0	0	97	8	0	8	163	3	2	3	5	2	0	10	279			
流下4	0	0	0	0	0	0	0	0	0	0	0	0	0	0	0	0	0	0	0	0	0	0
流下5	14	6	2	1	0	0	23	2	1	3	39	1	0	0	1	1	0	2	67			
流下6	3	0	0	0	0	0	4	1	0	1	6	0	0	0	0	0	0	0	0	0	11	
流下7	0	0	0	0	0	0	0	0	0	0	0	0	0	0	0	0	0	0	0	0	0	0
流下8	430	156	17	12	0	0	616	6	0	6	1,043	8	8	10	18	9	0	35	1,700			
流下9	142	13	31	13	0	0	199	5	0	5	337	17	2	3	5	6	0	28	569			
流下10	29	3	7	3	0	0	41	2	0	2	69	4	1	1	1	2	0	7	119			
流下11	3	0	1	0	0	0	5	0	0	0	8	0	0	0	0	0	0	1	14			
流下12	0	0	0	0	0	0	0	0	0	0	0	0	0	0	0	0	0	0	0	0	0	0
流下13	0	0	0	0	0	0	0	0	0	0	0	0	0	0	0	0	0	0	0	0	0	0
流下14	405	126	13	7	0	0	552	13	0	14	935	8	8	12	20	4	0	32	1,533			
合計	1,498	403	189	73	1	0	2,165	45	1	46	3,667	90	26	39	66	40	0	196	6,074			

様式-3	被害額 (現況H30.3 : 資産-10%)						水系名 : 揖保川				河川名 : 揖保川				流量規模 : 1/10				(百万円)			
	氾濫 ブロック	一般資産被害額						農作物被害額				公共土木 施設等被害 金額	営業停 止損失	家屋における 応急対策費用			事業所に おける応 急対策費 用	その他 間接被害	小計	合計	備考	
		家屋	家庭用品	事業所資産		農漁家資産		小計	水稲	畑作物	小計			清掃労 働対価	代替活 動等	小計						
拡散1	0	0	0	0	0	0	0	0	0	0	0	0	0	0	0	0	0	0	0	0	0	0
拡散2	0	0	0	0	0	0	0	0	0	0	0	0	0	0	0	0	0	0	0	0	0	0
拡散3	0	0	0	0	0	0	0	0	0	0	0	0	0	0	0	0	0	0	0	0	0	0
拡散4	0	0	0	0	0	0	0	0	0	0	0	0	0	0	0	0	0	0	0	0	0	0
拡散5	0	0	0	0	0	0	0	0	0	0	0	0	0	0	0	0	0	0	0	0	0	0
拡散6	715	102	45	15	0	0	877	3	0	3	1,486	30	15	26	40	11	0	81	2,448			
拡散7	889	156	268	56	1	0	1,369	6	0	6	2,320	99	12	21	33	48	0	180	3,876			
貯留1	0	0	6	4	0	0	10	0	0	0	17	2	0	0	0	0	0	2	29			
貯留2	0	0	0	0	0	0	0	0	0	0	0	0	0	0	0	0	0	0	0	0	0	0
貯留3	0	0	0	0	0	0	0	0	0	0	0	0	0	0	0	0	0	0	0	0	0	0
貯留4	604	242	75	36	1	0	957	7	0	7	1,622	28	12	13	25	15	0	67	2,653			
貯留5	0	0	0	0	0	0	0	0	0	0	0	0	0	0	0	0	0	0	0	0	0	0
貯留6	127	34	11	5	0	0	177	2	0	2	300	5	2	3	5	4	0	14	494			
貯留7	0	0	0	0	0	0	0	0	0	0	0	0	0	0	0	0	0	0	0	0	0	0
貯留8	0	0	0	0	0	0	0	0	0	0	0	0	0	0	0	0	0	0	0	0	0	0
流下1	10	2	1	0	0	0	13	0	0	1	22	0	0	0	0	0	0	1	37			
流下2	0	0	0	0	0	0	0	0	0	0	0	0	0	0	0	0	0	0	0	0	0	0
流下3	440	63	31	13	0	0	548	17	0	17	928	17	8	13	21	9	0	47	1,539			
流下4	91	6	34	19	0	0	151	3	0	3	255	17	1	2	3	3	0	23	432			
流下5	26	14	4	2	0	0	45	3	1	4	77	1	1	1	1	2	0	4	131			
流下6	9	1	1	0	0	0	12	1	0	1	20	0	0	0	0	0	0	1	34			
流下7	2	0	0	0	0	0	3	1	0	1	5	0	0	0	0	0	0	0	9			
流下8	1,035	369	36	28	0	0	1,469	7	0	7	2,489	17	18	18	36	22	0	74	4,040			
流下9	343	53	66	30	0	0	492	6	0	6	834	26	3	5	8	11	0	44	1,377			
流下10	126	12	31	12	0	0	181	3	0	3	307	16	2	4	6	6	0	28	518			
流下11	6	2	2	1	0	0	10	1	0	1	18	1	0	0	0	0	0	1	30			
流下12	120	18	13	7	0	0	157	11	0	11	266	7	3	5	8	3	0	18	453			
流下13	0	0	0	0	0	0	0	0	0	0	0	0	0	0	0	0	0	0	0	0	0	0
流下14	737	81	273	132	0	0	1,223	3	0	3	2,072	151	15	26	41	29	0	221	3,519			
合計	5,282	1,154	897	360	3	1	7,697	76	1	78	13,038	417	92	138	229	162	0	808	21,620			

様式-3 被害額 (現況H30.3: 資産-10%) 水系名: 揖保川 河川名: 揖保川 流量規模: 1/30 (百万円)

氾濫 ブロック	一般資産被害額											農作物被害額					公共土木 施設等被 害額	営業停 止損失	家屋における 応急対策費用				事業所に おける 応急 対策費 用	その 他の 間接被害	小計	合計	備考
	家屋	家庭用品	事業所資産		農漁家資産		小計	水稲	畑作物	小計	家屋における 応急対策費用																
			償却	在庫	償却	在庫					清掃 労働 対価	代替 活動 等	小計														
氾濫1	0	0	0	0	0	0	0	0	0	0	0	0	0	0	0	0	0	0	0	0	0	0	0	0	0		
氾濫2	0	0	0	0	0	0	0	0	0	0	0	0	0	0	0	0	0	0	0	0	0	0	0	0	0	0	
氾濫3	0	0	0	0	0	0	0	0	0	0	0	0	0	0	0	0	0	0	0	0	0	0	0	0	0	0	
氾濫4	2,072	704	41	20	6	3	2,846	96	7	103	4,821	21	34	48	81	28	0	130	7,900								
氾濫5	3,701	1,182	189	109	4	2	5,188	40	0	40	8,789	63	60	64	124	51	0	238	14,257								
氾濫6	7,568	2,291	1,002	309	1	1	11,171	16	0	16	18,924	338	121	168	290	215	0	842	30,953								
氾濫7	4,563	1,090	1,241	351	2	1	7,248	23	0	23	12,278	438	67	86	152	260	0	850	20,399								
貯留1	2	0	12	7	0	0	20	0	0	0	35	3	0	0	0	0	0	3	58								
貯留2	536	181	98	49	0	0	864	8	0	8	1,464	36	9	14	23	31	0	90	2,426								
貯留3	0	0	0	0	0	0	0	0	0	0	0	0	0	0	0	0	0	0	0	0	0	0	0	0	0		
貯留4	778	310	110	54	1	0	1,254	8	0	8	2,124	35	15	15	31	20	0	85	3,471								
貯留5	79	17	2	1	0	0	99	0	0	0	168	1	1	1	2	1	0	4	272								
貯留6	284	86	25	12	0	0	408	3	0	3	692	9	4	5	10	10	0	29	1,132								
貯留7	0	0	0	0	0	0	0	0	0	0	0	0	0	0	0	0	0	0	0	0	0	0	0	0	0		
貯留8	201	24	208	111	0	0	545	2	0	2	923	68	2	3	5	4	0	78	1,547								
流下1	163	27	17	9	0	0	216	8	1	9	365	8	3	6	9	3	0	20	610								
流下2	32	4	2	1	0	0	39	1	0	1	67	1	1	1	1	1	0	4	111								
流下3	1,136	214	107	51	1	1	1,510	25	0	25	2,558	51	17	29	47	25	0	123	4,217								
流下4	264	35	76	40	0	0	415	4	0	4	704	31	3	6	9	8	0	48	1,171								
流下5	59	26	8	4	0	0	97	4	1	6	164	4	1	1	2	4	0	11	278								
流下6	19	3	2	1	0	0	25	1	0	1	43	1	0	0	1	1	0	2	71								
流下7	7	3	1	0	0	0	11	1	0	1	19	0	0	0	0	0	0	1	31								
流下8	1,550	524	177	111	3	2	2,367	14	0	14	4,009	51	26	27	53	49	0	154	6,543								
流下9	566	120	145	65	1	0	896	7	0	7	1,518	49	5	8	13	21	0	83	2,505								
流下10	253	36	60	24	0	0	373	4	0	4	632	28	4	7	11	11	0	49	1,058								
流下11	13	4	4	2	0	0	23	1	0	1	39	1	0	0	1	1	0	2	65								
流下12	408	115	31	16	0	0	571	17	0	17	968	14	7	13	20	8	0	42	1,598								
流下13	24	6	5	2	0	0	37	2	0	3	63	2	0	0	1	1	0	3	107								
流下14	3,274	526	774	359	0	0	4,933	23	0	23	8,357	397	60	104	164	101	0	661	13,974								
合計	27,550	7,529	4,338	1,708	22	10	41,159	310	10	319	69,723	1,649	442	608	1,050	852	0	3,551	114,752								

様式-3 被害額 (現況H30.3: 資産-10%) 水系名: 揖保川 河川名: 揖保川 流量規模: 1/50 (百万円)

氾濫 ブロック	一般資産被害額											農作物被害額					公共土木 施設等被 害額	営業停 止損失	家屋における 応急対策費用				事業所に おける 応急 対策費 用	その 他の 間接被害	小計	合計	備考
	家屋	家庭用品	事業所資産		農漁家資産		小計	水稲	畑作物	小計	家屋における 応急対策費用																
			償却	在庫	償却	在庫					清掃 労働 対価	代替 活動 等	小計														
氾濫1	34,440	16,269	4,327	1,589	20	9	56,653	85	13	99	95,969	1,649	831	1,180	2,011	967	0	4,627	157,347								
氾濫2	0	0	0	0	0	0	0	0	0	0	0	0	0	0	0	0	0	0	0	0	0	0	0	0	0		
氾濫3	0	0	0	0	0	0	0	0	0	0	0	0	0	0	0	0	0	0	0	0	0	0	0	0	0		
氾濫4	2,873	1,016	61	32	8	4	3,993	96	8	104	6,765	28	49	60	109	43	0	180	11,042								
氾濫5	5,238	1,726	362	201	6	3	7,536	43	0	43	12,766	123	84	83	168	87	0	378	20,723								
氾濫6	9,062	2,804	1,343	457	1	1	13,668	19	0	19	23,154	420	145	190	335	263	0	1,017	37,859								
氾濫7	6,224	1,529	1,641	468	3	2	9,867	25	0	25	16,714	576	93	118	211	351	0	1,138	27,744								
貯留1	4	1	19	14	0	0	37	1	0	1	63	4	0	0	0	0	0	5	106								
貯留2	595	213	112	58	0	0	979	9	0	9	1,659	39	10	15	25	36	0	100	2,746								
貯留3	0	0	0	0	0	0	0	0	0	0	0	0	0	0	0	0	0	0	0	0	0	0	0	0	0		
貯留4	841	346	118	58	1	0	1,366	8	0	8	2,313	37	17	16	33	21	0	91	3,778								
貯留5	98	21	3	1	0	0	123	0	0	0	208	1	1	2	3	1	0	5	335								
貯留6	323	104	31	15	0	0	473	3	0	3	802	11	5	6	11	12	0	33	1,311								
貯留7	0	0	0	0	0	0	0	0	0	0	0	0	0	0	0	0	0	0	0	0	0	0	0	0	0		
貯留8	306	41	409	224	0	0	980	2	0	2	1,661	137	3	5	8	6	0	151	2,794								
流下1	278	49	28	15	0	0	370	10	1	11	626	12	5	9	15	6	0	32	1,039								
流下2	33	4	2	1	0	0	40	1	0	1	67	1	1	1	1	1	0	4	112								
流下3	1,386	294	139	68	2	1	1,888	27	0	27	3,199	59	20	34	54	30	0	143	5,256								
流下4	326	51	94	50	0	0	521	5	0	5	883	35	4	7	11	10	0	56	1,465								
流下5	69	29	10	4	0	0	112	5	1	6	190	5	1	1	3	5	0	13	321								
流下6	33	6	3	2	0	0	44	1	0	1	75	1	0	1	1	1	0	3	123								
流下7	9	3	1	0	0	0	14	1	0	1	23	0	0	0	0	0	0	1	39								
流下8	1,899	626	218	141	3	2	2,889	14	0	14	4,894	63	31	31	62	63	0	187	7,984								
流下9	754	144	188	91	1	0	1,178	7	0	7	1,995	60	7	8	15	35	0	110	3,291								
流下10	277	44	65	26	0	0	414	4	0	4	701	29	4	7	11	11	0	51	1,170								
流下11	13	4	4	2	0	0	24	1	0	1	41	1	0	0	1	1	0	3	69								
流下12	492	170	41	22	1	0	725	18	0	18	1,229	16	9	15	24	10	0	50	2,021								
流下13	48	10	16	5	0	0	78	3	0	4	133	6	1	1	1	2	0	9	223								
流下14	4,540	930	1,056	494	1	1	7,022	28	0	28	11,895	475	77	129	207	130	0	811	19,755								
合計	70,161	26,434	10,289	4,038	49	23	110,993	418	24	442	188,022	3,788	1,400	1,920	3,320	2,090	0	9,197	308,655								

浸 水 ブ ロ ック	被 害 額 （ 現 況 H30.3： 資 産 -10%）										水 系 名： 揖 保 川		河 川 名： 揖 保 川			流 量 規 模： 1/100		（ 百 万 円）			
	一 般 資 産 被 害 額					農 作 物 被 害 額					公 共 土 木 施 設 等 被 害 額	業 務 停 止 損 失	家 屋 に お け る 応 急 対 策 費 用			事 業 所 に お け る 応 急 対 策 費 用	そ の 他 の 間 接 被 害	小 計	合 計	備 考	
	家 屋	家 庭 用 品	事 業 所 資 産		農 漁 家 資 産		小 計	水 稲	畑 作 物	小 計			清 掃 労 働 対 価	代 替 活 動 等	小 計						
拡散1	53,531	26,935	7,832	3,046	28	14	91,385	99	14	114	154,807	2,492	1,374	1,617	2,990	1,720	0	7,202	253,508		
拡散2	0	0	0	0	0	0	0	0	0	0	0	0	0	0	0	0	0	0	0	0	
拡散3	6,975	1,529	365	110	7	3	8,989	98	19	118	15,227	183	122	205	326	116	0	625	24,959		
拡散4	4,019	1,525	93	51	10	5	5,703	97	10	107	9,662	38	73	77	150	68	0	256	15,728		
拡散5	8,294	1,804	1,062	490	3	1	11,655	76	2	77	19,743	443	139	232	371	202	0	1,015	32,490		
拡散6	11,671	3,775	1,777	661	2	1	17,887	22	0	22	30,300	533	186	222	409	345	0	1,287	49,496		
拡散7	8,724	2,215	2,302	660	6	3	13,909	31	0	31	23,562	748	128	155	283	478	0	1,509	39,012		
貯留1	39	4	22	16	0	0	81	1	0	1	136	6	0	1	1	0	0	8	225		
貯留2	687	261	126	66	1	0	1,141	10	0	10	1,933	43	13	17	30	41	0	113	3,197		
貯留3	195	24	3	2	0	0	225	1	0	2	381	2	2	3	5	2	0	9	617		
貯留4	999	404	154	78	1	1	1,636	10	0	10	2,771	44	19	18	37	26	0	107	4,524		
貯留5	140	37	4	2	0	0	183	0	0	0	310	1	2	2	4	1	0	7	500		
貯留6	397	132	37	19	1	0	585	3	0	3	991	13	6	7	13	15	0	41	1,620		
貯留7	0	0	0	0	0	0	0	0	0	0	0	0	0	0	0	0	0	0	0		
貯留8	432	75	576	318	0	0	1,400	3	0	3	2,372	191	5	8	12	9	0	212	3,987		
流下1	567	128	46	24	0	0	765	11	1	12	1,296	18	9	16	25	10	0	53	2,127		
流下2	46	8	3	2	0	0	59	1	0	1	99	2	1	1	2	1	0	5	164		
流下3	1,773	418	179	88	3	1	2,463	29	0	29	4,172	68	25	39	64	39	0	172	6,836		
流下4	472	96	139	77	0	0	784	5	0	5	1,328	44	6	10	16	13	0	73	2,189		
流下5	89	36	13	4	0	0	143	5	1	6	242	7	2	2	3	7	0	18	408		
流下6	50	10	5	3	0	0	68	1	0	1	116	2	1	1	1	1	0	4	190		
流下7	23	6	1	1	0	0	31	2	0	2	53	0	0	0	1	1	0	2	88		
流下8	2,214	733	249	165	4	2	3,367	16	0	16	5,703	72	36	34	70	75	0	217	9,303		
流下9	982	188	234	119	1	0	1,525	8	0	8	2,584	70	10	10	20	40	0	130	4,247		
流下10	375	73	86	34	0	0	567	4	0	4	961	33	5	8	13	14	0	60	1,593		
流下11	15	5	5	3	0	0	27	1	0	1	46	2	0	1	1	1	0	3	78		
流下12	708	260	56	31	1	0	1,056	19	0	19	1,790	19	13	18	31	14	0	64	2,929		
流下13	54	11	17	6	0	0	88	3	0	4	149	6	1	1	2	2	0	9	249		
流下14	6,573	1,608	1,468	686	2	1	10,338	32	1	32	17,512	587	105	171	277	175	0	1,038	28,920		
合計	110,041	42,299	16,853	6,761	71	34	176,060	589	49	638	298,246	5,666	2,281	2,875	5,157	3,417	0	14,239	489,183		

氾濫ブロック	被害額(当面整備H40.3:資産-10%)						水系名: 摺保川				河川名: 摺保川				流量規模: 無害流量(1/1.1)				備考
	一般資産被害額			農作物被害額			公共土木施設等被害額	営業停止損失	家庭における応急対策費用		事業所における応急対策費用	その他の間接被害	小計	合計	備考				
	家屋	家庭用品	小計	水稲	畑作物	小計			清掃労働対価	代替活動等						小計			
償却	在庫	償却	在庫																
拡散1	0	0	0	0	0	0	0	0	0	0	0	0	0	0	0	0	0		
拡散2	0	0	0	0	0	0	0	0	0	0	0	0	0	0	0	0	0		
拡散3	0	0	0	0	0	0	0	0	0	0	0	0	0	0	0	0	0		
拡散4	0	0	0	0	0	0	0	0	0	0	0	0	0	0	0	0	0		
拡散5	0	0	0	0	0	0	0	0	0	0	0	0	0	0	0	0	0		
拡散6	0	0	0	0	0	0	0	0	0	0	0	0	0	0	0	0	0		
拡散7	0	0	0	0	0	0	0	0	0	0	0	0	0	0	0	0	0		
貯留1	0	0	0	0	0	0	0	0	0	0	0	0	0	0	0	0	0		
貯留2	0	0	0	0	0	0	0	0	0	0	0	0	0	0	0	0	0		
貯留3	0	0	0	0	0	0	0	0	0	0	0	0	0	0	0	0	0		
貯留4	0	0	0	0	0	0	0	0	0	0	0	0	0	0	0	0	0		
貯留5	0	0	0	0	0	0	0	0	0	0	0	0	0	0	0	0	0		
貯留6	0	0	0	0	0	0	0	0	0	0	0	0	0	0	0	0	0		
貯留7	0	0	0	0	0	0	0	0	0	0	0	0	0	0	0	0	0		
貯留8	0	0	0	0	0	0	0	0	0	0	0	0	0	0	0	0	0		
流下1	0	0	0	0	0	0	0	0	0	0	0	0	0	0	0	0	0		
流下2	0	0	0	0	0	0	0	0	0	0	0	0	0	0	0	0	0		
流下3	0	0	0	0	0	0	0	0	0	0	0	0	0	0	0	0	0		
流下4	0	0	0	0	0	0	0	0	0	0	0	0	0	0	0	0	0		
流下5	0	0	0	0	0	0	0	0	0	0	0	0	0	0	0	0	0		
流下6	0	0	0	0	0	0	0	0	0	0	0	0	0	0	0	0	0		
流下7	0	0	0	0	0	0	0	0	0	0	0	0	0	0	0	0	0		
流下8	0	0	0	0	0	0	0	0	0	0	0	0	0	0	0	0	0		
流下9	0	0	0	0	0	0	0	0	0	0	0	0	0	0	0	0	0		
流下10	0	0	0	0	0	0	0	0	0	0	0	0	0	0	0	0	0		
流下11	0	0	0	0	0	0	0	0	0	0	0	0	0	0	0	0	0		
流下12	0	0	0	0	0	0	0	0	0	0	0	0	0	0	0	0	0		
流下13	0	0	0	0	0	0	0	0	0	0	0	0	0	0	0	0	0		
流下14	0	0	0	0	0	0	0	0	0	0	0	0	0	0	0	0	0		
合計	0	0	0	0	0	0	0	0	0	0	0	0	0	0	0	0	0		

氾濫ブロック	被害額(当面整備H40.3:資産-10%)						水系名: 摺保川				河川名: 摺保川				流量規模: 1/2				備考
	一般資産被害額			農作物被害額			公共土木施設等被害額	営業停止損失	家庭における応急対策費用		事業所における応急対策費用	その他の間接被害	小計	合計	備考				
	家屋	家庭用品	小計	水稲	畑作物	小計			清掃労働対価	代替活動等						小計			
償却	在庫	償却	在庫																
拡散1	0	0	0	0	0	0	0	0	0	0	0	0	0	0	0	0	0		
拡散2	0	0	0	0	0	0	0	0	0	0	0	0	0	0	0	0	0		
拡散3	0	0	0	0	0	0	0	0	0	0	0	0	0	0	0	0	0		
拡散4	0	0	0	0	0	0	0	0	0	0	0	0	0	0	0	0	0		
拡散5	0	0	0	0	0	0	0	0	0	0	0	0	0	0	0	0	0		
拡散6	0	0	0	0	0	0	0	0	0	0	0	0	0	0	0	0	0		
拡散7	0	0	0	0	0	0	0	0	0	0	0	0	0	0	0	0	0		
貯留1	0	0	0	0	0	0	0	0	0	0	0	0	0	0	0	0	0		
貯留2	0	0	0	0	0	0	0	0	0	0	0	0	0	0	0	0	0		
貯留3	0	0	0	0	0	0	0	0	0	0	0	0	0	0	0	0	0		
貯留4	0	0	0	0	0	0	0	0	0	0	0	0	0	0	0	0	0		
貯留5	0	0	0	0	0	0	0	0	0	0	0	0	0	0	0	0	0		
貯留6	0	0	0	0	0	0	0	0	0	0	0	0	0	0	0	0	0		
貯留7	0	0	0	0	0	0	0	0	0	0	0	0	0	0	0	0	0		
貯留8	0	0	0	0	0	0	0	0	0	0	0	0	0	0	0	0	0		
流下1	0	0	0	0	0	0	0	0	0	0	0	0	0	0	0	0	0		
流下2	0	0	0	0	0	0	0	0	0	0	0	0	0	0	0	0	0		
流下3	8	1	0	0	0	0	9	1	0	1	15	0	0	0	0	0	26		
流下4	0	0	0	0	0	0	0	0	0	0	0	0	0	0	0	0	0		
流下5	2	0	0	0	0	0	3	1	0	1	5	0	0	0	0	0	10		
流下6	0	0	0	0	0	0	0	0	0	0	0	0	0	0	0	0	0		
流下7	0	0	0	0	0	0	0	0	0	0	0	0	0	0	0	0	0		
流下8	0	0	0	0	0	0	0	0	0	0	0	0	0	0	0	0	0		
流下9	0	0	0	0	0	0	0	1	0	1	1	0	0	0	0	0	2		
流下10	0	0	0	0	0	0	0	1	0	1	1	0	0	0	0	0	2		
流下11	0	0	0	0	0	0	0	0	0	0	0	0	0	0	0	0	0		
流下12	0	0	0	0	0	0	0	0	0	0	0	0	0	0	0	0	0		
流下13	0	0	0	0	0	0	0	0	0	0	0	0	0	0	0	0	0		
流下14	0	0	0	0	0	0	0	0	0	0	0	0	0	0	0	0	0		
合計	11	1	1	0	0	0	13	3	0	4	22	0	0	0	0	0	39		

様式-3		被害額 (当面整備H40.3 : 資産-10%)					水系名: 揖保川					河川名: 揖保川					流量規模: 1/5			(百万円)				
氾濫 ブロック	一般資産被害額										農作物被害額				公共土木 施設等被害 金額	営業停 止損失	家庭における 応急対策費用			事業所 における 応急 対策費 用	その 他の 間接被害	小計	合計	備考
	家屋	家庭用品	事業所資産		農漁家資産		小計	水稲	畑作物	小計	清掃 労働 対価	代替 活動 等	小計											
			償却	在庫	償却	在庫																		
拡散1	0	0	0	0	0	0	0	0	0	0	0	0	0	0	0	0	0	0	0	0	0	0		
拡散2	0	0	0	0	0	0	0	0	0	0	0	0	0	0	0	0	0	0	0	0	0	0		
拡散3	0	0	0	0	0	0	0	0	0	0	0	0	0	0	0	0	0	0	0	0	0	0		
拡散4	0	0	0	0	0	0	0	0	0	0	0	0	0	0	0	0	0	0	0	0	0	0		
拡散5	0	0	0	0	0	0	0	0	0	0	0	0	0	0	0	0	0	0	0	0	0	0		
拡散6	0	0	0	0	0	0	0	0	0	0	0	0	0	0	0	0	0	0	0	0	0	0		
拡散7	121	12	68	14	0	0	216	1	0	1	365	27	2	3	5	10	0	42	625					
貯留1	0	0	0	0	0	0	0	0	0	0	0	0	0	0	0	0	0	0	0	0	0	0		
貯留2	0	0	0	0	0	0	0	0	0	0	0	0	0	0	0	0	0	0	0	0	0	0		
貯留3	0	0	0	0	0	0	0	0	0	0	0	0	0	0	0	0	0	0	0	0	0	0		
貯留4	0	0	0	0	0	0	0	0	0	0	0	0	0	0	0	0	0	0	0	0	0	0		
貯留5	0	0	0	0	0	0	0	0	0	0	0	0	0	0	0	0	0	0	0	0	0	0		
貯留6	0	0	0	0	0	0	0	0	0	0	0	0	0	0	0	0	0	0	0	0	0	0		
貯留7	0	0	0	0	0	0	0	0	0	0	0	0	0	0	0	0	0	0	0	0	0	0		
貯留8	0	0	0	0	0	0	0	0	0	0	0	0	0	0	0	0	0	0	0	0	0	0		
流下1	1	0	0	0	0	0	1	0	0	0	2	0	0	0	0	0	0	0	0	0	4			
流下2	0	0	0	0	0	0	0	0	0	0	0	0	0	0	0	0	0	0	0	0	0	0		
流下3	76	11	6	2	0	0	95	8	0	8	160	3	2	3	5	2	0	10	273					
流下4	0	0	0	0	0	0	0	0	0	0	0	0	0	0	0	0	0	0	0	0	0	0		
流下5	14	6	2	1	0	0	23	2	1	3	39	1	0	0	1	1	0	2	67					
流下6	3	0	0	0	0	0	4	1	0	1	6	0	0	0	0	0	0	0	11					
流下7	0	0	0	0	0	0	0	0	0	0	0	0	0	0	0	0	0	0	0	0	0	0		
流下8	436	157	18	12	0	0	623	6	0	6	1,055	9	8	10	18	9	0	36	1,720					
流下9	215	26	44	19	0	0	304	5	0	5	515	20	2	4	6	8	0	34	858					
流下10	35	3	8	3	0	0	49	2	0	2	83	5	1	1	2	2	0	8	141					
流下11	3	0	1	0	0	0	5	0	0	0	8	0	0	0	0	0	0	1	14					
流下12	0	0	0	0	0	0	0	0	0	0	0	0	0	0	0	0	0	0	0	0	0	0		
流下13	0	0	0	0	0	0	0	0	0	0	0	0	0	0	0	0	0	0	0	0	0	0		
流下14	0	0	0	0	0	0	0	0	0	0	0	0	0	0	0	0	0	0	0	0	0	0		
合計	903	216	147	51	0	0	1,319	26	1	27	2,234	65	15	22	36	33	0	134	3,713					

様式-3		被害額 (当面整備H40.3 : 資産-10%)					水系名: 揖保川					河川名: 揖保川					流量規模: 1/10			(百万円)				
氾濫 ブロック	一般資産被害額										農作物被害額				公共土木 施設等被害 金額	営業停 止損失	家庭における 応急対策費用			事業所 における 応急 対策費 用	その 他の 間接被害	小計	合計	備考
	家屋	家庭用品	事業所資産		農漁家資産		小計	水稲	畑作物	小計	清掃 労働 対価	代替 活動 等	小計											
			償却	在庫	償却	在庫																		
拡散1	0	0	0	0	0	0	0	0	0	0	0	0	0	0	0	0	0	0	0	0	0	0		
拡散2	0	0	0	0	0	0	0	0	0	0	0	0	0	0	0	0	0	0	0	0	0	0		
拡散3	0	0	0	0	0	0	0	0	0	0	0	0	0	0	0	0	0	0	0	0	0	0		
拡散4	0	0	0	0	0	0	0	0	0	0	0	0	0	0	0	0	0	0	0	0	0	0		
拡散5	0	0	0	0	0	0	0	0	0	0	0	0	0	0	0	0	0	0	0	0	0	0		
拡散6	703	100	45	15	0	0	864	3	0	3	1,464	29	14	25	40	11	0	80	2,411					
拡散7	840	146	260	53	1	0	1,299	6	0	6	2,200	96	12	20	32	46	0	173	3,678					
貯留1	0	0	6	4	0	0	10	0	0	0	17	2	0	0	0	0	0	2	29					
貯留2	0	0	0	0	0	0	0	0	0	0	0	0	0	0	0	0	0	0	0	0	0	0		
貯留3	0	0	0	0	0	0	0	0	0	0	0	0	0	0	0	0	0	0	0	0	0	0		
貯留4	41	5	2	1	0	0	49	1	0	1	82	2	1	2	3	1	0	5	136					
貯留5	0	0	0	0	0	0	0	0	0	0	0	0	0	0	0	0	0	0	0	0	0	0		
貯留6	127	34	11	5	0	0	177	2	0	2	300	5	2	3	5	4	0	14	494					
貯留7	0	0	0	0	0	0	0	0	0	0	0	0	0	0	0	0	0	0	0	0	0	0		
貯留8	0	0	0	0	0	0	0	0	0	0	0	0	0	0	0	0	0	0	0	0	0	0		
流下1	10	2	1	0	0	0	13	0	0	1	22	0	0	0	0	0	0	1	37					
流下2	0	0	0	0	0	0	0	0	0	0	0	0	0	0	0	0	0	0	0	0	0	0		
流下3	462	65	37	16	0	0	581	18	0	18	984	20	8	14	22	10	0	52	1,635					
流下4	139	24	45	25	0	0	234	3	0	3	396	19	2	3	4	4	0	27	661					
流下5	26	14	4	2	0	0	45	3	1	4	77	1	1	1	1	2	0	4	131					
流下6	9	1	1	0	0	0	12	1	0	1	20	0	0	0	0	0	0	1	34					
流下7	2	0	0	0	0	0	3	1	0	1	5	0	0	0	0	0	0	0	9					
流下8	1,049	370	38	28	0	0	1,487	7	0	7	2,519	18	18	18	36	22	0	76	4,090					
流下9	397	70	88	39	0	0	594	6	0	6	1,006	30	4	6	9	15	0	54	1,661					
流下10	126	12	31	12	0	0	181	3	0	3	307	16	2	4	6	6	0	28	518					
流下11	6	2	2	1	0	0	10	1	0	1	18	1	0	0	0	0	0	1	30					
流下12	120	18	13	7	0	0	157	11	0	11	266	7	3	5	8	3	0	18	453					
流下13	0	0	0	0	0	0	0	0	0	0	0	0	0	0	0	0	0	0	0	0	0	0		
流下14	737	81	273	132	0	0	1,223	3	0	3	2,072	151	15	26	41	29	0	221	3,519					
合計	4,796	945	856	341	2	1	6,940	71	1	72	11,756	397	82	127	209	152	0	758	19,526					



様式-3		被害額 (当面整備H40.3: 資産-10%)					水系名: 揖保川		河川名: 揖保川		流量規模: 1/30				(百万円)						
氾濫ブロック	一般資産被害額							農作物被害額				公共土木施設等被害額	営業停止損失	家庭における応急対策費用			事業所における応急対策費用	その他の間接被害	小計	合計	備考
	家屋	家庭用品	事業所資産		農漁家資産		小計	水稻	畑作物	小計	清掃労働対価			代替活動等	小計						
			償却	在庫	償却	在庫															
拡散1	0	0	0	0	0	0	0	0	0	0	0	0	0	0	0	0	0	0	0		
拡散2	0	0	0	0	0	0	0	0	0	0	0	0	0	0	0	0	0	0	0	0	
拡散3	0	0	0	0	0	0	0	0	0	0	0	0	0	0	0	0	0	0	0	0	
拡散4	2,071	704	41	20	6	3	2,845	96	7	103	4,820	21	34	48	81	28	0	130	7,898		
拡散5	3,688	1,174	189	109	4	2	5,166	41	0	41	8,752	63	60	64	124	51	0	238	14,197		
拡散6	7,608	2,307	1,007	311	1	1	11,234	16	0	16	19,030	338	122	169	291	216	0	846	31,126		
拡散7	4,460	1,073	1,225	344	2	1	7,105	21	0	21	12,036	430	65	84	149	257	0	835	19,997		
貯留1	2	0	12	7	0	0	20	0	0	0	35	3	0	0	0	0	0	3	58		
貯留2	553	184	99	50	0	0	886	8	0	8	1,501	36	9	14	23	32	0	91	2,487		
貯留3	0	0	0	0	0	0	0	0	0	0	0	0	0	0	0	0	0	0	0		
貯留4	649	256	84	39	1	0	1,029	7	0	7	1,743	30	13	14	27	16	0	72	2,851		
貯留5	73	16	2	1	0	0	92	0	0	0	156	1	1	1	2	1	0	4	252		
貯留6	284	86	25	12	0	0	408	3	0	3	692	9	4	5	10	10	0	29	1,132		
貯留7	0	0	0	0	0	0	0	0	0	0	0	0	0	0	0	0	0	0	0		
貯留8	0	0	0	0	0	0	0	0	0	0	0	0	0	0	0	0	0	0	0		
流下1	31	10	3	1	0	0	45	1	1	2	77	1	1	1	1	1	0	3	127		
流下2	0	0	0	0	0	0	0	0	0	0	0	0	0	0	0	0	0	0	0		
流下3	1,170	223	109	52	1	1	1,557	26	0	26	2,637	51	18	30	48	25	0	124	4,343		
流下4	345	80	108	60	0	0	594	4	0	4	1,007	36	5	8	13	11	0	60	1,665		
流下5	59	26	8	4	0	0	97	4	1	6	164	4	1	1	2	4	0	11	278		
流下6	19	3	2	1	0	0	25	1	0	1	43	1	0	0	1	1	0	2	71		
流下7	7	3	1	0	0	0	11	1	0	1	19	0	0	0	0	0	0	1	31		
流下8	1,595	531	186	113	3	2	2,430	14	0	14	4,116	54	26	28	54	52	0	160	6,719		
流下9	722	138	179	84	1	0	1,124	7	0	7	1,904	58	7	8	15	34	0	107	3,142		
流下10	253	36	60	24	0	0	373	4	0	4	632	28	4	7	11	11	0	49	1,058		
流下11	13	4	4	2	0	0	23	1	0	1	39	1	0	0	1	1	0	2	65		
流下12	408	115	31	16	0	0	571	17	0	17	968	14	7	13	20	8	0	42	1,598		
流下13	24	6	5	2	0	0	37	2	0	3	63	2	0	0	1	1	0	3	107		
流下14	3,274	526	774	359	0	0	4,933	23	0	23	8,357	397	60	104	164	101	0	661	13,974		
合計	27,306	7,503	4,153	1,613	22	10	40,608	298	10	308	68,789	1,578	437	598	1,035	858	0	3,471	113,176		

様式-3		被害額 (当面整備H40.3: 資産-10%)					水系名: 揖保川		河川名: 揖保川		流量規模: 1/50				(百万円)						
氾濫ブロック	一般資産被害額							農作物被害額				公共土木施設等被害額	営業停止損失	家庭における応急対策費用			事業所における応急対策費用	その他の間接被害	小計	合計	備考
	家屋	家庭用品	事業所資産		農漁家資産		小計	水稻	畑作物	小計	清掃労働対価			代替活動等	小計						
			償却	在庫	償却	在庫															
拡散1	35,566	16,939	4,501	1,663	20	9	58,699	86	13	99	99,437	1,694	863	1,209	2,071	1,006	0	4,771	163,006		
拡散2	0	0	0	0	0	0	0	0	0	0	0	0	0	0	0	0	0	0	0		
拡散3	0	0	0	0	0	0	0	0	0	0	0	0	0	0	0	0	0	0	0		
拡散4	2,873	1,016	61	32	8	4	3,993	96	8	104	6,765	28	49	60	109	43	0	180	11,042		
拡散5	5,198	1,717	354	196	6	3	7,473	43	0	43	12,660	120	84	83	167	86	0	372	20,548		
拡散6	9,089	2,824	1,347	459	1	1	13,721	19	0	19	23,243	421	146	191	336	264	0	1,021	38,004		
拡散7	6,001	1,477	1,611	454	3	1	9,548	24	0	24	16,174	565	90	113	203	346	0	1,113	26,859		
貯留1	2	0	14	10	0	0	26	0	0	0	43	3	0	0	0	0	0	3	73		
貯留2	595	213	112	58	0	0	979	9	0	9	1,659	39	10	15	25	36	0	100	2,746		
貯留3	0	0	0	0	0	0	0	0	0	0	0	0	0	0	0	0	0	0	0		
貯留4	753	296	102	49	1	0	1,201	7	0	7	2,035	33	15	15	29	19	0	81	3,324		
貯留5	98	21	3	1	0	0	123	0	0	0	208	1	1	2	3	1	0	5	335		
貯留6	323	104	31	15	0	0	473	3	0	3	802	11	5	6	11	12	0	33	1,311		
貯留7	0	0	0	0	0	0	0	0	0	0	0	0	0	0	0	0	0	0	0		
貯留8	0	0	0	0	0	0	0	0	0	0	0	0	0	0	0	0	0	0	0		
流下1	185	33	19	10	0	0	248	8	1	9	419	9	4	6	10	4	0	22	698		
流下2	0	0	0	0	0	0	0	0	0	0	0	0	0	0	0	0	0	0	0		
流下3	1,400	300	137	67	2	1	1,908	28	0	28	3,231	58	21	34	55	30	0	143	5,309		
流下4	425	102	130	74	0	0	731	5	0	5	1,238	41	6	9	15	13	0	70	2,043		
流下5	69	29	10	4	0	0	112	5	1	6	190	5	1	1	3	5	0	13	321		
流下6	33	6	3	2	0	0	44	1	0	1	75	1	0	1	1	1	0	3	123		
流下7	9	3	1	0	0	0	14	1	0	1	23	0	0	0	0	0	0	1	39		
流下8	1,931	630	224	143	3	2	2,934	14	0	14	4,970	66	31	32	63	65	0	194	8,112		
流下9	814	156	198	99	1	0	1,267	8	0	8	2,147	62	8	9	17	36	0	115	3,536		
流下10	277	44	65	26	0	0	414	4	0	4	701	29	4	7	11	11	0	51	1,170		
流下11	13	4	4	2	0	0	24	1	0	1	41	1	0	0	1	1	0	3	69		
流下12	492	170	41	22	1	0	725	18	0	18	1,229	16	9	15	24	10	0	50	2,021		
流下13	48	10	16	5	0	0	78	3	0	4	133	6	1	1	1	2	0	9	223		
流下14	4,541	931	1,056	494	1	1	7,024	28	0	28	11,898	475	77	129	207	130	0	811	19,762		
合計	70,734	27,026	10,041	3,885	49	23	111,758	412	24	436	189,318	3,683	1,425	1,937	3,362	2,120	0	9,165	310,677		

浸 水 ブ ロ ック	被 害 額 （ 当 面 整 備 H40.3： 資 産 -10%）										水 系 名： 揖 保 川		河 川 名： 揖 保 川				流 量 規 模： 1/100		（ 百 万 円）		
	一 般 資 産 被 害 額					農 作 物 被 害 額					公 共 土 木 施 設 等 被 害 額	業 務 停 止 損 失	家 屋 に お け る 応 急 対 策 費 用			事 業 所 に お け る 応 急 対 策 費 用	其 他 の 間 接 被 害	小 計	合 計	備 考	
	家 屋	家 庭 用 品	事 業 所 資 産		農 漁 家 資 産		小 計	水 稲	畑 作 物	小 計			清 掃 労 働 対 価	代 替 活 動 等	小 計						
拡散1	53,306	26,831	7,816	3,040	28	14	91,035	100	14	114	154,213	2,487	1,368	1,612	2,979	1,714	0	7,180	252,542		
拡散2	0	0	0	0	0	0	0	0	0	0	0	0	0	0	0	0	0	0	0	0	
拡散3	6,921	1,511	362	109	7	3	8,912	99	19	118	15,097	182	121	204	325	116	0	623	24,750		
拡散4	4,019	1,525	93	51	10	5	5,703	97	10	107	9,662	38	73	77	150	68	0	256	15,727		
拡散5	7,029	2,359	750	412	7	3	10,562	46	0	46	17,892	217	113	110	223	152	0	592	29,092		
拡散6	11,695	3,780	1,779	662	2	1	17,919	22	0	22	30,355	534	187	222	409	346	0	1,288	49,584		
拡散7	8,523	2,156	2,276	648	5	2	13,611	30	0	30	23,057	741	126	153	279	472	0	1,492	38,192		
貯留1	39	4	21	15	0	0	79	1	0	1	133	6	0	1	1	0	0	7	220		
貯留2	676	254	124	66	1	0	1,121	10	0	10	1,899	42	12	17	29	40	0	112	3,142		
貯留3	196	24	3	2	0	0	226	2	0	2	383	3	2	3	5	2	0	9	620		
貯留4	838	346	117	56	1	0	1,359	8	0	8	2,302	37	17	16	33	22	0	92	3,760		
貯留5	140	37	4	2	0	0	183	0	0	0	310	1	2	2	4	1	0	7	500		
貯留6	397	132	37	19	1	0	585	3	0	3	991	13	6	7	13	15	0	41	1,620		
貯留7	0	0	0	0	0	0	0	0	0	0	0	0	0	0	0	0	0	0	0		
貯留8	233	26	175	93	0	0	527	3	0	3	893	60	3	6	9	5	0	75	1,498		
流下1	450	88	39	20	0	0	597	11	1	12	1,011	16	8	13	21	8	0	45	1,665		
流下2	19	3	1	1	0	0	23	1	0	1	39	1	0	0	1	0	0	2	64		
流下3	1,845	439	186	92	3	1	2,566	29	0	29	4,346	70	26	40	66	40	0	176	7,118		
流下4	556	143	172	98	1	0	969	5	0	5	1,642	49	8	11	19	17	0	85	2,701		
流下5	89	36	13	4	0	0	143	5	1	6	242	7	2	2	3	7	0	18	408		
流下6	50	10	5	3	0	0	68	1	0	1	116	2	1	1	1	1	0	4	190		
流下7	23	6	1	1	0	0	31	2	0	2	53	0	0	0	1	1	0	2	88		
流下8	2,280	746	264	170	4	2	3,466	16	0	16	5,872	78	37	35	72	81	0	231	9,585		
流下9	984	189	234	119	1	0	1,527	8	0	8	2,587	70	10	10	20	40	0	130	4,251		
流下10	375	73	86	34	0	0	567	4	0	4	961	33	5	8	13	14	0	60	1,593		
流下11	15	5	5	3	0	0	27	1	0	1	46	2	0	1	1	1	0	3	78		
流下12	708	260	56	31	1	0	1,056	19	0	19	1,790	19	13	18	31	14	0	64	2,929		
流下13	54	11	17	6	0	0	88	3	0	4	149	6	1	1	2	2	0	9	249		
流下14	6,573	1,608	1,468	686	2	1	10,338	32	1	32	17,512	587	105	171	277	175	0	1,038	28,921		
合計	108,030	42,602	16,105	6,441	75	36	173,289	557	47	604	293,551	5,300	2,245	2,742	4,987	3,356	0	13,642	481,087		

様式-3 被害額 (H44.3時点:資産-10%) 水系名: 揖保川 河川名: 揖保川 流量規模: 無害流量(1/1.1) (百万円)

氾濫 ブロック	一般資産被害額						農作物被害額				家屋における 応急対策費用				事業所 における 応急 対策 費用	その他 の 間接 被害	小計	合計	備考	
	家屋	家庭用品	事業所資産		農漁家資産		小計	水稲	畑作物	小計	公共土木 施設等 被害 額	営業停 止 損失	家屋における 応急対策費用							
			償却	在庫	償却	在庫							清掃労 働対価	代替活 動等						小計
拡散1	0	0	0	0	0	0	0	0	0	0	0	0	0	0	0	0	0	0		
拡散2	0	0	0	0	0	0	0	0	0	0	0	0	0	0	0	0	0	0	0	
拡散3	0	0	0	0	0	0	0	0	0	0	0	0	0	0	0	0	0	0	0	
拡散4	0	0	0	0	0	0	0	0	0	0	0	0	0	0	0	0	0	0	0	
拡散5	0	0	0	0	0	0	0	0	0	0	0	0	0	0	0	0	0	0	0	
拡散6	0	0	0	0	0	0	0	0	0	0	0	0	0	0	0	0	0	0	0	
拡散7	0	0	0	0	0	0	0	0	0	0	0	0	0	0	0	0	0	0	0	
貯留1	0	0	0	0	0	0	0	0	0	0	0	0	0	0	0	0	0	0	0	
貯留2	0	0	0	0	0	0	0	0	0	0	0	0	0	0	0	0	0	0	0	
貯留3	0	0	0	0	0	0	0	0	0	0	0	0	0	0	0	0	0	0	0	
貯留4	0	0	0	0	0	0	0	0	0	0	0	0	0	0	0	0	0	0	0	
貯留5	0	0	0	0	0	0	0	0	0	0	0	0	0	0	0	0	0	0	0	
貯留6	0	0	0	0	0	0	0	0	0	0	0	0	0	0	0	0	0	0	0	
貯留7	0	0	0	0	0	0	0	0	0	0	0	0	0	0	0	0	0	0	0	
貯留8	0	0	0	0	0	0	0	0	0	0	0	0	0	0	0	0	0	0	0	
流下1	0	0	0	0	0	0	0	0	0	0	0	0	0	0	0	0	0	0	0	
流下2	0	0	0	0	0	0	0	0	0	0	0	0	0	0	0	0	0	0	0	
流下3	0	0	0	0	0	0	0	0	0	0	0	0	0	0	0	0	0	0	0	
流下4	0	0	0	0	0	0	0	0	0	0	0	0	0	0	0	0	0	0	0	
流下5	0	0	0	0	0	0	0	0	0	0	0	0	0	0	0	0	0	0	0	
流下6	0	0	0	0	0	0	0	0	0	0	0	0	0	0	0	0	0	0	0	
流下7	0	0	0	0	0	0	0	0	0	0	0	0	0	0	0	0	0	0	0	
流下8	0	0	0	0	0	0	0	0	0	0	0	0	0	0	0	0	0	0	0	
流下9	0	0	0	0	0	0	0	0	0	0	0	0	0	0	0	0	0	0	0	
流下10	0	0	0	0	0	0	0	0	0	0	0	0	0	0	0	0	0	0	0	
流下11	0	0	0	0	0	0	0	0	0	0	0	0	0	0	0	0	0	0	0	
流下12	0	0	0	0	0	0	0	0	0	0	0	0	0	0	0	0	0	0	0	
流下13	0	0	0	0	0	0	0	0	0	0	0	0	0	0	0	0	0	0	0	
流下14	0	0	0	0	0	0	0	0	0	0	0	0	0	0	0	0	0	0	0	
合計	0	0	0	0	0	0	0	0	0	0	0	0	0	0	0	0	0	0	0	

様式-3 被害額 (H44.3時点:資産-10%) 水系名: 揖保川 河川名: 揖保川 流量規模: 1/2 (百万円)

氾濫 ブロック	一般資産被害額						農作物被害額				家屋における 応急対策費用				事業所 における 応急 対策 費用	その他 の 間接 被害	小計	合計	備考	
	家屋	家庭用品	事業所資産		農漁家資産		小計	水稲	畑作物	小計	公共土木 施設等 被害 額	営業停 止 損失	家屋における 応急対策費用							
			償却	在庫	償却	在庫							清掃労 働対価	代替活 動等						小計
拡散1	0	0	0	0	0	0	0	0	0	0	0	0	0	0	0	0	0	0	0	
拡散2	0	0	0	0	0	0	0	0	0	0	0	0	0	0	0	0	0	0	0	
拡散3	0	0	0	0	0	0	0	0	0	0	0	0	0	0	0	0	0	0	0	
拡散4	0	0	0	0	0	0	0	0	0	0	0	0	0	0	0	0	0	0	0	
拡散5	0	0	0	0	0	0	0	0	0	0	0	0	0	0	0	0	0	0	0	
拡散6	0	0	0	0	0	0	0	0	0	0	0	0	0	0	0	0	0	0	0	
拡散7	0	0	0	0	0	0	0	0	0	0	0	0	0	0	0	0	0	0	0	
貯留1	0	0	0	0	0	0	0	0	0	0	0	0	0	0	0	0	0	0	0	
貯留2	0	0	0	0	0	0	0	0	0	0	0	0	0	0	0	0	0	0	0	
貯留3	0	0	0	0	0	0	0	0	0	0	0	0	0	0	0	0	0	0	0	
貯留4	0	0	0	0	0	0	0	0	0	0	0	0	0	0	0	0	0	0	0	
貯留5	0	0	0	0	0	0	0	0	0	0	0	0	0	0	0	0	0	0	0	
貯留6	0	0	0	0	0	0	0	0	0	0	0	0	0	0	0	0	0	0	0	
貯留7	0	0	0	0	0	0	0	0	0	0	0	0	0	0	0	0	0	0	0	
貯留8	0	0	0	0	0	0	0	0	0	0	0	0	0	0	0	0	0	0	0	
流下1	0	0	0	0	0	0	0	0	0	0	0	0	0	0	0	0	0	0	0	
流下2	0	0	0	0	0	0	0	0	0	0	0	0	0	0	0	0	0	0	0	
流下3	0	0	0	0	0	0	0	0	0	0	0	0	0	0	0	0	0	0	0	
流下4	0	0	0	0	0	0	0	0	0	0	0	0	0	0	0	0	0	0	0	
流下5	2	0	0	0	0	0	3	1	0	1	5	0	0	0	0	0	0	0	0	10
流下6	0	0	0	0	0	0	0	0	0	0	0	0	0	0	0	0	0	0	0	
流下7	0	0	0	0	0	0	0	0	0	0	0	0	0	0	0	0	0	0	0	
流下8	0	0	0	0	0	0	0	0	0	0	0	0	0	0	0	0	0	0	0	
流下9	0	0	0	0	0	0	0	1	0	1	1	0	0	0	0	0	0	0	0	2
流下10	0	0	0	0	0	0	0	1	0	1	1	0	0	0	0	0	0	0	0	2
流下11	0	0	0	0	0	0	0	0	0	0	0	0	0	0	0	0	0	0	0	
流下12	0	0	0	0	0	0	0	0	0	0	0	0	0	0	0	0	0	0	0	
流下13	0	0	0	0	0	0	0	0	0	0	0	0	0	0	0	0	0	0	0	
流下14	0	0	0	0	0	0	0	0	0	0	0	0	0	0	0	0	0	0	0	
合計	3	0	0	0	0	0	4	2	0	3	6	0	0	0	0	0	0	0	0	13

様式-3 被害額 (H44.3時点:資産-10%) 水系名: 揖保川 河川名: 揖保川 流量規模: 1/5 (百万円)

氾濫ブロック	一般資産被害額								農作物被害額				公共土木施設等被害額	営業停止損失	家屋における応急対策費用			事業所における応急対策費用	その他の間接被害	小計	合計	備考
	家屋	家庭用品	事業所資産		農漁家資産		小計	水稲	畑作物	小計	清掃労働対価	家屋における応急対策費用										
			償却	在庫	償却	在庫						代替活動等			小計							
拡散1	0	0	0	0	0	0	0	0	0	0	0	0	0	0	0	0	0	0	0	0		
拡散2	0	0	0	0	0	0	0	0	0	0	0	0	0	0	0	0	0	0	0	0		
拡散3	0	0	0	0	0	0	0	0	0	0	0	0	0	0	0	0	0	0	0	0		
拡散4	0	0	0	0	0	0	0	0	0	0	0	0	0	0	0	0	0	0	0	0		
拡散5	0	0	0	0	0	0	0	0	0	0	0	0	0	0	0	0	0	0	0	0		
拡散6	0	0	0	0	0	0	0	0	0	0	0	0	0	0	0	0	0	0	0	0		
拡散7	95	9	61	13	0	0	179	1	0	1	303	23	1	2	4	8	0	34	517			
貯留1	0	0	0	0	0	0	0	0	0	0	0	0	0	0	0	0	0	0	0	0		
貯留2	0	0	0	0	0	0	0	0	0	0	0	0	0	0	0	0	0	0	0	0		
貯留3	0	0	0	0	0	0	0	0	0	0	0	0	0	0	0	0	0	0	0	0		
貯留4	0	0	0	0	0	0	0	0	0	0	0	0	0	0	0	0	0	0	0	0		
貯留5	0	0	0	0	0	0	0	0	0	0	0	0	0	0	0	0	0	0	0	0		
貯留6	0	0	0	0	0	0	0	0	0	0	0	0	0	0	0	0	0	0	0	0		
貯留7	0	0	0	0	0	0	0	0	0	0	0	0	0	0	0	0	0	0	0	0		
貯留8	0	0	0	0	0	0	0	0	0	0	0	0	0	0	0	0	0	0	0	0		
流下1	1	0	0	0	0	0	1	0	0	0	2	0	0	0	0	0	0	0	0	4		
流下2	0	0	0	0	0	0	0	0	0	0	0	0	0	0	0	0	0	0	0	0		
流下3	87	11	6	2	0	0	106	11	0	11	180	4	2	3	5	2	0	11	308			
流下4	0	0	0	0	0	0	0	0	0	0	0	0	0	0	0	0	0	0	0	0		
流下5	14	6	2	1	0	0	23	2	1	3	39	1	0	0	1	1	0	2	67			
流下6	3	0	0	0	0	0	4	1	0	1	6	0	0	0	0	0	0	0	0	11		
流下7	0	0	0	0	0	0	0	0	0	0	0	0	0	0	0	0	0	0	0	0		
流下8	436	157	18	12	0	0	623	6	0	6	1,055	9	8	10	18	9	0	36	1,720			
流下9	215	26	44	19	0	0	304	5	0	5	515	20	2	4	6	8	0	34	858			
流下10	35	3	8	3	0	0	49	2	0	2	83	5	1	1	2	2	0	8	141			
流下11	3	0	1	0	0	0	5	0	0	0	8	0	0	0	0	0	0	1	14			
流下12	0	0	0	0	0	0	0	0	0	0	0	0	0	0	0	0	0	0	0	0		
流下13	0	0	0	0	0	0	0	0	0	0	0	0	0	0	0	0	0	0	0	0		
流下14	0	0	0	0	0	0	0	0	0	0	0	0	0	0	0	0	0	0	0	0		
合計	888	213	141	51	0	0	1,293	29	1	30	2,191	61	14	21	35	30	0	126	3,641			

様式-3 被害額 (H44.3時点:資産-10%) 水系名: 揖保川 河川名: 揖保川 流量規模: 1/10 (百万円)

氾濫ブロック	一般資産被害額								農作物被害額				公共土木施設等被害額	営業停止損失	家屋における応急対策費用			事業所における応急対策費用	その他の間接被害	小計	合計	備考
	家屋	家庭用品	事業所資産		農漁家資産		小計	水稲	畑作物	小計	清掃労働対価	家屋における応急対策費用										
			償却	在庫	償却	在庫						代替活動等			小計							
拡散1	0	0	0	0	0	0	0	0	0	0	0	0	0	0	0	0	0	0	0	0		
拡散2	0	0	0	0	0	0	0	0	0	0	0	0	0	0	0	0	0	0	0	0		
拡散3	0	0	0	0	0	0	0	0	0	0	0	0	0	0	0	0	0	0	0	0		
拡散4	0	0	0	0	0	0	0	0	0	0	0	0	0	0	0	0	0	0	0	0		
拡散5	0	0	0	0	0	0	0	0	0	0	0	0	0	0	0	0	0	0	0	0		
拡散6	722	103	46	15	0	0	886	4	0	4	1,501	30	15	26	41	12	0	82	2,473			
拡散7	272	31	144	27	0	0	474	5	0	5	804	38	3	6	9	16	0	64	1,347			
貯留1	0	0	6	4	0	0	10	0	0	0	17	2	0	0	0	0	0	2	29			
貯留2	0	0	0	0	0	0	0	0	0	0	0	0	0	0	0	0	0	0	0	0		
貯留3	0	0	0	0	0	0	0	0	0	0	0	0	0	0	0	0	0	0	0	0		
貯留4	44	7	2	1	0	0	54	1	0	1	91	2	1	2	3	1	0	5	151			
貯留5	0	0	0	0	0	0	0	0	0	0	0	0	0	0	0	0	0	0	0	0		
貯留6	127	34	11	5	0	0	177	2	0	2	300	5	2	3	5	4	0	14	494			
貯留7	0	0	0	0	0	0	0	0	0	0	0	0	0	0	0	0	0	0	0	0		
貯留8	0	0	0	0	0	0	0	0	0	0	0	0	0	0	0	0	0	0	0	0		
流下1	10	2	1	0	0	0	13	0	0	1	22	0	0	0	0	0	0	1	37			
流下2	0	0	0	0	0	0	0	0	0	0	0	0	0	0	0	0	0	0	0	0		
流下3	453	70	37	18	0	0	578	19	0	19	980	19	7	13	21	8	0	47	1,625			
流下4	139	24	45	25	0	0	234	3	0	3	396	19	2	3	4	4	0	27	661			
流下5	26	14	4	2	0	0	45	3	1	4	77	1	1	1	1	2	0	4	131			
流下6	9	1	1	0	0	0	12	1	0	1	20	0	0	0	0	0	0	1	34			
流下7	2	0	0	0	0	0	3	1	0	1	5	0	0	0	0	0	0	0	9			
流下8	1,049	370	38	28	0	0	1,487	7	0	7	2,519	18	18	18	36	22	0	76	4,090			
流下9	397	70	88	39	0	0	594	6	0	6	1,006	30	4	6	9	15	0	54	1,661			
流下10	126	12	31	12	0	0	181	3	0	3	307	16	2	4	6	6	0	28	518			
流下11	6	2	2	1	0	0	10	1	0	1	18	1	0	0	0	0	0	1	30			
流下12	0	0	0	0	0	0	0	0	0	0	0	0	0	0	0	0	0	0	0	0		
流下13	0	0	0	0	0	0	0	0	0	0	0	0	0	0	0	0	0	0	0	0		
流下14	386	120	12	6	0	0	525	12	0	12	890	8	8	11	19	3	0	31	1,458			
合計	3,771	859	467	184	2	1	5,285	69	1	71	8,952	190	63	92	155	93	0	438	14,746			

様式-3		被害額 (H44.3時点：資産-10%)						水系名：揖保川				河川名：揖保川				流量規模：1/30				(百万円)		
氾濫 ブロック	一般資産被害額								農作物被害額				公共土木 施設等被 害額	営業停 止損失	家庭における 応急対策費用			事業所に おける 応急対 策費用	その 他の 間接被害	小計	合計	備考
	家屋	家庭用品	事業所資産		農漁家資産		小計	水稲	畑作物	小計												
			償却	在庫	償却	在庫					清掃勞 働対価	代替活 動等			小計							
氾敷1	0	0	0	0	0	0	0	0	0	0	0	0	0	0	0	0	0	0	0	0	0	0
氾敷2	0	0	0	0	0	0	0	0	0	0	0	0	0	0	0	0	0	0	0	0	0	0
氾敷3	0	0	0	0	0	0	0	0	0	0	0	0	0	0	0	0	0	0	0	0	0	0
氾敷4	2,157	738	43	21	6	3	2,968	95	7	103	5,028	21	35	49	84	29	0	135	8,234			
氾敷5	3,884	1,253	216	123	4	2	5,482	41	0	41	9,287	73	64	67	131	56	0	260	15,071			
氾敷6	7,934	2,426	1,076	338	1	1	11,776	17	0	17	19,948	356	127	174	302	229	0	886	32,626			
氾敷7	1,254	181	477	105	1	0	2,018	17	0	17	3,419	147	19	31	50	67	0	263	5,717			
貯留1	2	0	12	7	0	0	20	0	0	0	35	3	0	0	0	0	0	3	58			
貯留2	563	189	101	52	0	0	906	9	0	9	1,535	37	10	14	23	33	0	93	2,542			
貯留3	0	0	0	0	0	0	0	0	0	0	0	0	0	0	0	0	0	0	0			
貯留4	674	269	86	40	1	0	1,070	7	0	7	1,813	30	13	14	28	17	0	75	2,965			
貯留5	73	16	2	1	0	0	92	0	0	0	156	1	1	1	2	1	0	4	252			
貯留6	284	86	25	12	0	0	408	3	0	3	692	9	4	5	10	10	0	29	1,132			
貯留7	0	0	0	0	0	0	0	0	0	0	0	0	0	0	0	0	0	0	0			
貯留8	0	0	0	0	0	0	0	0	0	0	0	0	0	0	0	0	0	0	0			
流下1	113	19	7	3	0	0	142	4	1	5	241	3	2	4	6	2	0	11	399			
流下2	0	0	0	0	0	0	0	0	0	0	0	0	0	0	0	0	0	0	0			
流下3	1,016	187	87	44	1	1	1,336	25	0	25	2,264	37	15	25	40	17	0	94	3,719			
流下4	345	80	108	60	0	0	594	4	0	4	1,007	36	5	8	13	11	0	60	1,665			
流下5	59	26	8	4	0	0	97	4	1	6	164	4	1	1	2	4	0	11	278			
流下6	19	3	2	1	0	0	25	1	0	1	43	1	0	0	1	1	0	2	71			
流下7	7	3	1	0	0	0	11	1	0	1	19	0	0	0	0	0	0	1	31			
流下8	1,595	531	186	113	3	2	2,430	14	0	14	4,116	54	26	28	54	52	0	160	6,719			
流下9	722	138	179	84	1	0	1,124	7	0	7	1,904	58	7	8	15	34	0	107	3,142			
流下10	253	36	60	24	0	0	373	4	0	4	632	28	4	7	11	11	0	49	1,058			
流下11	13	4	4	2	0	0	23	1	0	1	39	1	0	0	1	1	0	2	65			
流下12	0	0	0	0	0	0	0	0	0	0	0	0	0	0	0	0	0	0	0			
流下13	0	0	0	0	0	0	0	0	0	0	0	0	0	0	0	0	0	0	0			
流下14	844	267	41	21	1	0	1,174	20	1	20	1,989	24	17	24	41	10	0	75	3,258			
合計	21,812	6,452	2,719	1,058	21	10	32,071	275	10	285	54,328	924	351	461	811	584	0	2,318	89,003			

様式-3		被害額 (H44.3時点：資産-10%)						水系名：揖保川				河川名：揖保川				流量規模：1/50				(百万円)		
氾濫 ブロック	一般資産被害額								農作物被害額				公共土木 施設等被 害額	営業停 止損失	家庭における 応急対策費用			事業所に おける 応急対 策費用	その 他の 間接被害	小計	合計	備考
	家屋	家庭用品	事業所資産		農漁家資産		小計	水稲	畑作物	小計												
			償却	在庫	償却	在庫					清掃勞 働対価	代替活 動等			小計							
氾敷1	38,939	18,756	5,005	1,894	21	10	64,626	88	13	101	109,476	1,825	953	1,286	2,240	1,127	0	5,192	179,395			
氾敷2	0	0	0	0	0	0	0	0	0	0	0	0	0	0	0	0	0	0	0			
氾敷3	0	0	0	0	0	0	0	0	0	0	0	0	0	0	0	0	0	0	0			
氾敷4	2,968	1,049	62	33	8	4	4,124	96	8	104	6,986	28	51	61	112	44	0	185	11,399			
氾敷5	5,330	1,757	380	210	6	3	7,686	43	0	43	13,020	127	86	85	170	91	0	388	21,137			
氾敷6	9,529	2,980	1,395	478	1	1	14,384	19	0	19	24,366	433	153	197	350	277	0	1,061	39,830			
氾敷7	2,405	432	770	180	2	1	3,790	21	0	21	6,421	253	36	58	94	118	0	466	10,698			
貯留1	28	3	19	14	0	0	64	0	0	0	108	5	0	0	1	0	0	6	178			
貯留2	614	225	115	59	0	0	1,013	9	0	9	1,717	39	11	15	26	37	0	102	2,841			
貯留3	0	0	0	0	0	0	0	0	0	0	0	0	0	0	0	0	0	0	0			
貯留4	765	302	107	51	1	0	1,226	8	0	8	2,077	34	15	15	30	20	0	83	3,394			
貯留5	98	21	3	1	0	0	123	0	0	0	208	1	1	2	3	1	0	5	335			
貯留6	323	104	31	15	0	0	473	3	0	3	802	11	5	6	11	12	0	33	1,311			
貯留7	0	0	0	0	0	0	0	0	0	0	0	0	0	0	0	0	0	0	0			
貯留8	0	0	0	0	0	0	0	0	0	0	0	0	0	0	0	0	0	0	0			
流下1	211	37	22	11	0	0	281	9	1	10	477	9	4	7	11	4	0	25	793			
流下2	3	0	0	0	0	0	4	0	0	0	7	0	0	0	0	0	0	0	0			
流下3	1,245	250	104	53	2	1	1,655	27	0	27	2,803	43	18	29	47	22	0	112	4,597			
流下4	425	102	130	74	0	0	731	5	0	5	1,238	41	6	9	15	13	0	70	2,043			
流下5	69	29	10	4	0	0	112	5	1	6	190	5	1	1	3	5	0	13	321			
流下6	33	6	3	2	0	0	44	1	0	1	75	1	0	1	1	1	0	3	123			
流下7	9	3	1	0	0	0	14	1	0	1	23	0	0	0	0	0	0	1	39			
流下8	1,931	630	224	143	3	2	2,934	14	0	14	4,970	66	31	32	63	65	0	194	8,112			
流下9	814	156	198	99	1	0	1,267	8	0	8	2,147	62	8	9	17	36	0	115	3,536			
流下10	277	44	65	26	0	0	414	4	0	4	701	29	4	7	11	11	0	51	1,170			
流下11	13	4	4	2	0	0	24	1	0	1	41	1	0	0	1	1	0	3	69			
流下12	128	17	10	5	0	0	160	8	0	8	270	6	2	4	6	3	0	15	453			
流下13	2	0	0	0	0	0	3	1	0	1	5	0	0	0	0	0	0	0	9			
流下14	3,217	594	588	263	1	0	4,665	23	0	23	7,902	320	59	102	161	95	0	576	13,165			
合計	69,378	27,501	9,246	3,619	48	23	109,815	395	24	419	186,027	3,342	1,446	1,927	3,373	1,984	0	8,698	304,960			

浸 水 ブ ロ ック	被 害 額 (H44.3時点：資産-10%)										水 系 名 ： 揖 保 川		河 川 名 ： 揖 保 川				流 量 規 模 ： 1/100		(百 万 円)		
	一 般 資 産 被 害 額						農 作 物 被 害 額				公 共 土 木 施 設 等 被 害 額	業 務 停 止 損 失	家 屋 に お け る 応 急 対 策 費 用			事 業 所 に お け る 応 急 対 策 費 用	其 他 の 間 接 被 害	小 計	合 計	備 考	
	家 屋	家 庭 用 品	事 業 所 資 産		農 漁 家 資 産		小 計	水 稲	畑 作 物	小 計			清 掃 労 働 対 価	代 替 活 動 等	小 計						
拡散1	54,273	27,271	7,975	3,108	28	14	92,669	100	15	114	156,982	2,524	1,391	1,629	3,020	1,752	0	7,296	257,061		
拡散2	0	0	0	0	0	0	0	0	0	0	0	0	0	0	0	0	0	0	0	0	
拡散3	7,588	1,768	397	120	8	4	9,884	104	23	127	16,743	193	132	219	351	125	0	669	27,423		
拡散4	4,064	1,542	94	51	10	5	5,767	97	10	107	9,769	38	74	77	151	68	0	257	15,899		
拡散5	7,138	2,396	767	424	8	3	10,735	46	0	46	18,184	221	114	112	226	155	0	603	29,567		
拡散6	11,757	3,800	1,783	664	2	1	18,006	22	0	22	30,503	535	187	223	410	347	0	1,292	49,823		
拡散7	5,360	1,173	1,620	424	3	2	8,582	26	0	26	14,538	498	77	110	188	268	0	954	24,100		
貯留1	40	5	21	15	0	0	81	1	0	1	137	6	0	1	1	0	0	7	226		
貯留2	694	263	127	67	1	0	1,151	10	0	10	1,950	43	13	17	30	41	0	115	3,226		
貯留3	204	25	4	3	0	0	235	2	0	3	399	3	2	3	5	2	0	10	646		
貯留4	839	346	118	56	1	0	1,360	8	0	8	2,304	37	17	16	33	22	0	92	3,764		
貯留5	140	37	4	2	0	0	183	0	0	0	310	1	2	2	4	1	0	7	500		
貯留6	397	132	37	19	1	0	585	3	0	3	991	13	6	7	13	15	0	41	1,620		
貯留7	0	0	0	0	0	0	0	0	0	0	0	0	0	0	0	0	0	0	0		
貯留8	233	26	175	93	0	0	527	3	0	3	893	60	3	6	9	5	0	75	1,498		
流下1	475	102	40	21	0	0	638	11	1	12	1,081	16	8	14	22	9	0	47	1,778		
流下2	19	3	1	1	0	0	23	1	0	1	39	1	0	0	1	0	0	2	64		
流下3	1,635	359	140	72	3	1	2,209	28	0	28	3,742	52	22	35	57	28	0	137	6,117		
流下4	556	143	172	98	1	0	969	5	0	5	1,642	49	8	11	19	17	0	85	2,701		
流下5	89	36	13	4	0	0	143	5	1	6	242	7	2	2	3	7	0	18	408		
流下6	50	10	5	3	0	0	68	1	0	1	116	2	1	1	1	1	0	4	190		
流下7	23	6	1	1	0	0	31	2	0	2	53	0	0	0	1	1	0	2	88		
流下8	2,280	746	264	170	4	2	3,466	16	0	16	5,872	78	37	35	72	81	0	231	9,585		
流下9	984	189	234	119	1	0	1,527	8	0	8	2,587	70	10	10	20	40	0	130	4,251		
流下10	375	73	86	34	0	0	567	4	0	4	961	33	5	8	13	14	0	60	1,593		
流下11	15	5	5	3	0	0	27	1	0	1	46	2	0	1	1	1	0	3	78		
流下12	180	29	14	8	0	0	231	9	0	9	391	8	3	5	8	4	0	20	651		
流下13	24	6	5	2	0	0	37	2	0	2	62	2	0	0	1	1	0	3	104		
流下14	7,452	1,829	1,299	593	3	1	11,178	40	1	41	18,936	561	116	188	304	191	0	1,055	31,210		
合計	106,878	42,318	15,400	6,173	75	36	170,880	556	51	607	289,472	5,052	2,231	2,733	4,964	3,198	0	13,215	474,173		

氾濫 ブロック	被害額（事業実施後：資産-10%）						水系名：揖保川				河川名：揖保川				流量規模：無害流量(1/1.1)				備考
	家屋		家庭用品		一般資産被害額		農作物被害額		公共土木 施設等被害 額	営業停 止損失	家屋における 応急対策費用		事業所に おける応 急対策費 用	その他の 間接被害	小計	合計			
					償却	在庫	償却	在庫			清掃労 働対価	代替活 動等					小計		
拡散1	0	0	0	0	0	0	0	0	0	0	0	0	0	0	0	0			
拡散2	0	0	0	0	0	0	0	0	0	0	0	0	0	0	0	0			
拡散3	0	0	0	0	0	0	0	0	0	0	0	0	0	0	0	0			
拡散4	0	0	0	0	0	0	0	0	0	0	0	0	0	0	0	0			
拡散5	0	0	0	0	0	0	0	0	0	0	0	0	0	0	0	0			
拡散6	0	0	0	0	0	0	0	0	0	0	0	0	0	0	0	0			
拡散7	0	0	0	0	0	0	0	0	0	0	0	0	0	0	0	0			
貯留1	0	0	0	0	0	0	0	0	0	0	0	0	0	0	0	0			
貯留2	0	0	0	0	0	0	0	0	0	0	0	0	0	0	0	0			
貯留3	0	0	0	0	0	0	0	0	0	0	0	0	0	0	0	0			
貯留4	0	0	0	0	0	0	0	0	0	0	0	0	0	0	0	0			
貯留5	0	0	0	0	0	0	0	0	0	0	0	0	0	0	0	0			
貯留6	0	0	0	0	0	0	0	0	0	0	0	0	0	0	0	0			
貯留7	0	0	0	0	0	0	0	0	0	0	0	0	0	0	0	0			
貯留8	0	0	0	0	0	0	0	0	0	0	0	0	0	0	0	0			
流下1	0	0	0	0	0	0	0	0	0	0	0	0	0	0	0	0			
流下2	0	0	0	0	0	0	0	0	0	0	0	0	0	0	0	0			
流下3	0	0	0	0	0	0	0	0	0	0	0	0	0	0	0	0			
流下4	0	0	0	0	0	0	0	0	0	0	0	0	0	0	0	0			
流下5	0	0	0	0	0	0	0	0	0	0	0	0	0	0	0	0			
流下6	0	0	0	0	0	0	0	0	0	0	0	0	0	0	0	0			
流下7	0	0	0	0	0	0	0	0	0	0	0	0	0	0	0	0			
流下8	0	0	0	0	0	0	0	0	0	0	0	0	0	0	0	0			
流下9	0	0	0	0	0	0	0	0	0	0	0	0	0	0	0	0			
流下10	0	0	0	0	0	0	0	0	0	0	0	0	0	0	0	0			
流下11	0	0	0	0	0	0	0	0	0	0	0	0	0	0	0	0			
流下12	0	0	0	0	0	0	0	0	0	0	0	0	0	0	0	0			
流下13	0	0	0	0	0	0	0	0	0	0	0	0	0	0	0	0			
流下14	0	0	0	0	0	0	0	0	0	0	0	0	0	0	0	0			
合計	0	0	0	0	0	0	0	0	0	0	0	0	0	0	0	0			

氾濫 ブロック	被害額（事業実施後：資産-10%）						水系名：揖保川				河川名：揖保川				流量規模：1/2				備考
	家屋		家庭用品		一般資産被害額		農作物被害額		公共土木 施設等被害 額	営業停 止損失	家屋における 応急対策費用		事業所に おける応 急対策費 用	その他の 間接被害	小計	合計			
					償却	在庫	償却	在庫			清掃労 働対価	代替活 動等					小計		
拡散1	0	0	0	0	0	0	0	0	0	0	0	0	0	0	0	0			
拡散2	0	0	0	0	0	0	0	0	0	0	0	0	0	0	0	0			
拡散3	0	0	0	0	0	0	0	0	0	0	0	0	0	0	0	0			
拡散4	0	0	0	0	0	0	0	0	0	0	0	0	0	0	0	0			
拡散5	0	0	0	0	0	0	0	0	0	0	0	0	0	0	0	0			
拡散6	0	0	0	0	0	0	0	0	0	0	0	0	0	0	0	0			
拡散7	0	0	0	0	0	0	0	0	0	0	0	0	0	0	0	0			
貯留1	0	0	0	0	0	0	0	0	0	0	0	0	0	0	0	0			
貯留2	0	0	0	0	0	0	0	0	0	0	0	0	0	0	0	0			
貯留3	0	0	0	0	0	0	0	0	0	0	0	0	0	0	0	0			
貯留4	0	0	0	0	0	0	0	0	0	0	0	0	0	0	0	0			
貯留5	0	0	0	0	0	0	0	0	0	0	0	0	0	0	0	0			
貯留6	0	0	0	0	0	0	0	0	0	0	0	0	0	0	0	0			
貯留7	0	0	0	0	0	0	0	0	0	0	0	0	0	0	0	0			
貯留8	0	0	0	0	0	0	0	0	0	0	0	0	0	0	0	0			
流下1	0	0	0	0	0	0	0	0	0	0	0	0	0	0	0	0			
流下2	0	0	0	0	0	0	0	0	0	0	0	0	0	0	0	0			
流下3	0	0	0	0	0	0	0	0	0	0	0	0	0	0	0	0			
流下4	0	0	0	0	0	0	0	0	0	0	0	0	0	0	0	0			
流下5	2	0	0	0	0	0	3	1	0	1	5	0	0	0	0	10			
流下6	0	0	0	0	0	0	0	0	0	0	0	0	0	0	0	0			
流下7	0	0	0	0	0	0	0	0	0	0	0	0	0	0	0	0			
流下8	0	0	0	0	0	0	0	0	0	0	0	0	0	0	0	0			
流下9	0	0	0	0	0	0	0	0	0	0	0	0	0	0	0	0			
流下10	0	0	0	0	0	0	0	0	0	0	0	0	0	0	0	0			
流下11	0	0	0	0	0	0	0	0	0	0	0	0	0	0	0	0			
流下12	0	0	0	0	0	0	0	0	0	0	0	0	0	0	0	0			
流下13	0	0	0	0	0	0	0	0	0	0	0	0	0	0	0	0			
流下14	0	0	0	0	0	0	0	0	0	0	0	0	0	0	0	0			
合計	2	0	0	0	0	0	3	1	0	1	5	0	0	0	0	10			

様式-3 被害額（事業実施後：資産-10%） 水系名：揖保川 河川名：揖保川 流量規模：1/5 (百万円)

氾濫 ブロック	一般資産被害額						農作物被害額				事業所における 応急対策費用				事業所における 応急対策費用	その他の 間接被害	小計	合計	備考
	家屋	家庭用品	事業所資産		農漁家資産		小計	水稲	畑作物	小計	公共土木 施設等被害額	営業停止 損失	家庭における 応急対策費用						
			償却	在庫	償却	在庫							清掃労働 対価	代替活動等					
拡散1	0	0	0	0	0	0	0	0	0	0	0	0	0	0	0	0	0	0	
拡散2	0	0	0	0	0	0	0	0	0	0	0	0	0	0	0	0	0	0	
拡散3	0	0	0	0	0	0	0	0	0	0	0	0	0	0	0	0	0	0	
拡散4	0	0	0	0	0	0	0	0	0	0	0	0	0	0	0	0	0	0	
拡散5	0	0	0	0	0	0	0	0	0	0	0	0	0	0	0	0	0	0	
拡散6	0	0	0	0	0	0	0	0	0	0	0	0	0	0	0	0	0	0	
拡散7	1	0	2	0	0	0	4	0	0	0	6	0	0	0	0	0	0	11	
貯留1	0	0	0	0	0	0	0	0	0	0	0	0	0	0	0	0	0	0	
貯留2	0	0	0	0	0	0	0	0	0	0	0	0	0	0	0	0	0	0	
貯留3	0	0	0	0	0	0	0	0	0	0	0	0	0	0	0	0	0	0	
貯留4	0	0	0	0	0	0	0	0	0	0	0	0	0	0	0	0	0	0	
貯留5	0	0	0	0	0	0	0	0	0	0	0	0	0	0	0	0	0	0	
貯留6	0	0	0	0	0	0	0	0	0	0	0	0	0	0	0	0	0	0	
貯留7	0	0	0	0	0	0	0	0	0	0	0	0	0	0	0	0	0	0	
貯留8	0	0	0	0	0	0	0	0	0	0	0	0	0	0	0	0	0	0	
流下1	1	0	0	0	0	0	1	0	0	0	2	0	0	0	0	0	0	4	
流下2	0	0	0	0	0	0	0	0	0	0	0	0	0	0	0	0	0	0	
流下3	63	9	5	1	0	0	78	8	0	8	133	3	1	3	4	2	0	227	
流下4	0	0	0	0	0	0	0	0	0	0	0	0	0	0	0	0	0	0	
流下5	14	6	2	1	0	0	23	2	1	3	39	1	0	0	1	1	0	67	
流下6	3	0	0	0	0	0	4	1	0	1	6	0	0	0	0	0	0	11	
流下7	0	0	0	0	0	0	0	0	0	0	0	0	0	0	0	0	0	0	
流下8	0	0	0	0	0	0	0	0	0	0	0	0	0	0	0	0	0	0	
流下9	0	0	0	0	0	0	0	0	0	0	0	0	0	0	0	0	0	0	
流下10	0	0	0	0	0	0	0	1	0	1	0	0	0	0	0	0	0	1	
流下11	3	0	1	0	0	0	5	0	0	0	8	0	0	0	0	0	0	14	
流下12	0	0	0	0	0	0	0	0	0	0	0	0	0	0	0	0	0	0	
流下13	0	0	0	0	0	0	0	0	0	0	0	0	0	0	0	0	0	0	
流下14	0	0	0	0	0	0	0	0	0	0	0	0	0	0	0	0	0	0	
合計	86	16	10	3	0	0	115	13	1	14	195	4	2	3	5	2	0	336	

様式-3 被害額（事業実施後：資産-10%） 水系名：揖保川 河川名：揖保川 流量規模：1/10 (百万円)

氾濫 ブロック	一般資産被害額						農作物被害額				事業所における 応急対策費用				事業所における 応急対策費用	その他の 間接被害	小計	合計	備考
	家屋	家庭用品	事業所資産		農漁家資産		小計	水稲	畑作物	小計	公共土木 施設等被害額	営業停止 損失	家庭における 応急対策費用						
			償却	在庫	償却	在庫							清掃労働 対価	代替活動等					
拡散1	0	0	0	0	0	0	0	0	0	0	0	0	0	0	0	0	0	0	
拡散2	0	0	0	0	0	0	0	0	0	0	0	0	0	0	0	0	0	0	
拡散3	0	0	0	0	0	0	0	0	0	0	0	0	0	0	0	0	0	0	
拡散4	0	0	0	0	0	0	0	0	0	0	0	0	0	0	0	0	0	0	
拡散5	0	0	0	0	0	0	0	0	0	0	0	0	0	0	0	0	0	0	
拡散6	722	103	46	15	0	0	886	4	0	4	1,501	30	15	26	41	12	0	2,473	
拡散7	196	17	72	16	0	0	300	5	0	5	509	27	2	4	7	10	0	858	
貯留1	0	0	6	4	0	0	10	0	0	0	17	2	0	0	0	0	0	29	
貯留2	0	0	0	0	0	0	0	0	0	0	0	0	0	0	0	0	0	0	
貯留3	0	0	0	0	0	0	0	0	0	0	0	0	0	0	0	0	0	0	
貯留4	44	7	2	1	0	0	54	1	0	1	91	2	1	2	3	1	0	151	
貯留5	0	0	0	0	0	0	0	0	0	0	0	0	0	0	0	0	0	0	
貯留6	125	31	10	4	0	0	171	2	0	2	289	5	2	3	5	4	0	475	
貯留7	0	0	0	0	0	0	0	0	0	0	0	0	0	0	0	0	0	0	
貯留8	0	0	0	0	0	0	0	0	0	0	0	0	0	0	0	0	0	0	
流下1	10	2	1	0	0	0	13	0	0	1	22	0	0	0	0	0	0	37	
流下2	0	0	0	0	0	0	0	0	0	0	0	0	0	0	0	0	0	0	
流下3	414	64	33	16	0	0	528	18	0	18	894	17	7	12	19	7	0	1,484	
流下4	134	22	44	24	0	0	223	3	0	3	378	19	2	3	4	4	0	632	
流下5	26	14	4	2	0	0	45	3	1	4	77	1	1	1	1	2	0	131	
流下6	9	1	1	0	0	0	12	1	0	1	20	0	0	0	0	0	0	34	
流下7	2	0	0	0	0	0	3	1	0	1	5	0	0	0	0	0	0	9	
流下8	785	286	24	21	0	0	1,116	7	0	7	1,890	10	15	15	30	15	0	3,069	
流下9	123	12	27	12	0	0	174	3	0	3	294	14	1	2	4	5	0	493	
流下10	136	12	30	11	0	0	189	3	0	3	320	16	2	4	6	6	0	540	
流下11	6	2	2	1	0	0	10	1	0	1	18	1	0	0	0	0	0	30	
流下12	0	0	0	0	0	0	0	0	0	0	0	0	0	0	0	0	0	0	
流下13	0	0	0	0	0	0	0	0	0	0	0	0	0	0	0	0	0	0	
流下14	401	125	13	7	0	0	547	13	0	13	926	9	8	12	20	4	0	1,517	
合計	3,132	696	315	135	2	1	4,281	64	1	66	7,252	154	56	85	140	69	0	11,962	



様式-3		被害額 (事業実施後: 資産-10%)						水系名: 揖保川					河川名: 揖保川		流量規模: 1/30			(百万円)			
氾濫 ブロック	家屋	家庭用品	一般資産被害額				農作物被害額				公共土木 施設等被害 金額	営業停 止損失	家屋における 応急対策費用			事業所に おける応 急対策費 用	その他の 間接被害	小計	合計	備考	
			事業所資産		農漁家資産		小計	水稲	畑作物	小計			清掃労 働対価	代替活 動等	小計						
			償却	在庫	償却	在庫															
拡散1	0	0	0	0	0	0	0	0	0	0	0	0	0	0	0	0	0	0	0		
拡散2	0	0	0	0	0	0	0	0	0	0	0	0	0	0	0	0	0	0	0	0	
拡散3	0	0	0	0	0	0	0	0	0	0	0	0	0	0	0	0	0	0	0	0	
拡散4	2,157	738	43	21	6	3	2,968	96	7	103	5,028	21	35	49	84	29	0	135	8,233		
拡散5	3,882	1,252	215	122	4	2	5,478	41	0	41	9,280	73	64	67	131	56	0	260	15,060		
拡散6	7,952	2,433	1,082	341	1	1	11,810	17	0	17	20,007	357	128	174	302	229	0	889	32,723		
拡散7	1,164	162	352	90	1	0	1,768	17	0	17	2,995	136	18	30	48	59	0	243	5,023		
貯留1	2	0	12	7	0	0	20	0	0	0	35	3	0	0	0	0	0	3	58		
貯留2	563	189	101	52	0	0	906	9	0	9	1,535	37	10	14	23	33	0	93	2,542		
貯留3	0	0	0	0	0	0	0	0	0	0	0	0	0	0	0	0	0	0	0	0	
貯留4	674	269	86	40	1	0	1,070	7	0	7	1,813	30	13	14	28	17	0	75	2,965		
貯留5	79	17	2	1	0	0	99	0	0	0	168	1	1	1	2	1	0	4	272		
貯留6	284	86	25	12	0	0	408	3	0	3	692	9	4	5	10	10	0	29	1,132		
貯留7	0	0	0	0	0	0	0	0	0	0	0	0	0	0	0	0	0	0	0	0	
貯留8	0	0	0	0	0	0	0	0	0	0	0	0	0	0	0	0	0	0	0	0	
流下1	102	18	7	3	0	0	129	3	1	4	219	3	2	3	5	2	0	10	361		
流下2	0	0	0	0	0	0	0	0	0	0	0	0	0	0	0	0	0	0	0	0	
流下3	949	167	79	40	1	0	1,237	24	0	24	2,095	36	14	24	38	16	0	89	3,445		
流下4	345	78	106	58	0	0	588	4	0	4	995	36	5	8	12	11	0	59	1,647		
流下5	58	26	8	4	0	0	96	4	1	6	162	4	1	1	2	4	0	11	274		
流下6	19	3	2	1	0	0	25	1	0	1	43	1	0	0	1	1	0	2	71		
流下7	7	3	1	0	0	0	11	1	0	1	19	0	0	0	0	0	0	1	31		
流下8	1,474	519	163	107	3	2	2,268	14	0	14	3,842	45	26	28	54	45	0	144	6,267		
流下9	230	30	54	23	0	0	337	6	0	6	572	24	2	4	6	9	0	38	953		
流下10	205	24	49	19	0	0	297	4	0	4	503	24	3	6	9	9	0	42	845		
流下11	13	4	4	2	0	0	23	1	0	1	39	1	0	0	1	1	0	2	65		
流下12	0	0	0	0	0	0	0	0	0	0	0	0	0	0	0	0	0	0	0	0	
流下13	0	0	0	0	0	0	0	0	0	0	0	0	0	0	0	0	0	0	0	0	
流下14	835	266	40	21	1	0	1,162	20	1	20	1,969	23	17	24	41	10	0	73	3,225		
合計	20,994	6,283	2,430	965	20	10	30,702	273	10	283	52,009	864	343	453	796	541	0	2,201	85,194		

様式-3		被害額 (事業実施後: 資産-10%)						水系名: 揖保川					河川名: 揖保川		流量規模: 1/50			(百万円)			
氾濫 ブロック	家屋	家庭用品	一般資産被害額				農作物被害額				公共土木 施設等被害 金額	営業停 止損失	家屋における 応急対策費用			事業所に おける応 急対策費 用	その他の 間接被害	小計	合計	備考	
			事業所資産		農漁家資産		小計	水稲	畑作物	小計			清掃労 働対価	代替活 動等	小計						
			償却	在庫	償却	在庫															
拡散1	37,843	18,205	4,831	1,812	21	10	62,723	88	13	101	106,252	1,781	925	1,264	2,189	1,090	0	5,059	174,135		
拡散2	0	0	0	0	0	0	0	0	0	0	0	0	0	0	0	0	0	0	0	0	
拡散3	0	0	0	0	0	0	0	0	0	0	0	0	0	0	0	0	0	0	0	0	
拡散4	2,971	1,051	62	33	8	4	4,128	96	8	104	6,994	28	51	61	112	45	0	185	11,411		
拡散5	5,330	1,757	380	210	6	3	7,686	43	0	43	13,020	127	86	85	170	91	0	388	21,137		
拡散6	9,557	2,987	1,404	482	1	1	14,432	19	0	19	24,448	435	153	198	351	278	0	1,064	39,963		
拡散7	2,346	413	690	165	1	1	3,616	20	0	20	6,126	248	35	58	93	113	0	453	10,216		
貯留1	24	2	19	14	0	0	59	0	0	0	99	5	0	0	1	0	0	6	164		
貯留2	614	225	115	59	0	0	1,013	9	0	9	1,717	39	11	15	26	37	0	102	2,841		
貯留3	0	0	0	0	0	0	0	0	0	0	0	0	0	0	0	0	0	0	0	0	
貯留4	765	302	107	51	1	0	1,226	8	0	8	2,077	34	15	15	30	20	0	83	3,394		
貯留5	98	21	3	1	0	0	123	0	0	0	208	1	1	2	3	1	0	5	335		
貯留6	323	104	31	15	0	0	473	3	0	3	802	11	5	6	11	12	0	33	1,311		
貯留7	0	0	0	0	0	0	0	0	0	0	0	0	0	0	0	0	0	0	0	0	
貯留8	0	0	0	0	0	0	0	0	0	0	0	0	0	0	0	0	0	0	0	0	
流下1	211	37	22	11	0	0	281	9	1	10	477	9	4	7	11	4	0	25	793		
流下2	3	0	0	0	0	0	4	0	0	0	7	0	0	0	0	0	0	0	0	0	
流下3	1,162	224	104	53	1	1	1,545	27	0	27	2,618	43	17	28	45	21	0	109	4,298		
流下4	397	90	122	68	0	0	677	5	0	5	1,147	40	6	9	14	12	0	67	1,896		
流下5	69	29	10	4	0	0	112	5	1	6	190	5	1	1	3	5	0	13	321		
流下6	33	6	3	2	0	0	44	1	0	1	75	1	0	1	1	1	0	3	123		
流下7	9	3	1	0	0	0	14	1	0	1	23	0	0	0	0	0	0	1	39		
流下8	1,804	615	201	136	3	2	2,761	14	0	14	4,677	60	31	31	62	58	0	180	7,633		
流下9	334	47	76	29	0	0	487	6	0	6	825	34	3	5	7	11	0	53	1,371		
流下10	226	33	58	23	0	0	340	4	0	4	576	27	4	6	10	10	0	46	966		
流下11	13	4	4	2	0	0	24	1	0	1	41	1	0	0	1	1	0	3	69		
流下12	128	17	10	5	0	0	160	8	0	8	270	6	2	4	6	3	0	15	453		
流下13	0	0	0	0	0	0	0	0	0	0	0	0	0	0	0	0	0	0	0	0	
流下14	3,213	593	588	263	1	0	4,658	23	0	23	7,891	319	59	101	161	95	0	575	13,146		
合計	67,472	26,764	8,840	3,441	47	22	106,586	391	24	415	180,557	3,256	1,410	1,898	3,307	1,906	0	8,469	296,027		

浸 水 ブ ロ ック	被害額 (事業実施後：資産-10%)						水系名：揖保川				河川名：揖保川				流量規模：1/100		(百万円)		備考		
	一般資産被害額						農作物被害額				公共土木 施設等被害 額	営業停 止損失	家庭における 応急対策費用			事業所にお ける応 急対策費 用	その他 間接被害	小計		合計	
	家屋	家庭用品	事業所資産		農漁家資産		小計	水稲	畑作物	小計			清掃 労働 対価	代替 活動 等	小計						
拡散1	54,357	27,320	7,984	3,112	28	14	92,815	100	15	115	157,229	2,526	1,394	1,631	3,025	1,755	0	7,307	257,465		
拡散2	0	0	0	0	0	0	0	0	0	0	0	0	0	0	0	0	0	0	0	0	
拡散3	7,804	1,852	406	123	9	4	10,198	105	23	129	17,276	196	135	224	359	128	0	683	28,286		
拡散4	4,019	1,526	93	51	10	5	5,704	97	10	107	9,663	38	73	77	150	68	0	256	15,730		
拡散5	7,176	2,408	783	434	8	3	10,812	46	0	46	18,316	225	115	112	227	158	0	611	29,785		
拡散6	11,799	3,825	1,791	671	2	1	18,088	22	0	22	30,642	536	188	224	412	348	0	1,297	50,049		
拡散7	5,614	1,238	1,520	418	3	2	8,795	26	0	26	14,899	512	81	115	196	276	0	984	24,703		
貯留1	40	5	21	15	0	0	81	1	0	1	137	6	0	1	1	0	0	7	226		
貯留2	685	259	126	66	1	0	1,137	10	0	10	1,926	43	13	17	30	41	0	114	3,187		
貯留3	204	25	4	3	0	0	235	2	0	3	399	3	2	3	5	2	0	10	646		
貯留4	839	346	118	56	1	0	1,360	8	0	8	2,304	37	17	16	33	22	0	92	3,764		
貯留5	140	37	4	2	0	0	183	0	0	0	310	1	2	2	4	1	0	7	500		
貯留6	397	132	37	19	1	0	585	3	0	3	991	13	6	7	13	15	0	41	1,620		
貯留7	0	0	0	0	0	0	0	0	0	0	0	0	0	0	0	0	0	0	0		
貯留8	233	26	175	93	0	0	527	3	0	3	893	60	3	6	9	5	0	75	1,488		
流下1	475	102	40	21	0	0	638	11	1	12	1,081	16	8	14	22	9	0	47	1,778		
流下2	19	3	1	1	0	0	23	1	0	1	39	1	0	0	1	0	0	2	64		
流下3	1,536	332	138	72	2	1	2,081	28	0	28	3,524	52	21	34	55	27	0	133	5,766		
流下4	521	130	164	92	0	0	907	5	0	5	1,536	48	7	11	18	16	0	81	2,530		
流下5	91	38	14	4	0	0	148	5	1	6	251	8	2	2	3	7	0	18	424		
流下6	50	10	5	3	0	0	68	1	0	1	116	2	1	1	1	1	0	4	190		
流下7	23	6	1	1	0	0	31	2	0	2	53	0	0	0	1	1	0	2	88		
流下8	2,107	734	231	159	4	2	3,236	16	0	16	5,482	68	36	35	71	70	0	210	8,943		
流下9	452	77	114	49	0	0	693	7	0	7	1,174	43	4	6	10	16	0	69	1,944		
流下10	273	44	70	27	0	0	415	4	0	4	703	29	4	7	11	11	0	52	1,175		
流下11	15	5	5	3	0	0	27	1	0	1	46	2	0	1	1	1	0	3	78		
流下12	180	29	14	8	0	0	231	9	0	9	391	8	3	5	8	4	0	20	651		
流下13	0	0	0	0	0	0	0	0	0	0	0	0	0	0	0	0	0	0	0		
流下14	7,421	1,817	1,294	591	3	1	11,128	40	1	40	18,851	560	116	187	303	190	0	1,053	31,072		
合計	106,469	42,322	15,154	6,092	74	35	170,148	554	51	605	288,231	5,032	2,232	2,738	4,970	3,174	0	13,176	472,161		

**様式－4**

様式－４ 年平均被害軽減期待額 水系名：揖保川 河川名：揖保川 対象河道：事業実施前→現況 単位：百万円

流量規模	超過確率	被害額			区間平均被害額 ④	区間確率 ⑤	年平均被害額 ④×⑤	年平均被害額の累計 =年平均被害軽減期待額	備考
		事業を実施しない場合 ①	事業を実施した場合 ②	軽減額 ③=①-②					
1/1.1	0.90909	0	0	0	—	—	—	0	
1/2	0.50000	47	44	4	2	0.409	1	1	
1/5	0.20000	10,561	6,727	3,834	1,919	0.300	576	576	
1/10	0.10000	31,364	23,932	7,432	5,633	0.100	563	1,140	
1/30	0.03333	137,062	127,108	9,954	8,693	0.067	580	1,719	
1/50	0.02000	350,708	341,928	8,781	9,367	0.013	125	1,844	
1/100	0.01000	563,639	541,954	21,685	15,233	0.010	152	1,996	

様式－４ 年平均被害軽減期待額 水系名：揖保川 河川名：揖保川 対象河道：現況→当面整備後 単位：百万円

流量規模	超過確率	被害額			区間平均被害額 ④	区間確率 ⑤	年平均被害額 ④×⑤	年平均被害額の累計 =年平均被害軽減期待額	備考
		事業を実施しない場合 ①	事業を実施した場合 ②	軽減額 ③=①-②					
1/1.1	0.90909	0	0	0	—	—	—	0	
1/2	0.50000	44	44	0	0	0.409	0	0	
1/5	0.20000	6,727	4,111	2,616	1,308	0.300	392	392	
1/10	0.10000	23,932	21,611	2,321	2,469	0.100	247	639	
1/30	0.03333	127,108	125,365	1,743	2,032	0.067	135	775	
1/50	0.02000	341,928	344,179	-2,251	-254	0.013	-3	771	
1/100	0.01000	541,954	533,025	8,929	3,339	0.010	33	805	

様式－４ 年平均被害軽減期待額 水系名：揖保川 河川名：揖保川 対象河道：当面整備後→H44.3 単位：百万円

流量規模	超過確率	被害額			区間平均被害額 ④	区間確率 ⑤	年平均被害額 ④×⑤	年平均被害額の累計 =年平均被害軽減期待額	備考
		事業を実施しない場合 ①	事業を実施した場合 ②	軽減額 ③=①-②					
1/1.1	0.90909	0	0	0	—	—	—	0	
1/2	0.50000	44	14	29	15	0.409	6	6	
1/5	0.20000	4,111	4,031	80	55	0.300	16	22	
1/10	0.10000	21,611	16,336	5,276	2,678	0.100	268	290	
1/30	0.03333	125,365	98,635	26,730	16,003	0.067	1,067	1,357	
1/50	0.02000	344,179	337,878	6,301	16,516	0.013	220	1,577	
1/100	0.01000	533,025	525,391	7,634	6,968	0.010	70	1,647	

様式－４ 年平均被害軽減期待額 水系名：揖保川 河川名：揖保川 対象河道：H44.3→事業実施後 単位：百万円

流量規模	超過確率	被害額			区間平均被害額 ④	区間確率 ⑤	年平均被害額 ④×⑤	年平均被害額の累計 =年平均被害軽減期待額	備考
		事業を実施しない場合 ①	事業を実施した場合 ②	軽減額 ③=①-②					
1/1.1	0.90909	0	0	0	—	—	—	0	
1/2	0.50000	14	11	4	2	0.409	1	1	
1/5	0.20000	4,031	372	3,659	1,832	0.300	549	550	
1/10	0.10000	16,336	13,251	3,085	3,372	0.100	337	887	
1/30	0.03333	98,635	94,415	4,220	3,652	0.067	243	1,131	
1/50	0.02000	337,878	327,978	9,900	7,060	0.013	94	1,225	
1/100	0.01000	525,391	523,160	2,231	6,066	0.010	61	1,286	

様式-4 年平均被害軽減期待額 水系名：揖保川 河川名：揖保川 対象河道：事業実施前→現況 単位：百万円

流量規模	超過確率	被害額			区間平均被害額 ④	区間確率 ⑤	年平均被害額 ④×⑤	年平均被害額の累計 =年平均被害軽減期待額	備考
		事業を実施しない場合 ①	事業を実施した場合 ②	軽減額 ③=①-②					
1/1.1	0.90909	0	0	0	-	-	-	0	
1/2	0.50000	52	48	4	2	0.409	1	1	
1/5	0.20000	11,581	7,380	4,201	2,103	0.300	631	632	
1/10	0.10000	34,409	26,245	8,164	6,182	0.100	618	1,250	
1/30	0.03333	150,372	139,464	10,908	9,536	0.067	636	1,886	
1/50	0.02000	384,810	375,201	9,609	10,259	0.013	137	2,022	
1/100	0.01000	618,539	594,726	23,814	16,711	0.010	167	2,189	

様式-4 年平均被害軽減期待額 水系名：揖保川 河川名：揖保川 対象河道：現況→当面整備後 単位：百万円

流量規模	超過確率	被害額			区間平均被害額 ④	区間確率 ⑤	年平均被害額 ④×⑤	年平均被害額の累計 =年平均被害軽減期待額	備考
		事業を実施しない場合 ①	事業を実施した場合 ②	軽減額 ③=①-②					
1/1.1	0.90909	0	0	0	-	-	-	0	
1/2	0.50000	48	48	0	0	0.409	0	0	
1/5	0.20000	7,380	4,509	2,871	1,436	0.300	431	431	
1/10	0.10000	26,245	23,697	2,548	2,710	0.100	271	702	
1/30	0.03333	139,464	137,555	1,909	2,229	0.067	149	850	
1/50	0.02000	375,201	377,680	-2,479	-285	0.013	-4	846	
1/100	0.01000	594,726	584,963	9,763	3,642	0.010	36	883	

様式-4 年平均被害軽減期待額 水系名：揖保川 河川名：揖保川 対象河道：当面整備後→H44.3 単位：百万円

流量規模	超過確率	被害額			区間平均被害額 ④	区間確率 ⑤	年平均被害額 ④×⑤	年平均被害額の累計 =年平均被害軽減期待額	備考
		事業を実施しない場合 ①	事業を実施した場合 ②	軽減額 ③=①-②					
1/1.1	0.90909	0	0	0	-	-	-	0	
1/2	0.50000	48	16	32	16	0.409	7	7	
1/5	0.20000	4,509	4,422	87	60	0.300	18	24	
1/10	0.10000	23,697	17,926	5,771	2,929	0.100	293	317	
1/30	0.03333	137,555	108,266	29,288	17,530	0.067	1,169	1,486	
1/50	0.02000	377,680	370,796	6,884	18,086	0.013	241	1,727	
1/100	0.01000	584,963	576,609	8,355	7,620	0.010	76	1,803	

様式-4 年平均被害軽減期待額 水系名：揖保川 河川名：揖保川 対象河道：H44.3→事業実施後 単位：百万円

流量規模	超過確率	被害額			区間平均被害額 ④	区間確率 ⑤	年平均被害額 ④×⑤	年平均被害額の累計 =年平均被害軽減期待額	備考
		事業を実施しない場合 ①	事業を実施した場合 ②	軽減額 ③=①-②					
1/1.1	0.90909	0	0	0	-	-	-	0	
1/2	0.50000	16	12	4	2	0.409	1	1	
1/5	0.20000	4,422	408	4,014	2,009	0.300	603	604	
1/10	0.10000	17,926	14,540	3,386	3,700	0.100	370	974	
1/30	0.03333	108,266	103,637	4,630	4,008	0.067	267	1,241	
1/50	0.02000	370,796	359,929	10,867	7,748	0.013	103	1,344	
1/100	0.01000	576,609	574,158	2,451	6,659	0.010	67	1,411	

様式-4 年平均被害軽減期待額 水系名：揖保川 河川名：揖保川 対象河道：事業実施前→現況 単位：百万円

流量規模	超過確率	被害額			区間平均被害額 ④	区間確率 ⑤	年平均被害額 ④×⑤	年平均被害額の累計 =年平均被害軽減期待額	備考
		事業を実施しない場合 ①	事業を実施した場合 ②	軽減額 ③=①-②					
1/1.1	0.90909	0	0	0	-	-	-	0	
1/2	0.50000	43	39	3	2	0.409	1	1	
1/5	0.20000	9,541	6,074	3,467	1,735	0.300	520	521	
1/10	0.10000	28,320	21,620	6,700	5,083	0.100	508	1,029	
1/30	0.03333	123,753	114,752	9,000	7,850	0.067	523	1,553	
1/50	0.02000	316,607	308,655	7,952	8,476	0.013	113	1,666	
1/100	0.01000	508,739	489,183	19,556	13,754	0.010	138	1,803	

様式-4 年平均被害軽減期待額 水系名：揖保川 河川名：揖保川 対象河道：現況→当面整備後 単位：百万円

流量規模	超過確率	被害額			区間平均被害額 ④	区間確率 ⑤	年平均被害額 ④×⑤	年平均被害額の累計 =年平均被害軽減期待額	備考
		事業を実施しない場合 ①	事業を実施した場合 ②	軽減額 ③=①-②					
1/1.1	0.90909	0	0	0	-	-	-	0	
1/2	0.50000	39	39	0	0	0.409	0	0	
1/5	0.20000	6,074	3,713	2,361	1,180	0.300	354	354	
1/10	0.10000	21,620	19,526	2,094	2,227	0.100	223	577	
1/30	0.03333	114,752	113,176	1,576	1,835	0.067	122	699	
1/50	0.02000	308,655	310,677	-2,023	-223	0.013	-3	696	
1/100	0.01000	489,183	481,087	8,096	3,037	0.010	30	727	

様式-4 年平均被害軽減期待額 水系名：揖保川 河川名：揖保川 対象河道：当面整備後→H44.3 単位：百万円

流量規模	超過確率	被害額			区間平均被害額 ④	区間確率 ⑤	年平均被害額 ④×⑤	年平均被害額の累計 =年平均被害軽減期待額	備考
		事業を実施しない場合 ①	事業を実施した場合 ②	軽減額 ③=①-②					
1/1.1	0.90909	0	0	0	-	-	-	0	
1/2	0.50000	39	13	26	13	0.409	5	5	
1/5	0.20000	3,713	3,641	73	50	0.300	15	20	
1/10	0.10000	19,526	14,746	4,780	2,426	0.100	243	263	
1/30	0.03333	113,176	89,003	24,173	14,476	0.067	965	1,228	
1/50	0.02000	310,677	304,960	5,717	14,945	0.013	199	1,427	
1/100	0.01000	481,087	474,173	6,913	6,315	0.010	63	1,490	

様式-4 年平均被害軽減期待額 水系名：揖保川 河川名：揖保川 対象河道：H44.3→事業実施後 単位：百万円

流量規模	超過確率	被害額			区間平均被害額 ④	区間確率 ⑤	年平均被害額 ④×⑤	年平均被害額の累計 =年平均被害軽減期待額	備考
		事業を実施しない場合 ①	事業を実施した場合 ②	軽減額 ③=①-②					
1/1.1	0.90909	0	0	0	-	-	-	0	
1/2	0.50000	13	10	4	2	0.409	1	1	
1/5	0.20000	3,641	336	3,305	1,654	0.300	496	497	
1/10	0.10000	14,746	11,962	2,784	3,044	0.100	304	801	
1/30	0.03333	89,003	85,194	3,809	3,297	0.067	220	1,021	
1/50	0.02000	304,960	296,027	8,933	6,371	0.013	85	1,106	
1/100	0.01000	474,173	472,161	2,012	5,472	0.010	55	1,161	

# 様式－5

様式-5

費用対便益(全体事業)

水系名: 揖保川 河川名: 揖保川

単位: 百万円

年次	年度	t	割引率 4%	便 益 (B)				残存価値 ②	計 ①+②	費 用 (C)						費用便益比 B/C	純現在価値 B-C
				便益①		建設費③ 費用	維持管理費④ 費用			計③+④							
				便益	現在価値					現在価値	費用	現在価値					
整備期間(26年)	H25	-4	1.170	0	0	1,469	1,764	0	0	1,469	1,764	2.9	68,319				
	H26	-3	1.125	519		1,491	1,667	288	322	1,778	1,990						
	H27	-2	1.082	1,078	1,166	1,726	1,866	269	291	1,995	2,158						
	H28	-1	1.040	1,421	1,478	1,216	1,264	271	281	1,486	1,546						
	H29	0	1.000	1,678	1,678	908	908	260	260	1,168	1,168						
	H30	1	0.962	1,926	1,852	875	841	309	297	1,183	1,138						
	H31	2	0.925	1,949	1,802	1,321	1,221	0	0	1,321	1,221						
	H32	3	0.889	2,023	1,799	1,051	934	0	0	1,051	934						
	H33	4	0.855	2,104	1,799	1,141	975	42	35	1,183	1,011						
	H34	5	0.822	2,221	1,826	1,078	886	162	133	1,240	1,019						
	H35	6	0.790	2,334	1,844	1,655	1,308	134	106	1,790	1,414						
	H36	7	0.760	2,476	1,881	1,215	923	164	125	1,379	1,048						
	H37	8	0.731	2,582	1,887	1,760	1,286	150	110	1,909	1,395						
	H38	9	0.703	2,730	1,918	1,582	1,111	386	271	1,967	1,382						
	H39	10	0.676	2,880	1,945	1,465	990	386	261	1,851	1,250						
	H40	11	0.650	3,137	2,037	1,449	941	203	132	1,652	1,073						
	H41	12	0.625	3,412	2,131	1,456	910	77	48	1,534	958						
	H42	13	0.601	3,686	2,214	1,786	1,073	160	96	1,946	1,169						
	H43	14	0.577	4,016	2,319	2,062	1,191	82	47	2,144	1,238						
	H44	15	0.555	4,360	2,421	1,699	943	122	68	1,822	1,011						
	H45	16	0.534	4,566	2,438	1,494	798	436	233	1,931	1,031						
H46	17	0.513	4,742	2,434	1,716	881	348	178	2,063	1,059							
H47	18	0.494	4,901	2,419	2,520	1,244	664	328	3,184	1,572							
H48	19	0.475	5,144	2,442	2,300	1,092	719	341	3,019	1,433							
H49	20	0.456	5,364	2,448	2,300	1,050	330	150	2,630	1,200							
H50	21	0.439	5,584	2,451	1,622	712	330	145	1,952	857							
施設完成後の評価期間(50年)	H51	22	0.422	5,734	2,419			330	139	330	139						
	H52	23	0.406	5,734	2,326			255	103	255	103						
	H53	24	0.390	5,734	2,237			255	99	255	99						
	H54	25	0.375	5,734	2,151			255	96	255	96						
	H55	26	0.361	5,734	2,068			255	92	255	92						
	H56	27	0.347	5,734	1,989			255	88	255	88						
	H57	28	0.333	5,734	1,912			255	85	255	85						
	H58	29	0.321	5,734	1,839			255	82	255	82						
	H59	30	0.308	5,734	1,768			255	78	255	78						
	H60	31	0.296	5,734	1,700			255	75	255	75						
	H61	32	0.285	5,734	1,634			255	73	255	73						
	H62	33	0.274	5,734	1,572			255	70	255	70						
	H63	34	0.264	5,734	1,511			255	67	255	67						
	H64	35	0.253	5,734	1,453			255	65	255	65						
	H65	36	0.244	5,734	1,397			255	62	255	62						
	H66	37	0.234	5,734	1,343			255	60	255	60						
	H67	38	0.225	5,734	1,292			255	57	255	57						
	H68	39	0.217	5,734	1,242			255	55	255	55						
	H69	40	0.208	5,734	1,194			255	53	255	53						
	H70	41	0.200	5,734	1,148			255	51	255	51						
	H71	42	0.193	5,734	1,104			255	49	255	49						
	H72	43	0.185	5,734	1,062			255	47	255	47						
	H73	44	0.178	5,734	1,021			255	45	255	45						
	H74	45	0.171	5,734	982			255	44	255	44						
	H75	46	0.165	5,734	944			255	42	255	42						
	H76	47	0.158	5,734	908			255	40	255	40						
	H77	48	0.152	5,734	873			255	39	255	39						
	H78	49	0.146	5,734	839			255	37	255	37						
	H79	50	0.141	5,734	807			255	36	255	36						
	H80	51	0.135	5,734	776			255	34	255	34						
	H81	52	0.130	5,734	746			255	33	255	33						
	H82	53	0.125	5,734	717			255	32	255	32						
	H83	54	0.120	5,734	690			255	31	255	31						
	H84	55	0.116	5,734	663			255	29	255	29						
	H85	56	0.111	5,734	638			255	28	255	28						
	H86	57	0.107	5,734	613			255	27	255	27						
	H87	58	0.103	5,734	590			255	26	255	26						
	H88	59	0.099	5,734	567			255	25	255	25						
	H89	60	0.095	5,734	545			255	24	255	24						
	H90	61	0.091	5,734	524			255	23	255	23						
	H91	62	0.088	5,734	504			255	22	255	22						
	H92	63	0.085	5,734	485			255	22	255	22						
	H93	64	0.081	5,734	466			255	21	255	21						
	H94	65	0.078	5,734	448			255	20	255	20						
	H95	66	0.075	5,734	431			255	19	255	19						
	H96	67	0.072	5,734	414			255	18	255	18						
	H97	68	0.069	5,734	398			255	18	255	18						
	H98	69	0.067	5,734	383			255	17	255	17						
	H99	70	0.064	5,734	368			255	16	255	16						
H100	71	0.062	5,734	354			255	16	255	16							
合 計			363,522	103,263	527	103,790	40,357	28,780	19,095	6,691	59,452	35,471					



様式-5 費用対便益（全体事業：残事業費+10%） 水系名：揖保川 河川名：揖保川 単位：百万円

年次	年度	t	割引率 4%	便 益 (B)			計 ①+②	費 用 (C)						費用便益比 B/C	純現在価値 B-C
				便益①		残存価値 ②		建設費③		維持管理費④		計③+④			
				便益	現在価値			費用	現在価値	費用	現在価値	費用	現在価値		
整備期間 (26年)	H25	-4	1.170	0	0		1,469	1,764	0	0	1,469	1,764			
	H26	-3	1.125	519			1,491	1,667	288	322	1,778	1,990			
	H27	-2	1.082	1,078	1,166		1,726	1,866	269	291	1,995	2,158			
	H28	-1	1.040	1,421	1,478		1,216	1,264	271	281	1,486	1,546			
	H29	0	1.000	1,678	1,678		908	908	260	260	1,168	1,168			
	H30	1	0.962	1,926	1,852		962	925	309	297	1,271	1,222			
	H31	2	0.925	1,949	1,802		1,453	1,344	0	0	1,453	1,344			
	H32	3	0.889	2,023	1,799		1,156	1,028	0	0	1,156	1,028			
	H33	4	0.855	2,104	1,799		1,255	1,073	42	35	1,297	1,108			
	H34	5	0.822	2,221	1,826		1,186	975	162	133	1,348	1,108			
	H35	6	0.790	2,334	1,844		1,821	1,439	134	106	1,955	1,545			
	H36	7	0.760	2,476	1,881		1,337	1,016	164	125	1,501	1,140			
	H37	8	0.731	2,582	1,887		1,935	1,414	150	110	2,085	1,524			
	H38	9	0.703	2,730	1,918		1,740	1,222	386	271	2,125	1,493			
	H39	10	0.676	2,880	1,945		1,612	1,089	386	261	1,998	1,349			
	H40	11	0.650	3,137	2,037		1,594	1,035	203	132	1,797	1,167			
	H41	12	0.625	3,412	2,131		1,602	1,001	77	48	1,679	1,049			
	H42	13	0.601	3,686	2,214		1,965	1,180	160	96	2,124	1,276			
	H43	14	0.577	4,016	2,319		2,268	1,310	82	47	2,351	1,357			
	H44	15	0.555	4,360	2,421		1,869	1,038	122	68	1,991	1,106			
	H45	16	0.534	4,566	2,438		1,644	878	436	233	2,080	1,111			
	H46	17	0.513	4,742	2,434		1,887	969	348	178	2,235	1,147			
	H47	18	0.494	4,901	2,419		2,773	1,369	664	328	3,436	1,696			
	H48	19	0.475	5,144	2,442		2,530	1,201	719	341	3,249	1,542			
	H49	20	0.456	5,364	2,448		2,530	1,155	330	150	2,860	1,305			
	H50	21	0.439	5,584	2,451		1,785	783	330	145	2,114	928			
	施設完成後の 評価期間 (50年)	H51	22	0.422	5,734	2,419				330	139	330	139		
		H52	23	0.406	5,734	2,326				255	103	255	103		
		H53	24	0.390	5,734	2,237				255	99	255	99		
		H54	25	0.375	5,734	2,151				255	96	255	96		
H55		26	0.361	5,734	2,068				255	92	255	92			
H56		27	0.347	5,734	1,989				255	88	255	88			
H57		28	0.333	5,734	1,912				255	85	255	85			
H58		29	0.321	5,734	1,839				255	82	255	82			
H59		30	0.308	5,734	1,768				255	78	255	78			
H60		31	0.296	5,734	1,700				255	75	255	75			
H61		32	0.285	5,734	1,634				255	73	255	73			
H62		33	0.274	5,734	1,572				255	70	255	70			
H63		34	0.264	5,734	1,511				255	67	255	67			
H64		35	0.253	5,734	1,453				255	65	255	65			
H65		36	0.244	5,734	1,397				255	62	255	62			
H66		37	0.234	5,734	1,343				255	60	255	60			
H67		38	0.225	5,734	1,292				255	57	255	57			
H68		39	0.217	5,734	1,242				255	55	255	55			
H69		40	0.208	5,734	1,194				255	53	255	53			
H70		41	0.200	5,734	1,148				255	51	255	51			
H71		42	0.193	5,734	1,104				255	49	255	49			
H72		43	0.185	5,734	1,062				255	47	255	47			
H73		44	0.178	5,734	1,021				255	45	255	45			
H74		45	0.171	5,734	982				255	44	255	44			
H75		46	0.165	5,734	944				255	42	255	42			
H76		47	0.158	5,734	908				255	40	255	40			
H77		48	0.152	5,734	873				255	39	255	39			
H78		49	0.146	5,734	839				255	37	255	37			
H79		50	0.141	5,734	807				255	36	255	36			
H80		51	0.135	5,734	776				255	34	255	34			
H81		52	0.130	5,734	746				255	33	255	33			
H82		53	0.125	5,734	717				255	32	255	32			
H83		54	0.120	5,734	690				255	31	255	31			
H84		55	0.116	5,734	663				255	29	255	29			
H85		56	0.111	5,734	638				255	28	255	28			
H86		57	0.107	5,734	613				255	27	255	27			
H87		58	0.103	5,734	590				255	26	255	26			
H88		59	0.099	5,734	567				255	25	255	25			
H89		60	0.095	5,734	545				255	24	255	24			
H90		61	0.091	5,734	524				255	23	255	23			
H91		62	0.088	5,734	504				255	22	255	22			
H92		63	0.085	5,734	485				255	22	255	22			
H93		64	0.081	5,734	466				255	21	255	21			
H94		65	0.078	5,734	448				255	20	255	20			
H95		66	0.075	5,734	431				255	19	255	19			
H96	67	0.072	5,734	414				255	18	255	18				
H97	68	0.069	5,734	398				255	18	255	18				
H98	69	0.067	5,734	383				255	17	255	17				
H99	70	0.064	5,734	368				255	16	255	16				
H100	71	0.062	5,734	354				255	16	255	16				
合計				363,522	103,263	579	103,843	43,712	30,911	19,095	6,691	62,807	37,602	2.8	66,240

様式-5

費用対便益 (全体事業：残事業費-10%) 水系名：揖保川 河川名：揖保川

単位：百万円

年次	年度	t	割引率 4%	便 益 (B)				費用 (C)	費用 現在価値	維持管理費④ 費用 現在価値	計③+④		費用便益比 B/C	純現在価値 B-C				
				便益①		残存価値 ②	計 ①+②				建設費③ 費用	建設費③ 現在価値			維持管理費④ 費用	維持管理費④ 現在価値	費用	現在価値
				便益	現在価値													
整備期間 (26年)	H25	-4	1.170	0	0													
	H26	-3	1.125	519						0	1,469	1,764	1,469	1,764				
	H27	-2	1.082	1,078	1,166					288	1,491	1,667	288	1,778	1,990			
	H28	-1	1.040	1,421	1,478					269	1,726	1,866	269	1,995	2,158			
	H29	0	1.000	1,678	1,678					271	1,216	1,264	271	1,486	1,546			
	H30	1	0.962	1,926	1,852					260	908	908	260	1,168	1,168			
	H31	2	0.925	1,949	1,802					309	787	757	309	1,096	1,054			
	H32	3	0.889	2,023	1,799					0	1,189	1,099	0	1,189	1,099			
	H33	4	0.855	2,104	1,799					0	946	841	0	946	841			
	H34	5	0.822	2,221	1,826					42	1,027	878	42	1,068	913			
	H35	6	0.790	2,334	1,844					133	970	797	162	1,132	930			
	H36	7	0.760	2,476	1,881					106	1,490	1,177	134	1,624	1,284			
	H37	8	0.731	2,582	1,887					125	1,094	831	164	1,258	956			
	H38	9	0.703	2,730	1,918					110	1,584	1,157	150	1,733	1,267			
	H39	10	0.676	2,880	1,945					271	1,423	1,000	386	1,809	1,271			
	H40	11	0.650	3,137	2,037					261	1,319	891	386	1,705	1,151			
	H41	12	0.625	3,412	2,131					132	1,304	847	203	1,507	979			
	H42	13	0.601	3,686	2,214					48	1,311	819	77	1,388	867			
	H43	14	0.577	4,016	2,319					96	1,608	965	160	1,767	1,061			
	H44	15	0.555	4,360	2,421					47	1,856	1,072	82	1,938	1,119			
	H45	16	0.534	4,566	2,438					68	1,529	849	122	1,652	917			
	H46	17	0.513	4,742	2,434					233	1,345	718	436	1,781	951			
	H47	18	0.494	4,901	2,419					178	1,544	793	348	1,892	971			
	H48	19	0.475	5,144	2,442					328	2,268	1,120	664	2,932	1,447			
	H49	20	0.456	5,364	2,448					341	2,070	983	719	2,789	1,324			
	H50	21	0.439	5,584	2,451					150	2,070	945	330	2,400	1,095			
H51	22	0.422	5,734	2,419					145	1,460	641	330	1,790	785				
施設完成後の 評価期間 (50年)	H52	23	0.406	5,734	2,326								330	139	330	139		
	H53	24	0.390	5,734	2,237									103	255	103		
	H54	25	0.375	5,734	2,151									99	255	99		
	H55	26	0.361	5,734	2,068									96	255	96		
	H56	27	0.347	5,734	1,989									92	255	92		
	H57	28	0.333	5,734	1,912									88	255	88		
	H58	29	0.321	5,734	1,839									85	255	85		
	H59	30	0.308	5,734	1,768									82	255	82		
	H60	31	0.296	5,734	1,700									82	255	82		
	H61	32	0.285	5,734	1,634									78	255	78		
	H62	33	0.274	5,734	1,572									75	255	75		
	H63	34	0.264	5,734	1,511									73	255	73		
	H64	35	0.253	5,734	1,453									70	255	70		
	H65	36	0.244	5,734	1,397									70	255	70		
	H66	37	0.234	5,734	1,343									67	255	67		
	H67	38	0.225	5,734	1,292									65	255	65		
	H68	39	0.217	5,734	1,242									62	255	62		
	H69	40	0.208	5,734	1,194									62	255	62		
	H70	41	0.200	5,734	1,148									60	255	60		
	H71	42	0.193	5,734	1,104									57	255	57		
	H72	43	0.185	5,734	1,062									57	255	57		
	H73	44	0.178	5,734	1,021									55	255	55		
	H74	45	0.171	5,734	982									53	255	53		
	H75	46	0.165	5,734	944									51	255	51		
	H76	47	0.158	5,734	908									49	255	49		
	H77	48	0.152	5,734	873									47	255	47		
	H78	49	0.146	5,734	839									45	255	45		
	H79	50	0.141	5,734	807									44	255	44		
	H80	51	0.135	5,734	776									42	255	42		
	H81	52	0.130	5,734	746									40	255	40		
	H82	53	0.125	5,734	717									39	255	39		
	H83	54	0.120	5,734	690									37	255	37		
	H84	55	0.116	5,734	663									36	255	36		
	H85	56	0.111	5,734	638									34	255	34		
	H86	57	0.107	5,734	613									33	255	33		
	H87	58	0.103	5,734	590									32	255	32		
	H88	59	0.099	5,734	567									31	255	31		
	H89	60	0.095	5,734	545									29	255	29		
	H90	61	0.091	5,734	524									28	255	28		
	H91	62	0.088	5,734	504									27	255	27		
	H92	63	0.085	5,734	485									26	255	26		
	H93	64	0.081	5,734	466									25	255	25		
	H94	65	0.078	5,734	448									24	255	24		
	H95	66	0.075	5,734	431									23	255	23		
	H96	67	0.072	5,734	414									22	255	22		
	H97	68	0.069	5,734	398									22	255	22		
	H98	69	0.067	5,734	383									21	255	21		
	H99	70	0.064	5,734	368									20	255	20		
H100	71	0.062	5,734	354									19	255	19			
	合 計			363,522	103,263	474	103,737	37,002	26,649	19,095	6,691	56,097	33,340	3.1	70,397			

年次	年度	t	割引率 4%	便 益 (B)			費 用 (C)						費用便益比 B/C	純現在価値 B-C	
				便益①		残存価値 ②	計 ①+②	建設費③		維持管理費④		計③+④			
				便益	現在価値			費用	現在価値	費用	現在価値	費用			現在価値
整備期間 (28年)	H25	-4	1.170	0	0	1,469	1,764	0	0	1,469	1,764				
	H26	-3	1.125	519	581	1,491	1,667	288	322	1,778	1,990				
	H27	-2	1.082	1,078	1,166	1,726	1,866	269	291	1,995	2,158				
	H28	-1	1.040	1,421	1,478	1,216	1,264	271	281	1,486	1,546				
	H29	0	1.000	1,678	1,678	908	908	260	260	1,168	1,168				
	H30	1	0.962	1,928	1,854	799	768	309	297	1,107	1,065				
	H31	2	0.925	1,952	1,805	1,167	1,079	0	0	1,167	1,079				
	H32	3	0.889	2,023	1,798	1,007	895	0	0	1,007	895				
	H33	4	0.855	2,105	1,799	1,018	870	31	26	1,049	897				
	H34	5	0.822	2,212	1,818	1,006	827	116	96	1,123	923				
	H35	6	0.790	2,325	1,837	1,260	996	132	105	1,393	1,101				
	H36	7	0.760	2,465	1,873	1,339	1,018	137	104	1,476	1,122				
	H37	8	0.731	2,616	1,911	1,275	932	144	105	1,419	1,037				
	H38	9	0.703	2,770	1,946	1,568	1,102	209	147	1,776	1,248				
	H39	10	0.676	2,974	2,009	1,429	965	352	238	1,781	1,203				
	H40	11	0.650	3,191	2,073	1,337	869	328	213	1,666	1,082				
	H41	12	0.625	3,447	2,153	1,323	826	180	112	1,503	939				
	H42	13	0.601	3,707	2,226	1,329	798	71	42	1,400	841				
	H43	14	0.577	3,951	2,282	1,588	917	142	82	1,730	999				
	H44	15	0.555	4,218	2,342	1,823	1,012	85	47	1,908	1,059				
	H45	16	0.534	4,497	2,401	1,662	887	103	55	1,765	942				
H46	17	0.513	4,691	2,408	1,445	742	303	155	1,747	897					
H47	18	0.494	4,829	2,384	1,461	721	352	174	1,813	895					
H48	19	0.475	4,954	2,351	1,846	876	455	216	2,301	1,092					
H49	20	0.456	5,102	2,328	2,244	1,024	625	285	2,869	1,309					
H50	21	0.439	5,284	2,319	2,100	922	555	243	2,655	1,165					
H51	22	0.422	5,454	2,301	2,041	861	301	127	2,342	988					
H52	23	0.406	5,618	2,280	1,481	601	301	122	1,782	723					
H53	24	0.390	5,734	2,237			301	117	301	117					
H54	25	0.375	5,734	2,151			236	89	236	89					
H55	26	0.361	5,734	2,068			236	85	236	85					
H56	27	0.347	5,734	1,989			236	82	236	82					
H57	28	0.333	5,734	1,912			236	79	236	79					
H58	29	0.321	5,734	1,839			236	76	236	76					
H59	30	0.308	5,734	1,768			236	73	236	73					
H60	31	0.296	5,734	1,700			236	70	236	70					
H61	32	0.285	5,734	1,634			236	67	236	67					
H62	33	0.274	5,734	1,572			236	65	236	65					
H63	34	0.264	5,734	1,511			236	62	236	62					
H64	35	0.253	5,734	1,453			236	60	236	60					
H65	36	0.244	5,734	1,397			236	58	236	58					
H66	37	0.234	5,734	1,343			236	55	236	55					
H67	38	0.225	5,734	1,292			236	53	236	53					
H68	39	0.217	5,734	1,242			236	51	236	51					
H69	40	0.208	5,734	1,194			236	49	236	49					
H70	41	0.200	5,734	1,148			236	47	236	47					
H71	42	0.193	5,734	1,104			236	46	236	46					
H72	43	0.185	5,734	1,062			236	44	236	44					
H73	44	0.178	5,734	1,021			236	42	236	42					
H74	45	0.171	5,734	982			236	40	236	40					
H75	46	0.165	5,734	944			236	39	236	39					
H76	47	0.158	5,734	908			236	37	236	37					
H77	48	0.152	5,734	873			236	36	236	36					
H78	49	0.146	5,734	839			236	35	236	35					
H79	50	0.141	5,734	807			236	33	236	33					
H80	51	0.135	5,734	776			236	32	236	32					
H81	52	0.130	5,734	746			236	31	236	31					
H82	53	0.125	5,734	717			236	30	236	30					
H83	54	0.120	5,734	690			236	28	236	28					
H84	55	0.116	5,734	663			236	27	236	27					
H85	56	0.111	5,734	638			236	26	236	26					
H86	57	0.107	5,734	613			236	25	236	25					
H87	58	0.103	5,734	590			236	24	236	24					
H88	59	0.099	5,734	567			236	23	236	23					
H89	60	0.095	5,734	545			236	22	236	22					
H90	61	0.091	5,734	524			236	22	236	22					
H91	62	0.088	5,734	504			236	21	236	21					
H92	63	0.085	5,734	485			236	20	236	20					
H93	64	0.081	5,734	466			236	19	236	19					
H94	65	0.078	5,734	448			236	18	236	18					
H95	66	0.075	5,734	431			236	18	236	18					
H96	67	0.072	5,734	414			236	17	236	17					
H97	68	0.069	5,734	398			236	16	236	16					
H98	69	0.067	5,734	383			236	16	236	16					
H99	70	0.064	5,734	368			236	15	236	15					
H100	71	0.062	5,734	354			236	15	236	15					
H101	72	0.059	5,734	340			236	14	236	14					
H102	73	0.057	5,734	327			236	13	236	13					
合計			373,695	103,376	487	103,863	40,357	27,978	18,204	6,233	58,561	34,212	3.0	69,652	

様式-5

費用対便益 (全体事業: 残工期-10%)

水系名: 揖保川 河川名: 揖保川

単位: 百万円

年次	年度	t	割引率 4%	便 益 (B)					費 用 (C)						費用便益比 B/C	純現在価値 B - C
				便益①		残存価値 ②	計 ①+②	建設費③		維持管理費④		計③+④				
				便益	現在価値			費用	現在価値	費用	現在価値	費用	現在価値			
整備期間 (24年)	H25	-4	1.170	0	0			1,469	1,764	0	0	1,469	1,764			
	H26	-3	1.125	519	581			1,491	1,667	288	322	1,778	1,990			
	H27	-2	1.082	1,078	1,166			1,726	1,866	269	291	1,995	2,158			
	H28	-1	1.040	1,421	1,478			1,216	1,264	271	281	1,486	1,546			
	H29	0	1.000	1,678	1,678			908	908	260	260	1,168	1,168			
	H30	1	0.962	1,924	1,850			1,014	975	309	297	1,322	1,272			
	H31	2	0.925	1,952	1,805			1,403	1,297	0	0	1,403	1,297			
	H32	3	0.889	2,026	1,801			1,190	1,058	9	8	1,199	1,066			
	H33	4	0.855	2,117	1,810			1,235	1,055	84	72	1,319	1,127			
	H34	5	0.822	2,235	1,837			1,495	1,229	167	138	1,663	1,366			
	H35	6	0.790	2,357	1,863			1,551	1,226	164	130	1,716	1,356			
	H36	7	0.760	2,469	1,876			1,744	1,325	172	131	1,917	1,456			
	H37	8	0.731	2,592	1,894			1,795	1,311	339	248	2,134	1,559			
	H38	9	0.703	2,725	1,915			1,638	1,151	426	299	2,064	1,450			
	H39	10	0.676	2,929	1,979			1,603	1,083	253	171	1,856	1,254			
	H40	11	0.650	3,173	2,061			1,662	1,079	96	63	1,758	1,142			
	H41	12	0.625	3,445	2,152			2,047	1,278	164	103	2,211	1,381			
	H42	13	0.601	3,793	2,278			2,145	1,289	101	61	2,247	1,349			
	H43	14	0.577	4,128	2,384			1,781	1,028	251	145	2,032	1,173			
	H44	15	0.555	4,389	2,437			1,780	988	440	244	2,220	1,233			
	H45	16	0.534	4,621	2,467			2,447	1,306	567	303	3,014	1,609			
	H46	17	0.513	4,918	2,525			2,612	1,341	771	396	3,383	1,737			
	H47	18	0.494	5,227	2,580			2,543	1,255	487	240	3,030	1,496			
	H48	19	0.475	5,523	2,621			1,864	885	364	173	2,229	1,058			
施設完成後の評価期間 (50年)	H49	20	0.456	5,734	2,617					364	166	364	166			
	H50	21	0.439	5,734	2,516					276	121	276	121			
	H51	22	0.422	5,734	2,419					276	116	276	116			
	H52	23	0.406	5,734	2,326					276	112	276	112			
	H53	24	0.390	5,734	2,237					276	108	276	108			
	H54	25	0.375	5,734	2,151					276	103	276	103			
	H55	26	0.361	5,734	2,068					276	99	276	99			
	H56	27	0.347	5,734	1,989					276	96	276	96			
	H57	28	0.333	5,734	1,912					276	92	276	92			
	H58	29	0.321	5,734	1,839					276	88	276	88			
	H59	30	0.308	5,734	1,768					276	85	276	85			
	H60	31	0.296	5,734	1,700					276	82	276	82			
	H61	32	0.285	5,734	1,634					276	79	276	79			
	H62	33	0.274	5,734	1,572					276	76	276	76			
	H63	34	0.264	5,734	1,511					276	73	276	73			
	H64	35	0.253	5,734	1,453					276	70	276	70			
	H65	36	0.244	5,734	1,397					276	67	276	67			
	H66	37	0.234	5,734	1,343					276	65	276	65			
	H67	38	0.225	5,734	1,292					276	62	276	62			
	H68	39	0.217	5,734	1,242					276	60	276	60			
	H69	40	0.208	5,734	1,194					276	57	276	57			
	H70	41	0.200	5,734	1,148					276	55	276	55			
	H71	42	0.193	5,734	1,104					276	53	276	53			
	H72	43	0.185	5,734	1,062					276	51	276	51			
	H73	44	0.178	5,734	1,021					276	49	276	49			
	H74	45	0.171	5,734	982					276	47	276	47			
	H75	46	0.165	5,734	944					276	45	276	45			
	H76	47	0.158	5,734	908					276	44	276	44			
	H77	48	0.152	5,734	873					276	42	276	42			
	H78	49	0.146	5,734	839					276	40	276	40			
	H79	50	0.141	5,734	807					276	39	276	39			
	H80	51	0.135	5,734	776					276	37	276	37			
	H81	52	0.130	5,734	746					276	36	276	36			
	H82	53	0.125	5,734	717					276	35	276	35			
	H83	54	0.120	5,734	690					276	33	276	33			
	H84	55	0.116	5,734	663					276	32	276	32			
	H85	56	0.111	5,734	638					276	31	276	31			
	H86	57	0.107	5,734	613					276	29	276	29			
	H87	58	0.103	5,734	590					276	28	276	28			
	H88	59	0.099	5,734	567					276	27	276	27			
	H89	60	0.095	5,734	545					276	26	276	26			
	H90	61	0.091	5,734	524					276	25	276	25			
	H91	62	0.088	5,734	504					276	24	276	24			
	H92	63	0.085	5,734	485					276	23	276	23			
	H93	64	0.081	5,734	466					276	22	276	22			
	H94	65	0.078	5,734	448					276	22	276	22			
	H95	66	0.075	5,734	431					276	21	276	21			
	H96	67	0.072	5,734	414					276	20	276	20			
	H97	68	0.069	5,734	398					276	19	276	19			
H98	69	0.067	5,734	383					276	18	276	18				
合計				353,927	103,501	570	104,070	40,357	29,631	20,135	7,229	60,492	36,860	2.8	67,211	

様式一5

費用対便益 (全体事業:資産+10%)

水系名: 揖保川 河川名: 揖保川

単位: 百万円

年次	年度	t	割引率 4%	便益 (B)				費用 (C)						費用便益比 B/C	純現在価値 B-C
				便益①		残存価値 ②	計 ①+②	建設費③		維持管理費④		計③+④			
				便益	現在価値			費用	現在価値	費用	現在価値	費用	現在価値		
整備期間 (26年)	H25	-4	1.170	0	0	1,469	1,764	0	0	1,469	1,764				
	H26	-3	1.125	569	637	1,491	1,667	288	322	1,778	1,990				
	H27	-2	1.082	1,182	1,279	1,726	1,866	269	291	1,995	2,158				
	H28	-1	1.040	1,558	1,621	1,216	1,264	271	281	1,486	1,546				
	H29	0	1.000	1,840	1,840	908	908	260	260	1,168	1,168				
	H30	1	0.962	2,112	2,031	875	841	309	297	1,183	1,138				
	H31	2	0.925	2,138	1,977	1,321	1,221	0	0	1,321	1,221				
	H32	3	0.889	2,219	1,973	1,051	934	0	0	1,051	934				
	H33	4	0.855	2,308	1,973	1,141	975	42	35	1,183	1,011				
	H34	5	0.822	2,436	2,002	1,078	886	162	133	1,240	1,019				
	H35	6	0.790	2,560	2,023	1,655	1,308	134	106	1,790	1,414				
	H36	7	0.760	2,715	2,063	1,215	923	164	125	1,379	1,048				
	H37	8	0.731	2,832	2,069	1,760	1,286	150	110	1,909	1,395				
	H38	9	0.703	2,994	2,104	1,582	1,111	386	271	1,967	1,382				
	H39	10	0.676	3,158	2,134	1,465	990	386	261	1,851	1,250				
	H40	11	0.650	3,440	2,234	1,449	941	203	132	1,652	1,073				
	H41	12	0.625	3,741	2,337	1,456	910	77	48	1,534	958				
	H42	13	0.601	4,042	2,427	1,786	1,073	160	96	1,946	1,169				
	H43	14	0.577	4,403	2,543	2,062	1,191	82	47	2,144	1,238				
	H44	15	0.555	4,780	2,654	1,699	943	122	68	1,822	1,011				
	H45	16	0.534	5,006	2,673	1,494	798	436	233	1,931	1,031				
H46	17	0.513	5,198	2,669	1,716	881	348	178	2,063	1,059					
H47	18	0.494	5,373	2,652	2,520	1,244	664	328	3,184	1,572					
H48	19	0.475	5,639	2,677	2,300	1,092	719	341	3,019	1,433					
H49	20	0.456	5,881	2,684	2,300	1,050	330	150	2,630	1,200					
H50	21	0.439	6,122	2,687	1,622	712	330	145	1,952	857					
施設完成後の 評価期間 (50年)	H51	22	0.422	6,286	2,653			330	139	330	139				
	H52	23	0.406	6,286	2,551			255	103	255	103				
	H53	24	0.390	6,286	2,452			255	99	255	99				
	H54	25	0.375	6,286	2,358			255	96	255	96				
	H55	26	0.361	6,286	2,267			255	92	255	92				
	H56	27	0.347	6,286	2,180			255	88	255	88				
	H57	28	0.333	6,286	2,096			255	85	255	85				
	H58	29	0.321	6,286	2,016			255	82	255	82				
	H59	30	0.308	6,286	1,938			255	78	255	78				
	H60	31	0.296	6,286	1,864			255	75	255	75				
	H61	32	0.285	6,286	1,792			255	73	255	73				
	H62	33	0.274	6,286	1,723			255	70	255	70				
	H63	34	0.264	6,286	1,657			255	67	255	67				
	H64	35	0.253	6,286	1,593			255	65	255	65				
	H65	36	0.244	6,286	1,532			255	62	255	62				
	H66	37	0.234	6,286	1,473			255	60	255	60				
	H67	38	0.225	6,286	1,416			255	57	255	57				
	H68	39	0.217	6,286	1,362			255	55	255	55				
	H69	40	0.208	6,286	1,309			255	53	255	53				
	H70	41	0.200	6,286	1,259			255	51	255	51				
	H71	42	0.193	6,286	1,211			255	49	255	49				
	H72	43	0.185	6,286	1,164			255	47	255	47				
	H73	44	0.178	6,286	1,119			255	45	255	45				
	H74	45	0.171	6,286	1,076			255	44	255	44				
	H75	46	0.165	6,286	1,035			255	42	255	42				
	H76	47	0.158	6,286	995			255	40	255	40				
	H77	48	0.152	6,286	957			255	39	255	39				
	H78	49	0.146	6,286	920			255	37	255	37				
	H79	50	0.141	6,286	885			255	36	255	36				
	H80	51	0.135	6,286	851			255	34	255	34				
	H81	52	0.130	6,286	818			255	33	255	33				
	H82	53	0.125	6,286	786			255	32	255	32				
	H83	54	0.120	6,286	756			255	31	255	31				
	H84	55	0.116	6,286	727			255	29	255	29				
	H85	56	0.111	6,286	699			255	28	255	28				
	H86	57	0.107	6,286	672			255	27	255	27				
	H87	58	0.103	6,286	646			255	26	255	26				
	H88	59	0.099	6,286	621			255	25	255	25				
	H89	60	0.095	6,286	598			255	24	255	24				
	H90	61	0.091	6,286	575			255	23	255	23				
	H91	62	0.088	6,286	552			255	22	255	22				
	H92	63	0.085	6,286	531			255	22	255	22				
	H93	64	0.081	6,286	511			255	21	255	21				
	H94	65	0.078	6,286	491			255	20	255	20				
	H95	66	0.075	6,286	472			255	19	255	19				
	H96	67	0.072	6,286	454			255	18	255	18				
	H97	68	0.069	6,286	437			255	18	255	18				
	H98	69	0.067	6,286	420			255	17	255	17				
H99	70	0.064	6,286	404			255	16	255	16					
H100	71	0.062	6,286	388			255	16	255	16					
合計				398,562	113,222	527	113,749	40,357	28,780	19,095	6,691	59,452	35,471	3.2	78,277

年次	年度	t	割引率 4%	便 益 (B)				計 ①+②	費 用 (C)						費用便益比 B/C	純現在価値 B-C
				便益①		残存価値 ②	建設費③		維持管理費④		計③+④					
				便益	現在価値				費用	現在価値	費用	現在価値				
整備期間（26年）	H25	-4	1.170	0	0		1,469	1,764	0	0	1,469	1,764				
	H26	-3	1.125	469	525		1,491	1,667	288	322	1,778	1,990				
	H27	-2	1.082	974	1,053		1,726	1,866	269	291	1,995	2,158				
	H28	-1	1.040	1,284	1,335		1,216	1,264	271	281	1,486	1,546				
	H29	0	1.000	1,516	1,516		908	908	260	260	1,168	1,168				
	H30	1	0.962	1,740	1,673		875	841	309	297	1,183	1,138				
	H31	2	0.925	1,761	1,628		1,321	1,221	0	0	1,321	1,221				
	H32	3	0.889	1,828	1,625		1,051	934	0	0	1,051	934				
	H33	4	0.855	1,901	1,625		1,141	975	42	35	1,183	1,011				
	H34	5	0.822	2,006	1,649		1,078	886	162	133	1,240	1,019				
	H35	6	0.790	2,108	1,666		1,655	1,308	134	106	1,790	1,414				
	H36	7	0.760	2,236	1,699		1,215	923	164	125	1,379	1,048				
	H37	8	0.731	2,333	1,704		1,760	1,286	150	110	1,909	1,395				
	H38	9	0.703	2,466	1,732		1,582	1,111	386	271	1,967	1,382				
	H39	10	0.676	2,601	1,757		1,465	990	386	261	1,851	1,250				
	H40	11	0.650	2,833	1,841		1,449	941	203	132	1,652	1,073				
	H41	12	0.625	3,083	1,925		1,456	910	77	48	1,534	958				
	H42	13	0.601	3,331	2,001		1,786	1,073	160	96	1,946	1,169				
	H43	14	0.577	3,630	2,096		2,062	1,191	82	47	2,144	1,238				
	H44	15	0.555	3,941	2,188		1,699	943	122	68	1,822	1,011				
	H45	16	0.534	4,127	2,204		1,494	798	436	233	1,931	1,031				
	H46	17	0.513	4,286	2,200		1,716	881	348	178	2,063	1,059				
	H47	18	0.494	4,429	2,187		2,520	1,244	664	328	3,184	1,572				
	H48	19	0.475	4,649	2,207		2,300	1,092	719	341	3,019	1,433				
	H49	20	0.456	4,847	2,212		2,300	1,050	330	150	2,630	1,200				
	H50	21	0.439	5,046	2,214		1,622	712	330	145	1,952	857				
施設完成後の評価期間（50年）	H51	22	0.422	5,181	2,186				330	139	330	139				
	H52	23	0.406	5,181	2,102				255	103	255	103				
	H53	24	0.390	5,181	2,021				255	99	255	99				
	H54	25	0.375	5,181	1,944				255	96	255	96				
	H55	26	0.361	5,181	1,869				255	92	255	92				
	H56	27	0.347	5,181	1,797				255	88	255	88				
	H57	28	0.333	5,181	1,728				255	85	255	85				
	H58	29	0.321	5,181	1,661				255	82	255	82				
	H59	30	0.308	5,181	1,597				255	78	255	78				
	H60	31	0.296	5,181	1,536				255	75	255	75				
	H61	32	0.285	5,181	1,477				255	73	255	73				
	H62	33	0.274	5,181	1,420				255	70	255	70				
	H63	34	0.264	5,181	1,366				255	67	255	67				
	H64	35	0.253	5,181	1,313				255	65	255	65				
	H65	36	0.244	5,181	1,262				255	62	255	62				
	H66	37	0.234	5,181	1,214				255	60	255	60				
	H67	38	0.225	5,181	1,167				255	57	255	57				
	H68	39	0.217	5,181	1,122				255	55	255	55				
	H69	40	0.208	5,181	1,079				255	53	255	53				
	H70	41	0.200	5,181	1,038				255	51	255	51				
	H71	42	0.193	5,181	998				255	49	255	49				
	H72	43	0.185	5,181	959				255	47	255	47				
	H73	44	0.178	5,181	922				255	45	255	45				
	H74	45	0.171	5,181	887				255	44	255	44				
	H75	46	0.165	5,181	853				255	42	255	42				
	H76	47	0.158	5,181	820				255	40	255	40				
	H77	48	0.152	5,181	789				255	39	255	39				
	H78	49	0.146	5,181	758				255	37	255	37				
	H79	50	0.141	5,181	729				255	36	255	36				
	H80	51	0.135	5,181	701				255	34	255	34				
	H81	52	0.130	5,181	674				255	33	255	33				
	H82	53	0.125	5,181	648				255	32	255	32				
	H83	54	0.120	5,181	623				255	31	255	31				
	H84	55	0.116	5,181	599				255	29	255	29				
	H85	56	0.111	5,181	576				255	28	255	28				
	H86	57	0.107	5,181	554				255	27	255	27				
	H87	58	0.103	5,181	533				255	26	255	26				
	H88	59	0.099	5,181	512				255	25	255	25				
	H89	60	0.095	5,181	493				255	24	255	24				
	H90	61	0.091	5,181	474				255	23	255	23				
H91	62	0.088	5,181	455				255	22	255	22					
H92	63	0.085	5,181	438				255	22	255	22					
H93	64	0.081	5,181	421				255	21	255	21					
H94	65	0.078	5,181	405				255	20	255	20					
H95	66	0.075	5,181	389				255	19	255	19					
H96	67	0.072	5,181	374				255	18	255	18					
H97	68	0.069	5,181	360				255	18	255	18					
H98	69	0.067	5,181	346				255	17	255	17					
H99	70	0.064	5,181	333				255	16	255	16					
H100	71	0.062	5,181	320				255	16	255	16					
合 計				328,482	93,305	527	93,832	40,357	28,780	19,095	6,691	59,452	35,471	2.6	58,360	

年次	年度	t	割引率 4%	便 益 (B)		残存価値 ②	計 ①+②	費 用 (C)						費用便益比 B/C	純現在価値 B-C
				便益①				建設費③		維持管理費④		計③+④			
			0.04	便益	現在価値			費用	現在価値	費用	現在価値	費用	現在価値		
整備期間（21年）	H29	0	1.000	0	0			0	0	0	0	0	0		
	H30	1	0.962	0	0			875	841	0	0	875	841		
	H31	2	0.925	23	22			1,321	1,221	0	0	1,321	1,221		
	H32	3	0.889	95	84			1,051	934	0	0	1,051	934		
	H33	4	0.855	174	148			1,141	975	42	35	1,183	1,011		
	H34	5	0.822	259	213			1,078	886	162	133	1,240	1,019		
	H35	6	0.790	340	268			1,655	1,308	134	106	1,790	1,414		
	H36	7	0.760	479	364			1,215	923	164	125	1,379	1,048		
	H37	8	0.731	586	428			1,760	1,286	150	110	1,909	1,395		
	H38	9	0.703	733	515			1,582	1,111	386	271	1,967	1,382		
	H39	10	0.676	883	597			1,465	990	386	261	1,851	1,250		
	H40	11	0.650	1,140	741			1,449	941	203	132	1,652	1,073		
	H41	12	0.625	1,416	884			1,456	910	77	48	1,534	958		
	H42	13	0.601	1,690	1,015			1,786	1,073	160	96	1,946	1,169		
	H43	14	0.577	2,020	1,166			2,062	1,191	82	47	2,144	1,238		
	H44	15	0.555	2,364	1,313			1,699	943	122	68	1,822	1,011		
	H45	16	0.534	2,570	1,372			1,494	798	436	233	1,931	1,031		
	H46	17	0.513	2,745	1,409			1,716	881	348	178	2,063	1,059		
	H47	18	0.494	2,905	1,434			2,520	1,244	664	328	3,184	1,572		
	H48	19	0.475	3,148	1,494			2,300	1,092	719	341	3,019	1,433		
	H49	20	0.456	3,368	1,537			2,300	1,050	330	150	2,630	1,200		
H50	21	0.439	3,588	1,574			1,622	712	330	145	1,952	857			
施設完成後の評価期間（50年）	H51	22	0.422	3,737	1,577					330	139	330	139		
	H52	23	0.406	3,737	1,516					249	101	249	101		
	H53	24	0.390	3,737	1,458					249	97	249	97		
	H54	25	0.375	3,737	1,402					249	93	249	93		
	H55	26	0.361	3,737	1,348					249	90	249	90		
	H56	27	0.347	3,737	1,296					249	86	249	86		
	H57	28	0.333	3,737	1,246					249	83	249	83		
	H58	29	0.321	3,737	1,198					249	80	249	80		
	H59	30	0.308	3,737	1,152					249	77	249	77		
	H60	31	0.296	3,737	1,108					249	74	249	74		
	H61	32	0.285	3,737	1,065					249	71	249	71		
	H62	33	0.274	3,737	1,024					249	68	249	68		
	H63	34	0.264	3,737	985					249	66	249	66		
	H64	35	0.253	3,737	947					249	63	249	63		
	H65	36	0.244	3,737	911					249	61	249	61		
	H66	37	0.234	3,737	876					249	58	249	58		
	H67	38	0.225	3,737	842					249	56	249	56		
	H68	39	0.217	3,737	810					249	54	249	54		
	H69	40	0.208	3,737	778					249	52	249	52		
	H70	41	0.200	3,737	749					249	50	249	50		
	H71	42	0.193	3,737	720					249	48	249	48		
	H72	43	0.185	3,737	692					249	46	249	46		
	H73	44	0.178	3,737	665					249	44	249	44		
	H74	45	0.171	3,737	640					249	43	249	43		
	H75	46	0.165	3,737	615					249	41	249	41		
	H76	47	0.158	3,737	592					249	39	249	39		
	H77	48	0.152	3,737	569					249	38	249	38		
	H78	49	0.146	3,737	547					249	36	249	36		
	H79	50	0.141	3,737	526					249	35	249	35		
	H80	51	0.135	3,737	506					249	34	249	34		
	H81	52	0.130	3,737	486					249	32	249	32		
	H82	53	0.125	3,737	468					249	31	249	31		
	H83	54	0.120	3,737	450					249	30	249	30		
	H84	55	0.116	3,737	432					249	29	249	29		
H85	56	0.111	3,737	416					249	28	249	28			
H86	57	0.107	3,737	400					249	27	249	27			
H87	58	0.103	3,737	384					249	26	249	26			
H88	59	0.099	3,737	369					249	25	249	25			
H89	60	0.095	3,737	355					249	24	249	24			
H90	61	0.091	3,737	342					249	23	249	23			
H91	62	0.088	3,737	328					249	22	249	22			
H92	63	0.085	3,737	316					249	21	249	21			
H93	64	0.081	3,737	304					249	20	249	20			
H94	65	0.078	3,737	292					249	19	249	19			
H95	66	0.075	3,737	281					249	19	249	19			
H96	67	0.072	3,737	270					249	18	249	18			
H97	68	0.069	3,737	260					249	17	249	17			
H98	69	0.067	3,737	250					249	17	249	17			
H99	70	0.064	3,737	240					249	16	249	16			
H100	71	0.062	3,737	231					249	15	249	15			
合 計				217,392	51,812	357	52,169	33,549	21,311	17,410	5,186	50,958	26,497	2.0	25,673

年次	年度	t	割引率 4%	便 益 (B)				費 用 (C)						費用便益比 B/C	純現在価値 B-C
				便益①		残存価値 ②	計 ①+②	建設費③		維持管理費④		計③+④			
				便益	現在価値			費用	現在価値	費用	現在価値	費用	現在価値		
整備期間 (21年)	H29	0	1.000	0	0			0	0	0	0	0	0		
	H30	1	0.962	0	0			962	925	0	0	962	925		
	H31	2	0.925	23	22			1,453	1,344	0	0	1,453	1,344		
	H32	3	0.889	95	84			1,156	1,028	0	0	1,156	1,028		
	H33	4	0.855	174	148			1,255	1,073	42	35	1,297	1,108		
	H34	5	0.822	259	213			1,186	975	162	133	1,348	1,108		
	H35	6	0.790	340	268			1,821	1,439	134	106	1,955	1,545		
	H36	7	0.760	479	364			1,337	1,016	164	125	1,501	1,140		
	H37	8	0.731	586	428			1,935	1,414	150	110	2,085	1,524		
	H38	9	0.703	733	515			1,740	1,222	386	271	2,125	1,493		
	H39	10	0.676	883	597			1,612	1,089	386	261	1,998	1,349		
	H40	11	0.650	1,140	741			1,594	1,035	203	132	1,797	1,167		
	H41	12	0.625	1,416	884			1,602	1,001	77	48	1,679	1,049		
	H42	13	0.601	1,690	1,015			1,965	1,180	160	96	2,124	1,276		
	H43	14	0.577	2,020	1,166			2,268	1,310	82	47	2,351	1,357		
	H44	15	0.555	2,364	1,313			1,869	1,038	122	68	1,991	1,106		
	H45	16	0.534	2,570	1,372			1,644	878	436	233	2,080	1,111		
	H46	17	0.513	2,745	1,409			1,887	969	348	178	2,235	1,147		
	H47	18	0.494	2,905	1,434			2,773	1,369	664	328	3,436	1,696		
	H48	19	0.475	3,148	1,494			2,530	1,201	719	341	3,249	1,542		
	H49	20	0.456	3,368	1,537			2,530	1,155	330	150	2,860	1,305		
H50	21	0.439	3,588	1,574			1,785	783	330	145	2,114	928			
施設完成後の評価期間 (50年)	H51	22	0.422	3,737	1,577					330	139	330	139		
	H52	23	0.406	3,737	1,516					249	101	249	101		
	H53	24	0.390	3,737	1,458					249	97	249	97		
	H54	25	0.375	3,737	1,402					249	93	249	93		
	H55	26	0.361	3,737	1,348					249	90	249	90		
	H56	27	0.347	3,737	1,296					249	86	249	86		
	H57	28	0.333	3,737	1,246					249	83	249	83		
	H58	29	0.321	3,737	1,198					249	80	249	80		
	H59	30	0.308	3,737	1,152					249	77	249	77		
	H60	31	0.296	3,737	1,108					249	74	249	74		
	H61	32	0.285	3,737	1,065					249	71	249	71		
	H62	33	0.274	3,737	1,024					249	68	249	68		
	H63	34	0.264	3,737	985					249	66	249	66		
	H64	35	0.253	3,737	947					249	63	249	63		
	H65	36	0.244	3,737	911					249	61	249	61		
	H66	37	0.234	3,737	876					249	58	249	58		
	H67	38	0.225	3,737	842					249	56	249	56		
	H68	39	0.217	3,737	810					249	54	249	54		
	H69	40	0.208	3,737	778					249	52	249	52		
	H70	41	0.200	3,737	749					249	50	249	50		
	H71	42	0.193	3,737	720					249	48	249	48		
	H72	43	0.185	3,737	692					249	46	249	46		
	H73	44	0.178	3,737	665					249	44	249	44		
	H74	45	0.171	3,737	640					249	43	249	43		
	H75	46	0.165	3,737	615					249	41	249	41		
	H76	47	0.158	3,737	592					249	39	249	39		
	H77	48	0.152	3,737	569					249	38	249	38		
	H78	49	0.146	3,737	547					249	36	249	36		
	H79	50	0.141	3,737	526					249	35	249	35		
	H80	51	0.135	3,737	506					249	34	249	34		
H81	52	0.130	3,737	486					249	32	249	32			
H82	53	0.125	3,737	468					249	31	249	31			
H83	54	0.120	3,737	450					249	30	249	30			
H84	55	0.116	3,737	432					249	29	249	29			
H85	56	0.111	3,737	416					249	28	249	28			
H86	57	0.107	3,737	400					249	27	249	27			
H87	58	0.103	3,737	384					249	26	249	26			
H88	59	0.099	3,737	369					249	25	249	25			
H89	60	0.095	3,737	355					249	24	249	24			
H90	61	0.091	3,737	342					249	23	249	23			
H91	62	0.088	3,737	328					249	22	249	22			
H92	63	0.085	3,737	316					249	21	249	21			
H93	64	0.081	3,737	304					249	20	249	20			
H94	65	0.078	3,737	292					249	19	249	19			
H95	66	0.075	3,737	281					249	19	249	19			
H96	67	0.072	3,737	270					249	18	249	18			
H97	68	0.069	3,737	260					249	17	249	17			
H98	69	0.067	3,737	250					249	17	249	17			
H99	70	0.064	3,737	240					249	16	249	16			
H100	71	0.062	3,737	231					249	15	249	15			
合 計				217,392	51,812	393	52,205	36,904	23,442	17,410	5,186	54,313	28,628	1.8	23,577



年次	年度	t	割引率 4%	便 益 (B)				費 用 (C)						費用便益比 B/C	純現在価値 B-C
				便益①		残存価値 ②	計 ①+②	建設費③		維持管理費④		計③+④			
				便益	現在価値			費用	現在価値	費用	現在価値	費用	現在価値		
整備期間 (21年)	H29	0	1.000	0	0			0	0	0	0	0	0		
	H30	1	0.962	0	0			787	757	0	0	787	757		
	H31	2	0.925	23	22			1,189	1,099	0	0	1,189	1,099		
	H32	3	0.889	95	84			946	841	0	0	946	841		
	H33	4	0.855	174	148			1,027	878	42	35	1,068	913		
	H34	5	0.822	259	213			970	797	162	133	1,132	930		
	H35	6	0.790	340	268			1,490	1,177	134	106	1,624	1,284		
	H36	7	0.760	479	364			1,094	831	164	125	1,258	956		
	H37	8	0.731	586	428			1,584	1,157	150	110	1,733	1,267		
	H38	9	0.703	733	515			1,423	1,000	386	271	1,809	1,271		
	H39	10	0.676	883	597			1,319	891	386	261	1,705	1,151		
	H40	11	0.650	1,140	741			1,304	847	203	132	1,507	979		
	H41	12	0.625	1,416	884			1,311	819	77	48	1,388	867		
	H42	13	0.601	1,690	1,015			1,608	965	160	96	1,767	1,061		
	H43	14	0.577	2,020	1,166			1,856	1,072	82	47	1,938	1,119		
	H44	15	0.555	2,364	1,313			1,529	849	122	68	1,652	917		
	H45	16	0.534	2,570	1,372			1,345	718	436	233	1,781	951		
	H46	17	0.513	2,745	1,409			1,544	793	348	178	1,892	971		
	H47	18	0.494	2,905	1,434			2,268	1,120	664	328	2,932	1,447		
	H48	19	0.475	3,148	1,494			2,070	983	719	341	2,789	1,324		
	H49	20	0.456	3,368	1,537			2,070	945	330	150	2,400	1,095		
H50	21	0.439	3,588	1,574			1,460	641	330	145	1,790	785			
施設完成後の評価期間 (50年)	H51	22	0.422	3,737	1,577					330	139	330	139		
	H52	23	0.406	3,737	1,516					249	101	249	101		
	H53	24	0.390	3,737	1,458					249	97	249	97		
	H54	25	0.375	3,737	1,402					249	93	249	93		
	H55	26	0.361	3,737	1,348					249	90	249	90		
	H56	27	0.347	3,737	1,296					249	86	249	86		
	H57	28	0.333	3,737	1,246					249	83	249	83		
	H58	29	0.321	3,737	1,198					249	80	249	80		
	H59	30	0.308	3,737	1,152					249	77	249	77		
	H60	31	0.296	3,737	1,108					249	74	249	74		
	H61	32	0.285	3,737	1,065					249	71	249	71		
	H62	33	0.274	3,737	1,024					249	68	249	68		
	H63	34	0.264	3,737	985					249	66	249	66		
	H64	35	0.253	3,737	947					249	63	249	63		
	H65	36	0.244	3,737	911					249	61	249	61		
	H66	37	0.234	3,737	876					249	58	249	58		
	H67	38	0.225	3,737	842					249	56	249	56		
	H68	39	0.217	3,737	810					249	54	249	54		
	H69	40	0.208	3,737	778					249	52	249	52		
	H70	41	0.200	3,737	749					249	50	249	50		
	H71	42	0.193	3,737	720					249	48	249	48		
	H72	43	0.185	3,737	692					249	46	249	46		
	H73	44	0.178	3,737	665					249	44	249	44		
	H74	45	0.171	3,737	640					249	43	249	43		
	H75	46	0.165	3,737	615					249	41	249	41		
	H76	47	0.158	3,737	592					249	39	249	39		
	H77	48	0.152	3,737	569					249	38	249	38		
	H78	49	0.146	3,737	547					249	36	249	36		
	H79	50	0.141	3,737	526					249	35	249	35		
	H80	51	0.135	3,737	506					249	34	249	34		
H81	52	0.130	3,737	486					249	32	249	32			
H82	53	0.125	3,737	468					249	31	249	31			
H83	54	0.120	3,737	450					249	30	249	30			
H84	55	0.116	3,737	432					249	29	249	29			
H85	56	0.111	3,737	416					249	28	249	28			
H86	57	0.107	3,737	400					249	27	249	27			
H87	58	0.103	3,737	384					249	26	249	26			
H88	59	0.099	3,737	369					249	25	249	25			
H89	60	0.095	3,737	355					249	24	249	24			
H90	61	0.091	3,737	342					249	23	249	23			
H91	62	0.088	3,737	328					249	22	249	22			
H92	63	0.085	3,737	316					249	21	249	21			
H93	64	0.081	3,737	304					249	20	249	20			
H94	65	0.078	3,737	292					249	19	249	19			
H95	66	0.075	3,737	281					249	19	249	19			
H96	67	0.072	3,737	270					249	18	249	18			
H97	68	0.069	3,737	260					249	17	249	17			
H98	69	0.067	3,737	250					249	17	249	17			
H99	70	0.064	3,737	240					249	16	249	16			
H100	71	0.062	3,737	231					249	15	249	15			
合 計				217,392	51,812	322	52,134	30,194	19,180	17,410	5,186	47,604	24,366	2.1	27,768

年次	年度	t	割引率 4%	便 益 (B)				費 用 (C)						費用便益比 B/C	純現在価値 B-C	
				便益①		残存価値 ②	計 ①+②	建設費③		維持管理費④		計③+④				
				便益	現在価値			費用	現在価値	費用	現在価値	費用	現在価値			
整備期間 (23年)	H29	0	1.000	0	0			0	0	0	0	0	0			
	H30	1	0.962	0	0			799	768	0	0	799	768			
	H31	2	0.925	24	22			1,167	1,079	0	0	1,167	1,079			
	H32	3	0.889	93	83			1,007	895	0	0	1,007	895			
	H33	4	0.855	173	148			1,018	870	31	26	1,049	897			
	H34	5	0.822	259	213			1,006	827	116	96	1,123	923			
	H35	6	0.790	344	272			1,260	996	132	105	1,393	1,101			
	H36	7	0.760	470	357			1,339	1,018	137	104	1,476	1,122			
	H37	8	0.731	620	453			1,275	932	144	105	1,419	1,037			
	H38	9	0.703	773	543			1,568	1,102	209	147	1,776	1,248			
	H39	10	0.676	977	660			1,429	965	352	238	1,781	1,203			
	H40	11	0.650	1,195	776			1,337	869	328	213	1,666	1,082			
	H41	12	0.625	1,452	907			1,323	826	180	112	1,503	939			
	H42	13	0.601	1,714	1,030			1,329	798	71	42	1,400	841			
	H43	14	0.577	1,962	1,133			1,588	917	142	82	1,730	999			
	H44	15	0.555	2,235	1,241			1,823	1,012	85	47	1,908	1,059			
	H45	16	0.534	2,521	1,346			1,662	887	103	55	1,765	942			
	H46	17	0.513	2,725	1,399			1,445	742	303	155	1,747	897			
	H47	18	0.494	2,872	1,418			1,461	721	352	174	1,813	895			
	H48	19	0.475	3,008	1,427			1,846	876	455	216	2,301	1,092			
	H49	20	0.456	3,170	1,447			2,244	1,024	625	285	2,869	1,309			
	H50	21	0.439	3,370	1,479			2,100	922	555	243	2,655	1,165			
	H51	22	0.422	3,556	1,501			2,041	861	301	127	2,342	988			
	H52	23	0.406	3,737	1,516			1,481	601	301	122	1,782	723			
	施設完成後の 評価期間 (50年)	H53	24	0.390	3,737	1,458					301	117	301	117		
		H54	25	0.375	3,737	1,402					227	85	227	85		
		H55	26	0.361	3,737	1,348					227	82	227	82		
		H56	27	0.347	3,737	1,296					227	79	227	79		
		H57	28	0.333	3,737	1,246					227	76	227	76		
		H58	29	0.321	3,737	1,198					227	73	227	73		
		H59	30	0.308	3,737	1,152					227	70	227	70		
		H60	31	0.296	3,737	1,108					227	67	227	67		
H61		32	0.285	3,737	1,065					227	65	227	65			
H62		33	0.274	3,737	1,024					227	62	227	62			
H63		34	0.264	3,737	985					227	60	227	60			
H64		35	0.253	3,737	947					227	58	227	58			
H65		36	0.244	3,737	911					227	55	227	55			
H66		37	0.234	3,737	876					227	53	227	53			
H67		38	0.225	3,737	842					227	51	227	51			
H68		39	0.217	3,737	810					227	49	227	49			
H69		40	0.208	3,737	778					227	47	227	47			
H70		41	0.200	3,737	749					227	45	227	45			
H71		42	0.193	3,737	720					227	44	227	44			
H72		43	0.185	3,737	692					227	42	227	42			
H73		44	0.178	3,737	665					227	40	227	40			
H74		45	0.171	3,737	640					227	39	227	39			
H75		46	0.165	3,737	615					227	37	227	37			
H76		47	0.158	3,737	592					227	36	227	36			
H77		48	0.152	3,737	569					227	35	227	35			
H78		49	0.146	3,737	547					227	33	227	33			
H79		50	0.141	3,737	526					227	32	227	32			
H80		51	0.135	3,737	506					227	31	227	31			
H81		52	0.130	3,737	486					227	30	227	30			
H82		53	0.125	3,737	468					227	28	227	28			
H83		54	0.120	3,737	450					227	27	227	27			
H84		55	0.116	3,737	432					227	26	227	26			
H85		56	0.111	3,737	416					227	25	227	25			
H86		57	0.107	3,737	400					227	24	227	24			
H87		58	0.103	3,737	384					227	23	227	23			
H88		59	0.099	3,737	369					227	22	227	22			
H89		60	0.095	3,737	355					227	22	227	22			
H90		61	0.091	3,737	342					227	21	227	21			
H91		62	0.088	3,737	328					227	20	227	20			
H92		63	0.085	3,737	316					227	19	227	19			
H93		64	0.081	3,737	304					227	18	227	18			
H94		65	0.078	3,737	292					227	18	227	18			
H95		66	0.075	3,737	281					227	17	227	17			
H96		67	0.072	3,737	270					227	16	227	16			
H97		68	0.069	3,737	260					227	16	227	16			
H98		69	0.067	3,737	250					227	15	227	15			
H99		70	0.064	3,737	240					227	15	227	15			
H100		71	0.062	3,737	231					227	14	227	14			
H101	72	0.059	3,737	222					227	13	227	13				
H102	73	0.057	3,737	213					227	13	227	13				
合計				224,117	51,945	330	52,275	33,549	20,509	16,350	4,704	49,899	25,212	2.1	27,063	

年次	年度	t	割引率 4%	便 益 (B)				残存価値 ②	計 ①+②	費 用 (C)						費用便益比 B/C	純現在価値 B-C
				便益①		建設費③	維持管理費④			計③+④							
				便益	現在価値		費用			現在価値	費用	現在価値	費用	現在価値			
整備期間 (19年)	H29	0	1.000	0	0	0	0	0	0	0	0	0	0				
	H30	1	0.962	0	0	1,014	975	0	0	1,014	975						
	H31	2	0.925	27	25	1,403	1,297	0	0	1,403	1,297						
	H32	3	0.889	99	88	1,190	1,058	9	8	1,199	1,066						
	H33	4	0.855	178	152	1,235	1,055	84	72	1,319	1,127						
	H34	5	0.822	259	213	1,495	1,229	167	138	1,663	1,366						
	H35	6	0.790	362	286	1,551	1,226	164	130	1,716	1,356						
	H36	7	0.760	472	359	1,744	1,325	172	131	1,917	1,456						
	H37	8	0.731	596	435	1,795	1,311	339	248	2,134	1,559						
	H38	9	0.703	729	512	1,638	1,151	426	299	2,064	1,450						
	H39	10	0.676	933	630	1,603	1,083	253	171	1,856	1,254						
	H40	11	0.650	1,177	764	1,662	1,079	96	63	1,758	1,142						
	H41	12	0.625	1,449	905	2,047	1,278	164	103	2,211	1,381						
	H42	13	0.601	1,797	1,079	2,145	1,289	101	61	2,247	1,349						
	H43	14	0.577	2,131	1,231	1,781	1,028	251	145	2,032	1,173						
	H44	15	0.555	2,393	1,329	1,780	988	440	244	2,220	1,233						
	H45	16	0.534	2,625	1,401	2,447	1,306	567	303	3,014	1,609						
	H46	17	0.513	2,922	1,500	2,612	1,341	771	396	3,383	1,737						
	H47	18	0.494	3,231	1,595	2,543	1,255	487	240	3,030	1,496						
H48	19	0.475	3,527	1,674	1,864	885	364	173	2,229	1,058							
施設完成後の 評価期間 (50年)	H49	20	0.456	3,737	1,706			364	166	364	166						
	H50	21	0.439	3,737	1,640			275	121	275	121						
	H51	22	0.422	3,737	1,577			275	116	275	116						
	H52	23	0.406	3,737	1,516			275	112	275	112						
	H53	24	0.390	3,737	1,458			275	107	275	107						
	H54	25	0.375	3,737	1,402			275	103	275	103						
	H55	26	0.361	3,737	1,348			275	99	275	99						
	H56	27	0.347	3,737	1,296			275	95	275	95						
	H57	28	0.333	3,737	1,246			275	92	275	92						
	H58	29	0.321	3,737	1,198			275	88	275	88						
	H59	30	0.308	3,737	1,152			275	85	275	85						
	H60	31	0.296	3,737	1,108			275	81	275	81						
	H61	32	0.285	3,737	1,065			275	78	275	78						
	H62	33	0.274	3,737	1,024			275	75	275	75						
	H63	34	0.264	3,737	985			275	72	275	72						
	H64	35	0.253	3,737	947			275	70	275	70						
	H65	36	0.244	3,737	911			275	67	275	67						
	H66	37	0.234	3,737	876			275	64	275	64						
	H67	38	0.225	3,737	842			275	62	275	62						
	H68	39	0.217	3,737	810			275	60	275	60						
	H69	40	0.208	3,737	778			275	57	275	57						
	H70	41	0.200	3,737	749			275	55	275	55						
	H71	42	0.193	3,737	720			275	53	275	53						
	H72	43	0.185	3,737	692			275	51	275	51						
	H73	44	0.178	3,737	665			275	49	275	49						
	H74	45	0.171	3,737	640			275	47	275	47						
	H75	46	0.165	3,737	615			275	45	275	45						
	H76	47	0.158	3,737	592			275	44	275	44						
	H77	48	0.152	3,737	569			275	42	275	42						
	H78	49	0.146	3,737	547			275	40	275	40						
H79	50	0.141	3,737	526			275	39	275	39							
H80	51	0.135	3,737	506			275	37	275	37							
H81	52	0.130	3,737	486			275	36	275	36							
H82	53	0.125	3,737	468			275	34	275	34							
H83	54	0.120	3,737	450			275	33	275	33							
H84	55	0.116	3,737	432			275	32	275	32							
H85	56	0.111	3,737	416			275	31	275	31							
H86	57	0.107	3,737	400			275	29	275	29							
H87	58	0.103	3,737	384			275	28	275	28							
H88	59	0.099	3,737	369			275	27	275	27							
H89	60	0.095	3,737	355			275	26	275	26							
H90	61	0.091	3,737	342			275	25	275	25							
H91	62	0.088	3,737	328			275	24	275	24							
H92	63	0.085	3,737	316			275	23	275	23							
H93	64	0.081	3,737	304			275	22	275	22							
H94	65	0.078	3,737	292			275	21	275	21							
H95	66	0.075	3,737	281			275	21	275	21							
H96	67	0.072	3,737	270			275	20	275	20							
H97	68	0.069	3,737	260			275	19	275	19							
H98	69	0.067	3,737	250			275	18	275	18							
合 計				211,772	52,286	386	52,672	33,549	22,162	18,692	5,768	52,241	27,929	1.9	24,743		

年次	年度	t	割引率 4%	便 益 (B)				費 用 (C)						費用便益比 B/C	純現在価値 B-C
				便益①		残存価値 ②	計 ①+②	建設費③		維持管理費④		計③+④			
				便益	現在価値			費用	現在価値	費用	現在価値	費用	現在価値		
整備期間 (21年)	H29	0	1.000	0	0			0	0	0	0	0	0		
	H30	1	0.962	0	0			875	841	0	0	875	841		
	H31	2	0.925	26	24			1,321	1,221	0	0	1,321	1,221		
	H32	3	0.889	104	93			1,051	934	0	0	1,051	934		
	H33	4	0.855	190	163			1,141	975	42	35	1,183	1,011		
	H34	5	0.822	284	234			1,078	886	162	133	1,240	1,019		
	H35	6	0.790	373	295			1,655	1,308	134	106	1,790	1,414		
	H36	7	0.760	526	400			1,215	923	164	125	1,379	1,048		
	H37	8	0.731	643	470			1,760	1,286	150	110	1,909	1,395		
	H38	9	0.703	805	565			1,582	1,111	386	271	1,967	1,382		
	H39	10	0.676	969	655			1,465	990	386	261	1,851	1,250		
	H40	11	0.650	1,250	812			1,449	941	203	132	1,652	1,073		
	H41	12	0.625	1,552	969			1,456	910	77	48	1,534	958		
	H42	13	0.601	1,852	1,112			1,786	1,073	160	96	1,946	1,169		
	H43	14	0.577	2,214	1,278			2,062	1,191	82	47	2,144	1,238		
	H44	15	0.555	2,590	1,438			1,699	943	122	68	1,822	1,011		
	H45	16	0.534	2,816	1,504			1,494	798	436	233	1,931	1,031		
	H46	17	0.513	3,009	1,545			1,716	881	348	178	2,063	1,059		
	H47	18	0.494	3,183	1,571			2,520	1,244	664	328	3,184	1,572		
	H48	19	0.475	3,450	1,637			2,300	1,092	719	341	3,019	1,433		
	H49	20	0.456	3,691	1,685			2,300	1,050	330	150	2,630	1,200		
H50	21	0.439	3,933	1,726			1,622	712	330	145	1,952	857			
施設完成後の評価期間 (50年)	H51	22	0.422	4,097	1,729					330	139	330	139		
	H52	23	0.406	4,097	1,662					249	101	249	101		
	H53	24	0.390	4,097	1,598					249	97	249	97		
	H54	25	0.375	4,097	1,537					249	93	249	93		
	H55	26	0.361	4,097	1,478					249	90	249	90		
	H56	27	0.347	4,097	1,421					249	86	249	86		
	H57	28	0.333	4,097	1,366					249	83	249	83		
	H58	29	0.321	4,097	1,314					249	80	249	80		
	H59	30	0.308	4,097	1,263					249	77	249	77		
	H60	31	0.296	4,097	1,215					249	74	249	74		
	H61	32	0.285	4,097	1,168					249	71	249	71		
	H62	33	0.274	4,097	1,123					249	68	249	68		
	H63	34	0.264	4,097	1,080					249	66	249	66		
	H64	35	0.253	4,097	1,038					249	63	249	63		
	H65	36	0.244	4,097	998					249	61	249	61		
	H66	37	0.234	4,097	960					249	58	249	58		
	H67	38	0.225	4,097	923					249	56	249	56		
	H68	39	0.217	4,097	887					249	54	249	54		
	H69	40	0.208	4,097	853					249	52	249	52		
	H70	41	0.200	4,097	821					249	50	249	50		
	H71	42	0.193	4,097	789					249	48	249	48		
	H72	43	0.185	4,097	759					249	46	249	46		
	H73	44	0.178	4,097	729					249	44	249	44		
	H74	45	0.171	4,097	701					249	43	249	43		
	H75	46	0.165	4,097	674					249	41	249	41		
	H76	47	0.158	4,097	648					249	39	249	39		
	H77	48	0.152	4,097	624					249	38	249	38		
	H78	49	0.146	4,097	600					249	36	249	36		
	H79	50	0.141	4,097	576					249	35	249	35		
	H80	51	0.135	4,097	554					249	34	249	34		
H81	52	0.130	4,097	533					249	32	249	32			
H82	53	0.125	4,097	512					249	31	249	31			
H83	54	0.120	4,097	493					249	30	249	30			
H84	55	0.116	4,097	474					249	29	249	29			
H85	56	0.111	4,097	456					249	28	249	28			
H86	57	0.107	4,097	438					249	27	249	27			
H87	58	0.103	4,097	421					249	26	249	26			
H88	59	0.099	4,097	405					249	25	249	25			
H89	60	0.095	4,097	389					249	24	249	24			
H90	61	0.091	4,097	374					249	23	249	23			
H91	62	0.088	4,097	360					249	22	249	22			
H92	63	0.085	4,097	346					249	21	249	21			
H93	64	0.081	4,097	333					249	20	249	20			
H94	65	0.078	4,097	320					249	19	249	19			
H95	66	0.075	4,097	308					249	19	249	19			
H96	67	0.072	4,097	296					249	18	249	18			
H97	68	0.069	4,097	285					249	17	249	17			
H98	69	0.067	4,097	274					249	17	249	17			
H99	70	0.064	4,097	263					249	16	249	16			
H100	71	0.062	4,097	253					249	15	249	15			
合 計				238,304	56,796	357	57,153	33,549	21,311	17,410	5,186	50,958	26,497	2.2	30,657

様式-5

費用対便益 (残事業：資産-10%)

水系名：揖保川 河川名：揖保川

単位：百万円

年次	年度	t	便 益 (B)					費 用 (C)						費用便益比 B/C	純現在価値 B-C
			割引率 4%	便益①		残存価値 ②	計 ①+②	建設費③		維持管理費④		計③+④			
				便益	現在価値			費用	現在価値	費用	現在価値	費用	現在価値		
整備期間 (21年)	H29	0	1.000	0	0			0	0	0	0	0	0		
	H30	1	0.962	0	0			875	841	0	0	875	841		
	H31	2	0.925	21	19			1,321	1,221	0	0	1,321	1,221		
	H32	3	0.889	86	76			1,051	934	0	0	1,051	934		
	H33	4	0.855	157	134			1,141	975	42	35	1,183	1,011		
	H34	5	0.822	234	192			1,078	886	162	133	1,240	1,019		
	H35	6	0.790	307	242			1,655	1,308	134	106	1,790	1,414		
	H36	7	0.760	433	329			1,215	923	164	125	1,379	1,048		
	H37	8	0.731	529	387			1,760	1,286	150	110	1,909	1,395		
	H38	9	0.703	662	465			1,582	1,111	386	271	1,967	1,382		
	H39	10	0.676	798	539			1,465	990	386	261	1,851	1,250		
	H40	11	0.650	1,030	669			1,449	941	203	132	1,652	1,073		
	H41	12	0.625	1,279	799			1,456	910	77	48	1,534	958		
	H42	13	0.601	1,528	917			1,786	1,073	160	96	1,946	1,169		
	H43	14	0.577	1,826	1,055			2,062	1,191	82	47	2,144	1,238		
	H44	15	0.555	2,137	1,187			1,699	943	122	68	1,822	1,011		
	H45	16	0.534	2,324	1,241			1,494	798	436	233	1,931	1,031		
	H46	17	0.513	2,482	1,274			1,716	881	348	178	2,063	1,059		
	H47	18	0.494	2,626	1,296			2,520	1,244	664	328	3,184	1,572		
	H48	19	0.475	2,845	1,351			2,300	1,092	719	341	3,019	1,433		
	H49	20	0.456	3,044	1,389			2,300	1,050	330	150	2,630	1,200		
H50	21	0.439	3,243	1,423			1,622	712	330	145	1,952	857			
施設完成後の評価期間 (50年)	H51	22	0.422	3,378	1,425					330	139	330	139		
	H52	23	0.406	3,378	1,370					249	101	249	101		
	H53	24	0.390	3,378	1,318					249	97	249	97		
	H54	25	0.375	3,378	1,267					249	93	249	93		
	H55	26	0.361	3,378	1,218					249	90	249	90		
	H56	27	0.347	3,378	1,171					249	86	249	86		
	H57	28	0.333	3,378	1,126					249	83	249	83		
	H58	29	0.321	3,378	1,083					249	80	249	80		
	H59	30	0.308	3,378	1,041					249	77	249	77		
	H60	31	0.296	3,378	1,001					249	74	249	74		
	H61	32	0.285	3,378	963					249	71	249	71		
	H62	33	0.274	3,378	926					249	68	249	68		
	H63	34	0.264	3,378	890					249	66	249	66		
	H64	35	0.253	3,378	856					249	63	249	63		
	H65	36	0.244	3,378	823					249	61	249	61		
	H66	37	0.234	3,378	791					249	58	249	58		
	H67	38	0.225	3,378	761					249	56	249	56		
	H68	39	0.217	3,378	732					249	54	249	54		
	H69	40	0.208	3,378	704					249	52	249	52		
	H70	41	0.200	3,378	676					249	50	249	50		
	H71	42	0.193	3,378	650					249	48	249	48		
	H72	43	0.185	3,378	625					249	46	249	46		
	H73	44	0.178	3,378	601					249	44	249	44		
	H74	45	0.171	3,378	578					249	43	249	43		
	H75	46	0.165	3,378	556					249	41	249	41		
	H76	47	0.158	3,378	535					249	39	249	39		
	H77	48	0.152	3,378	514					249	38	249	38		
	H78	49	0.146	3,378	494					249	36	249	36		
	H79	50	0.141	3,378	475					249	35	249	35		
	H80	51	0.135	3,378	457					249	34	249	34		
	H81	52	0.130	3,378	439					249	32	249	32		
	H82	53	0.125	3,378	423					249	31	249	31		
	H83	54	0.120	3,378	406					249	30	249	30		
	H84	55	0.116	3,378	391					249	29	249	29		
	H85	56	0.111	3,378	376					249	28	249	28		
	H86	57	0.107	3,378	361					249	27	249	27		
	H87	58	0.103	3,378	347					249	26	249	26		
	H88	59	0.099	3,378	334					249	25	249	25		
	H89	60	0.095	3,378	321					249	24	249	24		
	H90	61	0.091	3,378	309					249	23	249	23		
	H91	62	0.088	3,378	297					249	22	249	22		
	H92	63	0.085	3,378	285					249	21	249	21		
	H93	64	0.081	3,378	274					249	20	249	20		
	H94	65	0.078	3,378	264					249	19	249	19		
	H95	66	0.075	3,378	254					249	19	249	19		
	H96	67	0.072	3,378	244					249	18	249	18		
	H97	68	0.069	3,378	235					249	17	249	17		
	H98	69	0.067	3,378	226					249	17	249	17		
	H99	70	0.064	3,378	217					249	16	249	16		
	H100	71	0.062	3,378	209					249	15	249	15		
合 計			196,481	46,828	357	47,185	33,549	21,311	17,410	5,186	50,958	26,497	1.8	20,689	

年次	年度	t	割引率 4%	便 益 (B)				計 ①+②	費 用 (C)						費用便益比 B/C	純現在価値 B-C
				便益①		残存価値 ②	建設費③		維持管理費④		計③+④					
				便益	現在価値		費用		現在価値	費用	現在価値	費用	現在価値			
整備期間 (9年)	H29	0	1.000	0	0			0	0	0	0	0	0			
	H30	1	0.962	0	0			875	841	0	0	875	841			
	H31	2	0.925	24	22			1,321	1,221	0	0	1,321	1,221			
	H32	3	0.889	96	86			1,051	934	0	0	1,051	934			
	H33	4	0.855	177	151			1,141	975	42	35	1,183	1,011			
	H34	5	0.822	263	217			1,078	886	162	133	1,240	1,019			
	H35	6	0.790	346	273			1,655	1,308	134	106	1,790	1,414			
	H36	7	0.760	472	358			1,215	923	164	125	1,379	1,048			
	H37	8	0.731	564	412			1,760	1,286	150	110	1,909	1,395			
施設完成後の評価期間 (50年)	H38	9	0.703	698	491			1,399	983	386	271	1,785	1,254			
	H39	10	0.676	805	544					386	261	386	261			
	H40	11	0.650	805	523					158	103	158	103			
	H41	12	0.625	805	503					158	99	158	99			
	H42	13	0.601	805	483					158	95	158	95			
	H43	14	0.577	805	465					158	91	158	91			
	H44	15	0.555	805	447					158	88	158	88			
	H45	16	0.534	805	430					158	84	158	84			
	H46	17	0.513	805	413					158	81	158	81			
	H47	18	0.494	805	397					158	78	158	78			
	H48	19	0.475	805	382					158	75	158	75			
	H49	20	0.456	805	367					158	72	158	72			
	H50	21	0.439	805	353					158	69	158	69			
	H51	22	0.422	805	340					158	67	158	67			
	H52	23	0.406	805	326					158	64	158	64			
	H53	24	0.390	805	314					158	62	158	62			
	H54	25	0.375	805	302					158	59	158	59			
	H55	26	0.361	805	290					158	57	158	57			
	H56	27	0.347	805	279					158	55	158	55			
	H57	28	0.333	805	268					158	53	158	53			
	H58	29	0.321	805	258					158	51	158	51			
	H59	30	0.308	805	248					158	49	158	49			
	H60	31	0.296	805	239					158	47	158	47			
	H61	32	0.285	805	229					158	45	158	45			
	H62	33	0.274	805	221					158	43	158	43			
	H63	34	0.264	805	212					158	42	158	42			
	H64	35	0.253	805	204					158	40	158	40			
	H65	36	0.244	805	196					158	39	158	39			
	H66	37	0.234	805	189					158	37	158	37			
	H67	38	0.225	805	181					158	36	158	36			
	H68	39	0.217	805	174					158	34	158	34			
	H69	40	0.208	805	168					158	33	158	33			
	H70	41	0.200	805	161					158	32	158	32			
	H71	42	0.193	805	155					158	30	158	30			
	H72	43	0.185	805	149					158	29	158	29			
	H73	44	0.178	805	143					158	28	158	28			
	H74	45	0.171	805	138					158	27	158	27			
	H75	46	0.165	805	132					158	26	158	26			
	H76	47	0.158	805	127					158	25	158	25			
	H77	48	0.152	805	122					158	24	158	24			
H78	49	0.146	805	118					158	23	158	23				
H79	50	0.141	805	113					158	22	158	22				
H80	51	0.135	805	109					158	21	158	21				
H81	52	0.130	805	105					158	21	158	21				
H82	53	0.125	805	101					158	20	158	20				
H83	54	0.120	805	97					158	19	158	19				
H84	55	0.116	805	93					158	18	158	18				
H85	56	0.111	805	89					158	18	158	18				
H86	57	0.107	805	86					158	17	158	17				
H87	58	0.103	805	83					158	16	158	16				
H88	59	0.099	805	80					158	16	158	16				
合 計				42,876	14,155	167	14,322	11,495	9,358	9,171	3,320	20,666	12,679	1.1	1,644	

年次	年度	t	割引率 4%	便 益 (B)				費 用 (C)						費用便益比 B/C	純現在価値 B-C
				便益①		残存価値 ②	計 ①+②	建設費③		維持管理費④		計③+④			
				便益	現在価値			費用	現在価値	費用	現在価値	費用	現在価値		
整備期間（9年）	H29	0	1.000	0	0			0	0	0	0	0	0		
	H30	1	0.962	0	0			962	925	0	0	962	925		
	H31	2	0.925	24	22			1,453	1,344	0	0	1,453	1,344		
	H32	3	0.889	96	86			1,156	1,028	0	0	1,156	1,028		
	H33	4	0.855	177	151			1,255	1,073	42	35	1,297	1,108		
	H34	5	0.822	263	217			1,186	975	162	133	1,348	1,108		
	H35	6	0.790	346	273			1,821	1,439	134	106	1,955	1,545		
	H36	7	0.760	472	358			1,337	1,016	164	125	1,501	1,140		
	H37	8	0.731	564	412			1,935	1,414	150	110	2,085	1,524		
施設完成後の評価期間（50年）	H38	9	0.703	698	491			1,539	1,081	386	271	1,925	1,352		
	H39	10	0.676	805	544					386	261	386	261		
	H40	11	0.650	805	523					158	103	158	103		
	H41	12	0.625	805	503					158	99	158	99		
	H42	13	0.601	805	483					158	95	158	95		
	H43	14	0.577	805	465					158	91	158	91		
	H44	15	0.555	805	447					158	88	158	88		
	H45	16	0.534	805	430					158	84	158	84		
	H46	17	0.513	805	413					158	81	158	81		
	H47	18	0.494	805	397					158	78	158	78		
	H48	19	0.475	805	382					158	75	158	75		
	H49	20	0.456	805	367					158	72	158	72		
	H50	21	0.439	805	353					158	69	158	69		
	H51	22	0.422	805	340					158	67	158	67		
	H52	23	0.406	805	326					158	64	158	64		
	H53	24	0.390	805	314					158	62	158	62		
	H54	25	0.375	805	302					158	59	158	59		
	H55	26	0.361	805	290					158	57	158	57		
	H56	27	0.347	805	279					158	55	158	55		
	H57	28	0.333	805	268					158	53	158	53		
	H58	29	0.321	805	258					158	51	158	51		
	H59	30	0.308	805	248					158	49	158	49		
	H60	31	0.296	805	239					158	47	158	47		
	H61	32	0.285	805	229					158	45	158	45		
	H62	33	0.274	805	221					158	43	158	43		
	H63	34	0.264	805	212					158	42	158	42		
	H64	35	0.253	805	204					158	40	158	40		
	H65	36	0.244	805	196					158	39	158	39		
	H66	37	0.234	805	189					158	37	158	37		
	H67	38	0.225	805	181					158	36	158	36		
	H68	39	0.217	805	174					158	34	158	34		
	H69	40	0.208	805	168					158	33	158	33		
	H70	41	0.200	805	161					158	32	158	32		
	H71	42	0.193	805	155					158	30	158	30		
	H72	43	0.185	805	149					158	29	158	29		
	H73	44	0.178	805	143					158	28	158	28		
	H74	45	0.171	805	138					158	27	158	27		
	H75	46	0.165	805	132					158	26	158	26		
	H76	47	0.158	805	127					158	25	158	25		
	H77	48	0.152	805	122					158	24	158	24		
H78	49	0.146	805	118					158	23	158	23			
H79	50	0.141	805	113					158	22	158	22			
H80	51	0.135	805	109					158	21	158	21			
H81	52	0.130	805	105					158	21	158	21			
H82	53	0.125	805	101					158	20	158	20			
H83	54	0.120	805	97					158	19	158	19			
H84	55	0.116	805	93					158	18	158	18			
H85	56	0.111	805	89					158	18	158	18			
H86	57	0.107	805	86					158	17	158	17			
H87	58	0.103	805	83					158	16	158	16			
H88	59	0.099	805	80					158	16	158	16			
合 計				42,876	14,155	184	14,339	12,644	10,294	9,171	3,320	21,815	13,614	1.1	725

年次	年度	t	割引率 4%	便 益 (B)				費 用 (C)						費用便益比 B/C	純現在価値 B-C
				便益①		残存価値 ②	計 ①+②	建設費③		維持管理費④		計③+④			
				便益	現在価値			費用	現在価値	費用	現在価値	費用	現在価値		
整備期間 (9年)	H29	0	1.000	0	0			0	0	0	0	0	0		
	H30	1	0.962	0	0			787	757	0	0	787	757		
	H31	2	0.925	24	22			1,189	1,099	0	0	1,189	1,099		
	H32	3	0.889	96	86			946	841	0	0	946	841		
	H33	4	0.855	177	151			1,027	878	42	35	1,068	913		
	H34	5	0.822	263	217			970	797	162	133	1,132	930		
	H35	6	0.790	346	273			1,490	1,177	134	106	1,624	1,284		
	H36	7	0.760	472	358			1,094	831	164	125	1,258	956		
	H37	8	0.731	564	412			1,584	1,157	150	110	1,733	1,267		
	H38	9	0.703	698	491			1,259	885	386	271	1,645	1,156		
施設完成後の 評価期間 (50年)	H39	10	0.676	805	544					386	261	386	261		
	H40	11	0.650	805	523					158	103	158	103		
	H41	12	0.625	805	503					158	99	158	99		
	H42	13	0.601	805	483					158	95	158	95		
	H43	14	0.577	805	465					158	91	158	91		
	H44	15	0.555	805	447					158	88	158	88		
	H45	16	0.534	805	430					158	84	158	84		
	H46	17	0.513	805	413					158	81	158	81		
	H47	18	0.494	805	397					158	78	158	78		
	H48	19	0.475	805	382					158	75	158	75		
	H49	20	0.456	805	367					158	72	158	72		
	H50	21	0.439	805	353					158	69	158	69		
	H51	22	0.422	805	340					158	67	158	67		
	H52	23	0.406	805	326					158	64	158	64		
	H53	24	0.390	805	314					158	62	158	62		
	H54	25	0.375	805	302					158	59	158	59		
	H55	26	0.361	805	290					158	57	158	57		
	H56	27	0.347	805	279					158	55	158	55		
	H57	28	0.333	805	268					158	53	158	53		
	H58	29	0.321	805	258					158	51	158	51		
	H59	30	0.308	805	248					158	49	158	49		
	H60	31	0.296	805	239					158	47	158	47		
	H61	32	0.285	805	229					158	45	158	45		
	H62	33	0.274	805	221					158	43	158	43		
	H63	34	0.264	805	212					158	42	158	42		
	H64	35	0.253	805	204					158	40	158	40		
	H65	36	0.244	805	196					158	39	158	39		
	H66	37	0.234	805	189					158	37	158	37		
	H67	38	0.225	805	181					158	36	158	36		
	H68	39	0.217	805	174					158	34	158	34		
	H69	40	0.208	805	168					158	33	158	33		
	H70	41	0.200	805	161					158	32	158	32		
	H71	42	0.193	805	155					158	30	158	30		
	H72	43	0.185	805	149					158	29	158	29		
	H73	44	0.178	805	143					158	28	158	28		
	H74	45	0.171	805	138					158	27	158	27		
	H75	46	0.165	805	132					158	26	158	26		
	H76	47	0.158	805	127					158	25	158	25		
	H77	48	0.152	805	122					158	24	158	24		
H78	49	0.146	805	118					158	23	158	23			
H79	50	0.141	805	113					158	22	158	22			
H80	51	0.135	805	109					158	21	158	21			
H81	52	0.130	805	105					158	21	158	21			
H82	53	0.125	805	101					158	20	158	20			
H83	54	0.120	805	97					158	19	158	19			
H84	55	0.116	805	93					158	18	158	18			
H85	56	0.111	805	89					158	18	158	18			
H86	57	0.107	805	86					158	17	158	17			
H87	58	0.103	805	83					158	16	158	16			
H88	59	0.099	805	80					158	16	158	16			
合 計				42,876	14,155	150	14,306	10,345	8,423	9,171	3,320	19,516	11,743	1.2	2,563



年次	年度	t	割引率 4%	便 益 (B)				費 用 (C)						費用便益比 B/C	純現在価値 B-C
				便益①		残存価値 ②	計 ①+②	建設費③		維持管理費④		計③+④			
				便益	現在価値			費用	現在価値	費用	現在価値	費用	現在価値		
整備期間 (10年)	H29	0	1.000	0	0			0	0	0	0	0	0		
	H30	1	0.962	0	0			787	757	0	0	787	757		
	H31	2	0.925	24	22			1,144	1,058	0	0	1,144	1,058		
	H32	3	0.889	93	83			1,000	889	0	0	1,000	889		
	H33	4	0.855	173	148			1,000	855	29	25	1,029	880		
	H34	5	0.822	260	213			995	818	110	90	1,105	908		
	H35	6	0.790	346	273			1,201	949	132	104	1,333	1,053		
	H36	7	0.760	450	342			1,358	1,032	133	101	1,490	1,133		
	H37	8	0.731	567	414			1,202	879	143	105	1,346	983		
	H39	9	0.703	671	471			1,548	1,087	182	128	1,730	1,215		
施設完成後の 評価期間 (50年)	H40	11	0.650	805	523					347	225	347	225		
	H41	12	0.625	805	503					142	89	142	89		
	H42	13	0.601	805	483					142	85	142	85		
	H43	14	0.577	805	465					142	82	142	82		
	H44	15	0.555	805	447					142	79	142	79		
	H45	16	0.534	805	430					142	76	142	76		
	H46	17	0.513	805	413					142	73	142	73		
	H47	18	0.494	805	397					142	70	142	70		
	H48	19	0.475	805	382					142	68	142	68		
	H49	20	0.456	805	367					142	65	142	65		
	H50	21	0.439	805	353					142	62	142	62		
	H51	22	0.422	805	340					142	60	142	60		
	H52	23	0.406	805	326					142	58	142	58		
	H53	24	0.390	805	314					142	56	142	56		
	H54	25	0.375	805	302					142	53	142	53		
	H55	26	0.361	805	290					142	51	142	51		
	H56	27	0.347	805	279					142	49	142	49		
	H57	28	0.333	805	268					142	47	142	47		
	H58	29	0.321	805	258					142	46	142	46		
	H59	30	0.308	805	248					142	44	142	44		
	H60	31	0.296	805	239					142	42	142	42		
	H61	32	0.285	805	229					142	41	142	41		
	H62	33	0.274	805	221					142	39	142	39		
	H63	34	0.264	805	212					142	38	142	38		
	H64	35	0.253	805	204					142	36	142	36		
	H65	36	0.244	805	196					142	35	142	35		
	H66	37	0.234	805	189					142	33	142	33		
	H67	38	0.225	805	181					142	32	142	32		
	H68	39	0.217	805	174					142	31	142	31		
	H69	40	0.208	805	168					142	30	142	30		
	H70	41	0.200	805	161					142	29	142	29		
	H71	42	0.193	805	155					142	27	142	27		
	H72	43	0.185	805	149					142	26	142	26		
	H73	44	0.178	805	143					142	25	142	25		
	H74	45	0.171	805	138					142	24	142	24		
	H75	46	0.165	805	132					142	23	142	23		
	H76	47	0.158	805	127					142	23	142	23		
	H77	48	0.152	805	122					142	22	142	22		
	H78	49	0.146	805	118					142	21	142	21		
	H79	50	0.141	805	113					142	20	142	20		
H80	51	0.135	805	109					142	19	142	19			
H81	52	0.130	805	105					142	19	142	19			
H82	53	0.125	805	101					142	18	142	18			
H83	54	0.120	805	97					142	17	142	17			
H84	55	0.116	805	93					142	16	142	16			
H85	56	0.111	805	89					142	16	142	16			
H86	57	0.107	805	86					142	15	142	15			
H87	58	0.103	805	83					142	15	142	15			
H88	59	0.099	805	80					142	14	142	14			
H89	60	0.095	805	76					142	14	142	14			
合 計				43,624	14,189	161	14,350	11,495	9,174	8,396	2,986	19,891	12,160	1.2	2,190

年次	年度	t	割引率 4%	便 益 (B)				費 用 (C)						費用便益比 B/C	純現在価値 B-C
				便益①		残存価値 ②	計 ①+②	建設費③		維持管理費④		計③+④			
				便益	現在価値			費用	現在価値	費用	現在価値	費用	現在価値		
整備期間 (8年)	H29	0	1.000	0	0			0	0	0	0	0	0		
	H30	1	0.962	0	0			1,040	1,000	0	0	1,040	1,000		
	H31	2	0.925	33	30			1,419	1,312	0	0	1,419	1,312		
	H32	3	0.889	117	104			1,216	1,081	10	9	1,227	1,090		
	H33	4	0.855	209	179			1,252	1,070	92	78	1,344	1,149		
	H34	5	0.822	305	250			1,573	1,293	168	138	1,742	1,432		
	H35	6	0.790	424	335			1,532	1,211	170	134	1,702	1,345		
	H36	7	0.760	541	411			1,843	1,401	174	132	2,017	1,533		
施設完成後の評価期間 (50年)	H37	8	0.731	681	498			1,619	1,183	375	274	1,994	1,457		
	H38	9	0.703	805	565					434	305	434	305		
	H39	10	0.676	805	544					178	120	178	120		
	H40	11	0.650	805	523					178	116	178	116		
	H41	12	0.625	805	503					178	111	178	111		
	H42	13	0.601	805	483					178	107	178	107		
	H43	14	0.577	805	465					178	103	178	103		
	H44	15	0.555	805	447					178	99	178	99		
	H45	16	0.534	805	430					178	95	178	95		
	H46	17	0.513	805	413					178	91	178	91		
	H47	18	0.494	805	397					178	88	178	88		
	H48	19	0.475	805	382					178	84	178	84		
	H49	20	0.456	805	367					178	81	178	81		
	H50	21	0.439	805	353					178	78	178	78		
	H51	22	0.422	805	340					178	75	178	75		
	H52	23	0.406	805	326					178	72	178	72		
	H53	24	0.390	805	314					178	69	178	69		
	H54	25	0.375	805	302					178	67	178	67		
	H55	26	0.361	805	290					178	64	178	64		
	H56	27	0.347	805	279					178	62	178	62		
	H57	28	0.333	805	268					178	59	178	59		
	H58	29	0.321	805	258					178	57	178	57		
	H59	30	0.308	805	248					178	55	178	55		
	H60	31	0.296	805	239					178	53	178	53		
	H61	32	0.285	805	229					178	51	178	51		
	H62	33	0.274	805	221					178	49	178	49		
	H63	34	0.264	805	212					178	47	178	47		
	H64	35	0.253	805	204					178	45	178	45		
	H65	36	0.244	805	196					178	43	178	43		
	H66	37	0.234	805	189					178	42	178	42		
	H67	38	0.225	805	181					178	40	178	40		
H68	39	0.217	805	174					178	39	178	39			
H69	40	0.208	805	168					178	37	178	37			
H70	41	0.200	805	161					178	36	178	36			
H71	42	0.193	805	155					178	34	178	34			
H72	43	0.185	805	149					178	33	178	33			
H73	44	0.178	805	143					178	32	178	32			
H74	45	0.171	805	138					178	30	178	30			
H75	46	0.165	805	132					178	29	178	29			
H76	47	0.158	805	127					178	28	178	28			
H77	48	0.152	805	122					178	27	178	27			
H78	49	0.146	805	118					178	26	178	26			
H79	50	0.141	805	113					178	25	178	25			
H80	51	0.135	805	109					178	24	178	24			
H81	52	0.130	805	105					178	23	178	23			
H82	53	0.125	805	101					178	22	178	22			
H83	54	0.120	805	97					178	21	178	21			
H84	55	0.116	805	93					178	21	178	21			
H85	56	0.111	805	89					178	20	178	20			
H86	57	0.107	805	86					178	19	178	19			
H87	58	0.103	805	83					178	18	178	18			
合 計				42,546	14,439	174	14,613	11,495	9,551	10,139	3,738	21,634	13,289	1.1	1.323

年次	年度	t	割引率 4%	便 益 (B)				費 用 (C)						費用便益比 B/C	純現在価値 B-C
				便益①		残存価値 ②	計 ①+②	建設費③		維持管理費④		計③+④			
				便益	現在価値			費用	現在価値	費用	現在価値	費用	現在価値		
整備期間 (9年)	H29	0	1.000	0	0			0	0	0	0	0	0		
	H30	1	0.962	0	0			875	841	0	0	875	841		
	H31	2	0.925	26	24			1,321	1,221	0	0	1,321	1,221		
	H32	3	0.889	106	94			1,051	934	0	0	1,051	934		
	H33	4	0.855	194	166			1,141	975	42	35	1,183	1,011		
	H34	5	0.822	289	238			1,078	886	162	133	1,240	1,019		
	H35	6	0.790	379	300			1,655	1,308	134	106	1,790	1,414		
	H36	7	0.760	517	393			1,215	923	164	125	1,379	1,048		
	H37	8	0.731	619	452			1,760	1,286	150	110	1,909	1,395		
施設完成後の評価期間 (50年)	H38	9	0.703	766	538			1,399	983	386	271	1,785	1,254		
	H39	10	0.676	883	596					386	261	386	261		
	H40	11	0.650	883	574					158	103	158	103		
	H41	12	0.625	883	551					158	99	158	99		
	H42	13	0.601	883	530					158	95	158	95		
	H43	14	0.577	883	510					158	91	158	91		
	H44	15	0.555	883	490					158	88	158	88		
	H45	16	0.534	883	471					158	84	158	84		
	H46	17	0.513	883	453					158	81	158	81		
	H47	18	0.494	883	436					158	78	158	78		
	H48	19	0.475	883	419					158	75	158	75		
	H49	20	0.456	883	403					158	72	158	72		
	H50	21	0.439	883	387					158	69	158	69		
	H51	22	0.422	883	373					158	67	158	67		
	H52	23	0.406	883	358					158	64	158	64		
	H53	24	0.390	883	344					158	62	158	62		
	H54	25	0.375	883	331					158	59	158	59		
	H55	26	0.361	883	318					158	57	158	57		
	H56	27	0.347	883	306					158	55	158	55		
	H57	28	0.333	883	294					158	53	158	53		
	H58	29	0.321	883	283					158	51	158	51		
	H59	30	0.308	883	272					158	49	158	49		
	H60	31	0.296	883	262					158	47	158	47		
	H61	32	0.285	883	252					158	45	158	45		
	H62	33	0.274	883	242					158	43	158	43		
	H63	34	0.264	883	233					158	42	158	42		
	H64	35	0.253	883	224					158	40	158	40		
	H65	36	0.244	883	215					158	39	158	39		
	H66	37	0.234	883	207					158	37	158	37		
	H67	38	0.225	883	199					158	36	158	36		
	H68	39	0.217	883	191					158	34	158	34		
	H69	40	0.208	883	184					158	33	158	33		
	H70	41	0.200	883	177					158	32	158	32		
	H71	42	0.193	883	170					158	30	158	30		
	H72	43	0.185	883	163					158	29	158	29		
	H73	44	0.178	883	157					158	28	158	28		
	H74	45	0.171	883	151					158	27	158	27		
	H75	46	0.165	883	145					158	26	158	26		
	H76	47	0.158	883	140					158	25	158	25		
	H77	48	0.152	883	134					158	24	158	24		
H78	49	0.146	883	129					158	23	158	23			
H79	50	0.141	883	124					158	22	158	22			
H80	51	0.135	883	119					158	21	158	21			
H81	52	0.130	883	115					158	21	158	21			
H82	53	0.125	883	110					158	20	158	20			
H83	54	0.120	883	106					158	19	158	19			
H84	55	0.116	883	102					158	18	158	18			
H85	56	0.111	883	98					158	18	158	18			
H86	57	0.107	883	94					158	17	158	17			
H87	58	0.103	883	91					158	16	158	16			
H88	59	0.099	883	87					158	16	158	16			
合 計				47,041	15,530	167	15,697	11,495	9,358	9,171	3,320	20,666	12,679	1.2	3,019

年次	年度	t	割引率 4%	便 益 (B)				費 用 (C)						費用便益比 B/C	純現在価値 B-C
				便益①		残存価値 ②	計 ①+②	建設費③		維持管理費④		計③+④			
				便益	現在価値			費用	現在価値	費用	現在価値	費用	現在価値		
整備期間 (9年)	H29	0	1.000	0	0			0	0	0	0	0	0		
	H30	1	0.962	0	0			875	841	0	0	875	841		
	H31	2	0.925	21	20			1,321	1,221	0	0	1,321	1,221		
	H32	3	0.889	87	77			1,051	934	0	0	1,051	934		
	H33	4	0.855	159	136			1,141	975	42	35	1,183	1,011		
	H34	5	0.822	238	196			1,078	886	162	133	1,240	1,019		
	H35	6	0.790	312	247			1,655	1,308	134	106	1,790	1,414		
	H36	7	0.760	391	297			1,215	923	164	125	1,379	1,048		
	H37	8	0.731	439	321			1,760	1,286	150	110	1,909	1,395		
	H38	9	0.703	525	369			1,399	983	386	271	1,785	1,254		
施設完成後の評価期間 (50年)	H39	10	0.676	727	491					386	261	386	261		
	H40	11	0.650	727	472					158	103	158	103		
	H41	12	0.625	727	454					158	99	158	99		
	H42	13	0.601	727	436					158	95	158	95		
	H43	14	0.577	727	420					158	91	158	91		
	H44	15	0.555	727	403					158	88	158	88		
	H45	16	0.534	727	388					158	84	158	84		
	H46	17	0.513	727	373					158	81	158	81		
	H47	18	0.494	727	359					158	78	158	78		
	H48	19	0.475	727	345					158	75	158	75		
	H49	20	0.456	727	332					158	72	158	72		
	H50	21	0.439	727	319					158	69	158	69		
	H51	22	0.422	727	307					158	67	158	67		
	H52	23	0.406	727	295					158	64	158	64		
	H53	24	0.390	727	283					158	62	158	62		
	H54	25	0.375	727	273					158	59	158	59		
	H55	26	0.361	727	262					158	57	158	57		
	H56	27	0.347	727	252					158	55	158	55		
	H57	28	0.333	727	242					158	53	158	53		
	H58	29	0.321	727	233					158	51	158	51		
	H59	30	0.308	727	224					158	49	158	49		
	H60	31	0.296	727	215					158	47	158	47		
	H61	32	0.285	727	207					158	45	158	45		
	H62	33	0.274	727	199					158	43	158	43		
	H63	34	0.264	727	191					158	42	158	42		
	H64	35	0.253	727	184					158	40	158	40		
	H65	36	0.244	727	177					158	39	158	39		
	H66	37	0.234	727	170					158	37	158	37		
	H67	38	0.225	727	164					158	36	158	36		
	H68	39	0.217	727	157					158	34	158	34		
	H69	40	0.208	727	151					158	33	158	33		
	H70	41	0.200	727	146					158	32	158	32		
	H71	42	0.193	727	140					158	30	158	30		
	H72	43	0.185	727	135					158	29	158	29		
	H73	44	0.178	727	129					158	28	158	28		
	H74	45	0.171	727	124					158	27	158	27		
	H75	46	0.165	727	120					158	26	158	26		
	H76	47	0.158	727	115					158	25	158	25		
	H77	48	0.152	727	111					158	24	158	24		
	H78	49	0.146	727	106					158	23	158	23		
H79	50	0.141	727	102					158	22	158	22			
H80	51	0.135	727	98					158	21	158	21			
H81	52	0.130	727	95					158	21	158	21			
H82	53	0.125	727	91					158	20	158	20			
H83	54	0.120	727	87					158	19	158	19			
H84	55	0.116	727	84					158	18	158	18			
H85	56	0.111	727	81					158	18	158	18			
H86	57	0.107	727	78					158	17	158	17			
H87	58	0.103	727	75					158	16	158	16			
H88	59	0.099	727	72					158	16	158	16			
合 計				38,501	12,629	167	12,796	11,495	9,358	9,171	3,320	20,666	12,679	1.0	117

# 様式－6

## 事業費の内訳書

### 河川事業

事業名	揖保川直轄河川改修事業（全体事業費）
-----	--------------------

※（ ）欄に残事業費、全体事業費の別を記入すること。

評価年度	平成29年度	再評価
------	--------	-----

※ 評価の種類(新規事業採択時評価、再評価、完了後の事後評価)の別を記入すること。

区分	費目	工種	単位	数量	金額 (百万円)	備考
工事費	本工事費		式			
			式			
		築堤	m	9,435	1,104	築堤
		護岸	m	14,282	2,762	低水護岸、高水護岸
		河床掘削	千m <sup>3</sup>	247	1,918	掘削(土)、掘削(岩)
		堰	箇所			
		樋門・樋管	箇所	10	984	樋門
		排水機場	箇所			
	その他	式				
	附帯工事費		式			
		道路橋	箇所	3	557	
		鉄道橋	箇所			
		水路橋	箇所			
		堰	箇所	13	13,283	堰改築
		樋門・樋管	箇所			
揚排水機場		箇所				
付替道路		m				
その他	式	1	3,295	堤防強化、地震対策、高潮対策		
用地費及補償費			式			
	用地費		式	1	3,527	
	補償費		式	1	1,450	
間接経費・工事諸費			式	1	13,774	
事業費 計			式		42,653	

維持管理費		式			20,623	76年間(H25~H100)
-------	--	---	--	--	--------	----------------

※1 事業費については、事業の執行状況を踏まえて再評価ごとに適宜見直すこと。

※2 「工種」及び「金額」については、原則、治水経済調査マニュアル(案)に準拠して記載すること。

※3 上記によらないものについては、過去の類似の実績等に基づき記載すること。

※4 備考欄に、一式計上している工種の内容等を記載すること。

## 事業費の内訳書

### 河川事業

事業名	揖保川直轄河川改修事業 (残事業費)
-----	--------------------

※ ( )欄に残事業費、全体事業費の別を記入すること。

評価年度	平成29年度	再評価
------	--------	-----

※ 評価の種類(新規事業採択時評価、再評価、完了後の事後評価)の別を記入すること。

区分	費目	工種	単位	数量	金額 (百万円)	備考
工事費	本工事費		式			
			式			
		築堤	m	8,420	547	築堤
		護岸	m	12,632	2,127	低水護岸、高水護岸
		河床掘削	千m <sup>3</sup>	124	966	掘削(土)、掘削(岩)
		堰	箇所			
		樋門・樋管	箇所	8	813	樋門
		排水機場	箇所			
	その他	式				
	附帯工事費		式			
		道路橋	箇所	2	492	
		鉄道橋	箇所			
		水路橋	箇所			
		堰	箇所	11	12,572	堰改築
		樋門・樋管	箇所			
揚排水機場		箇所				
付替道路	m					
その他	式	1	1,635	堤防強化、地震対策、高潮対策		
用地費及補償費			式			
	用地費		式	1	3,169	
	補償費		式	1	1,450	
間接経費・工事諸費			式	1	11,624	
事業費 計			式		35,395	

維持管理費		式			18,802	72年間(H29~H100)
-------	--	---	--	--	--------	----------------

※1 事業費については、事業の執行状況を踏まえて再評価ごとに適宜見直すこと。

※2 「工種」及び「金額」については、原則、治水経済調査マニュアル(案)に準拠して記載すること。

※3 上記によらないものについては、過去の類似の実績等に基づき記載すること。

※4 備考欄に、一式計上している工種の内容等を記載すること。

## 事業費の内訳書

### 河川事業

<b>事業名</b>	<b>揖保川直轄河川改修事業（当面事業費）</b>
------------	---------------------------

※（ ）欄に残事業費、全体事業費の別を記入すること。

<b>評価年度</b>	平成29年度	<b>再評価</b>
-------------	--------	------------

※ 評価の種類(新規事業採択時評価、再評価、完了後の事後評価)の別を記入すること。

区分	費目	工種	単位	数量	金額 (百万円)	備考
工事費	本工事費		式			
			式			
		築堤	m	2,920	176	築堤
		護岸	m	3,703	616	低水護岸、高水護岸
		河床掘削	千m <sup>3</sup>	8	129	掘削(土)、掘削(岩)
		堰	箇所			
		樋門・樋管	箇所	2	33	樋門
		排水機場	箇所			
	その他	式				
	附帯工事費		式			
		道路橋	箇所	2	492	
		鉄道橋	箇所			
		水路橋	箇所			
		堰	箇所	3	4,624	堰改築
		樋門・樋管	箇所			
揚排水機場		箇所				
付替道路		m				
その他	式	1	635	堤防強化、地震対策、高潮対策		
用地費及補償費			式			
	用地費		式	1	753	
	補償費		式	1	822	
間接経費・工事諸費			式	1	4,045	
事業費 計			式		12,325	

維持管理費	式		9,905	60年間(H29~H88)
-------	---	--	-------	---------------


※1 事業費については、事業の執行状況を踏まえて再評価ごとに適宜見直すこと。

※2 「工種」及び「金額」については、原則、治水経済調査マニュアル(案)に準拠して記載すること。

※3 上記によらないものについては、過去の類似の実績等に基づき記載すること。

※4 備考欄に、一式計上している工種の内容等を記載すること。



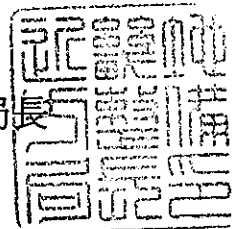


国近整企画101号

平成29年9月8日

兵庫県知事 殿

近畿地方整備局長



近畿地方整備局事業評価監視委員会に諮る対応方針  
(原案)の作成に係る意見照会について(依頼)

貴職におかれましては、日頃から国土交通行政に対する御理解、御協力を賜り、厚く御礼申し上げます。

さて、当地方整備局管内における直轄事業については、国土交通省所管公共事業の再評価実施要領(以下「実施要領」という。)に基づき、事業採択後一定期間が経過している事業等について、その効率性、実施過程の透明性を図るべく、近畿地方整備局事業評価監視委員会(以下「委員会」という。)において、再評価に係る対応方針(原案)について審議しております。

このたび、平成29年10月4日(水)に委員会を開催することとなりましたので、実施要領に基づき、委員会に諮る対応方針(原案)の作成にあたり、平成29年9月26日(火)までに、別紙について貴職の御意見を承りたく依頼いたします。

※御意見の送付・問い合わせ先

近畿地方整備局 企画部 企画課 事業評価係

電話 06-6942-1141

FAX 06-6942-7463

(再評価)

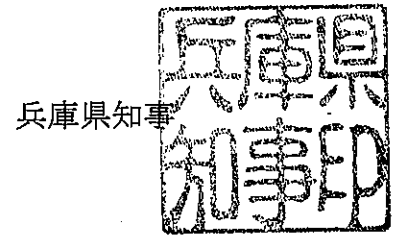
## 【河川事業】

事業名	「対応方針(原案)」案※	備考
加古川直轄河川改修事業	事業継続	
揖保川直轄河川改修事業	事業継続	

※貴職の意見を踏まえ、近畿地方整備局事業評価監視委員会へ諮る対応方針(原案)を作成するためのものです。

土 第 1 3 9 6 号  
平成 29 年 9 月 26 日

近畿地方整備局長 様



近畿地方整備局事業評価監視委員会に諮る対応方針（原案）の作成  
に係る意見照会について（回答）

平成 29 年 9 月 8 日付け国近整企画 101 号で照会のありました標記の件につきまして、別紙のとおり回答します。

【揖保川直轄河川改修事業】

兵庫県知事の意見

一級河川揖保川は、流域が姫路市、たつの市、宍粟市などからなり、このうち直轄区間は、下流部は中播磨地域の社会経済の中樞をなす姫路市を、また、中流部は手延べ素麺・うすくち醤油などの地域産業が集中する地域を流下する治水上非常に重要な区間である。

揖保川流域では、平成 16 年台風第 21 号で 476 戸、平成 21 年台風第 9 号で 628 戸の甚大な浸水被害が発生したことから、築堤、河道掘削、堰の改築等の河川改修を実施しているが、浸水被害のあった全ての地域の再度災害防止対策が図られたわけではなく、鶯崎地区、上笹地区、平見地区、中比地地区、野・須賀沢地区、田井地区、段之上地区、中井・末政地区における河道掘削、築堤整備、堰改築など、事業の早期完成に対して地域住民から強い要望がある。

このことから、当該区間の安全、安心を確保するため、河川整備計画の目標である戦後最大の被害を生じた昭和 51 年台風第 17 号と同規模の洪水に対する家屋浸水被害の防止に向け、一層の事業促進を図っていただきたい。

