



No.5-1
近畿地方整備局
事業評価監視委員会
平成29年度第3回

加古川直轄河川改修事業

【再評価】

平成29年10月
近畿地方整備局

目次

1. 加古川の概要
2. 河川整備の概要
3. 事業の必要性等に関する視点
 - (1) 事業を巡る社会経済情勢等の変化
 - (2) 事業の効果等
 - (3) 事業の投資効果
 - (4) 事業の進捗状況
4. 事業の進捗の見込みの視点
5. コスト縮減や代替案立案等の可能性の視点
6. 関係自治体の意見等
7. 対応方針(原案)

1. 加古川の概要(流域の概要)

- 加古川は、その源を兵庫県朝来市山東町と丹波市青垣町の境界にある粟鹿山(標高962m)に発し、途中、東条川、万願寺川、美囊川等を合流し瀬戸内海に注ぐ、流域面積1,730km²、幹線流路延長96km、流域内人口約64万人の一級河川である。
- 流域市町村は、兵庫県の加古川市、小野市、加東市等の主要都市をはじめとする11市3町からなり、流域上流部の丹波地域、流域中・下流部の東播磨地域に大別される。
- 流域下流部に、播磨臨海工業地域として重化学工業が盛んな加古川市や高砂市が位置しており、氾濫原に多くの人口・資産が集中している。また、流域中流部では、舟運による物流の集散地・中継地として町が形成されたため、加東市(滝野地区)を中心として加古川沿いに家屋が連担している。

位置図 加古川流域



河口部・下流部の状況



中流部の状況



1. 加古川の概要(過去の災害実績)

- 平成2年9月の台風19号では、高砂市を中心に浸水家屋3,171戸、浸水面積612haの甚大な被害が発生。
- 平成16年10月の台風23号により、戦後最大洪水(国包地点^{くにかね}約5,700m³/s)が発生し、浸水家屋約1,700戸、浸水面積約1,400haの甚大な被害が発生。
- 平成25年9月台風18号では、国包地点で水位4.66mを記録し、加東市を中心に浸水被害が発生。

■既往洪水の概要

発生年月日	原因	洪水流量※ (m ³ /s) 国包地点	被害の状況
昭和20年10月9日	台風20号 (阿久根台風)	7,800~ 9,000	死傷者31人 床上・床下浸水400戸 浸水面積不明
昭和45年6月15日	梅雨前線	2,500	死傷者不明 床上浸水9戸、床下浸水25戸 浸水面積818ha
昭和51年9月13日	秋雨前線 及び台風 17号	3,000	死傷者1人 床上浸水143戸、床下浸水1,657戸 浸水面積5,923ha
昭和58年9月28日	秋雨前線 及び台風 10号	5,000	死傷者不明 床上浸水368戸、床下浸水1,666戸 浸水面積1,013ha
平成2年9月20日	台風19号	3,500	死傷者不明 床上浸水47戸、床下浸水3,124戸 浸水面積612ha
平成16年10月20日	台風23号	5,700	死傷者1人 床上浸水430戸、床下浸水1,222戸 浸水面積1,447ha
平成25年9月14日	台風18号	5,500	浸水家屋5戸、浸水面積10ha

※洪水流量(国包地点)は流出計算による推定流量。

平成16年10月洪水での 小野市の浸水状況



平成16年10月の台風23号による洪水では、国包観測所で平成元年加古川大堰完成後の最高水位4.77mを記録。また、加古川、野間川及び杉原川が流れる西脇市を中心に加東市、小野市等で溢水氾濫が発生。

平成25年9月洪水での 加東市の浸水状況



平成25年9月の台風18号による洪水では、国包観測所で水位4.66mを記録し、加東市を中心に浸水被害が発生。

2. 河川整備の概要(治水計画の経緯)

- 昭和42年に直轄事業として加古川の本格的な改修工事を開始
- 流域内の開発の進展を契機に、昭和57年に加古川水系工事実施基本計画を改定
- 平成9年の河川法改正を契機に、平成20年9月に加古川水系河川整備基本方針を策定
- 平成23年12月に今後概ね30年間の河川整備の内容を定めた加古川水系河川整備計画を策定

治水計画の経緯

・明治40年8月洪水

大正7年 加古川改修工事着手
計画高水流量 4,450m³/s(国包地点)

- ・昭和20年10月 阿久根台風 7,800~9,000m³/s(国包地点)
- ・昭和42年 一級河川指定

昭和42年6月 加古川水系工事実施基本計画策定
計画高水流量 4,450m³/s(国包地点)

- ・昭和45年6月 梅雨前線 2,500m³/s(国包地点)
- ・昭和51年9月 秋雨前線及び台風17号 3,000m³/s(国包地点)

昭和57年3月 加古川水系工事実施基本計画改定(1/150)
計画高水流量 7,400m³/s(国包地点)

- ・昭和58年9月 秋雨前線及び台風10号 5,000m³/s(国包地点)
- ・平成元年 加古川大堰完成
- ・平成2年9月 台風19号 3,500m³/s(国包地点)
- ・平成16年10月 台風23号 5,700m³/s(国包地点)
- ・平成20年7月 流域委員会設置

平成20年9月 加古川水系河川整備基本方針策定(1/150)
計画高水流量 7,400m³/s(国包地点)

平成23年12月 加古川水系河川整備計画策定
整備計画流量 5,700m³/s(国包地点)

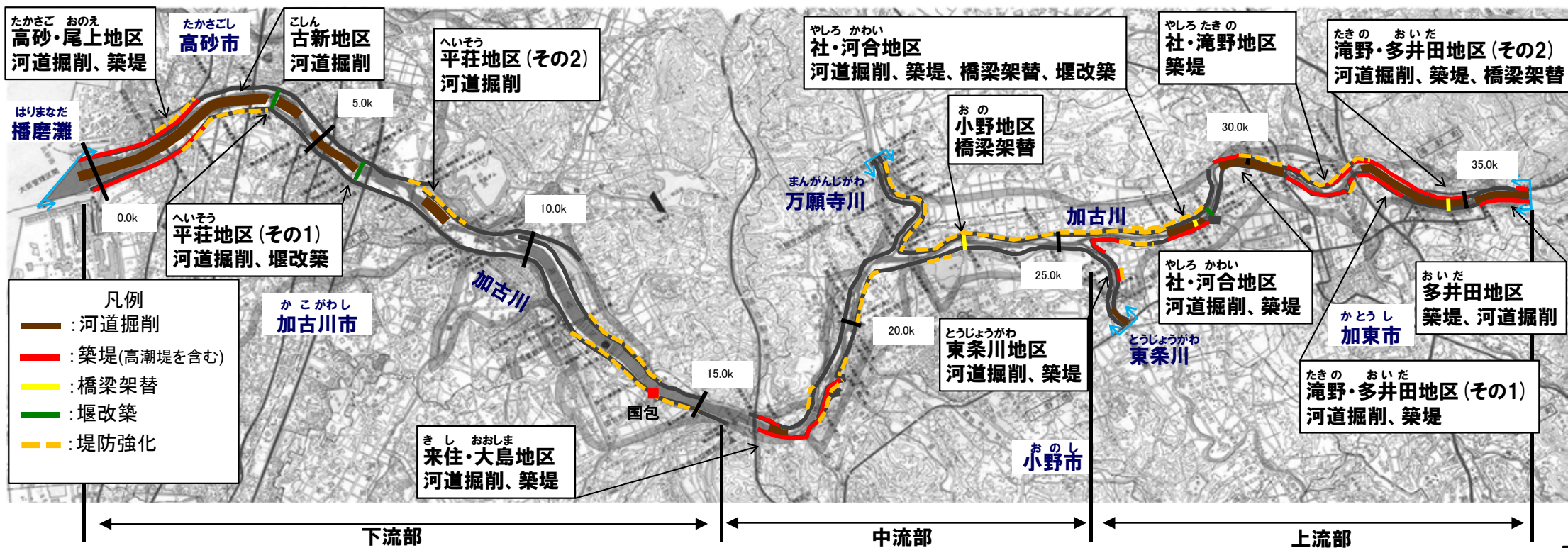
- ・平成25年9月 台風18号 5,500m³/s(国包地点)

2. 河川整備の概要(河川整備計画の主な事業内容)

- 平成23年12月に策定した加古川水系河川整備計画に定める河川整備により、戦後最大規模の平成16年台風23号洪水(国包地点5,700m³/s)と同規模の洪水が発生した場合でも、浸水被害の防止を図ることが可能となる。
- 浸水被害が頻発している中上流部における改修の流量増に対応するため、下流部において段階的な河道掘削を実施。
- 下流部の整備状況を踏まえ、中上流部の河道掘削・築堤・堰改築等を実施。
- 平成27年12月に公表した「水防災意識社会再構築ビジョン」における堤防の浸透・侵食に対する堤防強化等を実施し、洪水に対する安全度向上を図る。

■河川整備計画における目標流量

河川名	基準地点	整備計画目標流量	河道への配分流量
加古川	国包	5,700m ³ /s	5,700m ³ /s



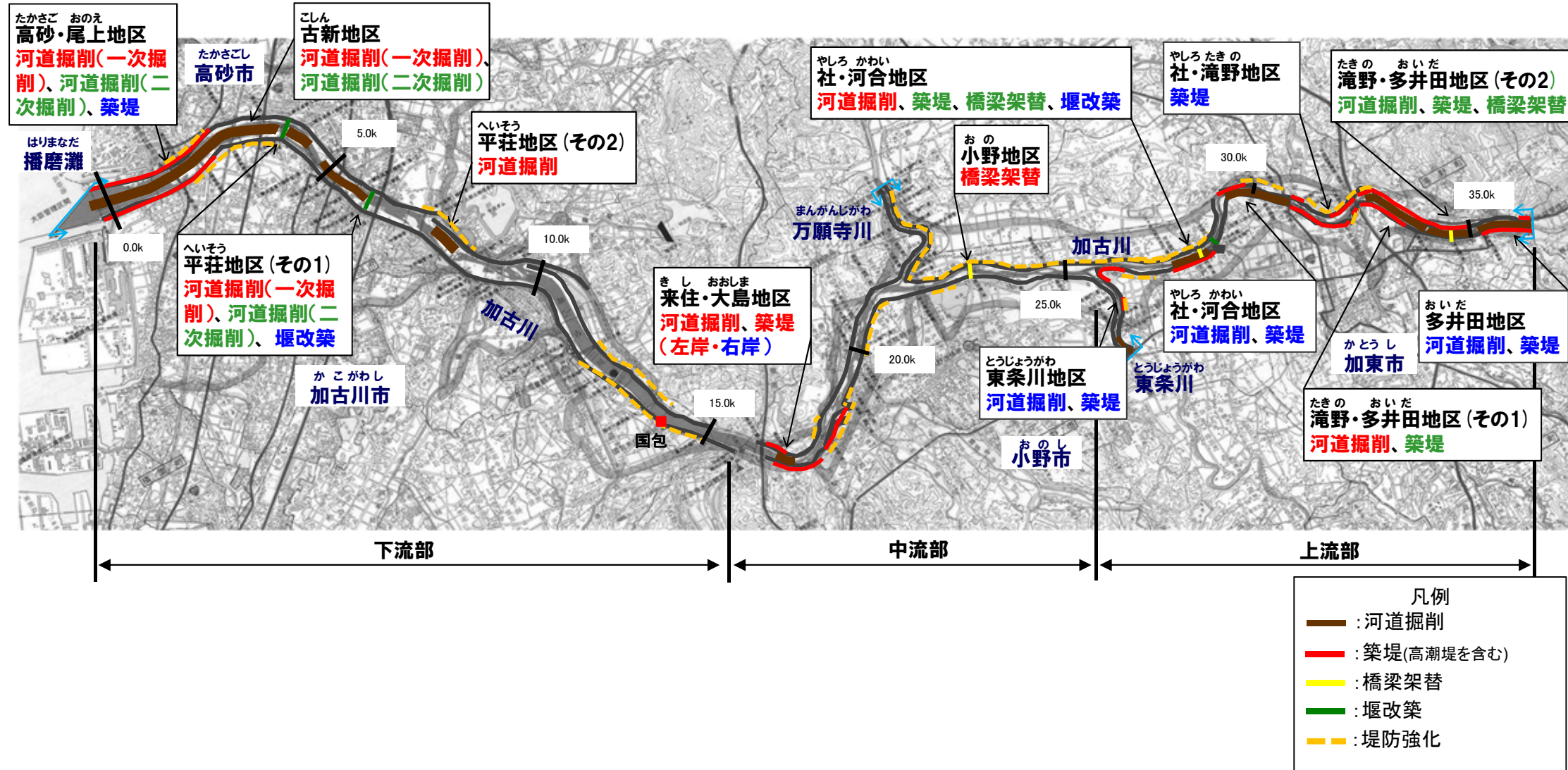
2. 河川整備の概要(実施スケジュール)

- 第1段階
 - ・平成16年台風23号洪水で被害が大きかった中・上流部の整備による下流部の流量増への対応として、本川下流部において段階的な河道掘削を実施。
- 第2段階
 - ・平成16年台風23号洪水で被害が大きかった上流部(社・河合地区、滝野・多井田地区)での当面の対策(河道掘削、築堤(暫定))を完了させる。
 - ・資産が集積する下流部において平成16年台風23号洪水に対応した河道掘削を実施。
- 第3段階
 - ・平成16年台風23号洪水に対して家屋浸水を解消するため、上・中・下流部および支川での河道掘削・築堤・堰改築等を行い、対策を完了させる。

整備箇所			第1段階 H23～H26	第2段階 H27～H37	第3段階 H38～H52
加古川	下流部	河道掘削	一次掘削 ※上流部整備による流量増への対応のための掘削	H29 二次掘削 ※流下能力向上のための掘削	当面整備
		築堤			高潮堤
		堰改築			
	中流部	築堤	来住・大島地区 ※H16被害大		
	上流部	河道掘削		滝野・多井田地区、社・河合地区 ※H16被害大	
		築堤		滝野・多井田地区、社・河合地区 ※H16被害大	
		堰改築			
橋梁架替			滝野・多井田地区、社・河合地区 ※H16被害大		
東条川	河道掘削、築堤				

2. 河川整備の概要(H26事業評価以降に実施した主な整備内容)

○ 平成29年度末時点までに、平成16年台風23号洪水で被害の大きかった中流部の来住・大島地区において、河道掘削、築堤を実施した。また、中・上流部整備による下流部の流量増への対応として、下流部の高砂・尾上、古新、平荘地区において、河道掘削を実施したうえで、社・河合地区の河道掘削(一部)、滝野・多井田地区(その1)の河道掘削を実施した。



赤字 :平成29年度末時点までに実施した主な整備内容 **緑字** :今後実施する当面の整備内容 **青字** :当面の整備以降に実施する整備内容 7

2. 河川整備の概要(H26事業評価以降に実施した主な整備内容)

- 中・上流部における改修による下流部の流量増への対応として、また、整備計画目標流量に対する流下能力確保に向けて、高砂・尾上、平荘地区において、さらに河道掘削を進めた。河道掘削にあたっては、河口干潟への配慮を行っている。
- 上流部の中でも特に治水安全度が低く、近年も浸水被害を受けている滝野・多井田地区において、流下能力を向上させるため、平成25年度に河道掘削に着手し、河高・下滝野地区の掘削を行った。また、河高地区の一部区間の築堤を行った。
- 上流部の中で比較的治水安全度の低い社・河合地区において、流下能力を向上させるため、平成28年度に河道掘削に着手し、平成29年度末迄に、社・河合地区右岸の一部において河道掘削を行った。

■位置図

①高砂・尾上、古新、平荘地区 河道掘削



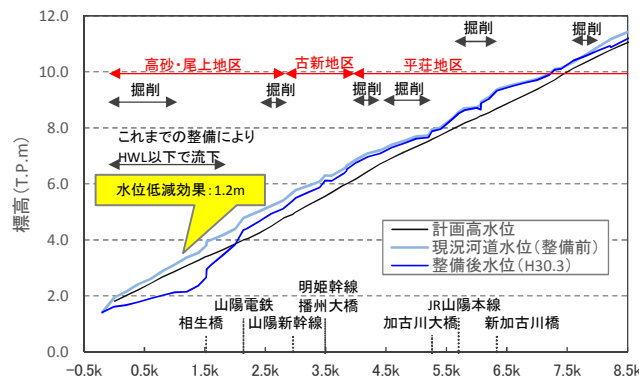
②社・河合地区 (一部)河道掘削



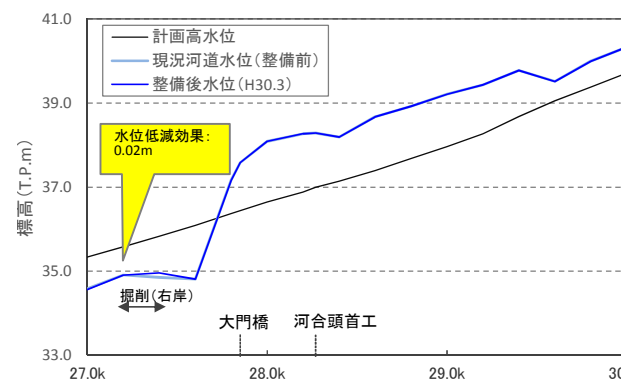
③滝野・多井田地区(その1) 河道掘削、(一部)築堤



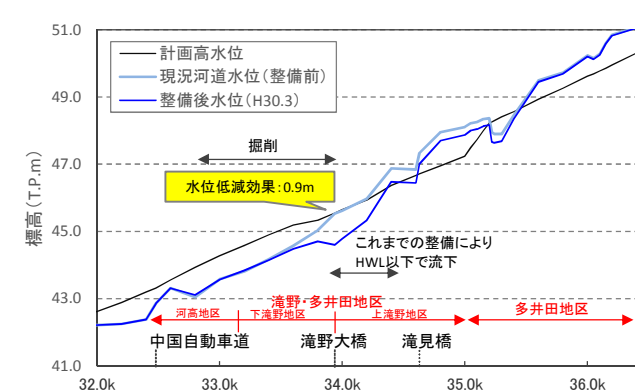
■水位縦断面図



■水位縦断面図



■水位縦断面図



2. 河川整備の概要(当面の整備内容)

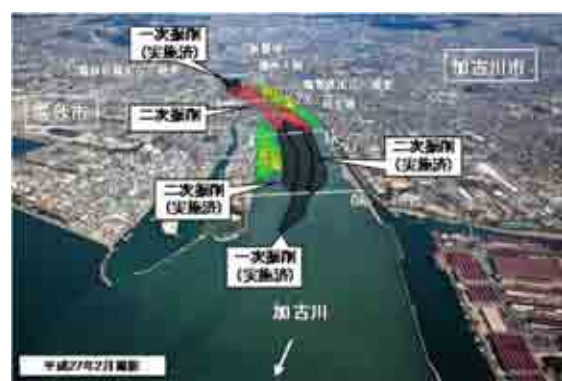
- 引き続き、高砂・尾上、古新地区の河道掘削(二次掘削)、滝野・多井田地区、社・河合地区の河道掘削・橋梁改築・築堤を実施し、整備計画目標流量に対する流下能力不足を解消する。
- 「水防災意識社会再構築ビジョン」における堤防強化対策を実施する。

■位置図

①高砂・尾上、古新地区 河道掘削(二次掘削)

②社・河合地区 河道掘削・橋梁改築

③滝野・多井田地区 河道掘削・築堤・橋梁改築



- 掘削
- 築堤
- 橋梁改築
- H16洪水浸水範囲

■改修横断面図

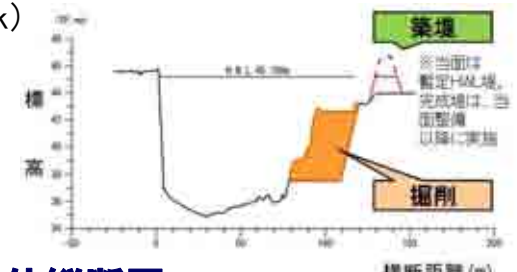
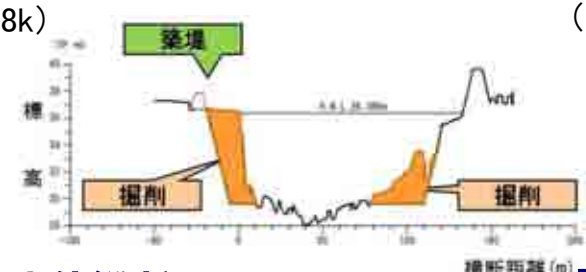
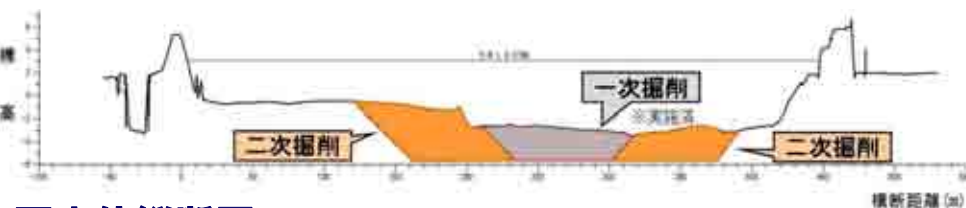
(1.2k)

■改修横断面図

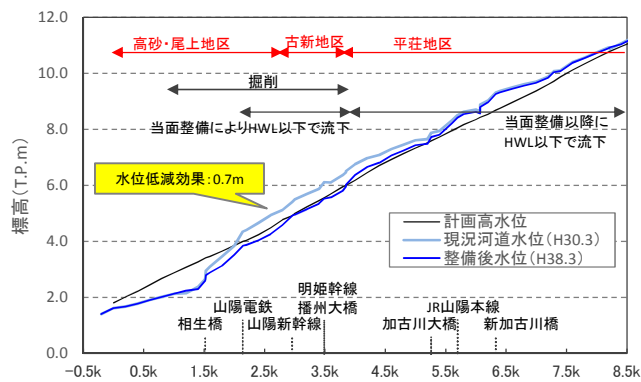
(27.8k)

■改修横断面図

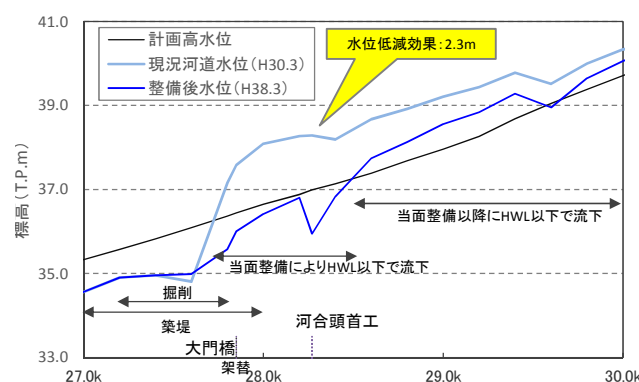
(33.6k)



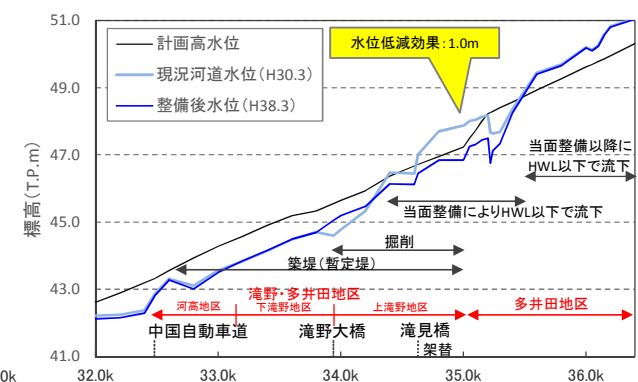
■水位縦断面図



■水位縦断面図



■水位縦断面図

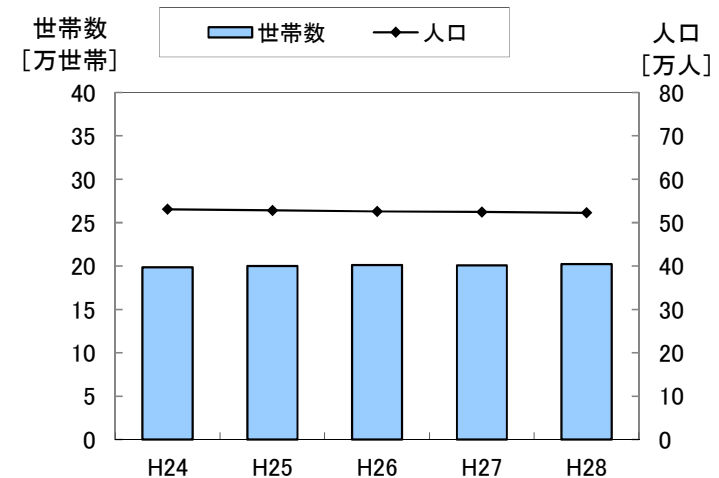


3. 事業の必要性等に関する視点(事業を巡る社会経済情勢等の変化)

地域の開発状況、地域の協力体制

- 加古川沿川の市町村人口は、約52万人で、近5ヶ年(平成24年～平成28年)で約1.5%減とほぼ横ばいである。総世帯数は約1.9%増、また総資産額は、経済成長等の要因から一人あたりの資産額が増加し、約8.7%増である。
- 国、県、市等が連携・協力して、減災のための目標を共有し、ハード対策とソフト対策を一体的、計画的に推進することにより、社会全体で常に洪水に備える「水防災意識社会」を再構築することを目的として、平成28年度に「加古川減災対策協議会」を設置し、「水防災意識社会再構築ビジョン※」に基づく加古川の取組方針を決定し、取り組みを進めている。
- また、国、県と関係市(西脇市、加東市)で「加古川中流部河川整備推進協議会」を設置し、県管理区間を含む加古川全体の河川整備について、連携・調整を図りながら事業を実施している。

■加古川沿川の市町の総人口

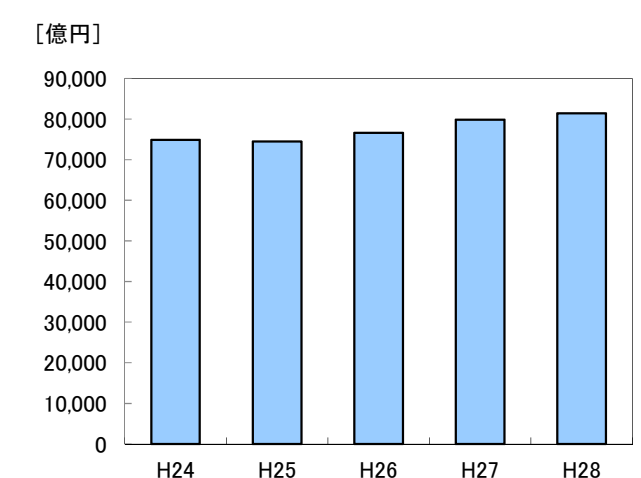


	H24	H28	増減
総人口 (人)	530,649	522,695	1.5%減
総世帯数 (世帯)	198,462	202,252	1.9%増

※高砂市、加古川市、加東市、小野市、三木市の人口・世帯数の合計

※出典:住民基本台帳

■加古川沿川の市町の総資産額



	H24	H28	増減
総資産額 (億円)	74,896	81,408	8.7%増

※高砂市、加古川市、加東市、小野市、三木市の資産額の合計
 ※出典:経済センサス(H21、H24、H26)、国勢調査(H22)、農林水産省耕地及び作付面積統計(H24～H28)、兵庫県統計書(H24～H26)、治水経済調査マニュアル(案)各種資産評価単価及びデフレーター(H29年3月改正)

※統計値が存在しない年については前年の値で補完

■加古川減災対策協議会の状況



※各地域において、河川管理者・都道府県・市町村等からなる協議会等を新たに設置して減災のための目標を共有し、ハード・ソフト対策を一体的・計画的に推進。

■加古川中流部河川整備推進協議会

県管理区間を含む加古川中流部(加東市・西脇市域)の河川整備について、国・県・関係市(西脇市、加東市)を構成員として設置。

河川整備の課題の情報共有、当面の河川整備の目標及び実現に向けた役割の明確化のため、連携・調整を図りながら効果的かつ効率的な河川整備を推進。

3. 事業の必要性等に関する視点(事業の効果等)

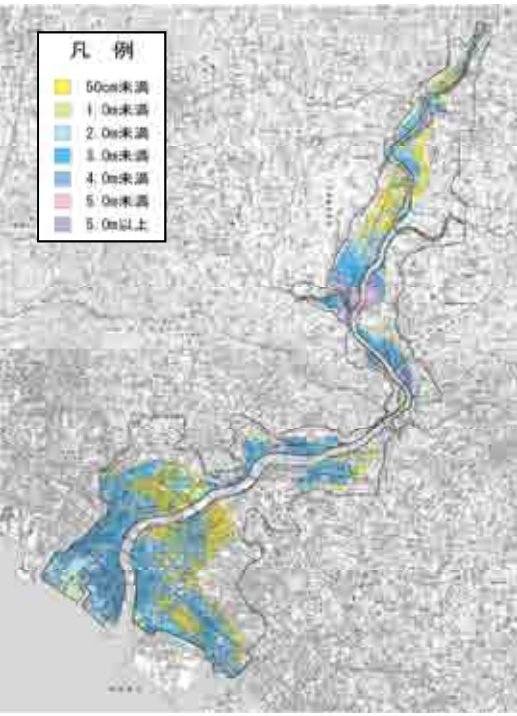
【災害発生時の影響】

○ 加古川の現況では、基本方針規模(国包1/150、板波1/100)の降雨が生じた場合、堤防の決壊により約5,727haが浸水し浸水家屋は約70,460戸、被害額は30,961億円と推定される。

【災害発生の危険度】

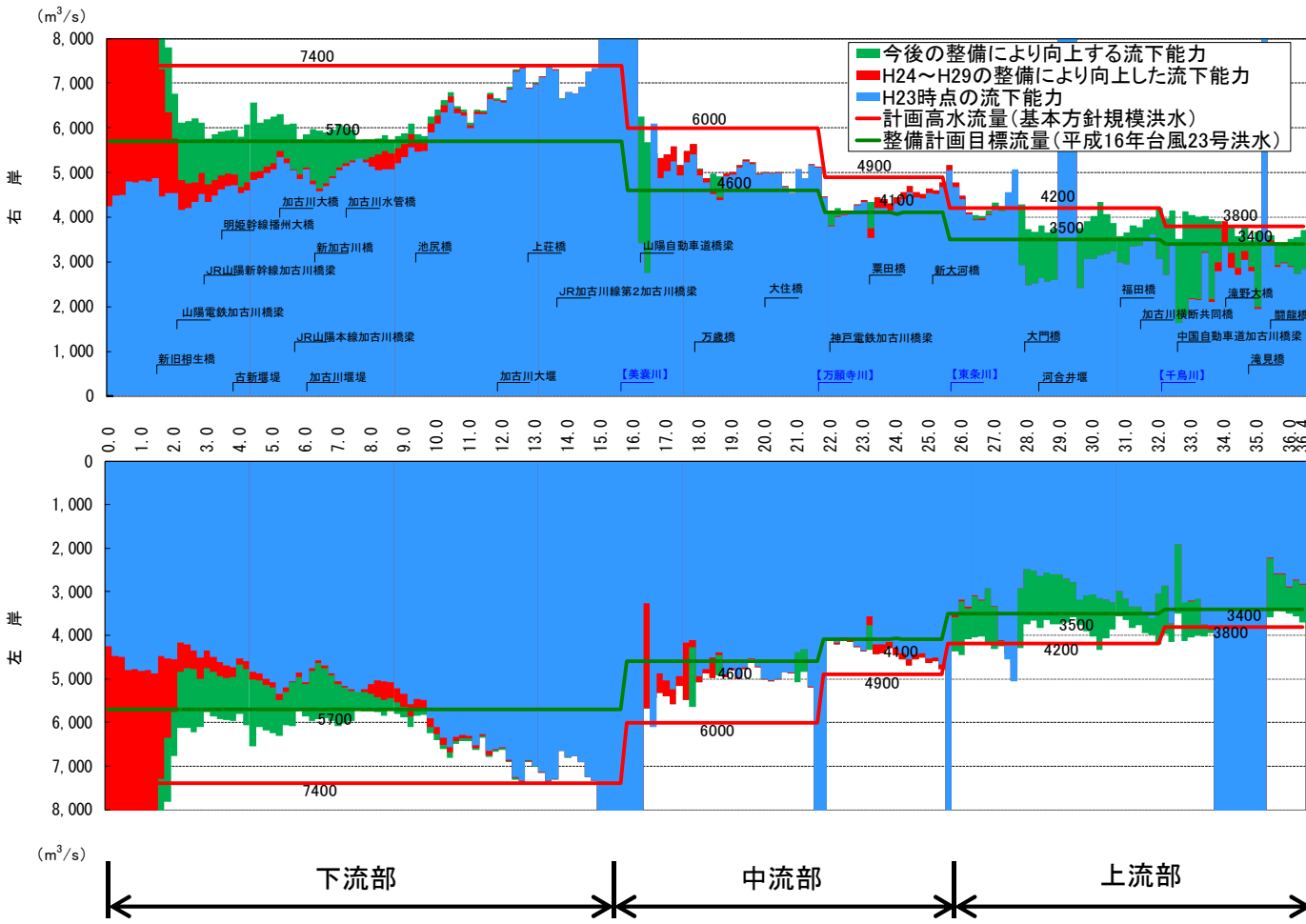
○ 加古川において、河積不足や堤防の未整備等により治水安全度が低い箇所があり、整備計画の目標安全度に対して整備途上である。特に、下流部は資産が集中しており、ひとたび氾濫すれば甚大な被害が予想される。

■現況河道(平成29年度末時点)における氾濫想定(基本方針規模洪水)

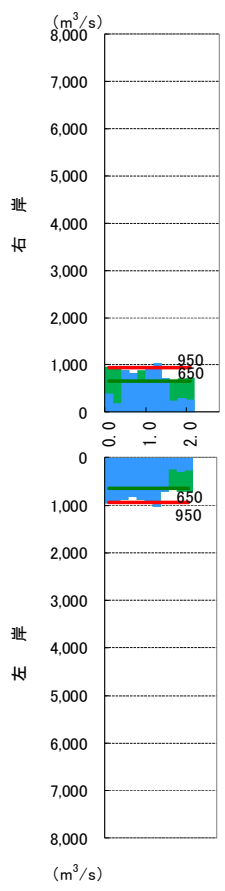


浸水面積	約5,727ha
浸水区域内人口	約185,540人
浸水区域内家屋数	約70,460戸
被害総額	約30,961億円

■流下能力図(加古川)



(東条川)

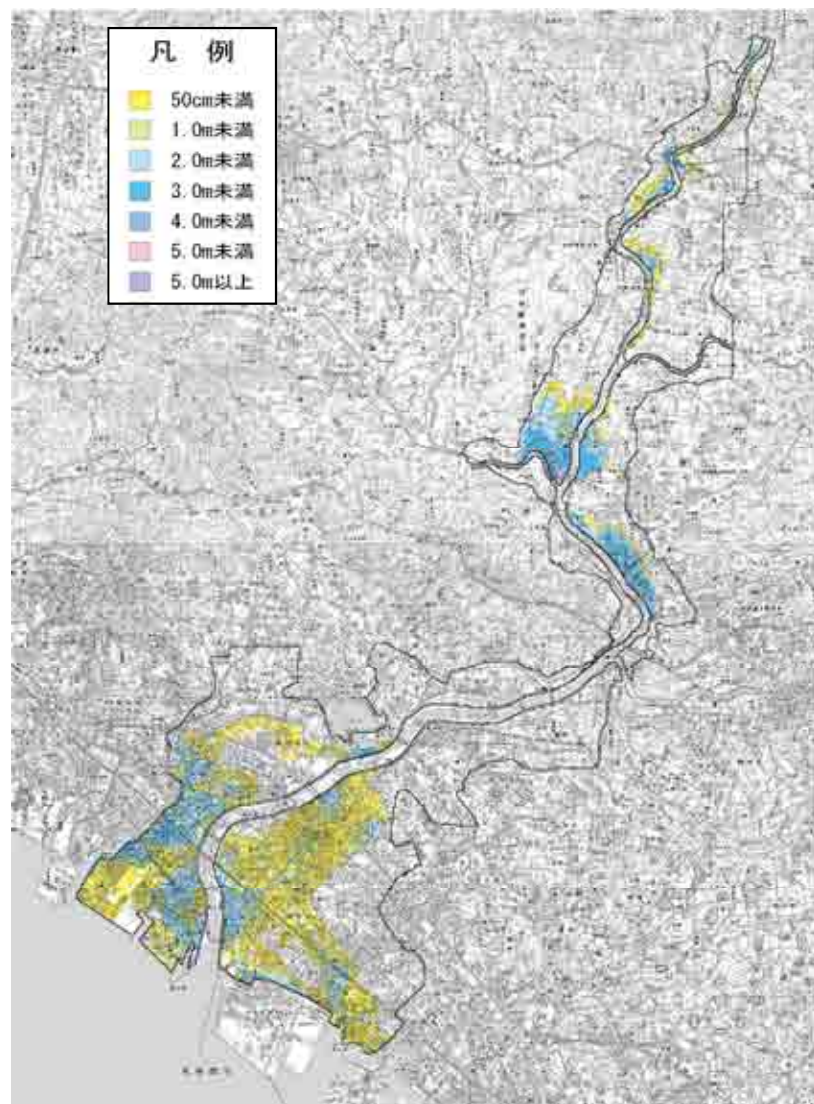


3. 事業の必要性等に関する視点(事業の効果等)

事業効果

- 整備計画規模(平成16年洪水)の降雨が生じた場合には、堤防の決壊により約3,621haが浸水し、浸水家屋は約54,540戸、被害額は12,218億円と推定されるが、事業の実施により浸水被害は解消される。

現況河道(平成29年度末時点)における氾濫想定
(整備計画規模洪水)



浸水面積	約3,621ha
浸水区域内人口	約141,980人
浸水区域内家屋数	約54,540戸
被害総額	約12,218億円



**河川整備計画の予定事業
の実施により、全ての浸水
が解消**

河川整備計画における予定事業実施後の氾濫想定
(整備計画規模洪水)



3. 事業の必要性等に関する視点(事業の投資効果)

○ 治水経済調査マニュアル(案)(平成17年4月 河川局)に基づき算出した加古川水系の費用対効果分析の結果は、「事業全体の費用便益比」は42.1、「残事業の費用便益比」は20.8。

■費用対効果分析結果

		事業全体	残事業	当面(8年間)の整備
■ 便益(B)	①便益	23,797億円	7,302億円	1,109億円
	②残存価値	5億円	4億円	4億円
	総便益(①+②)	23,802億円	7,306億円	1,113億円
■ 費用(C)	③建設費	513億円	316億円	190億円
	④維持管理費	53億円	34億円	49億円
	総費用(③+④)	566億円	350億円	238億円
■ 費用便益比(B/C)		42.1	20.8	4.7

■算出条件等

評価基準年:平成29年度
 施設完成後の評価期間 :50年
 建設費 :628億円
 (残事業:456億円)
 (当面の整備:229億円)
 維持管理費:129億円
 (残事業:105億円)
 (当面の整備:129億円)
 ※上記は現在価値化前の値である。

※便益・費用は、現在価値化した値である。
 ※便益・費用の合計値は、表示桁数の関係で計算値と一致しないことがある。

■感度分析結果(費用便益比(B/C))

	基本	残事業費		残工期		資産	
		+10%	-10%	+10%	-10%	+10%	-10%
事業全体	42.1	39.9	44.6	42.2	41.6	46.2	38.0
残事業	20.8	19.1	22.9	20.1	21.0	22.9	18.9
当面(8年間)の整備	4.7	4.3	5.1	4.8	4.5	5.1	4.2

3. 事業の必要性等に関する視点(事業の投資効果)

- 平成23年の事業再評価と今回の事業再評価(平成29年)における費用便益比(B/C)の差の要因は、以下のとおり。
 総便益(B) ; 下流部の資産評価額、世帯数等が増加し被害額(期待値)が増加したことによる増、資産が集積している河口部の二次掘削の早期に実施したことによる増
 総費用(C) ; 河口部掘削の事業費等が増加したことによる増

■ 費用対効果の分析(前回との比較)

項目	平成23年度再評価	平成29年度再評価	変化倍率	主な要因
B/C	37.8	42.1	約1.10倍	・下記総便益と総費用の関係による。
総便益(B)	14,145億円	23,802億円	約1.68倍	<ul style="list-style-type: none"> ・下流部の資産評価額、世帯数等が増加し被害額(期待値)が増加したことによる。 ・資産が集積している河口部の二次掘削を早期に実施したことによる。
	[68,036億円]	[77,016億円]	約1.13倍	
総費用(C)	375億円	566億円	約1.51倍	<ul style="list-style-type: none"> ・河口部掘削の事業費等が増加したことによる。(運搬・処分費の増加等)
	[704億円] (うち事業費565億円)	[757億円] (うち事業費628億円)	約1.08倍	

[] 現在価値化前

3. 事業の必要性等に関する視点(事業の投資効果)

■貨幣換算が困難な効果等による評価

○水害の被害指標分析の手引きに準じて河川整備による人的被害の軽減効果を算定した。
 ○整備計画規模(平成16年台風23号洪水)の降雨による洪水が発生した場合、直轄管理区間内の想定死者数は10人(避難率40%)、最大孤立者数は約41,200人(避難率40%)と想定されるが、事業の実施により、想定死者数および最大孤立者数は0人となる。

■整備計画規模(平成16年台風23号洪水)の降雨による想定死者数、最大孤立者数

①社・河合、社・滝野、滝野・多井田、多井田地区付近拡大図



現況河道
(平成29年度末時点)



整備後



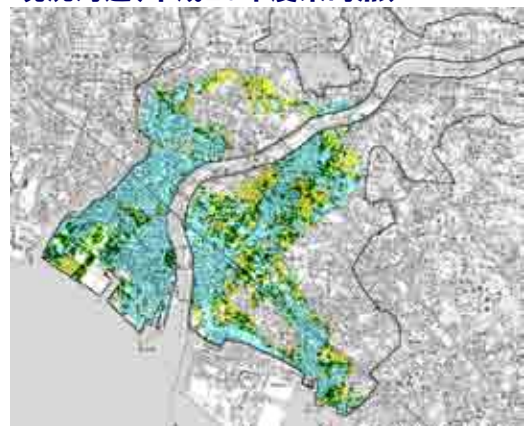
浸水が解消

現況河道(平成29年度末時点)における氾濫解析

		現況	整備後
想定死者数	避難率0%	17人	0人
	避難率40%	10人	0人
	避難率80%	3人	0人
最大孤立者数	避難率0%	約68,600人	0人
	避難率40%	約41,200人	0人
	避難率80%	約13,700人	0人

②高砂・尾上、古新、平荘地区付近拡大図

現況河道(平成29年度末時点)



整備後



浸水が解消

■ 30cm未満の区域
■ 30~50cm未満の区域
 (災害時要援護者の避難が困難となる水位)
■ 50cm以上の区域
 (災害時要援護者以外の避難が困難となる水位)

※想定死者数: 浸水区域内人口に浸水深に応じた死亡率および避難率を乗じた数
 ※最大孤立者数: 50cm以上(災害時要援護者は30cm以上)の浸水区域内人口に避難率を乗じた数

3. 事業の必要性等に関する視点(事業の進捗状況)

4. 事業の進捗の見込みの視点


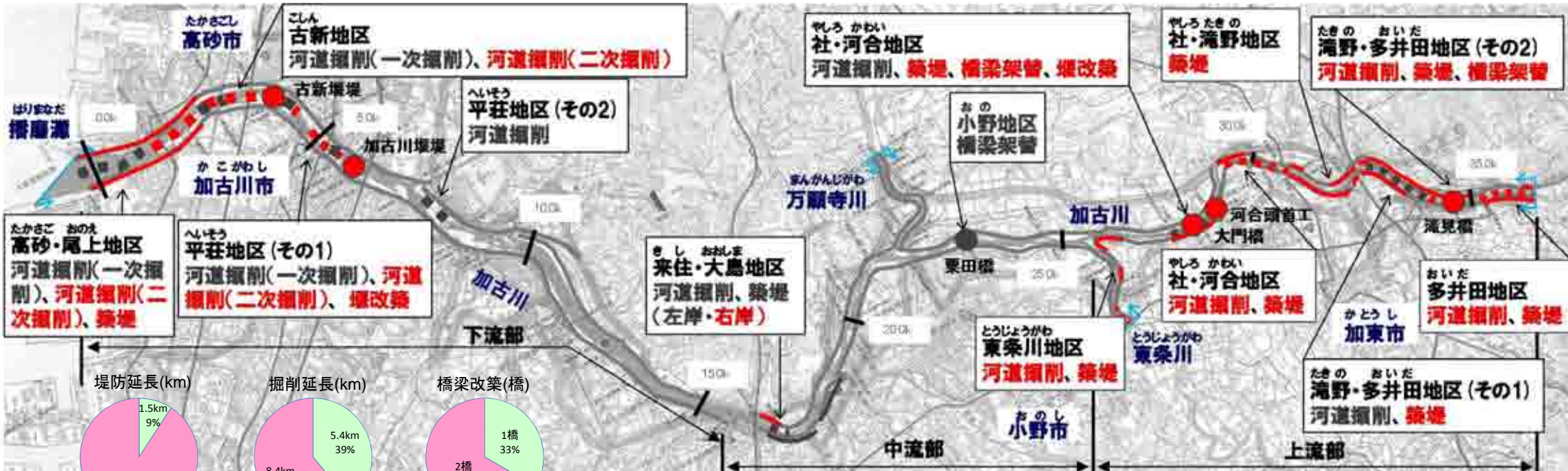
事業の進捗状況

平成29年度事業内容:

現在、加古川本川下流部の高砂・尾上地区河道掘削(二次掘削)、中・上流部の社・河合地区、滝野・多井田地区の築堤、河道掘削等を実施している。

進捗状況: 築堤の進捗率は9%、河道掘削の進捗率は39%、橋梁架替の進捗率は33%である。

事業の進捗状況



凡 例		
整備予定	掘削
	築堤	——
	堰・橋梁改築	●
完成	掘削
	築堤	——
	堰・橋梁改築	●

事業の進捗の見込み

- 今後も引き続き、平成23年度に公表された「加古川水系河川整備計画」に基づき、上下流バランスを確保しつつ、水系全体の治水安全度を向上させるべく、計画的に事業を進める予定。
- 具体的には、平成29年度より緊急対策特定区間に設定した上流部の滝野・多井田地区において、今後概ね10年間で築堤、河道掘削及び橋梁架替を重点的に実施、社・河合地区において、築堤、河道掘削、堰改築を実施する。
- 下流部の相対的に流下能力が低い箇所において、河道掘削や堰改築等を実施していく。

5. コスト縮減や代替案立案等の可能性の視点(コスト縮減)

- 河川整備におけるコスト縮減については、これまでも、河道掘削土の道路盛土、堤防側帯、急傾斜地等への流用、遠浅海岸整備での活用等、あらゆる場面でコスト縮減を実施している。
- 今後も河川整備の実施にあたり、新技術の開発や施工方法の工夫、他事業者との計画調整等によりコスト縮減を図る予定。

コスト縮減の事例1

- ✓ 加古川河口部では、流下能力向上のために河道掘削を実施中。
- ✓ 須磨海岸海水浴場を遠浅にする神戸市の事業と連携して、掘削した土砂を須磨海岸の遠浅海岸整備に活用。地域活性化に寄与。

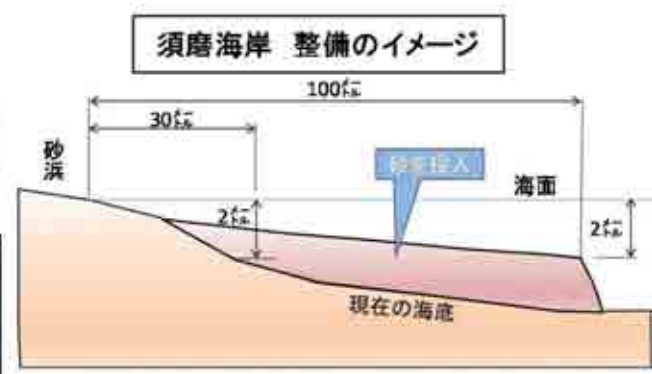


下流部の河道掘削による発生土を遠浅海岸整備に活用し、事業費の増加を最小限に抑える工夫を行っている。
 →約10億円のコストを縮減

コスト縮減の事例2



河道掘削による発生土を他工事へ流用することで、コストの縮減を図っている。→約5千万円のコストを縮減



6. 関係自治体の意見等

兵庫県知事（平成29年9月26日付け 土第1396号）

一級河川加古川は、流域が加古川市、加東市、丹波市などからなり、このうち直轄区間は、下流部は全国でも屈指の製造品出荷額を誇る播磨臨海工業地帯の工場群が立地し、また、中流部では播州そろばん、播州金物などの地域産業が集中する地域を流下する治水上非常に重要な区間である。

加古川流域では、平成16年台風第23号により戦後最大洪水が発生し、浸水家屋約1700戸、浸水面積約1,400haの甚大な被害が発生したことから、築堤、河道掘削等の改修を実施しているが、浸水被害のあった全ての地域の再度災害防止対策が図られたわけではなく、高砂・尾上地区、古新地区、平荘地区、社・河合地区、滝野・多井田地区における河道掘削、築堤整備、橋梁架替など、事業の早期完成に対して地域住民から強い要望がある。

このことから、これら直轄区間の安全、安心を確保するため、河川整備計画の目標である戦後最大の平成16年台風第23号と同規模の洪水に対する浸水被害の防止に向けて、一層の事業促進を図っていただきたい。

6. 関係自治体の意見等(滝野地区)

- 滝野地区は、東西に延びる中国自動車道や南北方向に走る国道175号、それを支える主要道路網・鉄道など、多様な交通網の結節点であることから、都市計画マスタープランにおいて、産業振興拠点と位置付けられている。
- 加東市は、近年、工業団地への企業進出の伸びにより、製造業や運輸業の出荷額が増加しているものの、滝野地区には浸水が懸念されている区域や流通経路が現在も存在。中には頻発する過去の浸水により、度重なる操業停止を余儀なくされその後撤退した工場もある。
- 滝野地区において、今後起こりうる大きな洪水への備えのための河川整備を進めることで、浸水頻度の大幅な緩和を図り、物流経路の確保や操業停止を回避することで、操業の安定化が期待される。
- さらに滝野地区には、我が国を代表する酒米「山田錦」から生まれた名酒「神結」を醸造する酒蔵も浸水区域内に存在し、これらの技術財産を守るためにも緊急的な河川整備が必要。

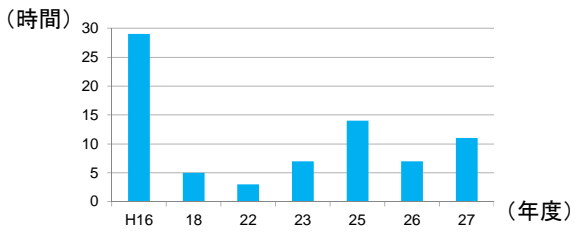
■地域の声

- 滝野地区の堤防整備は地域住民にとって長年の祈願であり、事業開始は大変喜ばしいこと。(加東市長)
- 本河川整備事業への地域の関心は高く、概ね10年での完成は大変有り難い。(滝野東代表地区長)

■浸水区域内の工場(H16年台風23号)



■区内流通経路の通行止め時間



北播磨地域の産業を支える加東市
 ✓ 製造品出荷額 北播磨地域第一位！

■工業関係出荷額の推移 ※出典:加東市統計書



■名酒「神結」を醸造する酒蔵



全国新酒鑑評会
 金賞受賞
 名酒「神結」 19

7. 対応方針(原案)

対応方針(原案)

事業の必要性等に関する視点による再評価及び事業の進捗の見込みに関する視点による再評価がいずれも継続が妥当と判断でき、かつ、コスト縮減や代替案等の可能性の視点による再評価により事業の見直しを図る必要がないと判断できることから「事業継続が妥当」である。



No.5-2
近畿地方整備局
事業評価監視委員会
平成29年度第3回

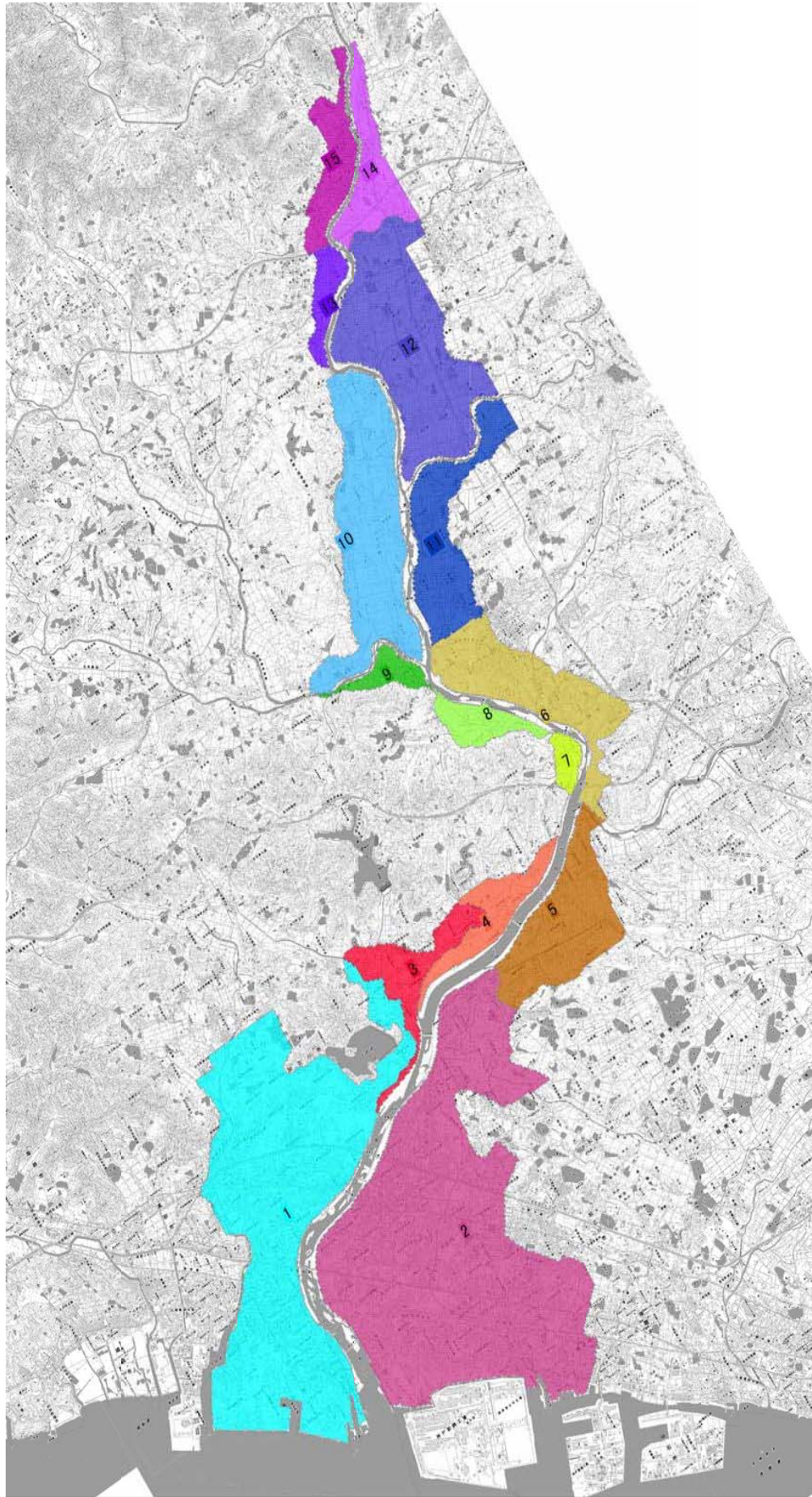
加古川直轄河川改修事業

【再評価】

平成29年10月
近畿地方整備局

様式－1

様式一1 氾濫ブロック分割図



様式一2

様式-2	資産データ		水系名：加古川水系		河川名：加古川		国勢調査年：H22		経済センサス調査年：H26																
	汎濫 ブロック	ブロック 面積 (ha)	一般資産等基礎数量					一般資産被書額 (百万円)			農作物被書額 (百万円)			一般資産額等 合計 (百万円)	備考										
			人口 (人)	世帯数 (世帯)	従業者数 (産業分類別に 算出) (人)	農漁家数 (世帯)	延床面積 (㎡)	水田面積 (ha)	畑面積 (ha)	家屋	家庭用品	事業所資産	農漁家資産			小計	水稲	畑作物	小計						
										償却	在庫	償却	在庫												
1		2,486	79,067	30,280	40,974	162	5,249,498	49,870	607	1,017,878	393,766	132,334	90,852	256	82	1,635,168	412	7	419	1,635,567					
2		3,207	167,139	63,238	57,164	319	10,036,215	39,178	1,901	1,946,022	822,347	204,035	90,974	503	162	3,064,042	324	21	345	3,064,387					
3		294	2,739	900	757	23	145,086	16,078	528	28,132	11,702	2,595	1,184	36	12	43,661	133	6	139	43,800					
4		243	1,769	574	575	39	85,587	16,553	132	16,595	7,463	1,662	1,015	61	20	26,816	137	1	138	26,955					
5		578	4,630	1,465	1,736	73	237,432	33,950	739	46,038	19,056	6,545	4,207	115	37	75,997	281	8	289	76,286					
6		614	9,306	3,247	2,872	52	736,870	26,426	1,056	142,879	42,222	9,765	6,928	83	27	201,904	218	12	230	202,134					
7		69	391	128	153	6	36,883	2,323	106	7,152	1,658	5,482	226	9	3	14,530	19	1	20	14,551					
8		155	1,256	422	398	6	116,888	6,468	264	22,665	5,483	1,418	1,203	10	3	30,781	53	3	56	30,837					
9		102	580	178	126	3	48,136	5,518	211	9,333	2,309	542	477	5	2	12,669	46	2	48	12,717					
10		911	5,689	1,696	1,648	79	463,655	59,215	1,109	89,903	22,057	4,902	3,286	125	40	120,312	489	12	501	120,813					
11		512	3,775	1,186	2,107	45	333,475	34,874	0	64,661	15,417	8,081	4,140	72	23	92,393	288	0	288	92,682					
12		1,048	5,488	1,853	4,086	98	537,203	69,881	106	104,164	24,096	14,837	10,697	155	50	153,999	578	1	579	154,578					
13		130	1,030	305	133	9	47,259	5,623	0	9,164	3,965	301	201	13	4	13,648	46	0	46	13,695					
14		303	4,415	1,700	1,885	32	510,008	11,378	818	98,890	22,102	5,922	2,987	50	16	129,968	94	9	103	130,071					
15		260	4,782	1,878	1,419	14	539,089	7,577	0	104,529	24,421	5,002	2,025	22	7	136,006	63	0	63	136,069					
合計		10,910	292,057	109,048	116,034	960	19,123,282	384,912	7,577	3,708,004	1,418,066	403,422	220,402	1,514	486	5,751,895	3,181	83	3,264	5,755,158					

様式一3

様式-3 被害額（事業実施前）			水系名：加古川水系										河川名：加古川		流量規模：1/3		(百万円)									
浸没ブロック	一般資産被害額										農作物被害額			公共土木施設等被害額	営業停止損失	家屋における応急対策費用			事業所に おける 応急対策費用	その他の 関係被害	小計	合計	備考			
	家屋	家具用品	事業所資産		農漁家資産		小計			水稲	畑作物	小計	清掃等 費対比			代替 品等	小計									
1	0	0	0	0	0	0	0	0	0	0	0	0	0	0	0	0	0	0	0	0	0	0	0	0	0	
2	0	0	0	0	0	0	0	0	0	0	0	0	0	0	0	0	0	0	0	0	0	0	0	0	0	0
3	0	0	0	0	0	0	0	0	0	0	0	0	0	0	0	0	0	0	0	0	0	0	0	0	0	0
4	0	0	0	0	0	0	0	0	0	0	0	0	0	0	0	0	0	0	0	0	0	0	0	0	0	0
5	0	0	0	0	0	0	0	0	0	0	0	0	0	0	0	0	0	0	0	0	0	0	0	0	0	0
6	0	0	0	0	0	0	0	0	0	0	0	0	0	0	0	0	0	0	0	0	0	0	0	0	0	0
7	0	0	0	0	0	0	0	0	0	0	0	0	0	0	0	0	0	0	0	0	0	0	0	0	0	0
8	0	0	0	0	0	0	0	0	0	0	0	0	0	0	0	0	0	0	0	0	0	0	0	0	0	0
9	0	0	0	0	0	0	0	0	0	0	0	0	0	0	0	0	0	0	0	0	0	0	0	0	0	0
10	0	0	0	0	0	0	0	0	0	0	0	0	0	0	0	0	0	0	0	0	0	0	0	0	0	0
11	0	0	0	0	0	0	0	0	0	0	0	0	0	0	0	0	0	0	0	0	0	0	0	0	0	0
12	0	0	0	0	0	0	0	0	0	0	0	0	0	0	0	0	0	0	0	0	0	0	0	0	0	0
13	0	0	0	0	0	0	0	0	0	0	0	0	0	0	0	0	0	0	0	0	0	0	0	0	0	0
14	0	0	0	0	0	0	0	0	0	0	0	0	0	0	0	0	0	0	0	0	0	0	0	0	0	0
15	0	0	0	0	0	0	0	0	0	0	0	0	0	0	0	0	0	0	0	0	0	0	0	0	0	0
合計	0	0	0	0	0	0	0	0	0	0	0	0	0	0	0	0	0	0	0	0	0	0	0	0	0	0

様式-3 被害額（事業実施前）			水系名：加古川水系										河川名：加古川		流量規模：1/5		(百万円)									
浸没ブロック	一般資産被害額										農作物被害額			公共土木施設等被害額	営業停止損失	家屋における応急対策費用			事業所に おける 応急対策費用	その他の 関係被害	小計	合計	備考			
	家屋	家具用品	事業所資産		農漁家資産		小計			水稲	畑作物	小計	清掃等 費対比			代替 品等	小計									
1	0.0	0.0	0.0	0.0	0.0	0.0	0	0.0	0.0	0	0.0	0.0	0	0.0	0.0	0.0	0	0.0	0	0	0	0	0	0	0	0
2	0.0	0.0	0.0	0.0	0.0	0.0	0	0.0	0.0	0	0.0	0.0	0	0.0	0.0	0.0	0	0.0	0	0	0	0	0	0	0	0
3	0.0	0.0	0.0	0.0	0.0	0.0	0	0.0	0.0	0	0.0	0.0	0	0.0	0.0	0.0	0	0.0	0	0	0	0	0	0	0	0
4	0.0	0.0	0.0	0.0	0.0	0.0	0	0.0	0.0	0	0.0	0.0	0	0.0	0.0	0.0	0	0.0	0	0	0	0	0	0	0	0
5	0.0	0.0	0.0	0.0	0.0	0.0	0	0.0	0.0	0	0.0	0.0	0	0.0	0.0	0.0	0	0.0	0	0	0	0	0	0	0	0
6	0.0	0.0	0.0	0.0	0.0	0.0	0	0.0	0.0	0	0.0	0.0	0	0.0	0.0	0.0	0	0.0	0	0	0	0	0	0	0	0
7	0.0	0.0	0.0	0.0	0.0	0.0	0	0.0	0.0	0	0.0	0.0	0	0.0	0.0	0.0	0	0.0	0	0	0	0	0	0	0	0
8	0.0	0.0	0.0	0.0	0.0	0.0	0	0.0	0.0	0	0.0	0.0	0	0.0	0.0	0.0	0	0.0	0	0	0	0	0	0	0	0
9	0.0	0.0	0.0	0.0	0.0	0.0	0	0.0	0.0	0	0.0	0.0	0	0.0	0.0	0.0	0	0.0	0	0	0	0	0	0	0	0
10	816.1	115.8	402.8	192.1	1.3	0.7	1,528	4.7	0.0	5	2,893	72.0	6.7	8.6	15	15.0	0	193	4,225	0	193	4,225	0	0	0	
11	0.0	0.0	0.0	0.0	0.0	0.0	0	0.0	0.0	0	0.0	0.0	0	0.0	0.0	0.0	0	0.0	0	0	0	0	0	0	0	0
12	0.0	0.0	0.0	0.0	0.0	0.0	0	0.0	0.0	0	0.0	0.0	0	0.0	0.0	0.0	0	0.0	0	0	0	0	0	0	0	0
13	0.0	0.0	0.0	0.0	0.0	0.0	0	0.0	0.0	0	0.0	0.0	0	0.0	0.0	0.0	0	0.0	0	0	0	0	0	0	0	0
14	10.1	1.2	4.3	2.3	0.0	0.0	18	1.1	0.1	1	30.4	1.3	0.1	0.1	0	0.0	0	2	52	0	2	52	0	0	0	0
15	15.3	3.0	7.1	3.8	0.0	0.0	29	1.4	0.0	1	45.7	2.1	0.2	0.2	0	1.3	0	4	85	0	4	85	0	0	0	0
合計	842	120	414	198	1	1	1,578	7	0	7	2,659	75	7	9	16	17	0	199	4,361	0	199	4,361	0	0	0	0

様式-3 被害額（事業実施前）			水系名：加古川水系										河川名：加古川		流量規模：1/10		(百万円)										
浸没ブロック	一般資産被害額										農作物被害額			公共土木施設等被害額	営業停止損失	家屋における応急対策費用			事業所に おける 応急対策費用	その他の 関係被害	小計	合計	備考				
	家屋	家具用品	事業所資産		農漁家資産		小計			水稲	畑作物	小計	清掃等 費対比			代替 品等	小計										
1	85,057	39,051	17,270	8,325	13	6	147,722	11	1	11	250,240	5,552	1,992	2,638	4,629	2,351	0	12,532	410,506	0	12,532	410,506	0	0	0	0	
2	65,237	31,177	17,366	8,411	16	7	119,273	35	3	38	202,049	4,251	1,692	2,448	4,140	1,569	0	9,960	331,340	0	9,960	331,340	0	0	0	0	
3	0	0	0	0	0	0	0	0	0	0	0	0	0	0	0	0	0	0	0	0	0	0	0	0	0	0	0
4	0	0	0	0	0	0	0	0	0	0	0	0	0	0	0	0	0	0	0	0	0	0	0	0	0	0	0
5	0	0	0	0	0	0	0	0	0	0	0	0	0	0	0	0	0	0	0	0	0	0	0	0	0	0	0
6	7,803	2,659	1,220	723	4	2	12,412	40	9	49	21,025	307	121	153	274	213	0	794	34,280	0	794	34,280	0	0	0	0	
7	0	0	0	0	0	0	0	0	0	0	0	0	0	0	0	0	0	0	0	0	0	0	0	0	0	0	0
8	0	0	0	0	0	0	0	0	0	0	0	0	0	0	0	0	0	0	0	0	0	0	0	0	0	0	0
9	0	0	0	0	0	0	0	0	0	0	0	0	0	0	0	0	0	0	0	0	0	0	0	0	0	0	0
10	8,229	1,555	1,096	644	7	3	9,533	56	0	56	16,149	276	87	92	179	116	0	572	26,309	0	572	26,309	0	0	0	0	
11	4	1	4	2	0	0	10	0	0	0	17	1	0	0	0	0	0	0	1	29	0	1	29	0	0	0	0
12	302	22	207	78	0	0	610	1	0	1	1,033	43	1	2	4	9	0	55	1,699	0	55	1,699	0	0	0	0	0
13	202	79	13	5	0	0	299	8	0	8	507	8	6	3	14	6	0	27	841	0	27	841	0	0	0	0	0
14	38	8	16	11	0	0	71	4	0	4	120	3	0	0	1	2	0	6	202	0	6	202	0	0	0	0	0
15	217	40	31	17	0	0	306	4	0	4	518	10	3	4	7	9	0	26	854	0	26	854	0	0	0	0	0
合計	165,148	74,590	37,224	13,215	40	18	290,235	162	13	175	491,659	10,450	3,902	5,346	9,248	4,295	0	23,993	806,063	0	23,993	806,063	0	0	0	0	0

様式-3 被害額（事業実施前）			水系名：加古川水系										河川名：加古川		流量規模：1/20		(百万円)											
浸没ブロック	一般資産被害額										農作物被害額			公共土木施設等被害額	営業停止損失	家屋における応急対策費用			事業所に おける 応急対策費用	その他の 関係被害	小計	合計	備考					
	家屋	家具用品	事業所資産		農漁家資産		小計			水稲	畑作物	小計	清掃等 費対比			代替 品等	小計											
1	133,571	65,027	34,413	14,458	21	10	247,509	23	0	23	419,274	10,271	3,211	3,637	6,848	4,065	0	21,164	637,987	0	21,164	637,987	0	0	0	0	0	
2	125,645	61,511	36,246	8,594	29	13	231,029	42	4	46	394,751	9,603	3,354	4,640	8,195	4,215	0	22,013	649,639	0	22,013	649,639	0	0	0	0	0	
3	1,101	372	114	29	0	0	1,616	25	0	25	2,737	35	20	27	47	29	0	111	4,489	0	111	4,489	0	0	0	0	0	
4	0	0	0	0	0	0	0	0	0	0	0	0	0	0	0	0	0	0	0	0	0	0	0	0	0	0	0	0
5	0	0	0	0	0	0	0	0	0	0	0	0	0	0	0	0	0	0	0	0	0	0	0	0	0	0	0	0
6	14,339	5,147	1,926	1,254	7	3	22,676	44	9	53	38,413	502	244	235	479	409	0	1,300	62,532	0	1,300	62,532	0	0	0	0	0	
7	403	76	848	19	0	0	1,349	4	0	4	2,285	30	4	5	9	3	0	42	3,680	0	42	3,680	0	0	0	0	0	0
8	360	106	30	19	0	0	515	2	0	2	872	6	5	4	9	6	0	21	1,411	0	21	1,411	0	0	0	0	0	0
9	597	159	97	56	0	0	908	16</																				

様式-3 被審額 (事業実施前) 水系名: 加古川水系 河川名: 加古川 流量規模: 1/30 (百万円)

浸透ブロック	一般資産被審額										農作物被審額			家園における応急対策費用					事業所に おける 応急対策 費用	その他の 関係被審	小計	合計	備考
	家賃	家賃用品	事業所資産		農漁家資産		小計	水租	畑作物	小計	公共土木施設等被 審額	営業停止損失	家園における 応急対策費用	清掃費 等対比	代替品 等	小計							
			償却	在庫	償却	在庫																	
1	158,882	78,217	42,184	18,453	25	12	297,753	26	1	26	504,384	12,060	3,888	4,101	7,970	4,968	0	24,988	827,172				
2	154,396	78,897	44,598	12,343	37	17	220,235	49	4	54	491,893	11,104	4,164	5,668	9,832	5,218	0	26,153	808,154				
3	1,820	722	255	57	1	0	2,855	26	0	26	4,836	61	34	44	78	49	0	188	7,904				
4	1,881	988	555	288	4	2	3,510	29	0	29	5,945	124	44	51	95	68	0	287	9,771				
5	0	0	0	0	0	0	0	0	0	0	0	0	0	0	0	0	0	0	0	0			
6	16,222	5,832	2,065	1,374	8	4	25,509	45	9	54	43,212	551	276	253	529	456	0	1,535	70,369				
7	829	123	1,366	34	1	0	2,152	4	0	4	3,646	45	5	7	12	5	0	62	5,865				
8	3,968	1,058	504	374	2	1	5,906	8	0	8	10,005	139	47	40	87	83	0	306	16,227				
9	1,037	358	160	93	1	0	1,649	17	1	17	2,793	36	15	18	33	19	0	88	4,547				
10	14,565	3,969	1,635	989	17	7	21,163	101	0	101	35,884	473	208	192	400	269	0	1,142	58,310				
11	2,238	1,013	383	258	3	1	3,917	45	0	45	6,835	86	43	32	75	41	0	202	10,900				
12	2,828	596	508	226	4	2	3,966	25	0	25	6,719	106	31	41	71	42	0	222	10,932				
13	1,165	597	63	25	1	1	1,851	14	0	14	3,136	24	28	37	65	25	0	114	5,114				
14	279	56	34	25	0	0	394	11	1	12	688	11	3	4	8	9	0	27	1,101				
15	2,770	589	277	91	0	0	3,727	7	0	7	6,313	91	39	56	95	69	0	255	10,303				
合計	352,229	173,016	94,599	34,631	104	49	664,627	405	16	422	1,25,879	24,911	8,804	10,545	19,349	11,320	0	55,581	1,846,509				

様式-3 被審額 (事業実施前) 水系名: 加古川水系 河川名: 加古川 流量規模: 1/50 (百万円)

浸透ブロック	一般資産被審額										農作物被審額			家園における応急対策費用					事業所に おける 応急対策 費用	その他の 関係被審	小計	合計	備考
	家賃	家賃用品	事業所資産		農漁家資産		小計	水租	畑作物	小計	公共土木施設等被 審額	営業停止損失	家園における 応急対策費用	清掃費 等対比	代替品 等	小計							
			償却	在庫	償却	在庫																	
1	193,890	95,764	49,991	22,338	31	15	362,030	33	1	34	613,278	13,945	4,758	4,782	9,540	6,025	0	29,510	1,004,851				
2	190,171	101,330	53,549	15,653	46	22	360,772	51	4	51	611,147	12,727	5,204	6,629	11,834	6,366	0	30,917	1,002,869				
3	2,977	1,506	606	133	2	1	5,226	30	0	30	8,853	110	66	75	141	98	0	349	14,458				
4	2,792	1,661	790	446	6	3	5,698	35	0	35	9,853	181	73	73	146	116	0	443	15,829				
5	1,012	387	611	131	2	1	2,143	37	3	40	3,830	99	24	39	63	40	0	201	6,014				
6	17,841	6,447	2,193	1,462	9	4	27,955	46	9	55	47,357	591	306	276	582	495	0	1,668	77,035				
7	766	188	1,830	42	1	0	2,636	4	0	4	4,466	53	7	9	16	7	0	76	7,182				
8	5,152	1,366	585	456	3	1	7,557	8	0	8	12,802	175	61	47	108	102	0	386	20,753				
9	1,485	522	220	139	1	0	2,368	17	1	18	4,011	46	23	23	46	30	0	122	6,519				
10	20,238	5,523	1,953	1,194	22	10	28,939	126	0	126	49,023	590	286	244	531	366	0	1,487	79,755				
11	2,597	1,134	414	299	4	2	4,450	47	0	47	7,537	98	48	34	83	46	0	227	12,261				
12	4,579	1,065	906	479	8	4	7,045	39	1	40	11,934	182	51	65	117	78	0	377	19,395				
13	1,727	995	106	45	2	1	2,880	15	0	15	4,879	34	42	49	91	43	0	168	7,942				
14	563	124	52	34	0	0	762	12	1	14	1,291	17	6	8	15	14	0	46	2,113				
15	6,439	1,527	821	180	1	0	8,768	9	0	9	14,954	187	86	124	210	139	0	536	24,166				
合計	452,249	219,526	114,226	43,025	139	65	829,230	515	19	534	1,404,715	29,035	11,042	12,479	23,521	13,955	0	66,510	2,300,989				

様式-3 被審額 (事業実施前) 水系名: 加古川水系 河川名: 加古川 流量規模: 1/100 (百万円)

浸透ブロック	一般資産被審額										農作物被審額			家園における応急対策費用					事業所に おける 応急対策 費用	その他の 関係被審	小計	合計	備考
	家賃	家賃用品	事業所資産		農漁家資産		小計	水租	畑作物	小計	公共土木施設等被 審額	営業停止損失	家園における 応急対策費用	清掃費 等対比	代替品 等	小計							
			償却	在庫	償却	在庫																	
1	240,929	118,373	64,596	31,523	39	18	454,574	28	1	29	770,048	17,801	5,832	5,264	11,095	7,735	0	36,432	1,261,084				
2	236,695	129,795	65,092	20,110	58	28	461,777	64	5	69	795,311	14,961	6,882	7,732	14,313	7,991	0	37,265	1,254,421				
3	4,463	2,334	952	224	3	2	7,977	31	0	31	13,513	158	99	95	196	162	0	515	22,036				
4	4,470	2,668	1,051	609	11	5	8,810	46	0	46	14,925	278	114	100	214	187	0	678	24,459				
5	3,842	2,021	1,855	512	11	5	8,247	84	4	88	13,971	251	92	122	214	140	0	605	22,911				
6	20,276	7,329	2,331	1,583	10	4	31,535	47	9	56	53,420	854	345	301	647	558	0	1,857	86,886				
7	952	187	2,093	52	1	0	3,286	4	0	4	5,566	69	8	10	18	8	0	96	8,953				
8	6,242	1,599	848	507	3	1	9,000	9	0	9	15,245	206	73	54	127	115	0	448	24,702				
9	2,028	723	257	172	1	1	3,182	18	1	19	5,390	55	32	28	60	43	0	158	8,748				
10	26,061	7,097	2,466	1,466	29	13	37,132	151	0	151	62,902	716	357	313	670	449	0	1,835	102,019				
11	3,028	1,229	474	385	4	2	5,122	49	0	49	8,677	128	53	37	90	53	0	272	14,120				
12	8,991	1,813	1,117	630	14	8	10,570	52	1	52	17,906	238	80	90	170	123	0	531	29,060				
13	2,678	1,567	170	84	3	1	4,503	16	0	16	7,629	50	68	65	132	77	0	259	12,407				
14	1,277	295	111	56	1	1	1,731	15	1	16	2,932	39	17	24	41	29	0	109	4,788				
15	12,432	3,571	1,242	362	2	1	17,609	11	0	11	29,830	304	164	200	364	262	0	930	48,390				
合計	571,460	280,589	144,458	58,275	191	88	1,095,094	623	21	644	1,787,296	35,707	13,917	14,434	28,351	17,933	0	81,990	2,924,966				

様式-3 被審額 (事業実施前) 水系名: 加古川水系 河川名: 加古川 流量規模: 1/150 (百万円)

浸透ブロック	一般資産被審額										農作物被審額			家園における応急対策費用					事業所に おける 応急対策 費用	その他の 関係被審	小計	合計	備考
	家賃	家賃用品	事業所資産		農漁家資産		小計	水租	畑作物	小計	公共土木施設等被 審額	営業停止損失	家園における 応急対策費用	清掃費 等対比	代替品 等	小計							
			償却	在庫	償却	在庫																	
1	284,388	130,628	73,510	38,242	43	20	506,230	29	1	30	857,554	19,922	6,374	5,553	11,928	8,533	0	40,383	1,404,197				
2	261,950	145,091	70,165	22,003	63	31	499,302	68	5	71	845,817	18,077	7,311	6,259	15,571	8,868	0	40,534	1,385,324				
3	5,192	2,681	1,161	269	4	2	9,308	32	0	32	15,768	183	116	103	219	183	0	595	25,702				
4	5,138	2,991	1,141	671	12	5	9,959	46	0	46	16,871	311	129	106	235	214	0	760	27,636				
5	5,845	3,374	2,216	706	15	7	12,163	94	4	98	20,605	317	149	164	313	208	0	839	33,705				
6																							
7																							
8																							
9																							
10																							
11																							
12																							
13																							
14																							
15																							
合計	542,514	284,166	148,192	61,891	136	65	1,036,949	288	10	277	1,756,615	35,811	14,078	14,187	28,265	18,034	0	83,110	2,876,965				

様式-3 被審額 (現況H30.3)		水系名: 加古川水系										河川名: 加古川		流量規模: 1/3		(百万円)						
浸透ブロック	一般資産被審額										農作物被審額			公共土木施設等被審額	営業停止損失	家庭における応急対策費用		事業所に於ける応急対策費用	その他の関係被審	小計	合計	備考
	家庭	家庭用品	事業所資産		農漁家資産		小計		水稲	畑作物	小計	清掃費	代替品			小計						
		償却	在庫	償却	在庫							対価	品率									
1	0	0	0	0	0	0	0	0	0	0	0	0	0	0	0	0	0	0	0	0	0	0
2	0	0	0	0	0	0	0	0	0	0	0	0	0	0	0	0	0	0	0	0	0	0
3	0	0	0	0	0	0	0	0	0	0	0	0	0	0	0	0	0	0	0	0	0	0
4	0	0	0	0	0	0	0	0	0	0	0	0	0	0	0	0	0	0	0	0	0	0
5	0	0	0	0	0	0	0	0	0	0	0	0	0	0	0	0	0	0	0	0	0	0
6	0	0	0	0	0	0	0	0	0	0	0	0	0	0	0	0	0	0	0	0	0	0
7	0	0	0	0	0	0	0	0	0	0	0	0	0	0	0	0	0	0	0	0	0	0
8	0	0	0	0	0	0	0	0	0	0	0	0	0	0	0	0	0	0	0	0	0	0
9	0	0	0	0	0	0	0	0	0	0	0	0	0	0	0	0	0	0	0	0	0	0
10	0	0	0	0	0	0	0	0	0	0	0	0	0	0	0	0	0	0	0	0	0	0
11	0	0	0	0	0	0	0	0	0	0	0	0	0	0	0	0	0	0	0	0	0	0
12	0	0	0	0	0	0	0	0	0	0	0	0	0	0	0	0	0	0	0	0	0	0
13	0	0	0	0	0	0	0	0	0	0	0	0	0	0	0	0	0	0	0	0	0	0
14	0	0	0	0	0	0	0	0	0	0	0	0	0	0	0	0	0	0	0	0	0	0
15	0	0	0	0	0	0	0	0	0	0	0	0	0	0	0	0	0	0	0	0	0	0
合計	0	0	0	0	0	0	0	0	0	0	0	0	0	0	0	0	0	0	0	0	0	0

様式-3 被審額 (現況H30.3)		水系名: 加古川水系										河川名: 加古川		流量規模: 1/5		(百万円)						
浸透ブロック	一般資産被審額										農作物被審額			公共土木施設等被審額	営業停止損失	家庭における応急対策費用		事業所に於ける応急対策費用	その他の関係被審	小計	合計	備考
	家庭	家庭用品	事業所資産		農漁家資産		小計		水稲	畑作物	小計	清掃費	代替品			小計						
		償却	在庫	償却	在庫							対価	品率									
1	0	0	0	0	0	0	0	0	0	0	0	0	0	0	0	0	0	0	0	0	0	0
2	0	0	0	0	0	0	0	0	0	0	0	0	0	0	0	0	0	0	0	0	0	0
3	0	0	0	0	0	0	0	0	0	0	0	0	0	0	0	0	0	0	0	0	0	0
4	0	0	0	0	0	0	0	0	0	0	0	0	0	0	0	0	0	0	0	0	0	0
5	0	0	0	0	0	0	0	0	0	0	0	0	0	0	0	0	0	0	0	0	0	0
6	0	0	0	0	0	0	0	0	0	0	0	0	0	0	0	0	0	0	0	0	0	0
7	0	0	0	0	0	0	0	0	0	0	0	0	0	0	0	0	0	0	0	0	0	0
8	0	0	0	0	0	0	0	0	0	0	0	0	0	0	0	0	0	0	0	0	0	0
9	0	0	0	0	0	0	0	0	0	0	0	0	0	0	0	0	0	0	0	0	0	0
10	818	116	403	192	1	1	1,528	5	0	5	2,589	72	7	9	15	15	0	103	4,225			
11	0	0	0	0	0	0	0	0	0	0	0	0	0	0	0	0	0	0	0	0	0	0
12	0	0	0	0	0	0	0	0	0	0	0	0	0	0	0	0	0	0	0	0	0	0
13	0	0	0	0	0	0	0	0	0	0	0	0	0	0	0	0	0	0	0	0	0	0
14	16	1	4	2	0	0	18	1	0	1	30	1	0	0	0	0	0	2	51			
15	15	3	7	4	0	0	29	1	0	1	50	2	0	0	0	2	0	4	85			
合計	842	120	414	198	1	1	1,576	7	0	7	2,659	75	7	9	16	17	0	109	4,361			

様式-3 被審額 (現況H30.3)		水系名: 加古川水系										河川名: 加古川		流量規模: 1/10		(百万円)						
浸透ブロック	一般資産被審額										農作物被審額			公共土木施設等被審額	営業停止損失	家庭における応急対策費用		事業所に於ける応急対策費用	その他の関係被審	小計	合計	備考
	家庭	家庭用品	事業所資産		農漁家資産		小計		水稲	畑作物	小計	清掃費	代替品			小計						
		償却	在庫	償却	在庫							対価	品率									
1	0	0	0	0	0	0	0	0	0	0	0	0	0	0	0	0	0	0	0	0	0	0
2	0	0	0	0	0	0	0	0	0	0	0	0	0	0	0	0	0	0	0	0	0	0
3	0	0	0	0	0	0	0	0	0	0	0	0	0	0	0	0	0	0	0	0	0	0
4	0	0	0	0	0	0	0	0	0	0	0	0	0	0	0	0	0	0	0	0	0	0
5	0	0	0	0	0	0	0	0	0	0	0	0	0	0	0	0	0	0	0	0	0	0
6	8,185	2,845	1,260	747	4	2	13,044	41	9	50	22,098	317	129	158	288	225	0	830	36,020			
7	0	0	0	0	0	0	0	2	0	2	0	0	0	0	0	0	0	0	2			
8	0	0	0	0	0	0	0	0	0	0	0	0	0	0	0	0	0	0	0			
9	0	0	0	0	0	0	0	0	0	0	0	0	0	0	0	0	0	0	0			
10	6,076	1,515	1,086	634	7	3	9,321	54	0	54	15,788	297	85	90	176	114	0	557	25,721			
11	4	1	4	2	0	0	10	0	0	0	17	1	0	0	0	0	0	1	29			
12	302	22	207	78	0	0	610	1	0	1	1,033	43	1	2	4	5	0	55	1,699			
13	202	79	13	5	0	0	299	8	0	8	507	8	6	8	14	6	0	27	841			
14	36	8	16	11	0	0	71	4	0	4	120	3	0	0	1	2	0	6	202			
15	112	22	25	15	0	0	175	4	0	4	296	7	1	2	3	7	0	17	492			
合計	14,918	4,491	2,612	1,492	11	5	23,529	115	9	124	39,858	645	223	262	485	363	0	1,494	65,006			

様式-3 被審額 (現況H30.3)		水系名: 加古川水系										河川名: 加古川		流量規模: 1/20		(百万円)						
浸透ブロック	一般資産被審額										農作物被審額			公共土木施設等被審額	営業停止損失	家庭における応急対策費用		事業所に於ける応急対策費用	その他の関係被審	小計	合計	備考
	家庭	家庭用品	事業所資産		農漁家資産		小計		水稲	畑作物	小計	清掃費	代替品			小計						
		償却	在庫	償却	在庫							対価	品率									
1	125,477	60,928	29,609	11,924	20	10	227,978	28	1	27	386,195	9,191	3,031	3,565	6,596	3,678	0	19,466	633,666			
2	123,671	58,391	35,048	9,196	28	13	223,347	41	4	45	378,350	9,398	3,208	4,874	7,800	4,056	0	21,306	623,050			
3	799	253	52	17	0	0	1,121	20	0	20	1,899	20	13	18	31	19	0	70	3,110			
4	0	0	0	0	0	0	0	0	0	0	0	0	0	0	0	0	0	0	0			
5	0	0	0	0	0	0	0	0	0	0	0	0	0	0	0	0	0	0	0			
6	15,506	5,619	2,001	1,314	8	4	24,452	45	9	54	41,421	631	264	245	510	437	0	1,477	67,405			
7	248	44	444	10	0	0	747	4	0	4	1,265	19	2	4	6	2	0	27	2,043			
8	360	106	30	18	0	0	515	2	0	2	872	6	5	4	9	6	0	21	1,411			
9	597	159	97	56	0	0	908	16	1	16	1,538	25	8	11	19	10	0	55	2,518			
10	10,909	2,883	1,321	805	12	5	15,934	73	0	73	26,993	356	157	144	301	206	0	683	43,863			
11	1,324	619	243	144	2	1	2,333	43	0	43	3,952	55	27	25	53	25	0	132	6,460			
12	1,498	321	300	140	3	1	2,264	17	0	18	3,835	68	17	24	41	21	0	130	6,247			
13	754	346	42	18	1	0	1,159	12	0	12	1,964	19	18	26	44	17	0	80	3,215			
14	173	31	28	20	0	0	251	8	1	10	425	8	2	3	5	6	0	18	704			
15	793	191	86	39	0	0	1,109	6	0	6	1,879	28	11	14	24	26	0	78	3,073			
合計	279,108	129,901	69,301	23,700	75	35	502,120	314	15	330	850,591	19,695	6,761	8,758	15,519	8,510	0	43,725	1,396,765			

汎遊ブロック	一般資産被審額										農作物被審額			家園における応急対策費用					事業所に おける 応急対策 費用	その他の 関係被審	小計	合計	備考
	家園	家庭用品		事業所資産		農漁家資産		小計	水稲	畑作物	小計	公共土木施設等被 審額	営業停 止損失	家園における 応急対策費用	清掃費 等対立	代替送 電等	小計						
		償却	在庫	償却	在庫	償却	在庫																
1	149,553	73,386	37,475	15,731	24	12	276,190	31	1	32	467,849	11,025	3,536	4,047	7,683	4,464	0	23,172	767,233				
2	149,945	76,302	43,348	11,975	36	17	281,623	49	4	53	477,089	10,898	4,041	5,549	9,590	5,050	0	25,509	794,253				
3	1,354	529	176	41	1	0	2,101	25	0	25	3,580	44	25	34	59	37	0	140	5,826				
4	1,568	917	526	261	3	1	3,277	29	0	29	5,551	118	40	48	89	63	0	289	9,126				
5	0	0	0	0	0	0	0	0	0	0	0	0	0	0	0	0	0	0	0	0			
6	17,191	6,167	2,156	1,429	9	4	26,947	47	9	56	45,648	576	291	263	552	490	0	1,609	74,260				
7	505	98	1,086	28	0	0	1,715	4	0	4	2,906	37	4	6	11	4	0	52	4,678				
8	3,396	887	453	330	2	1	5,069	7	0	7	8,588	123	40	36	76	71	0	270	13,933				
9	962	329	144	85	1	0	1,521	17	1	17	2,577	34	14	17	31	18	0	83	4,188				
10	13,463	3,754	1,472	918	15	6	19,629	81	0	81	33,251	430	197	166	364	257	0	1,051	54,012				
11	2,030	944	362	242	3	1	3,583	45	0	45	6,089	80	40	31	71	38	0	188	8,885				
12	2,736	821	511	227	4	2	4,102	29	0	29	6,949	110	32	42	74	43	0	227	11,363				
13	1,165	597	63	25	1	1	1,851	14	0	14	3,136	24	28	37	65	25	0	114	5,114				
14	270	55	34	25	0	0	384	10	1	12	651	10	3	4	7	8	0	26	1,072				
15	1,840	421	189	69	0	0	2,520	7	0	7	4,288	59	24	33	58	40	0	166	6,961				
合計	345,969	165,007	87,996	31,383	100	46	639,502	391	16	407	1,068,070	23,537	8,416	10,314	18,730	10,699	0	52,875	1,751,855				

汎遊ブロック	一般資産被審額										農作物被審額			家園における応急対策費用					事業所に おける 応急対策 費用	その他の 関係被審	小計	合計	備考
	家園	家庭用品		事業所資産		農漁家資産		小計	水稲	畑作物	小計	公共土木施設等被 審額	営業停 止損失	家園における 応急対策費用	清掃費 等対立	代替送 電等	小計						
		償却	在庫	償却	在庫	償却	在庫																
1	181,707	89,585	46,634	20,486	29	14	338,455	33	1	34	573,343	13,150	4,454	4,597	9,050	5,611	0	27,812	939,644				
2	164,893	97,853	52,252	15,127	45	21	359,291	55	4	59	693,241	12,469	5,042	6,462	11,525	6,198	0	30,212	970,713				
3	2,307	984	384	83	1	1	3,760	26	0	26	6,589	80	45	55	100	67	0	247	10,402				
4	2,726	1,618	779	437	6	3	5,569	34	0	34	9,433	178	71	72	142	113	0	434	15,470				
5	1,008	384	610	130	2	1	2,135	37	3	40	3,617	99	24	39	62	39	0	200	5,993				
6	19,115	6,841	2,294	1,534	10	4	29,798	48	9	57	50,477	629	324	288	613	525	0	1,767	82,099				
7	785	167	1,600	41	1	0	2,594	4	0	4	4,395	51	7	9	16	7	0	74	7,067				
8	5,095	1,346	582	445	3	1	7,446	8	0	8	12,614	173	60	47	107	101	0	381	20,449				
9	1,445	514	205	129	1	0	2,293	17	1	18	3,885	44	22	23	45	29	0	118	6,314				
10	19,718	5,367	1,883	1,154	21	9	28,152	125	0	125	47,690	577	279	240	519	358	0	1,455	77,422				
11	2,518	1,115	414	288	4	1	4,350	47	0	47	7,569	97	47	34	81	45	0	223	11,988				
12	4,787	1,116	914	483	9	4	7,312	40	1	41	12,387	184	54	67	121	81	0	386	20,126				
13	1,727	958	106	45	2	1	2,879	15	0	15	4,878	34	42	49	91	43	0	168	7,939				
14	503	107	48	32	0	0	690	12	1	14	1,170	16	6	8	13	13	0	42	1,915				
15	5,396	1,223	533	158	1	0	7,320	9	0	9	12,401	155	73	106	180	119	0	453	20,193				
合計	433,617	209,324	109,236	40,582	135	63	792,957	511	19	529	1,343,289	21,964	10,550	12,115	22,665	13,351	0	63,990	2,200,736				

汎遊ブロック	一般資産被審額										農作物被審額			家園における応急対策費用					事業所に おける 応急対策 費用	その他の 関係被審	小計	合計	備考
	家園	家庭用品		事業所資産		農漁家資産		小計	水稲	畑作物	小計	公共土木施設等被 審額	営業停 止損失	家園における 応急対策費用	清掃費 等対立	代替送 電等	小計						
		償却	在庫	償却	在庫	償却	在庫																
1	226,399	112,334	60,046	27,984	36	17	426,817	33	1	34	723,029	16,238	5,550	5,229	10,788	7,136	0	34,161	1,184,041				
2	230,294	125,995	63,836	19,634	56	27	439,901	63	5	67	745,023	14,705	6,390	7,584	13,976	7,778	0	36,458	1,221,350				
3	3,686	1,779	730	161	2	1	6,360	29	0	29	10,775	126	76	81	158	121	0	405	17,569				
4	4,470	2,665	1,051	608	11	5	8,810	46	0	46	14,924	276	114	100	214	167	0	678	24,458				
5	3,827	2,012	1,852	510	11	5	8,216	83	4	87	13,918	250	92	122	213	139	0	603	22,824				
6	22,451	8,063	2,478	1,702	12	5	34,711	49	9	58	58,801	712	378	322	701	603	0	2,016	95,586				
7	1,007	219	1,883	51	1	0	3,171	4	0	4	5,372	66	10	11	21	11	0	99	8,646				
8	6,242	1,599	646	507	3	1	9,000	9	0	9	15,245	206	73	54	127	115	0	448	24,702				
9	2,000	717	253	169	1	1	3,141	18	1	19	5,321	55	32	29	59	41	0	156	8,636				
10	25,629	7,944	2,384	1,380	29	13	36,697	190	0	190	62,185	702	355	312	667	444	0	1,813	100,825				
11	2,950	1,207	469	377	4	2	5,009	49	0	49	8,484	125	52	36	88	52	0	266	13,808				
12	7,251	1,917	1,129	638	14	7	10,956	53	1	54	18,559	241	84	93	176	127	0	544	30,113				
13	2,690	1,572	171	85	3	1	4,522	16	0	16	7,661	50	68	65	133	78	0	281	12,460				
14	1,075	246	96	49	1	1	1,467	15	1	16	2,485	30	13	17	31	24	0	85	4,054				
15	10,527	2,837	1,061	312	2	1	14,839	11	0	11	25,137	267	138	174	312	222	0	801	40,788				
合計	550,687	270,275	138,096	54,185	188	87	1,013,114	627	21	648	1,716,899	34,049	13,435	14,229	27,663	17,080	0	78,790	2,869,858				

汎遊ブロック	一般資産被審額										農作物被審額			家園における応急対策費用					事業所に おける 応急対策 費用	その他の 関係被審	小計	合計	備考
	家園	家庭用品		事業所資産		農漁家資産		小計	水稲	畑作物	小計	公共土木施設等被 審額	営業停 止損失	家園における 応急対策費用	清掃費 等対立	代替送 電等	小計						
		償却	在庫	償却	在庫	償却	在庫																
1	252,117	124,776	66,014	31,845	41	19	474,811	34	1	34	804,330	17,887	6,138	5,519	11,656	8,019	0	37,562	1,316,737				
2	256,598	141,742	69,141	21,641	62	30	489,183	63	5	70	828,677	15,943	7,157	8,144	15,303	8,695	0	39,830	1,357,361				
3	4,246	2,124	863	201	3	1	7,438	30	0	30	12,600	147	91	90	181	150	0	477	20,545				
4	5,136	2,991	1,141	671	12	5	9,959	46	0	46	16,871	311	129	106	235	214	0	760	27,636				
5	5,862	3,391	2,222	709	15	7	12,207	65	4	69	20,678	319	149	165	314	209	0	842	33,826				
6																							
7																							
8																							
9																							
10																							
11																							
12																							
13																							
14																							
15																							
合計	523,937	275,024	139,381	55,067	132	64	993,999	270	10	280													

様式-3 被審額 (当箇整備H38.3)		水系名: 加古川水系				河川名: 加古川				流量規模: 1/3				(百万円)		
汎遊ブロック	一般資産被審額								農作物被審額				小計	合計	備考	
	家庭	家庭用品	事業所資産 償却	事業所資産 在庫	農漁家資産 償却	農漁家資産 在庫	小計	水稲	畑作物	小計	公共土木施設等被審額	営業停止損失				家庭における 応急対策費用 清掃費 代替活動等 小計
1	0	0	0	0	0	0	0	0	0	0	0	0	0	0	0	0
2	0	0	0	0	0	0	0	0	0	0	0	0	0	0	0	0
3	0	0	0	0	0	0	0	0	0	0	0	0	0	0	0	0
4	0	0	0	0	0	0	0	0	0	0	0	0	0	0	0	0
5	0	0	0	0	0	0	0	0	0	0	0	0	0	0	0	0
6	0	0	0	0	0	0	0	0	0	0	0	0	0	0	0	0
7	0	0	0	0	0	0	0	0	0	0	0	0	0	0	0	0
8	0	0	0	0	0	0	0	0	0	0	0	0	0	0	0	0
9	0	0	0	0	0	0	0	0	0	0	0	0	0	0	0	0
10	0	0	0	0	0	0	0	0	0	0	0	0	0	0	0	0
11	0	0	0	0	0	0	0	0	0	0	0	0	0	0	0	0
12	0	0	0	0	0	0	0	0	0	0	0	0	0	0	0	0
13	0	0	0	0	0	0	0	0	0	0	0	0	0	0	0	0
14	0	0	0	0	0	0	0	0	0	0	0	0	0	0	0	0
15	0	0	0	0	0	0	0	0	0	0	0	0	0	0	0	0
合計	0	0	0	0	0	0	0	0	0	0	0	0	0	0	0	0

様式-3 被審額 (当箇整備H38.3)		水系名: 加古川水系				河川名: 加古川				流量規模: 1/5				(百万円)		
汎遊ブロック	一般資産被審額								農作物被審額				小計	合計	備考	
	家庭	家庭用品	事業所資産 償却	事業所資産 在庫	農漁家資産 償却	農漁家資産 在庫	小計	水稲	畑作物	小計	公共土木施設等被審額	営業停止損失				家庭における 応急対策費用 清掃費 代替活動等 小計
1	0	0	0	0	0	0	0	0	0	0	0	0	0	0	0	0
2	0	0	0	0	0	0	0	0	0	0	0	0	0	0	0	0
3	0	0	0	0	0	0	0	0	0	0	0	0	0	0	0	0
4	0	0	0	0	0	0	0	0	0	0	0	0	0	0	0	0
5	0	0	0	0	0	0	0	0	0	0	0	0	0	0	0	0
6	0	0	0	0	0	0	0	0	0	0	0	0	0	0	0	0
7	0	0	0	0	0	0	0	0	0	0	0	0	0	0	0	0
8	0	0	0	0	0	0	0	0	0	0	0	0	0	0	0	0
9	0	0	0	0	0	0	0	0	0	0	0	0	0	0	0	0
10	816	116	403	192	1	1	1,528	5	0	5	2,589	72	7	9	15	15
11	0	0	0	0	0	0	0	0	0	0	0	0	0	0	0	0
12	0	0	0	0	0	0	0	0	0	0	0	0	0	0	0	0
13	0	0	0	0	0	0	0	0	0	0	0	0	0	0	0	0
14	8	1	3	2	0	0	13	1	0	1	23	1	0	0	0	1
15	0	0	0	0	0	0	0	0	0	0	0	0	0	0	0	0
合計	824	117	406	194	1	1	1,542	5	0	5	2,612	73	7	9	16	15

様式-3 被審額 (当箇整備H38.3)		水系名: 加古川水系				河川名: 加古川				流量規模: 1/10				(百万円)		
汎遊ブロック	一般資産被審額								農作物被審額				小計	合計	備考	
	家庭	家庭用品	事業所資産 償却	事業所資産 在庫	農漁家資産 償却	農漁家資産 在庫	小計	水稲	畑作物	小計	公共土木施設等被審額	営業停止損失				家庭における 応急対策費用 清掃費 代替活動等 小計
1	0	0	0	0	0	0	0	0	0	0	0	0	0	0	0	0
2	0	0	0	0	0	0	0	0	0	0	0	0	0	0	0	0
3	0	0	0	0	0	0	0	0	0	0	0	0	0	0	0	0
4	0	0	0	0	0	0	0	0	0	0	0	0	0	0	0	0
5	0	0	0	0	0	0	0	0	0	0	0	0	0	0	0	0
6	2,249	2,888	1,278	780	4	2	13,178	41	9	50	22,324	320	131	161	291	227
7	0	0	0	0	0	0	0	2	0	2	0	0	0	0	0	0
8	0	0	0	0	0	0	0	0	0	0	0	0	0	0	0	0
9	0	0	0	0	0	0	0	0	0	0	0	0	0	0	0	0
10	6,116	1,532	1,090	636	7	3	9,378	54	0	54	15,886	298	86	91	177	115
11	4	1	4	2	0	0	10	0	0	0	17	1	0	0	0	0
12	295	22	203	78	0	0	596	1	0	1	1,009	42	1	2	4	5
13	167	69	10	4	0	0	251	8	0	8	425	6	5	7	11	5
14	36	7	16	11	0	0	71	4	0	4	120	3	0	0	1	2
15	6	0	1	0	0	0	7	2	0	2	13	0	0	0	0	0
合計	14,867	4,517	2,601	1,489	11	5	23,491	112	9	121	39,793	641	223	261	484	358

様式-3 被審額 (当箇整備H38.3)		水系名: 加古川水系				河川名: 加古川				流量規模: 1/20				(百万円)		
汎遊ブロック	一般資産被審額								農作物被審額				小計	合計	備考	
	家庭	家庭用品	事業所資産 償却	事業所資産 在庫	農漁家資産 償却	農漁家資産 在庫	小計	水稲	畑作物	小計	公共土木施設等被審額	営業停止損失				家庭における 応急対策費用 清掃費 代替活動等 小計
1	121,797	58,199	22,583	8,342	25	11	210,957	69	1	69	357,361	7,353	2,932	3,951	6,883	3,191
2	119,910	55,663	33,749	8,805	26	12	214,166	41	4	45	362,797	9,132	3,085	4,523	7,608	3,919
3	758	234	47	16	0	0	1,055	18	0	18	1,788	18	12	17	29	17
4	0	0	0	0	0	0	0	0	0	0	0	0	0	0	0	0
5	0	0	0	0	0	0	0	0	0	0	0	0	0	0	0	0
6	15,535	5,625	2,003	1,316	8	4	24,491	45	9	54	41,488	532	263	246	511	437
7	282	53	527	12	0	0	875	4	0	4	1,482	21	3	4	7	2
8	368	109	30	20	0	0	528	3	0	3	895	6	5	4	9	6
9	638	172	106	59	0	0	975	16	1	16	1,651	26	8	12	20	11
10	11,015	2,913	1,335	818	12	5	16,099	73	0	73	27,272	363	158	145	303	206
11	1,378	653	244	144	2	1	2,424	43	0	43	4,107	56	29	26	55	26
12	642	92	507	232	0	0	1,474	2	0	2	2,496	82	4	5	8	21
13	706	318	39	15	1	0	1,078	12	0	12	1,826	18	17	25	42	16
14	145	24	26	20	0	0	215	8	1	9	365	7	2	2	4	6
15	260	47	18	6	0	0	331	2	0	2	560	8	3	5	8	5
合計	269,424	124,105	61,215	19,804	76	34	474,665	336	15	351	804,087	17,623	6,521	8,966	15,487	7,864

様式-3 被害額 (当面整備H38.3)		水系名: 加古川水系										河川名: 加古川		流量規模: 1/30		(百万円)					
浸没 ブロッ ク	一般資産被害額										農作物被害額			家庭における 応急対策費用		事業所に おける 応急対策 費用		小計	合計	備考	
	家屋	家具用品		事業所資産		農漁家資産		小計	水稲	畑作物	小計	公共土木 施設等被害 額	事業停 止損失	家屋における 応急対策費用 小計	事業所に おける 応急対策 費用 小計	その他の 関係被害					
		償却	在庫	償却	在庫	償却	在庫										清掃等 費対価				代替品 費等
1	145,907	72,525	29,500	11,465	30	14	259,442	72	1	73	438,494	9,459	3,515	4,515	8,090	3,930	0	21,479	720,487		
2	145,421	73,425	42,051	11,512	34	16	272,459	46	4	52	461,548	10,647	3,919	5,418	9,337	4,906	0	24,890	758,947		
3	1,323	508	170	39	1	0	2,040	25	0	25	3,456	43	24	33	57	36	0	136	5,657		
4	1,699	937	536	267	3	2	3,354	30	0	30	5,681	120	42	50	91	65	0	277	9,341		
5	0	0	0	0	0	0	0	0	0	0	0	0	0	0	0	0	0	0	0	0	
6	17,340	6,247	2,169	1,440	9	4	27,210	47	9	56	46,093	581	294	265	559	465	0	1,625	74,984		
7	512	99	1,086	26	0	0	1,724	4	0	4	2,920	37	4	6	11	4	0	62	4,700		
8	4,026	1,073	511	380	2	1	5,987	8	0	8	10,142	140	48	40	88	84	0	312	16,449		
9	1,037	358	160	93	1	0	1,649	17	1	17	2,793	36	15	18	33	19	0	88	4,547		
10	13,575	3,791	1,482	925	15	6	19,793	82	0	82	33,530	434	199	167	366	259	0	1,059	54,465		
11	2,055	946	363	243	3	1	3,612	45	0	45	6,118	80	40	31	71	38	0	189	9,964		
12	1,897	428	475	209	3	1	3,014	20	0	21	5,107	94	22	29	51	31	0	177	8,318		
13	1,074	535	58	22	1	1	1,691	13	0	13	2,885	23	25	35	60	23	0	106	4,676		
14	231	41	32	24	0	0	329	10	1	11	557	10	2	4	6	8	0	23	920		
15	1,734	362	225	54	0	0	2,378	6	0	6	4,028	65	25	39	63	36	0	164	6,577		
合計	337,736	161,276	78,819	26,700	104	48	604,681	427	15	442	1,024,339	21,768	8,234	10,651	18,884	9,924	0	50,577	1,680,031		

様式-3 被害額 (当面整備H38.3)		水系名: 加古川水系										河川名: 加古川		流量規模: 1/50		(百万円)				
浸没 ブロッ ク	一般資産被害額										農作物被害額			家庭における 応急対策費用		事業所に おける 応急対策 費用		小計	合計	備考
	家屋	家具用品		事業所資産		農漁家資産		小計	水稲	畑作物	小計	公共土木 施設等被害 額	事業停 止損失	家屋における 応急対策費用 小計	事業所に おける 応急対策 費用 小計	その他の 関係被害				
		償却	在庫	償却	在庫	償却	在庫										清掃等 費対価			
1	176,142	89,117	38,011	15,387	38	17	318,711	78	1	79	539,896	11,562	4,357	5,068	9,443	4,934	0	25,940	894,623	
2	178,033	84,223	50,687	14,508	43	21	338,514	54	4	58	573,443	12,209	4,879	6,338	11,217	6,000	0	28,426	941,440	
3	2,281	968	376	81	1	1	3,707	28	0	28	6,280	78	44	54	98	66	0	242	10,255	
4	2,762	1,639	792	439	6	3	5,631	35	0	35	9,538	179	72	73	144	115	0	437	15,641	
5	1,108	433	657	148	2	1	2,349	37	3	40	3,980	104	25	41	66	43	0	213	6,582	
6	19,345	6,911	2,307	1,549	10	4	30,125	48	9	57	51,094	635	327	290	617	533	0	1,784	83,002	
7	793	168	1,625	41	1	0	2,629	4	0	4	4,454	52	7	9	16	7	0	76	7,163	
8	5,204	1,281	588	453	3	1	7,630	8	0	8	12,925	176	62	47	109	103	0	388	20,951	
9	1,516	540	224	142	1	0	2,422	17	1	18	4,104	47	23	23	47	31	0	124	6,668	
10	18,894	5,297	1,792	1,118	21	9	27,232	105	0	105	48,131	538	288	221	489	348	0	1,374	74,843	
11	2,518	1,115	414	298	4	1	4,350	46	0	46	7,389	97	47	34	81	45	0	223	11,988	
12	3,690	867	862	456	7	3	6,054	32	0	32	10,258	196	43	55	98	67	0	331	16,674	
13	1,566	910	58	41	2	1	2,618	15	0	15	4,434	31	38	47	85	39	0	155	7,222	
14	434	91	43	29	0	0	598	12	1	13	1,013	15	5	7	11	11	0	38	1,662	
15	3,291	726	405	119	0	0	4,541	12	0	12	7,892	116	46	67	113	80	0	308	12,553	
合計	418,840	204,388	98,871	34,808	136	64	757,112	528	19	547	1,282,547	28,006	10,240	12,330	22,632	12,421	0	61,059	2,101,286	

様式-3 被害額 (当面整備H38.3)		水系名: 加古川水系										河川名: 加古川		流量規模: 1/100		(百万円)				
浸没 ブロッ ク	一般資産被害額										農作物被害額			家庭における 応急対策費用		事業所に おける 応急対策 費用		小計	合計	備考
	家屋	家具用品		事業所資産		農漁家資産		小計	水稲	畑作物	小計	公共土木 施設等被害 額	事業停 止損失	家屋における 応急対策費用 小計	事業所に おける 応急対策 費用 小計	その他の 関係被害				
		償却	在庫	償却	在庫	償却	在庫										清掃等 費対価			
1	214,713	110,328	49,684	21,267	42	21	296,053	78	1	79	670,916	14,103	5,385	5,744	11,129	6,313	0	31,545	1,088,595	
2	223,763	122,111	62,554	18,955	55	27	427,264	63	5	67	723,795	14,384	6,205	7,442	13,647	7,563	0	35,594	1,186,710	
3	3,686	1,779	730	161	2	1	6,360	29	0	29	10,775	126	76	81	158	121	0	405	17,569	
4	4,512	2,683	1,064	615	11	5	8,894	46	0	46	15,087	230	115	100	216	191	0	686	24,694	
5	4,024	2,135	1,888	530	12	6	8,595	83	4	89	14,559	257	97	127	224	145	0	626	23,869	
6	23,088	8,272	2,523	1,759	12	5	35,639	49	9	58	60,373	735	388	327	713	622	0	2,070	88,139	
7	1,051	227	1,943	52	1	1	3,275	4	0	4	5,548	68	10	11	22	12	0	101	8,928	
8	6,332	1,626	651	512	3	1	9,126	9	0	9	15,459	209	74	54	128	117	0	454	25,047	
9	2,105	751	259	177	1	1	3,294	18	1	19	5,579	57	33	28	61	44	0	163	9,054	
10	21,746	8,114	1,972	1,237	25	11	31,104	112	0	112	52,691	591	305	241	546	392	0	1,529	85,437	
11	2,997	1,218	473	383	4	2	5,077	49	0	49	8,600	128	53	38	89	53	0	270	13,997	
12	6,634	1,470	1,134	684	12	5	9,339	47	1	48	15,620	250	67	76	145	109	0	502	25,709	
13	2,584	1,495	165	82	3	1	4,311	16	0	16	7,303	48	65	63	127	75	0	251	11,880	
14	917	198	88	45	1	0	1,249	14	1	15	2,116	28	12	17	28	21	0	78	3,458	
15	7,142	1,701	805	232	1	1	9,882	16	0	16	16,740	223	92	131	223	157	0	604	27,242	
合計	524,658	282,112	125,730	46,690	185	87	699,463	635	21	656	1,025,331	31,488	12,975	14,482	27,457	15,933	0	74,878	2,890,327	

様式-3 被害額 (当面整備H38.3)		水系名: 加古川水系										河川名: 加古川		流量規模: 1/50		(百万円)					
浸没 ブロッ ク	一般資産被害額										農作物被害額			家庭における 応急対策費用		事業所に おける 応急対策 費用		小計	合計	備考	
	家屋	家具用品		事業所資産		農漁家資産		小計	水稲	畑作物	小計	公共土木 施設等被害 額	事業停 止損失	家屋における 応急対策費用 小計	事業所に おける 応急対策 費用 小計	その他の 関係被害					
		償却	在庫	償却	在庫	償却	在庫										清掃等 費対価				代替品 費等
1	238,404	122,205	55,475	24,370	46	23	438,422	79	1	79	747,697	15,387	5,949	6,068	12,014	7,076	0	34,478	1,215,896		
2	248,808	137,853	67,965	21,171	60	29	476,838	63	5	68	807,848	15,566	6,963	8,007	14,971	8,478	0	39,015	1,323,815		
3	4,294	2,158	889	205	3	1	7,550	30	0	30	12,790	149	92	91	184	152	0	484	20,853		
4	5,238	3,038	1,145	674	12	6	10,111	46	0	46	17,128	315	131	107	237	218	0	770	28,055		
5	6,009	3,468	2,240	721	15	6	12,461	97	4	101	21,108	323	153	168	320	214	0	857	34,528		
6																					
7																					
8																					
9																					
10																					
11																					
12																					
13																					
14																					
15																					
合計	501,754	288,720	127,603	47,091	136	66	695,431	314	10	324	1,015,580	31,739	13,								

様式-3 被害額 (H42.3時点)		水系名: 加古川水系										河川名: 加古川		流量規模: 1/3		(百万円)		
冠道ブロック	家屋	一般資産被害額				農作物被害額				公共土木施設等被害額	営業停止損失	家屋における応急対策費用		事業所に おける 応急対策費用	その他の 関係被害	小計	合計	備考
		家財用品	事業所資産 償却	事業所資産 在庫	農漁家資産 償却	農漁家資産 在庫	小計	水稲	畑作物			小計	清掃等 費対価					
1	0	0	0	0	0	0	0	0	0	0	0	0	0	0	0	0	0	0
2	0	0	0	0	0	0	0	0	0	0	0	0	0	0	0	0	0	0
3	0	0	0	0	0	0	0	0	0	0	0	0	0	0	0	0	0	0
4	0	0	0	0	0	0	0	0	0	0	0	0	0	0	0	0	0	0
5	0	0	0	0	0	0	0	0	0	0	0	0	0	0	0	0	0	0
6	0	0	0	0	0	0	0	0	0	0	0	0	0	0	0	0	0	0
7	0	0	0	0	0	0	0	0	0	0	0	0	0	0	0	0	0	0
8	0	0	0	0	0	0	0	0	0	0	0	0	0	0	0	0	0	0
9	0	0	0	0	0	0	0	0	0	0	0	0	0	0	0	0	0	0
10	0	0	0	0	0	0	0	0	0	0	0	0	0	0	0	0	0	0
11	0	0	0	0	0	0	0	0	0	0	0	0	0	0	0	0	0	0
12	0	0	0	0	0	0	0	0	0	0	0	0	0	0	0	0	0	0
13	0	0	0	0	0	0	0	0	0	0	0	0	0	0	0	0	0	0
14	0	0	0	0	0	0	0	0	0	0	0	0	0	0	0	0	0	0
15	0	0	0	0	0	0	0	0	0	0	0	0	0	0	0	0	0	0
合計	0	0	0	0	0	0	0	0	0	0	0	0	0	0	0	0	0	0

様式-3 被害額 (H42.3時点)		水系名: 加古川水系										河川名: 加古川		流量規模: 1/5		(百万円)			
冠道ブロック	家屋	一般資産被害額				農作物被害額				公共土木施設等被害額	営業停止損失	家屋における応急対策費用		事業所に おける 応急対策費用	その他の 関係被害	小計	合計	備考	
		家財用品	事業所資産 償却	事業所資産 在庫	農漁家資産 償却	農漁家資産 在庫	小計	水稲	畑作物			小計	清掃等 費対価						代替 点等
1	0	0	0	0	0	0	0	0	0	0	0	0	0	0	0	0	0	0	
2	0	0	0	0	0	0	0	0	0	0	0	0	0	0	0	0	0	0	
3	0	0	0	0	0	0	0	0	0	0	0	0	0	0	0	0	0	0	
4	0	0	0	0	0	0	0	0	0	0	0	0	0	0	0	0	0	0	
5	0	0	0	0	0	0	0	0	0	0	0	0	0	0	0	0	0	0	
6	0	0	0	0	0	0	0	0	0	0	0	0	0	0	0	0	0	0	
7	0	0	0	0	0	0	0	0	0	0	0	0	0	0	0	0	0	0	
8	0	0	0	0	0	0	0	0	0	0	0	0	0	0	0	0	0	0	
9	0	0	0	0	0	0	0	0	0	0	0	0	0	0	0	0	0	0	
10	816	116	403	192	1	1	1,528	5	0	5	2,589	72	7	9	15	15	0	103	4,225
11	0	0	0	0	0	0	0	0	0	0	0	0	0	0	0	0	0	0	0
12	0	0	0	0	0	0	0	0	0	0	0	0	0	0	0	0	0	0	0
13	0	0	0	0	0	0	0	0	0	0	0	0	0	0	0	0	0	0	0
14	8	1	3	2	0	0	13	1	0	1	23	1	0	0	0	0	0	1	38
15	0	0	0	0	0	0	0	0	0	0	0	0	0	0	0	0	0	0	0
合計	824	117	406	194	1	1	1,542	5	0	5	2,612	73	7	9	16	15	0	104	4,263

様式-3 被害額 (H42.3時点)		水系名: 加古川水系										河川名: 加古川		流量規模: 1/10		(百万円)			
冠道ブロック	家屋	一般資産被害額				農作物被害額				公共土木施設等被害額	営業停止損失	家屋における応急対策費用		事業所に おける 応急対策費用	その他の 関係被害	小計	合計	備考	
		家財用品	事業所資産 償却	事業所資産 在庫	農漁家資産 償却	農漁家資産 在庫	小計	水稲	畑作物			小計	清掃等 費対価						代替 点等
1	0	0	0	0	0	0	0	0	0	0	0	0	0	0	0	0	0	0	0
2	0	0	0	0	0	0	0	0	0	0	0	0	0	0	0	0	0	0	0
3	0	0	0	0	0	0	0	0	0	0	0	0	0	0	0	0	0	0	0
4	0	0	0	0	0	0	0	0	0	0	0	0	0	0	0	0	0	0	0
5	0	0	0	0	0	0	0	0	0	0	0	0	0	0	0	0	0	0	0
6	2,249	2,888	1,278	780	4	2	13,178	41	9	50	22,324	320	131	161	291	227	0	839	36,391
7	0	0	0	0	0	0	0	0	0	0	0	0	0	0	0	0	0	0	0
8	0	0	0	0	0	0	0	0	0	0	0	0	0	0	0	0	0	0	0
9	0	0	0	0	0	0	0	0	0	0	0	0	0	0	0	0	0	0	0
10	6,116	1,532	1,090	636	7	3	9,378	54	0	54	15,886	298	86	91	177	115	0	560	25,878
11	4	1	4	2	0	0	10	0	0	0	17	1	0	0	0	0	0	1	29
12	230	8	154	53	0	0	446	1	0	1	755	25	0	0	1	8	0	33	1,255
13	167	69	10	4	0	0	251	8	0	8	425	6	5	7	11	5	0	22	705
14	36	7	16	11	0	0	71	4	0	4	120	3	0	0	1	2	0	6	201
15	6	0	1	0	0	0	7	2	0	2	13	0	0	0	0	0	0	1	22
合計	14,803	4,508	2,552	1,467	11	5	23,341	112	9	121	39,539	623	222	239	481	357	0	1,461	64,463

様式-3 被害額 (H42.3時点)		水系名: 加古川水系										河川名: 加古川		流量規模: 1/20		(百万円)			
冠道ブロック	家屋	一般資産被害額				農作物被害額				公共土木施設等被害額	営業停止損失	家屋における応急対策費用		事業所に おける 応急対策費用	その他の 関係被害	小計	合計	備考	
		家財用品	事業所資産 償却	事業所資産 在庫	農漁家資産 償却	農漁家資産 在庫	小計	水稲	畑作物			小計	清掃等 費対価						代替 点等
1	0	0	0	0	0	0	0	0	0	0	0	0	0	0	0	0	0	0	0
2	0	0	0	0	0	0	0	0	0	0	0	0	0	0	0	0	0	0	0
3	0	0	0	0	0	0	0	0	0	0	0	0	0	0	0	0	0	0	0
4	0	0	0	0	0	0	0	0	0	0	0	0	0	0	0	0	0	0	0
5	0	0	0	0	0	0	0	0	0	0	0	0	0	0	0	0	0	0	0
6	15,597	5,646	2,011	1,321	8	4	24,567	45	9	54	41,651	534	266	246	512	440	0	1,465	67,779
7	282	53	527	12	0	0	875	4	0	4	1,482	21	3	4	7	2	0	30	2,380
8	368	109	30	20	0	0	528	3	0	3	895	6	5	4	9	6	0	21	1,448
9	638	172	106	59	0	0	975	16	1	16	1,651	26	8	12	20	11	0	57	2,689
10	11,026	2,918	1,340	821	12	5	16,122	73	0	73	27,311	364	158	145	304	209	0	877	44,383
11	1,380	653	244	144	2	1	2,425	43	0	43	4,107	56	29	26	55	26	0	136	6,710
12	436	13	272	118	0	0	839	1	0	1	1,421	41	1	1	1	17	0	60	2,321
13	706	318	39	15	1	0	1,078	12	0	12	1,826	18	17	25	42	16	0	77	2,983
14	145	24	26	20	0	0	215	8	1	9	365	7	2	2	4	6	0	17	605
15	260	47	18	6	0	0	331	2	0	2	560	8	3	5	8	5	0	21	915
合計	30,837	8,953	4,613	2,536	24	11	47,974	207	10	217	81,269	1,081	491	471	962	738	0	2,761	132,242

様式-3 被害額 (H42.3時点)		水系名: 加古川水系										河川名: 加古川		流量規模: 1/30		(百万円)					
浸没 ブロック	一般資産被害額										農作物被害額			家庭における 応急対策費用		事業所に おける 応急対策費用		小計	合計	備考	
	家屋	家具用品		事業所資産		農漁家資産		小計	水稲	畑作物	小計	公共土木 施設等被害 額	事業停 止損失	家屋における 応急対策費用 小計	事業所に おける 応急対策費用 小計	その他の 関係被害					
		償却	在庫	償却	在庫	償却	在庫														
1	108,911	50,959	20,367	7,561	19	9	187,857	58	1	58	318,229	6,508	2,603	3,576	6,179	2,828	0	15,515	521,659		
2	109,702	50,939	27,466	6,608	27	12	194,733	57	4	61	329,911	8,047	2,902	4,517	7,419	3,201	0	16,666	543,391		
3	1,547	678	261	55	1	0	2,543	27	0	27	4,307	60	32	44	76	43	0	180	7,067		
4	1,555	900	515	254	3	1	3,229	29	0	29	5,469	116	40	48	97	61	0	295	8,992		
5	0	0	0	0	0	0	0	0	0	0	0	0	0	0	0	0	0	0	0	0	
6	17,345	6,290	2,170	1,440	9	4	27,218	47	9	56	46,107	581	294	265	560	465	0	1,629	75,006		
7	519	100	1,100	26	0	0	1,745	4	0	4	2,957	37	4	6	11	4	0	53	4,759		
8	4,020	1,073	511	380	2	1	5,967	8	0	8	10,142	140	48	40	88	84	0	312	16,449		
9	1,037	358	160	93	1	0	1,649	17	1	17	2,793	36	15	18	33	19	0	88	4,547		
10	13,547	3,781	1,480	922	15	6	19,747	82	0	82	33,451	433	198	167	366	258	0	1,057	54,336		
11	2,055	946	363	243	3	1	3,612	45	0	45	6,118	80	40	31	71	38	0	189	9,964		
12	2,224	500	709	375	3	1	3,813	23	0	24	6,460	135	26	34	60	38	0	232	10,529		
13	1,074	535	58	22	1	1	1,691	13	0	13	2,885	23	25	35	60	23	0	106	4,676		
14	231	41	32	24	0	0	329	10	1	11	557	10	2	4	6	8	0	23	920		
15	1,734	362	225	56	0	0	2,378	6	0	6	4,028	65	25	30	63	36	0	164	6,577		
合計	255,496	117,421	55,418	18,089	86	38	456,549	427	15	442	773,394	16,271	6,255	8,824	15,079	7,127	0	38,477	1,268,861		

様式-3 被害額 (H42.3時点)		水系名: 加古川水系										河川名: 加古川		流量規模: 1/50		(百万円)				
浸没 ブロック	一般資産被害額										農作物被害額			家庭における 応急対策費用		事業所に おける 応急対策費用		小計	合計	備考
	家屋	家具用品		事業所資産		農漁家資産		小計	水稲	畑作物	小計	公共土木 施設等被害 額	事業停 止損失	家屋における 応急対策費用 小計	事業所に おける 応急対策費用 小計	その他の 関係被害				
		償却	在庫	償却	在庫	償却	在庫													
1	142,490	89,898	29,491	11,809	26	12	253,527	65	1	65	429,474	9,328	3,479	4,359	7,838	3,854	0	21,017	704,083	
2	145,744	74,875	37,364	9,513	38	18	267,553	62	4	66	453,234	9,771	3,892	5,611	9,504	4,315	0	23,590	744,443	
3	3,054	1,553	651	144	2	1	5,405	30	0	30	9,157	116	67	76	144	103	0	362	14,955	
4	2,697	1,596	774	433	6	3	5,509	34	0	34	9,333	176	70	71	141	112	0	429	15,505	
5	1,101	429	657	148	2	1	2,337	37	3	40	3,968	104	25	41	66	43	0	212	6,548	
6	19,344	6,911	2,307	1,540	10	4	30,125	48	9	57	51,033	635	327	290	617	533	0	1,764	83,000	
7	793	168	1,625	41	1	0	2,629	4	0	4	4,454	52	7	9	16	7	0	76	7,163	
8	5,204	1,281	588	452	3	1	7,630	8	0	8	12,925	176	62	47	109	103	0	388	20,951	
9	1,516	540	224	142	1	0	2,422	17	1	18	4,104	47	23	23	47	31	0	124	6,668	
10	18,833	5,255	1,790	1,116	21	9	27,024	105	0	105	45,779	537	266	220	486	345	0	1,368	74,276	
11	2,518	1,115	414	298	4	1	4,350	47	0	47	7,589	97	47	34	81	45	0	223	11,989	
12	4,453	1,058	1,091	676	8	4	7,290	36	0	37	12,350	240	50	60	110	78	0	428	20,105	
13	1,566	910	58	41	2	1	2,618	15	0	15	4,434	31	38	47	85	39	0	155	7,222	
14	434	91	43	29	0	0	598	12	1	13	1,013	15	5	7	11	11	0	38	1,662	
15	3,291	726	405	119	0	0	4,541	12	0	12	7,892	116	46	67	113	80	0	308	12,553	
合計	353,038	196,307	77,521	26,511	125	57	623,359	533	16	552	1,056,309	21,440	8,404	10,962	19,367	9,697	0	50,504	1,730,932	

様式-3 被害額 (H42.3時点)		水系名: 加古川水系										河川名: 加古川		流量規模: 1/100		(百万円)				
浸没 ブロック	一般資産被害額										農作物被害額			家庭における 応急対策費用		事業所に おける 応急対策費用		小計	合計	備考
	家屋	家具用品		事業所資産		農漁家資産		小計	水稲	畑作物	小計	公共土木 施設等被害 額	事業停 止損失	家屋における 応急対策費用 小計	事業所に おける 応急対策費用 小計	その他の 関係被害				
		償却	在庫	償却	在庫	償却	在庫													
1	179,851	90,073	40,153	16,881	33	16	327,013	69	1	70	503,960	12,006	4,448	5,080	9,528	5,099	0	26,633	907,677	
2	193,321	105,293	49,923	13,600	51	25	382,213	71	4	75	613,589	11,919	5,246	6,881	12,128	5,793	0	29,840	1,005,717	
3	5,023	2,599	1,139	257	3	2	9,023	31	0	31	15,285	177	111	102	213	183	0	573	24,912	
4	4,500	2,681	1,060	612	11	5	8,868	46	0	46	15,022	278	115	100	215	189	0	683	24,619	
5	3,940	2,068	1,870	570	12	6	8,415	83	4	89	14,255	253	95	125	219	142	0	615	23,374	
6	22,886	8,235	2,501	1,726	12	5	35,365	49	9	58	59,990	723	385	328	711	616	0	2,050	97,382	
7	1,051	227	1,943	52	1	1	3,274	4	0	4	5,546	68	10	11	22	12	0	101	8,925	
8	6,311	1,619	650	511	3	1	9,065	9	0	9	15,407	208	74	54	128	116	0	452	24,964	
9	2,037	724	257	173	1	1	3,193	18	1	19	5,409	56	32	28	60	43	0	159	8,776	
10	21,697	8,100	1,966	1,234	25	11	31,033	112	0	112	52,570	589	304	241	545	301	0	1,525	85,239	
11	2,967	1,214	469	377	4	2	5,034	49	0	49	8,527	126	53	38	89	52	0	267	13,877	
12	6,132	1,572	1,218	751	12	6	9,681	50	1	50	16,417	275	70	82	152	105	0	532	26,689	
13	2,584	1,495	165	82	3	1	4,311	16	0	16	7,303	48	65	63	127	75	0	251	11,880	
14	917	198	88	45	1	0	1,249	14	1	15	2,116	28	12	17	28	21	0	78	3,458	
15	7,142	1,701	805	232	1	1	9,882	16	0	16	16,740	223	92	131	223	157	0	604	27,242	
合計	490,347	225,799	104,207	37,051	174	81	672,656	639	20	659	1,022,050	26,979	11,112	13,277	24,389	12,995	0	64,363	2,294,734	

様式-3 被害額 (H42.3時点)		水系名: 加古川水系										河川名: 加古川		流量規模: 1/50		(百万円)					
浸没 ブロック	一般資産被害額										農作物被害額			家庭における 応急対策費用		事業所に おける 応急対策費用		小計	合計	備考	
	家屋	家具用品		事業所資産		農漁家資産		小計	水稲	畑作物	小計	公共土木 施設等被害 額	事業停 止損失	家屋における 応急対策費用 小計	事業所に おける 応急対策費用 小計	その他の 関係被害					
		償却	在庫	償却	在庫	償却	在庫														
1	201,261	101,277	46,945	20,346	37	18	369,879	72	1	72	626,574	13,506	5,006	5,439	10,444	5,866	0	29,816	1,026,341		
2	219,741	121,557	56,833	16,013	58	28	414,230	75	4	79	701,708	13,163	6,023	7,543	13,566	6,662	0	33,390	1,149,406		
3	6,012	3,129	1,320	318	4	2	10,796	33	0	33	18,288	213	135	112	247	228	0	688	29,804		
4	5,198	3,018	1,144	673	12	6	10,050	46	0	46	17,026	314	130	106	236	216	0	766	27,888		
5	5,975	3,448	2,238	720	15	6	12,404	98	4	101	21,012	322	152	167	319	213	0	854	34,371		
6																					
7																					
8																					
9																					
10																					
11																					
12																					
13																					
14																					
15																					
合計	438,189	232,434	108,478	38,070	127	61	617,359	321	9	331	1,384,608	27,517	11,444	13,367	24,811	13,186	0	65,515	2,267,810		

様式-3 被害額 (事業実施後) 水系名: 加古川水系 河川名: 加古川 流量規模: 1/3 (百万円)

汎用ブロック	一般資産被害額				農作物被害額			家屋における応急対策費用				事業所に おける 応急対策 費用	その他の 間接被害	小計	合計	備考
	家屋	家庭用品	事業所資産 償却 在庫	農漁家資産 償却 在庫	小計	水稲	畑作物	小計	公共土木 施設等被害 金額	事業停止 損失	清掃費 対策費					
1	0	0	0	0	0	0	0	0	0	0	0	0	0	0	0	0
2	0	0	0	0	0	0	0	0	0	0	0	0	0	0	0	0
3	0	0	0	0	0	0	0	0	0	0	0	0	0	0	0	0
4	0	0	0	0	0	0	0	0	0	0	0	0	0	0	0	0
5	0	0	0	0	0	0	0	0	0	0	0	0	0	0	0	0
6	0	0	0	0	0	0	0	0	0	0	0	0	0	0	0	0
7	0	0	0	0	0	0	0	0	0	0	0	0	0	0	0	0
8	0	0	0	0	0	0	0	0	0	0	0	0	0	0	0	0
9	0	0	0	0	0	0	0	0	0	0	0	0	0	0	0	0
10	0	0	0	0	0	0	0	0	0	0	0	0	0	0	0	0
11	0	0	0	0	0	0	0	0	0	0	0	0	0	0	0	0
12	0	0	0	0	0	0	0	0	0	0	0	0	0	0	0	0
13	0	0	0	0	0	0	0	0	0	0	0	0	0	0	0	0
14	0	0	0	0	0	0	0	0	0	0	0	0	0	0	0	0
15	0	0	0	0	0	0	0	0	0	0	0	0	0	0	0	0
合計	0	0	0	0	0	0	0	0	0	0	0	0	0	0	0	0

様式-3 被害額 (事業実施後) 水系名: 加古川水系 河川名: 加古川 流量規模: 1/5 (百万円)

汎用ブロック	一般資産被害額				農作物被害額			家屋における応急対策費用				事業所に おける 応急対策 費用	その他の 間接被害	小計	合計	備考			
	家屋	家庭用品	事業所資産 償却 在庫	農漁家資産 償却 在庫	小計	水稲	畑作物	小計	公共土木 施設等被害 金額	事業停止 損失	清掃費 対策費						代替活動 費等	小計	
1	0	0	0	0	0	0	0	0	0	0	0	0	0	0	0	0			
2	0	0	0	0	0	0	0	0	0	0	0	0	0	0	0	0			
3	0	0	0	0	0	0	0	0	0	0	0	0	0	0	0	0			
4	0	0	0	0	0	0	0	0	0	0	0	0	0	0	0	0			
5	0	0	0	0	0	0	0	0	0	0	0	0	0	0	0	0			
6	0	0	0	0	0	0	0	0	0	0	0	0	0	0	0	0			
7	0	0	0	0	0	0	0	0	0	0	0	0	0	0	0	0			
8	0	0	0	0	0	0	0	0	0	0	0	0	0	0	0	0			
9	0	0	0	0	0	0	0	0	0	0	0	0	0	0	0	0			
10	816	116	403	192	1	1	1,528	5	0	5	2,589	72	7	9	15	15	0	103	4,225
11	0	0	0	0	0	0	0	0	0	0	0	0	0	0	0	0	0	0	0
12	0	0	0	0	0	0	0	0	0	0	0	0	0	0	0	0	0	0	0
13	0	0	0	0	0	0	0	0	0	0	0	0	0	0	0	0	0	0	0
14	0	0	0	0	0	0	0	0	0	0	0	0	0	0	0	0	0	0	0
15	0	0	0	0	0	0	0	0	0	0	0	0	0	0	0	0	0	0	0
合計	816	116	403	192	1	1	1,528	5	0	5	2,589	72	7	9	15	15	0	103	4,225

様式-3 被害額 (事業実施後) 水系名: 加古川水系 河川名: 加古川 流量規模: 1/10 (百万円)

汎用ブロック	一般資産被害額				農作物被害額			家屋における応急対策費用				事業所に おける 応急対策 費用	その他の 間接被害	小計	合計	備考			
	家屋	家庭用品	事業所資産 償却 在庫	農漁家資産 償却 在庫	小計	水稲	畑作物	小計	公共土木 施設等被害 金額	事業停止 損失	清掃費 対策費						代替活動 費等	小計	
1	0	0	0	0	0	0	0	0	0	0	0	0	0	0	0	0			
2	0	0	0	0	0	0	0	0	0	0	0	0	0	0	0	0			
3	0	0	0	0	0	0	0	0	0	0	0	0	0	0	0	0			
4	0	0	0	0	0	0	0	0	0	0	0	0	0	0	0	0			
5	0	0	0	0	0	0	0	0	0	0	0	0	0	0	0	0			
6	8,388	2,948	1,290	789	4	2	13,401	41	9	50	22,700	323	134	163	297	230	0	851	37,003
7	0	0	0	0	0	0	0	0	0	0	0	0	0	0	0	0	0	0	0
8	0	0	0	0	0	0	0	0	0	0	0	0	0	0	0	0	0	0	0
9	0	0	0	0	0	0	0	0	0	0	0	0	0	0	0	0	0	0	0
10	6,259	1,585	1,097	644	7	3	9,575	86	0	56	16,220	277	87	92	180	117	0	573	26,425
11	0	0	0	0	0	0	0	0	0	0	0	0	0	0	0	0	0	0	0
12	0	0	0	0	0	0	0	0	0	0	0	0	0	0	0	0	0	0	0
13	0	0	0	0	0	0	0	0	0	0	0	0	0	0	0	0	0	0	0
14	0	0	0	0	0	0	0	0	0	0	0	0	0	0	0	0	0	0	0
15	0	0	0	0	0	0	0	0	0	0	0	0	0	0	0	0	0	0	0
合計	14,646	4,513	2,386	1,413	11	5	22,976	98	9	107	38,921	600	222	255	477	347	0	1,424	63,427

様式-3 被害額 (事業実施後) 水系名: 加古川水系 河川名: 加古川 流量規模: 1/20 (百万円)

汎用ブロック	一般資産被害額				農作物被害額			家屋における応急対策費用				事業所に おける 応急対策 費用	その他の 間接被害	小計	合計	備考			
	家屋	家庭用品	事業所資産 償却 在庫	農漁家資産 償却 在庫	小計	水稲	畑作物	小計	公共土木 施設等被害 金額	事業停止 損失	清掃費 対策費						代替活動 費等	小計	
1	0	0	0	0	0	0	0	0	0	0	0	0	0	0	0	0			
2	64,874	25,226	14,586	3,322	13	6	108,027	30	3	53	182,997	5,429	1,780	2,981	4,760	1,961	0	12,150	303,226
3	159	31	8	3	0	0	201	2	0	2	341	3	1	2	3	5	0	11	555
4	0	0	0	0	0	0	0	0	0	0	0	0	0	0	0	0	0	0	0
5	0	0	0	0	0	0	0	0	0	0	0	0	0	0	0	0	0	0	0
6	15,715	5,695	2,018	1,327	8	4	24,757	48	9	57	41,956	537	268	248	516	443	0	1,495	68,275
7	331	65	712	16	0	0	1,122	2	0	2	1,801	25	3	5	8	3	0	35	3,061
8	368	109	30	20	0	0	528	3	0	3	895	6	5	4	9	6	0	21	1,448
9	687	188	111	82	0	0	1,049	16	1	17	1,777	28	9	13	22	12	0	62	2,904
10	11,213	2,983	1,345	827	12	5	16,385	75	0	75	27,757	369	161	147	308	212	0	889	45,106
11	1,564	730	296	192	3	1	2,788	44	0	44	4,723	66	32	27	59	29	0	154	7,709
12	0	0	0	0	0	0	0	0	0	0	0	0	0	0	0	0	0	0	0
13	0	0	0	0	0	0	0	0	0	0	0	0	0	0	0	0	0	0	0
14	3	0	0	0	0	0	3	0	0	0	3	0	0	0	0	0	0	0	16
15	223	44	13	4	0	0	284	2	0	2	481	6	3	5	7	4	0	17	784
合計	95,139	35,071	18,122	6,733	37	16	185,158	242	13	255	262,839	6,468	2,762	3,430	5,692	2,676	0	14,835	433,086

様式-3		被害額 (事業実施前: 資産+10%)				水系名: 加古川			河川名: 加古川			流量規模: 1/3			(百万円)								
汎用ブロック	一般資産被害額										農作物被害額			家庭における応急対策費用			事業所に おける 応急対策費用		小計	合計	備考		
	家屋	家庭用品	事業所資産		農漁家資産		小計	水稲	畑作物	小計	公共土木施設等被害額	営業停止損失	清掃活動費等		小計	事業所に おける 応急対策費用	その他の 関係被害						
			償却	在庫	償却	在庫							清掃活動費	代償活動費									
1	0	0	0	0	0	0	0	0	0	0	0	0	0	0	0	0	0	0	0	0	0	0	
2	0	0	0	0	0	0	0	0	0	0	0	0	0	0	0	0	0	0	0	0	0	0	0
3	0	0	0	0	0	0	0	0	0	0	0	0	0	0	0	0	0	0	0	0	0	0	0
4	0	0	0	0	0	0	0	0	0	0	0	0	0	0	0	0	0	0	0	0	0	0	0
5	0	0	0	0	0	0	0	0	0	0	0	0	0	0	0	0	0	0	0	0	0	0	0
6	0	0	0	0	0	0	0	0	0	0	0	0	0	0	0	0	0	0	0	0	0	0	0
7	0	0	0	0	0	0	0	0	0	0	0	0	0	0	0	0	0	0	0	0	0	0	0
8	0	0	0	0	0	0	0	0	0	0	0	0	0	0	0	0	0	0	0	0	0	0	0
9	0	0	0	0	0	0	0	0	0	0	0	0	0	0	0	0	0	0	0	0	0	0	0
10	0	0	0	0	0	0	0	0	0	0	0	0	0	0	0	0	0	0	0	0	0	0	0
11	0	0	0	0	0	0	0	0	0	0	0	0	0	0	0	0	0	0	0	0	0	0	0
12	0	0	0	0	0	0	0	0	0	0	0	0	0	0	0	0	0	0	0	0	0	0	0
13	0	0	0	0	0	0	0	0	0	0	0	0	0	0	0	0	0	0	0	0	0	0	0
14	0	0	0	0	0	0	0	0	0	0	0	0	0	0	0	0	0	0	0	0	0	0	0
15	0	0	0	0	0	0	0	0	0	0	0	0	0	0	0	0	0	0	0	0	0	0	0
合計	0	0	0	0	0	0	0	0	0	0	0	0	0	0	0	0	0	0	0	0	0	0	0

様式-3		被害額 (事業実施前: 資産+10%)				水系名: 加古川			河川名: 加古川			流量規模: 1/5			(百万円)									
汎用ブロック	一般資産被害額										農作物被害額			家庭における応急対策費用			事業所に おける 応急対策費用		小計	合計	備考			
	家屋	家庭用品	事業所資産		農漁家資産		小計	水稲	畑作物	小計	公共土木施設等被害額	営業停止損失	清掃活動費等		小計	事業所に おける 応急対策費用	その他の 関係被害							
			償却	在庫	償却	在庫							清掃活動費	代償活動費										
1	0	0	0	0	0	0	0	0	0	0	0	0	0	0	0	0	0	0	0	0	0	0	0	
2	0	0	0	0	0	0	0	0	0	0	0	0	0	0	0	0	0	0	0	0	0	0	0	0
3	0	0	0	0	0	0	0	0	0	0	0	0	0	0	0	0	0	0	0	0	0	0	0	0
4	0	0	0	0	0	0	0	0	0	0	0	0	0	0	0	0	0	0	0	0	0	0	0	0
5	0	0	0	0	0	0	0	0	0	0	0	0	0	0	0	0	0	0	0	0	0	0	0	0
6	0	0	0	0	0	0	0	0	0	0	0	0	0	0	0	0	0	0	0	0	0	0	0	0
7	0	0	0	0	0	0	0	0	0	0	0	0	0	0	0	0	0	0	0	0	0	0	0	0
8	0	0	0	0	0	0	0	0	0	0	0	0	0	0	0	0	0	0	0	0	0	0	0	0
9	0	0	0	0	0	0	0	0	0	0	0	0	0	0	0	0	0	0	0	0	0	0	0	0
10	898	127	443	211	1	1	1,621	5	5	2,848	72	7	9	15	15	0	103	4,637						
11	0	0	0	0	0	0	0	0	0	0	0	0	0	0	0	0	0	0	0	0	0	0	0	0
12	0	0	0	0	0	0	0	0	0	0	0	0	0	0	0	0	0	0	0	0	0	0	0	0
13	0	0	0	0	0	0	0	0	0	0	0	0	0	0	0	0	0	0	0	0	0	0	0	0
14	11	1	5	3	0	0	20	1	0	1	33	1	0	0	0	0	0	2	56					
15	17	3	8	4	0	0	32	1	0	1	55	2	0	0	0	2	0	4	93					
合計	929	132	455	218	1	1	1,733	8	0	8	2,936	75	7	9	16	17	0	108	4,786					

様式-3		被害額 (事業実施前: 資産+10%)				水系名: 加古川			河川名: 加古川			流量規模: 1/10			(百万円)										
汎用ブロック	一般資産被害額										農作物被害額			家庭における応急対策費用			事業所に おける 応急対策費用		小計	合計	備考				
	家屋	家庭用品	事業所資産		農漁家資産		小計	水稲	畑作物	小計	公共土木施設等被害額	営業停止損失	清掃活動費等		小計	事業所に おける 応急対策費用	その他の 関係被害								
			償却	在庫	償却	在庫							清掃活動費	代償活動費											
1	93,560	42,958	18,967	8,957	14	7	162,494	12	1	12	275,265	5,552	1,592	2,638	4,629	2,251	0	12,532	450,303						
2	71,826	34,235	18,102	5,952	17	8	131,201	39	4	42	222,234	4,251	1,592	2,448	4,140	1,588	0	9,980	363,476						
3	0	0	0	0	0	0	0	0	0	0	0	0	0	0	0	0	0	0	0	0	0	0	0	0	0
4	0	0	0	0	0	0	0	0	0	0	0	0	0	0	0	0	0	0	0	0	0	0	0	0	0
5	0	0	0	0	0	0	0	0	0	0	0	0	0	0	0	0	0	0	0	0	0	0	0	0	0
6	8,584	2,925	1,342	795	4	2	13,653	44	10	54	23,128	307	121	153	274	213	0	794	37,829						
7	0	0	0	0	0	0	0	2	0	2	0	0	0	0	0	0	0	0	0	0	0	0	0	0	0
8	0	0	0	0	0	0	0	0	0	0	0	0	0	0	0	0	0	0	0	0	0	0	0	0	0
9	0	0	0	0	0	0	0	0	0	0	0	0	0	0	0	0	0	0	0	0	0	0	0	0	0
10	6,851	1,710	1,206	708	8	3	10,486	61	0	61	17,764	276	87	92	179	116	0	572	28,683						
11	5	1	4	2	0	0	11	0	0	0	19	1	0	0	0	0	1	32							
12	333	24	228	88	0	0	671	1	0	1	1,138	40	1	2	4	9	0	55	1,854						
13	222	86	15	6	0	0	329	9	0	9	557	8	6	8	14	6	0	27	923						
14	40	8	18	12	0	0	78	4	0	5	132	3	0	0	1	2	0	6	221						
15	239	44	35	19	0	0	336	5	0	5	569	10	3	4	7	9	0	26	937						
合計	181,463	82,048	40,946	14,537	43	20	319,259	178	15	193	540,825	10,450	3,902	5,348	9,246	4,295	0	23,993	894,270						

様式-3		被害額 (事業実施前: 資産+10%)				水系名: 加古川			河川名: 加古川			流量規模: 1/20			(百万円)											
汎用ブロック	一般資産被害額										農作物被害額			家庭における応急対策費用			事業所に おける 応急対策費用		小計	合計	備考					
	家屋	家庭用品	事業所資産		農漁家資産		小計	水稲	畑作物	小計	公共土木施設等被害額	営業停止損失	清掃活動費等		小計	事業所に おける 応急対策費用	その他の 関係被害									
			償却	在庫	償却	在庫							清掃活動費	代償活動費												
1	146,934	71,529	37,854	15,904	23	12	272,256	25	0	26	461,202	10,271	3,211	3,637	6,848	4,065	0	21,184	754,668							
2	138,216	67,692	39,870	10,542	32	15	256,332	47	4	51	434,226	9,600	3,354	4,840	8,195	4,215	0	22,013	712,621							
3	1,211	409	125	31	0	0	1,777	27	0	27	3,011	35	20	27	47	29	0	111	4,927							
4	0	0	0	0	0	0	0	0	0	0	0	0	0	0	0	0	0	0	0	0	0	0	0	0	0	0
5	0	0	0	0	0	0	0	0	0	0	0	0	0	0	0	0	0	0	0	0	0	0	0	0	0	0
6	15,772	5,682	2,118	1,379	8	4	24,944	48	16	59	42,255	502	244	235	479	409	0	1,380	68,647							
7	444	86	933	21	0	0	1,484	4	0	4	2,513	30	4	5	9	3	0	42	4,043							
8	298	116	33	21	0	0	567	3	0	3	990	6	5	4	9	8	0	21	1,550							
9	656	175	106	61	0	0	999	17	1	18	1,692	25	8	11	19	10	0	55	2,764							
10	12,122	3,210	1,474	903	13	8	17,725	61	0	61	30,043	364	158	145	304	209	0	877	48,735							
11	1,818	894	351	225	3	1	3,393	49	0	49	5,747	70	35	28	63	32	0	166	9,354							
12	1,686	342	378	168	3	1	2,575	18	0	18	4,363	72	18	23	39	22	0	133	7,089							
13	829	380	46	18	1	0	1,275	13	0	13	2,160	16	19	26	44	17	0	80	3,529							
14	196	36	31	22	0	0	284	9	1	11	482	8	2	3	5	8	0	19	795							
15	1,085	279	113	49	0	0	1,526	7	0	7	2,585	35	13	16</												

様式-3		被審額 (事業実施前: 資産+10%)				水系名: 加古川			河川名: 加古川			流量規模: 1/30		(百万円)					
汎路ブロック	一般資産被審額								農作物被審額			家庭における応急対策費用		事業所に おける 応急対策費用		小計	合計	備考	
	家屋	家庭用品	事業所資産		農漁家資産		小計	水稲	畑作物	小計	公共土木施設等被審額	営業停止損失	清掃活動費等		小計				その他の関係被審
			償却	在庫	償却	在庫							清掃活動費	代替活動費					
1	174,748	86,038	46,402	20,299	28	14	327,529	28	1	29	554,834	12,080	3,860	4,101	7,970	4,968	0	24,988	907,389
2	169,803	86,786	49,055	13,578	40	19	319,281	54	5	59	540,862	11,104	4,164	5,668	9,832	5,218	0	26,153	886,335
3	2,002	794	280	82	1	1	3,140	29	0	29	5,319	81	34	44	78	48	0	188	8,675
4	1,849	1,087	610	308	4	2	3,861	32	0	32	6,540	124	44	51	95	68	0	287	10,719
5	0	0	0	0	0	0	0	0	0	0	0	0	0	0	0	0	0	0	0
6	17,845	6,415	2,276	1,511	9	4	28,059	49	10	60	47,533	551	276	253	528	456	0	1,535	77,187
7	692	136	1,500	37	1	0	2,368	5	0	5	4,011	46	5	7	12	5	0	62	6,445
8	4,383	1,184	555	412	2	1	6,497	8	0	8	11,006	139	47	40	87	83	0	308	17,819
9	1,141	394	176	102	1	0	1,814	18	1	19	3,072	38	15	18	33	19	0	88	4,993
10	16,021	4,386	1,769	1,088	19	8	23,301	111	0	111	38,472	473	208	192	400	289	0	1,142	64,026
11	2,462	1,114	432	295	4	2	4,309	50	0	50	7,299	86	42	32	75	41	0	202	11,859
12	2,891	658	559	248	5	2	4,383	27	0	27	7,391	108	31	41	71	42	0	222	12,003
13	1,282	656	60	27	2	1	2,038	15	0	15	3,449	24	28	37	65	25	0	114	5,614
14	306	82	38	28	0	0	434	12	1	13	735	11	3	4	8	9	0	27	1,209
15	3,047	647	305	190	0	0	4,100	8	0	8	8,945	91	39	56	95	68	0	255	11,308
合計	398,452	195,316	104,059	38,094	115	52	731,090	446	18	464	1,238,467	24,911	8,894	10,545	19,549	11,209	0	55,581	2,025,601

様式-3		被審額 (事業実施前: 資産+10%)				水系名: 加古川			河川名: 加古川			流量規模: 1/50		(百万円)					
汎路ブロック	一般資産被審額								農作物被審額			家庭における応急対策費用		事業所に おける 応急対策費用		小計	合計	備考	
	家屋	家庭用品	事業所資産		農漁家資産		小計	水稲	畑作物	小計	公共土木施設等被審額	営業停止損失	清掃活動費等		小計				その他の関係被審
			償却	在庫	償却	在庫							清掃活動費	代替活動費					
1	215,278	105,341	54,990	24,572	34	17	398,233	36	1	37	674,608	13,945	4,758	4,782	9,540	6,025	0	25,510	1,102,385
2	206,188	111,483	58,904	17,219	51	24	396,849	62	5	67	672,282	12,727	5,204	6,629	11,834	6,356	0	30,917	1,100,094
3	3,274	1,657	667	147	2	1	5,749	33	0	33	9,738	110	68	75	141	98	0	349	15,868
4	3,072	1,827	869	491	7	3	6,268	39	0	39	10,618	181	73	73	146	116	0	443	17,368
5	1,113	425	672	144	2	1	2,357	41	2	44	3,992	89	24	26	63	40	0	201	6,595
6	19,825	7,092	2,412	1,608	10	4	30,751	51	10	60	52,092	591	306	276	582	495	0	1,688	84,572
7	875	185	1,793	46	1	0	2,900	5	0	5	4,913	53	7	8	15	7	0	76	7,893
8	5,667	1,503	643	495	3	1	8,313	9	0	9	14,082	175	61	47	108	102	0	386	22,790
9	1,834	575	242	153	1	0	2,805	19	1	19	4,413	46	23	23	46	30	0	127	7,159
10	22,281	6,076	2,148	1,314	24	10	31,833	138	0	138	53,928	590	289	244	531	386	0	1,487	87,384
11	2,857	1,248	456	329	4	2	4,894	51	0	51	8,291	88	48	34	83	46	0	227	13,464
12	5,037	1,175	997	527	9	4	7,749	43	1	44	13,127	182	51	65	117	78	0	371	21,296
13	1,900	1,098	117	50	2	1	3,168	17	0	17	5,367	34	42	49	91	43	0	168	8,719
14	606	136	57	37	1	0	838	14	1	15	1,420	17	6	8	15	14	0	46	2,319
15	7,083	1,880	863	198	1	0	9,645	10	0	10	16,339	187	89	124	210	139	0	536	26,529
合計	497,474	241,479	125,949	47,327	153	71	912,153	587	21	588	1,546,197	29,038	11,940	12,478	25,521	13,955	0	66,518	2,524,427

様式-3		被審額 (事業実施前: 資産+10%)				水系名: 加古川			河川名: 加古川			流量規模: 1/100		(百万円)					
汎路ブロック	一般資産被審額								農作物被審額			家庭における応急対策費用		事業所に おける 応急対策費用		小計	合計	備考	
	家屋	家庭用品	事業所資産		農漁家資産		小計	水稲	畑作物	小計	公共土木施設等被審額	営業停止損失	清掃活動費等		小計				その他の関係被審
			償却	在庫	償却	在庫							清掃活動費	代替活動費					
1	284,028	130,210	71,056	34,875	42	20	500,031	31	1	32	847,053	17,601	5,822	5,284	11,095	7,235	0	26,422	1,303,549
2	290,364	142,774	71,801	22,121	63	31	496,959	70	5	75	841,842	14,961	6,582	7,332	14,313	7,991	0	37,265	1,376,137
3	4,900	2,587	1,047	246	3	2	8,775	34	0	34	14,865	158	99	95	195	162	0	515	24,188
4	4,917	2,932	1,196	670	12	5	9,691	51	0	51	16,417	276	114	100	214	187	0	678	28,637
5	4,227	2,223	2,041	563	12	6	9,072	92	4	97	15,368	251	92	122	214	140	0	655	25,141
6	22,303	8,092	2,565	1,742	11	5	34,688	52	10	62	58,782	654	345	301	647	556	0	1,857	95,369
7	1,048	205	2,303	58	1	0	3,615	5	0	5	6,123	69	8	10	18	8	0	96	6,838
8	6,885	1,759	712	587	4	1	9,900	9	0	9	16,770	206	73	54	127	115	0	448	27,127
9	2,231	795	282	190	1	1	3,500	19	1	20	5,929	55	32	28	60	43	0	158	6,607
10	28,688	7,807	2,712	1,613	32	14	40,945	166	0	166	69,192	716	357	313	670	448	0	1,835	112,038
11	3,331	1,352	521	424	5	2	5,634	54	0	54	9,545	128	53	37	90	53	0	272	15,565
12	7,690	1,994	1,229	693	15	7	11,627	57	1	58	19,697	238	80	90	170	123	0	531	31,913
13	2,945	1,724	186	92	4	2	4,954	17	0	17	8,392	50	68	65	132	77	0	259	13,822
14	1,404	314	123	81	1	1	1,904	16	2	18	3,225	38	17	24	41	29	0	105	5,266
15	13,875	3,928	1,366	398	2	1	19,370	12	0	12	32,813	304	164	200	364	262	0	930	53,125
合計	626,405	276,647	156,900	54,102	218	97	1,105,395	685	23	708	1,965,902	36,707	12,917	14,434	28,351	17,933	0	81,999	3,208,253

様式-3		被審額 (事業実施前: 資産+10%)				水系名: 加古川			河川名: 加古川			流量規模: 1/150		(百万円)					
汎路ブロック	一般資産被審額								農作物被審額			家庭における応急対策費用		事業所に おける 応急対策費用		小計	合計	備考	
	家屋	家庭用品	事業所資産		農漁家資産		小計	水稲	畑作物	小計	公共土木施設等被審額	営業停止損失	清掃活動費等		小計				その他の関係被審
			償却	在庫	償却	在庫							清掃活動費	代替活動費					
1	290,827	143,031	80,861	42,060	47	21	556,853	32	1	33	943,310	19,922	6,374	5,553	11,928	8,533	0	40,383	1,540,579
2	288,145	159,600	77,181	24,204	69	34	549,232	73	5	78	930,399	16,077	7,311	8,259	15,571	8,886	0	40,534	1,520,243
3	5,711	2,950	1,277	296	4	2	10,239	35	0	35	17,344	183	116	103	219	193	0	595	28,213
4	5,652	3,290	1,256	738	13	6	10,955	51	0	51	18,558	311	129	106	235	214	0	760	30,324
5	6,430	3,711	2,437	776	17	8	13,380	103	5	108	22,665	317	149	164	313	208	0	839	36,992
6																			
7																			
8																			
9																			
10																			
11																			
12																			
13																			
14																			
15																			
合計	696,765	312,582	163,011	68,080	150	71	1,145,668	294	11	305	1,932,276	36,811	14,078	14,187	28,265	16,054	0	83,119	3,156,351

様式-3		被害額 (現況H30.3: 資産+10%)				水系名: 加古川			河川名: 加古川			流量規模: 1/3			(百万円)					
汎用ブロック	一般資産被害額														農作物被害額			小計	合計	備考
	家屋	家庭用品	事業所資産		農漁家資産		小計	水稲	畑作物	小計	公共土木施設等被害額	営業停止損失	家屋における応急対策費用		事業所に於ける応急対策費用	その他の関係被害				
			償却	在庫	償却	在庫							清掃活動費	代替活動費						
1	0	0	0	0	0	0	0	0	0	0	0	0	0	0	0	0	0	0		
2	0	0	0	0	0	0	0	0	0	0	0	0	0	0	0	0	0	0		
3	0	0	0	0	0	0	0	0	0	0	0	0	0	0	0	0	0	0		
4	0	0	0	0	0	0	0	0	0	0	0	0	0	0	0	0	0	0		
5	0	0	0	0	0	0	0	0	0	0	0	0	0	0	0	0	0	0		
6	0	0	0	0	0	0	0	0	0	0	0	0	0	0	0	0	0	0		
7	0	0	0	0	0	0	0	0	0	0	0	0	0	0	0	0	0	0		
8	0	0	0	0	0	0	0	0	0	0	0	0	0	0	0	0	0	0		
9	0	0	0	0	0	0	0	0	0	0	0	0	0	0	0	0	0	0		
10	0	0	0	0	0	0	0	0	0	0	0	0	0	0	0	0	0	0		
11	0	0	0	0	0	0	0	0	0	0	0	0	0	0	0	0	0	0		
12	0	0	0	0	0	0	0	0	0	0	0	0	0	0	0	0	0	0		
13	0	0	0	0	0	0	0	0	0	0	0	0	0	0	0	0	0	0		
14	0	0	0	0	0	0	0	0	0	0	0	0	0	0	0	0	0	0		
15	0	0	0	0	0	0	0	0	0	0	0	0	0	0	0	0	0	0		
合計	0	0	0	0	0	0	0	0	0	0	0	0	0	0	0	0	0	0		

様式-3		被害額 (現況H30.3: 資産+10%)				水系名: 加古川			河川名: 加古川			流量規模: 1/5			(百万円)					
汎用ブロック	一般資産被害額														農作物被害額			小計	合計	備考
	家屋	家庭用品	事業所資産		農漁家資産		小計	水稲	畑作物	小計	公共土木施設等被害額	営業停止損失	家屋における応急対策費用		事業所に於ける応急対策費用	その他の関係被害				
			償却	在庫	償却	在庫							清掃活動費	代替活動費						
1	0	0	0	0	0	0	0	0	0	0	0	0	0	0	0	0	0	0		
2	0	0	0	0	0	0	0	0	0	0	0	0	0	0	0	0	0	0		
3	0	0	0	0	0	0	0	0	0	0	0	0	0	0	0	0	0	0		
4	0	0	0	0	0	0	0	0	0	0	0	0	0	0	0	0	0	0		
5	0	0	0	0	0	0	0	0	0	0	0	0	0	0	0	0	0	0		
6	0	0	0	0	0	0	0	0	0	0	0	0	0	0	0	0	0	0		
7	0	0	0	0	0	0	0	0	0	0	0	0	0	0	0	0	0	0		
8	0	0	0	0	0	0	0	0	0	0	0	0	0	0	0	0	0	0		
9	0	0	0	0	0	0	0	0	0	0	0	0	0	0	0	0	0	0		
10	898	127	443	211	1	1	1,621	5	0	5	2,848	72	7	9	15	15	0	103	4,637	
11	0	0	0	0	0	0	0	0	0	0	0	0	0	0	0	0	0	0	0	
12	0	0	0	0	0	0	0	0	0	0	0	0	0	0	0	0	0	0	0	
13	0	0	0	0	0	0	0	0	0	0	0	0	0	0	0	0	0	0	0	
14	11	1	5	3	0	0	20	1	0	1	33	1	0	0	0	0	0	2	56	
15	17	3	8	4	0	0	32	2	0	2	55	2	0	0	0	2	0	4	93	
合計	929	132	455	218	1	1	1,733	8	0	8	2,936	75	7	9	16	17	0	108	4,786	

様式-3		被害額 (現況H30.3: 資産+10%)				水系名: 加古川			河川名: 加古川			流量規模: 1/10			(百万円)					
汎用ブロック	一般資産被害額														農作物被害額			小計	合計	備考
	家屋	家庭用品	事業所資産		農漁家資産		小計	水稲	畑作物	小計	公共土木施設等被害額	営業停止損失	家屋における応急対策費用		事業所に於ける応急対策費用	その他の関係被害				
			償却	在庫	償却	在庫							清掃活動費	代替活動費						
1	0	0	0	0	0	0	0	0	0	0	0	0	0	0	0	0	0	0	0	
2	0	0	0	0	0	0	0	0	0	0	0	0	0	0	0	0	0	0	0	
3	0	0	0	0	0	0	0	0	0	0	0	0	0	0	0	0	0	0	0	
4	0	0	0	0	0	0	0	0	0	0	0	0	0	0	0	0	0	0	0	
5	0	0	0	0	0	0	0	0	0	0	0	0	0	0	0	0	0	0	0	
6	9,000	3,130	1,387	822	0	2	14,348	45	10	55	24,308	317	129	159	288	225	0	830	39,539	
7	0	0	0	0	0	0	0	2	0	2	0	0	0	0	0	0	0	0	2	
8	0	0	0	0	0	0	0	0	0	0	0	0	0	0	0	0	0	0	0	
9	0	0	0	0	0	0	0	0	0	0	0	0	0	0	0	0	0	0	0	
10	6,684	1,686	1,195	697	8	3	10,253	59	0	59	17,988	267	85	90	176	114	0	557	28,238	
11	5	1	4	2	0	0	11	0	0	0	19	1	0	0	0	0	0	1	32	
12	330	24	228	88	0	0	671	1	0	1	1,138	40	1	2	4	9	0	55	1,864	
13	222	86	15	6	0	0	329	9	0	9	557	8	6	8	14	6	0	27	923	
14	40	0	18	12	0	0	78	4	0	5	132	0	0	0	1	2	0	6	221	
15	123	24	28	17	0	0	192	5	0	5	325	7	1	2	3	7	0	17	539	
合計	16,403	4,940	2,874	1,641	13	6	25,882	126	10	127	43,844	645	223	282	485	363	0	1,494	71,357	

様式-3		被害額 (現況H30.3: 資産+10%)				水系名: 加古川			河川名: 加古川			流量規模: 1/20			(百万円)					
汎用ブロック	一般資産被害額														農作物被害額			小計	合計	備考
	家屋	家庭用品	事業所資産		農漁家資産		小計	水稲	畑作物	小計	公共土木施設等被害額	営業停止損失	家屋における応急対策費用		事業所に於ける応急対策費用	その他の関係被害				
			償却	在庫	償却	在庫							清掃活動費	代替活動費						
1	138,025	67,032	32,570	13,110	22	11	250,776	29	1	29	424,815	9,191	3,031	3,565	6,596	3,678	0	19,466	695,086	
2	132,738	64,230	38,533	10,115	31	14	245,682	45	4	50	416,185	9,388	3,200	4,674	7,880	4,058	0	21,306	683,224	
3	878	278	57	19	0	0	1,233	22	0	22	2,089	20	13	18	31	19	0	70	3,414	
4	0	0	0	0	0	0	0	0	0	0	0	0	0	0	0	0	0	0	0	
5	0	0	0	0	0	0	0	0	0	0	0	0	0	0	0	0	0	0	0	
6	17,050	6,181	2,201	1,446	9	4	26,887	30	16	59	45,564	531	264	245	510	437	0	1,477	73,997	
7	273	49	489	11	0	0	821	4	0	4	1,391	19	2	4	6	2	0	27	2,244	
8	299	116	33	21	0	0	569	3	0	3	890	6	5	4	9	8	0	21	1,550	
9	656	175	106	61	0	0	999	17	1	18	1,692	25	8	11	19	10	0	55	2,764	
10	11,990	3,171	1,453	886	13	8	17,529	80	0	80	29,692	356	157	144	301	206	0	863	48,163	
11	1,457	681	268	158	2	1	2,566	47	0	47	4,347	55	27	25	53	25	0	132	7,083	
12	1,848	353	331	154	3	1	2,490	19	0	19	4,219	68	17	24	41	21	0	130	6,858	
13	829	380	46	18	1	0	1,275	13	0	13	2,160	16	18	26	44	17	0	80	3,529	
14	190	34	30	22	0	0	276	9	1	11	468	8	2	3	5	8	0	18	773	
15	872	211	94	43	0	0	1,220	7	0	7	2,067	28	11	14	24	26	0	78	3,373	
合計	307,019	142,891	76,231	28,070	82	38	557,332	346	17	363	935,650	19,695	6,761	8,758	15,519	8,510	0	43,725	1,532,069	

様式-3		被害額 (現況H30.3: 資産+10%)				水系名: 加古川			河川名: 加古川			流量規模: 1/30			(百万円)				
汎用ブロック	一般資産被害額										農作物被害額			家屋における応急対策費用			小計	合計	備考
	家屋	家庭用品	事業所資産		農漁家資産		小計	水稲	畑作物	小計	公共土木施設等被害額	営業停止損失	清掃活動費等	代替活動等	小計	事業所における応急対策費用			
	家屋	家庭用品	債部	在庫	債部	在庫	小計	水稲	畑作物	小計	公共土木施設等被害額	営業停止損失	清掃活動費等	代替活動等	小計	事業所における応急対策費用	その他の関係被害		
1	184,508	80,724	41,222	17,304	27	13	303,788	34	1	35	514,634	11,025	3,636	4,047	7,683	4,464	0	23,172	841,639
2	184,940	83,932	47,853	13,173	39	18	309,785	54	5	58	524,776	10,888	4,041	5,549	9,590	5,050	0	25,509	860,128
3	1,485	582	194	45	1	0	2,311	27	0	27	3,918	44	25	34	99	37	0	140	6,394
4	1,724	1,009	579	287	3	2	3,604	32	0	32	6,106	118	40	48	89	63	0	269	10,012
5	0	0	0	0	0	0	0	0	0	0	0	0	0	0	0	0	0	0	0
6	18,900	6,784	2,371	1,572	10	5	29,642	52	10	61	50,213	576	291	263	553	480	0	1,609	81,525
7	556	106	1,195	28	0	0	1,887	5	0	5	3,196	37	4	6	11	4	0	52	5,140
8	3,736	976	499	383	2	1	5,576	8	0	8	9,446	123	40	36	76	71	0	270	15,300
9	1,059	362	158	93	1	0	1,673	16	1	19	2,839	34	14	17	31	18	0	83	4,610
10	18,810	4,129	1,820	1,008	17	7	21,592	89	0	89	36,576	430	197	166	364	257	0	1,051	59,308
11	2,232	1,029	398	287	4	1	3,941	50	0	50	6,679	80	40	31	71	38	0	188	10,855
12	3,009	683	562	250	5	2	4,512	28	0	28	7,644	110	32	42	74	43	0	227	12,411
13	1,282	656	69	27	2	1	2,036	15	0	15	3,449	24	28	37	65	25	0	114	5,614
14	297	60	37	27	0	0	423	11	1	13	716	10	3	4	7	8	0	26	1,177
15	2,024	463	208	78	0	0	2,772	8	0	8	4,695	58	24	33	58	48	0	166	7,641
合計	380,566	181,927	96,796	34,522	110	51	690,552	430	17	448	1,174,877	23,527	8,416	10,314	18,730	10,609	0	52,875	1,921,753

様式-3		被害額 (現況H30.3: 資産+10%)				水系名: 加古川			河川名: 加古川			流量規模: 1/50			(百万円)				
汎用ブロック	一般資産被害額										農作物被害額			家屋における応急対策費用			小計	合計	備考
	家屋	家庭用品	事業所資産		農漁家資産		小計	水稲	畑作物	小計	公共土木施設等被害額	営業停止損失	清掃活動費等	代替活動等	小計	事業所における応急対策費用			
	家屋	家庭用品	債部	在庫	債部	在庫	小計	水稲	畑作物	小計	公共土木施設等被害額	営業停止損失	清掃活動費等	代替活動等	小計	事業所における応急対策費用	その他の関係被害		
1	199,878	98,544	51,298	22,534	32	16	372,301	37	1	37	630,678	13,150	4,454	4,597	9,050	5,611	0	27,812	1,000,828
2	203,283	107,748	57,477	16,640	50	24	385,223	60	5	65	652,565	12,489	5,043	6,482	11,525	6,198	0	30,212	1,068,064
3	2,537	1,083	422	91	1	1	4,136	29	0	29	7,008	80	45	55	100	67	0	247	11,415
4	2,998	1,779	857	481	7	3	6,125	38	0	38	10,377	178	71	72	142	113	0	434	16,923
5	1,108	422	671	142	2	1	2,349	41	3	44	3,979	99	24	26	62	39	0	200	6,572
6	21,026	7,525	2,523	1,688	11	5	32,778	53	10	63	55,525	629	324	298	613	525	0	1,767	80,132
7	894	184	1,760	45	1	0	2,854	5	0	5	4,834	51	7	9	15	7	0	74	7,767
8	5,576	1,481	640	490	3	1	8,191	9	0	9	13,875	173	60	47	107	101	0	381	22,465
9	1,580	565	225	142	1	0	2,523	19	1	19	4,274	44	22	23	45	29	0	118	6,904
10	21,890	5,904	2,071	1,289	24	10	30,968	137	0	137	52,459	577	279	240	519	358	0	1,455	85,019
11	2,770	1,226	455	329	4	2	4,785	51	0	51	8,106	97	47	34	81	45	0	223	13,165
12	5,265	1,227	1,006	531	10	4	8,044	44	1	45	13,626	184	54	67	121	81	0	396	22,100
13	1,800	1,097	117	50	2	1	3,167	17	0	17	5,365	34	42	49	91	43	0	168	8,717
14	954	116	52	35	0	0	759	14	1	15	1,286	16	6	8	13	13	0	42	2,103
15	5,939	1,352	588	174	1	0	8,052	10	0	10	13,641	165	73	106	180	119	0	463	22,166
合計	476,978	230,295	120,160	44,941	148	69	672,253	582	21	592	1,471,996	27,964	18,588	12,118	22,685	13,261	0	63,988	2,414,411

様式-3		被害額 (現況H30.3: 資産+10%)				水系名: 加古川			河川名: 加古川			流量規模: 1/100			(百万円)				
汎用ブロック	一般資産被害額										農作物被害額			家屋における応急対策費用			小計	合計	備考
	家屋	家庭用品	事業所資産		農漁家資産		小計	水稲	畑作物	小計	公共土木施設等被害額	営業停止損失	清掃活動費等	代替活動等	小計	事業所における応急対策費用			
	家屋	家庭用品	債部	在庫	債部	在庫	小計	水稲	畑作物	小計	公共土木施設等被害額	営業停止損失	清掃活動費等	代替活動等	小計	事業所における応急対策費用	その他の関係被害		
1	249,028	123,588	68,050	30,783	40	19	409,499	28	1	27	795,231	18,228	5,528	5,228	10,788	7,136	0	24,161	1,299,029
2	253,312	138,561	70,220	21,597	62	30	483,781	69	5	74	819,925	14,700	6,390	7,586	13,976	7,778	0	36,458	1,339,839
3	4,055	1,957	803	177	3	1	6,997	32	0	32	11,852	126	78	81	158	121	0	405	19,285
4	4,917	2,932	1,156	670	12	5	9,691	50	0	50	16,417	276	114	100	214	187	0	678	28,636
5	4,209	2,213	2,037	581	12	6	9,038	91	5	96	15,310	250	92	122	213	139	0	603	25,047
6	24,696	8,899	2,726	1,873	13	5	38,182	54	10	63	64,681	712	379	322	701	603	0	2,016	104,942
7	1,108	241	2,063	56	1	0	3,488	5	0	5	5,909	66	10	11	21	11	0	99	6,500
8	6,885	1,759	712	587	4	1	9,900	10	0	10	16,770	206	73	54	127	115	0	448	27,127
9	2,200	789	278	189	1	1	3,455	19	1	20	5,853	55	32	28	59	41	0	156	6,484
10	28,412	7,749	2,823	1,538	32	14	40,367	165	0	165	68,381	702	355	312	667	444	0	1,813	110,728
11	3,245	1,328	515	415	5	2	5,509	54	0	54	9,333	125	52	36	88	52	0	266	15,162
12	7,977	2,108	1,242	701	16	7	12,052	58	1	59	20,415	241	84	93	176	127	0	544	33,970
13	2,959	1,729	188	94	4	2	4,975	17	0	17	8,427	50	68	65	133	76	0	261	13,680
14	1,182	270	108	54	1	1	1,614	16	2	18	2,734	30	12	17	31	24	0	85	4,461
15	11,579	3,231	1,167	343	2	1	16,323	12	0	12	27,651	267	138	174	312	222	0	801	44,787
合計	676,705	297,303	151,905	59,603	206	96	1,014,713	683	23	712	1,888,939	34,046	13,426	14,228	27,663	17,660	0	76,783	3,022,964

様式-3		被害額 (現況H30.3: 資産+10%)				水系名: 加古川			河川名: 加古川			流量規模: 1/150			(百万円)				
汎用ブロック	一般資産被害額										農作物被害額			家屋における応急対策費用			小計	合計	備考
	家屋	家庭用品	事業所資産		農漁家資産		小計	水稲	畑作物	小計	公共土木施設等被害額	営業停止損失	清掃活動費等	代替活動等	小計	事業所における応急対策費用			
	家屋	家庭用品	債部	在庫	債部	在庫	小計	水稲	畑作物	小計	公共土木施設等被害額	営業停止損失	清掃活動費等	代替活動等	小計	事業所における応急対策費用	その他の関係被害		
1	277,320	137,253	72,815	35,029	45	21	522,292	37	1	38	884,763	17,887	6,138	5,518	11,656	8,019	0	37,562	1,444,655
2	282,225	155,916	78,058	23,805	68	32	538,102	72	5	77	911,544	15,843	7,157	8,148	15,302	8,885	0	39,830	1,489,934
3	4,871	2,337	949	221	3	2	8,182	32	0	32	13,860	147	91	50	181	150	0	477	22,552
4	5,652	3,290	1,258	738	13	6	10,955	51	0	51	18,558	311	129	106	235	214	0	760	30,324
5	6,448	3,730	2,444	780	17	8	13,427	104	5	109	22,746	319	149	165	314	209	0	842	37,125
6																			
7																			
8																			
9																			
10																			
11																			
12																			
13																			
14																			
15																			
合計	676,325	302,526	151,319	60,514	146	70	1,006,944	297	11	307	1,851,472	34,506	13,663	14,025	27,688	17,277	0	79,471	3,024,210

様式-3		被害額 (当面整備H38.3:資産+10%)				水系名:加古川			河川名:加古川			流量規模:1/3			(百万円)					
汎用ブロック	一般資産被害額													農作物被害額			小計	合計	備考	
	家屋	家庭用品	事業所資産		農漁家資産		小計	水稲	畑作物	小計	公共土木施設等被害額	営業停止損失	家屋における応急対策費用		事業所に於ける応急対策費用	事業所に於ける応急対策費用				その他の関係被害
			償却	在庫	償却	在庫							清掃活動費	代償活動費						
1	0	0	0	0	0	0	0	0	0	0	0	0	0	0	0	0	0	0	0	
2	0	0	0	0	0	0	0	0	0	0	0	0	0	0	0	0	0	0	0	
3	0	0	0	0	0	0	0	0	0	0	0	0	0	0	0	0	0	0	0	
4	0	0	0	0	0	0	0	0	0	0	0	0	0	0	0	0	0	0	0	
5	0	0	0	0	0	0	0	0	0	0	0	0	0	0	0	0	0	0	0	
6	0	0	0	0	0	0	0	0	0	0	0	0	0	0	0	0	0	0	0	
7	0	0	0	0	0	0	0	0	0	0	0	0	0	0	0	0	0	0	0	
8	0	0	0	0	0	0	0	0	0	0	0	0	0	0	0	0	0	0	0	
9	0	0	0	0	0	0	0	0	0	0	0	0	0	0	0	0	0	0	0	
10	0	0	0	0	0	0	0	0	0	0	0	0	0	0	0	0	0	0	0	
11	0	0	0	0	0	0	0	0	0	0	0	0	0	0	0	0	0	0	0	
12	0	0	0	0	0	0	0	0	0	0	0	0	0	0	0	0	0	0	0	
13	0	0	0	0	0	0	0	0	0	0	0	0	0	0	0	0	0	0	0	
14	0	0	0	0	0	0	0	0	0	0	0	0	0	0	0	0	0	0	0	
15	0	0	0	0	0	0	0	0	0	0	0	0	0	0	0	0	0	0	0	
合計	0	0	0	0	0	0	0	0	0	0	0	0	0	0	0	0	0	0	0	

様式-3		被害額 (当面整備H38.3:資産+10%)				水系名:加古川			河川名:加古川			流量規模:1/5			(百万円)					
汎用ブロック	一般資産被害額													農作物被害額			小計	合計	備考	
	家屋	家庭用品	事業所資産		農漁家資産		小計	水稲	畑作物	小計	公共土木施設等被害額	営業停止損失	家屋における応急対策費用		事業所に於ける応急対策費用	事業所に於ける応急対策費用				その他の関係被害
			償却	在庫	償却	在庫							清掃活動費	代償活動費						
1	0	0	0	0	0	0	0	0	0	0	0	0	0	0	0	0	0	0	0	
2	0	0	0	0	0	0	0	0	0	0	0	0	0	0	0	0	0	0	0	
3	0	0	0	0	0	0	0	0	0	0	0	0	0	0	0	0	0	0	0	
4	0	0	0	0	0	0	0	0	0	0	0	0	0	0	0	0	0	0	0	
5	0	0	0	0	0	0	0	0	0	0	0	0	0	0	0	0	0	0	0	
6	0	0	0	0	0	0	0	0	0	0	0	0	0	0	0	0	0	0	0	
7	0	0	0	0	0	0	0	0	0	0	0	0	0	0	0	0	0	0	0	
8	0	0	0	0	0	0	0	0	0	0	0	0	0	0	0	0	0	0	0	
9	0	0	0	0	0	0	0	0	0	0	0	0	0	0	0	0	0	0	0	
10	898	127	443	211	1	1	1,621	5	5	2,848	72	7	9	15	15	0	103	4,637		
11	0	0	0	0	0	0	0	0	0	0	0	0	0	0	0	0	0	0	0	
12	0	0	0	0	0	0	0	0	0	0	0	0	0	0	0	0	0	0	0	
13	0	0	0	0	0	0	0	0	0	0	0	0	0	0	0	0	0	0	0	
14	8	1	3	2	0	0	15	1	0	1	25	1	0	0	0	0	0	1	42	
15	0	0	0	0	0	0	0	0	0	0	0	0	0	0	0	0	0	0	0	
合計	906	128	446	213	1	1	1,636	6	5	2,873	73	7	9	15	15	0	104	4,679		

様式-3		被害額 (当面整備H38.3:資産+10%)				水系名:加古川			河川名:加古川			流量規模:1/10			(百万円)					
汎用ブロック	一般資産被害額													農作物被害額			小計	合計	備考	
	家屋	家庭用品	事業所資産		農漁家資産		小計	水稲	畑作物	小計	公共土木施設等被害額	営業停止損失	家屋における応急対策費用		事業所に於ける応急対策費用	事業所に於ける応急対策費用				その他の関係被害
			償却	在庫	償却	在庫							清掃活動費	代償活動費						
1	0	0	0	0	0	0	0	0	0	0	0	0	0	0	0	0	0	0	0	
2	0	0	0	0	0	0	0	0	0	0	0	0	0	0	0	0	0	0	0	
3	0	0	0	0	0	0	0	0	0	0	0	0	0	0	0	0	0	0	0	
4	0	0	0	0	0	0	0	0	0	0	0	0	0	0	0	0	0	0	0	
5	0	0	0	0	0	0	0	0	0	0	0	0	0	0	0	0	0	0	0	
6	9,074	3,174	1,404	836	0	2	14,496	45	10	55	24,558	320	131	161	291	227	0	839	39,946	
7	0	0	0	0	0	0	0	2	0	2	0	0	0	0	0	0	0	0	2	
8	0	0	0	0	0	0	0	0	0	0	0	0	0	0	0	0	0	0	0	
9	0	0	0	0	0	0	0	0	0	0	0	0	0	0	0	0	0	0	0	
10	6,721	1,685	1,199	689	8	3	10,316	60	0	60	17,475	268	86	91	177	115	0	560	28,410	
11	5	1	4	2	0	0	11	0	0	0	19	1	0	0	0	0	0	1	32	
12	324	24	224	84	0	0	655	1	0	1	1,110	42	1	2	4	9	0	54	1,821	
13	183	76	12	5	0	0	276	9	0	9	457	6	5	7	11	5	0	22	774	
14	40	0	16	12	0	0	78	4	0	4	132	3	0	0	1	2	0	6	220	
15	7	0	1	0	0	0	8	2	0	2	14	0	0	0	0	0	0	1	25	
合計	16,354	4,969	2,861	1,635	13	6	25,940	123	10	134	43,773	641	223	261	484	358	0	1,483	71,229	

様式-3		被害額 (当面整備H38.3:資産+10%)				水系名:加古川			河川名:加古川			流量規模:1/20			(百万円)					
汎用ブロック	一般資産被害額													農作物被害額			小計	合計	備考	
	家屋	家庭用品	事業所資産		農漁家資産		小計	水稲	畑作物	小計	公共土木施設等被害額	営業停止損失	家屋における応急対策費用		事業所に於ける応急対策費用	事業所に於ける応急対策費用				その他の関係被害
			償却	在庫	償却	在庫							清掃活動費	代償活動費						
1	133,976	64,019	24,841	9,176	27	13	232,053	76	1	76	393,097	7,353	2,932	3,951	6,883	3,191	0	17,427	642,652	
2	127,501	61,229	37,124	9,684	28	13	235,583	45	4	49	399,076	9,132	3,065	4,323	7,608	3,919	0	20,659	655,368	
3	833	238	52	17	0	0	1,161	20	0	20	1,966	18	12	17	29	17	0	65	3,212	
4	0	0	0	0	0	0	0	0	0	0	0	0	0	0	0	0	0	0	0	
5	0	0	0	0	0	0	0	0	0	0	0	0	0	0	0	0	0	0	0	
6	17,089	6,187	2,204	1,447	9	4	26,940	50	10	60	45,637	532	265	246	511	437	0	1,480	74,117	
7	311	58	580	13	0	0	962	4	0	4	1,630	21	3	4	7	2	0	30	2,926	
8	405	120	33	22	0	0	581	3	0	3	985	6	5	4	9	6	0	21	1,590	
9	702	190	115	85	1	0	1,072	17	1	18	1,816	26	8	12	20	11	0	57	2,964	
10	12,116	3,205	1,469	900	13	8	17,709	80	0	80	29,999	363	158	145	303	208	0	814	48,661	
11	1,511	719	269	158	2	1	2,667	46	0	46	4,518	56	29	26	55	26	0	136	7,368	
12	708	102	558	255	1	0	1,621	2	0	2	2,748	82	4	5	8	21	0	111	4,480	
13	775	349	43	17	1	0	1,186	13	0	13	2,009	18	17	25	42	18	0	77	3,284	
14	160	26	29	22	0	0	237	8	1	9	401	7	2	2	4	6	0	17	664	
15	285	52	20	6	0	0	364	3	0	3	616	8	3	5	8	5	0	21	1,034	
合計	296,377	136,515	67,337	21,784	83	38	522,134	370	16	386	884,496	17,623	6,521	8,966	15,487	7,864	0	40,975	1,447,991	

様式-3		被審額 (当面整備H38.3:資産+10%)				水系名:加古川			河川名:加古川			流量規模:1/30		(百万円)					
汎用ブロック	家屋	家庭用品	事業所資産		農漁家資産		農作物被害額			公共土木施設等被害額	営業停止損失	家庭における応急対策費用		事業所における応急対策費用	その他の関係被害	小計	合計	備考	
			償却	在庫	償却	在庫	小計	水稲	畑作物			小計	清掃活動費						代動活動等
1	190,497	79,778	32,451	12,611	33	18	285,386	80	1	80	483,444	9,459	3,575	4,515	8,090	3,830	0	21,479	790,388
2	159,963	80,787	48,256	1,663	38	18	299,705	52	6	57	507,701	10,647	3,919	5,418	9,337	4,906	0	24,830	832,353
3	1,452	558	187	43	1	0	2,244	27	0	27	3,801	43	24	33	57	38	0	136	6,209
4	1,770	1,031	589	294	4	2	3,689	33	0	33	6,249	120	42	50	91	65	0	277	10,247
5	0	0	0	0	0	0	0	0	0	0	0	0	0	0	0	0	0	0	0
6	19,074	6,871	2,386	1,584	10	5	29,931	52	10	61	50,702	581	294	285	559	485	0	1,626	82,320
7	564	109	1,195	28	0	0	1,896	5	0	5	3,212	37	4	6	11	4	0	52	5,165
8	4,422	1,180	563	418	2	1	6,586	8	0	8	11,157	140	48	40	88	84	0	312	18,063
9	1,141	394	176	102	1	0	1,814	18	1	19	3,072	38	15	18	33	19	0	88	4,993
10	14,532	4,170	1,530	1,017	17	7	21,773	90	0	90	36,883	434	199	167	366	259	0	1,059	59,895
11	2,260	1,040	400	288	4	1	3,973	50	0	50	6,730	80	40	31	71	38	0	189	10,941
12	2,087	472	523	229	3	1	3,316	23	0	23	5,617	94	22	29	51	31	0	177	9,132
13	1,181	589	64	25	1	1	1,960	15	0	15	3,151	22	25	35	60	23	0	104	5,132
14	255	45	35	26	0	0	361	11	1	12	612	10	2	4	6	8	0	23	1,009
15	1,807	398	248	82	0	0	2,616	7	0	7	4,431	65	25	38	63	38	0	164	7,218
合計	371,594	177,402	86,701	29,370	114	52	665,149	470	17	487	1,126,783	21,788	8,234	10,661	18,984	9,924	0	50,517	1,842,976

様式-3		被審額 (当面整備H38.3:資産+10%)				水系名:加古川			河川名:加古川			流量規模:1/50		(百万円)					
汎用ブロック	家屋	家庭用品	事業所資産		農漁家資産		農作物被害額			公共土木施設等被害額	営業停止損失	家庭における応急対策費用		事業所における応急対策費用	その他の関係被害	小計	合計	備考	
			償却	在庫	償却	在庫	小計	水稲	畑作物			小計	清掃活動費						代動活動等
1	193,758	98,029	41,813	16,926	28	19	350,593	83	1	84	593,885	11,562	4,357	5,008	9,443	4,934	0	25,940	970,481
2	196,938	103,645	55,796	15,959	48	29	372,365	59	5	64	630,787	12,209	4,879	6,338	11,217	6,000	0	29,428	1,022,642
3	2,500	1,085	414	89	1	1	4,078	29	0	29	6,908	78	44	54	98	68	0	242	11,256
4	3,038	1,803	860	483	7	3	6,194	38	0	38	10,492	179	72	73	144	115	0	437	17,161
5	1,219	476	723	183	2	1	2,584	41	3	44	4,378	104	25	41	66	43	0	213	7,219
6	21,279	7,603	2,538	1,702	11	5	33,139	53	10	62	56,138	635	327	290	617	533	0	1,784	81,124
7	873	184	1,788	46	1	0	2,892	5	0	5	4,899	52	7	9	16	7	0	76	7,872
8	5,725	1,519	647	498	3	1	8,393	9	0	9	14,217	176	62	47	109	103	0	388	23,007
9	1,667	594	246	156	1	0	2,665	19	1	20	4,514	47	23	23	47	31	0	124	7,222
10	20,894	5,827	1,971	1,230	24	10	29,955	117	0	117	50,744	538	268	221	489	348	0	1,374	82,190
11	2,770	1,226	455	328	4	2	4,785	51	0	51	8,108	97	47	34	81	45	0	223	13,164
12	4,245	953	949	500	7	3	6,688	35	1	36	11,222	166	43	55	98	67	0	331	18,308
13	1,723	1,001	108	45	2	1	2,879	16	0	16	4,878	31	38	47	85	39	0	155	7,928
14	477	100	48	32	0	0	658	12	1	13	1,114	15	5	7	11	11	0	38	1,824
15	3,620	799	445	130	1	0	4,995	13	0	13	8,461	116	46	67	113	80	0	308	13,778
合計	460,731	224,823	109,792	38,289	152	70	632,823	541	21	562	1,418,902	26,905	10,242	12,389	22,623	12,421	0	61,909	2,305,288

様式-3		被審額 (当面整備H38.3:資産+10%)				水系名:加古川			河川名:加古川			流量規模:1/100		(百万円)					
汎用ブロック	家屋	家庭用品	事業所資産		農漁家資産		農作物被害額			公共土木施設等被害額	営業停止損失	家庭における応急対策費用		事業所における応急対策費用	その他の関係被害	小計	合計	備考	
			償却	在庫	償却	在庫	小計	水稲	畑作物			小計	清掃活動費						代動活動等
1	238,184	121,381	54,852	23,393	46	23	435,660	96	1	97	738,008	14,103	5,385	5,744	11,129	6,313	0	31,545	1,205,300
2	246,146	134,322	68,588	20,800	60	29	469,990	99	5	74	798,162	14,384	6,205	7,442	12,647	7,363	0	35,584	1,301,822
3	4,055	1,957	803	177	3	1	6,997	32	0	32	11,852	126	76	81	158	121	0	405	19,285
4	4,983	2,957	1,171	676	12	6	9,784	51	0	51	16,574	280	115	100	216	191	0	686	27,065
5	4,427	2,349	2,077	583	13	6	9,454	90	5	95	16,015	257	97	127	224	145	0	626	26,193
6	25,375	9,099	2,775	1,938	13	6	39,200	94	10	104	66,410	738	386	327	713	622	0	2,070	107,746
7	1,157	249	2,137	57	1	1	3,602	5	0	5	6,102	68	10	11	22	12	0	101	9,811
8	6,965	1,709	716	582	4	2	10,038	9	0	9	17,005	209	74	54	128	117	0	454	27,568
9	2,315	826	265	194	1	1	3,623	19	1	20	6,137	57	33	28	61	44	0	163	9,343
10	23,921	6,725	2,169	1,381	27	12	34,215	123	0	123	57,980	591	305	241	545	390	0	1,526	83,827
11	3,297	1,340	520	422	5	2	5,585	54	0	54	9,461	128	53	36	89	53	0	270	15,369
12	6,638	1,617	1,247	752	13	6	10,272	52	1	52	17,402	250	67	78	145	109	0	503	28,229
13	2,821	1,644	182	90	3	2	4,742	17	0	17	8,033	46	65	63	127	75	0	251	13,043
14	1,009	218	96	48	1	0	1,374	16	2	17	2,227	28	12	17	28	21	0	78	3,736
15	7,858	1,871	888	255	1	1	10,870	18	0	18	18,414	223	92	131	223	157	0	604	29,906
合計	577,121	288,324	128,307	51,269	204	95	1,066,409	696	23	721	1,787,864	31,488	12,975	14,482	27,457	15,933	0	74,879	2,919,872

様式-3		被審額 (当面整備H38.3:資産+10%)				水系名:加古川			河川名:加古川			流量規模:1/150		(百万円)					
汎用ブロック	家屋	家庭用品	事業所資産		農漁家資産		農作物被害額			公共土木施設等被害額	営業停止損失	家庭における応急対策費用		事業所における応急対策費用	その他の関係被害	小計	合計	備考	
			償却	在庫	償却	在庫	小計	水稲	畑作物			小計	清掃活動費						代動活動等
1	290,045	134,425	60,967	28,732	50	25	482,264	87	1	87	816,958	15,387	5,849	6,088	12,014	7,076	0	34,478	1,333,785
2	274,788	151,638	74,761	23,288	66	32	524,575	70	5	75	888,630	15,586	6,963	8,001	14,971	8,478	0	39,015	1,402,295
3	4,723	2,374	977	228	3	2	8,305	33	0	33	14,069	149	92	91	184	152	0	454	22,890
4	5,762	3,340	1,260	741	13	6	11,122	51	0	51	18,841	315	131	107	237	218	0	770	30,784
5	6,610	3,815	2,464	793	17	8	13,707	106	5	111	23,220	323	153	168	320	214	0	857	37,895
6																			
7																			
8																			
9																			
10																			
11																			
12																			
13																			
14																			
15																			
合計	551,938	295,592	140,429	51,600	150	72	1,038,914	346	11	356	1,761,716	31,729	13,288	14,438	27,726	16,138	0	75,602	2,877,649

様式-3		被害額 (H42.3時点: 資産+10%)				水系名: 加古川			河川名: 加古川			流量規模: 1/3		(百万円)							
汎用ブロック	一般資産被害額										農作物被害額			公共土木施設等被害額	家屋における応急対策費用		事業所に おける 応急対策費用	その他の 関係被害	小計	合計	備考
	家屋	家庭用品	事業所資産		農漁家資産		小計	水稲	畑作物	小計	事業停止損失	清掃活動対価	代替活動等		小計						
			償却	在庫	償却	在庫															
1	0	0	0	0	0	0	0	0	0	0	0	0	0	0	0	0	0	0	0	0	0
2	0	0	0	0	0	0	0	0	0	0	0	0	0	0	0	0	0	0	0	0	0
3	0	0	0	0	0	0	0	0	0	0	0	0	0	0	0	0	0	0	0	0	0
4	0	0	0	0	0	0	0	0	0	0	0	0	0	0	0	0	0	0	0	0	0
5	0	0	0	0	0	0	0	0	0	0	0	0	0	0	0	0	0	0	0	0	0
6	0	0	0	0	0	0	0	0	0	0	0	0	0	0	0	0	0	0	0	0	0
7	0	0	0	0	0	0	0	0	0	0	0	0	0	0	0	0	0	0	0	0	0
8	0	0	0	0	0	0	0	0	0	0	0	0	0	0	0	0	0	0	0	0	0
9	0	0	0	0	0	0	0	0	0	0	0	0	0	0	0	0	0	0	0	0	0
10	0	0	0	0	0	0	0	0	0	0	0	0	0	0	0	0	0	0	0	0	0
11	0	0	0	0	0	0	0	0	0	0	0	0	0	0	0	0	0	0	0	0	0
12	0	0	0	0	0	0	0	0	0	0	0	0	0	0	0	0	0	0	0	0	0
13	0	0	0	0	0	0	0	0	0	0	0	0	0	0	0	0	0	0	0	0	0
14	0	0	0	0	0	0	0	0	0	0	0	0	0	0	0	0	0	0	0	0	0
15	0	0	0	0	0	0	0	0	0	0	0	0	0	0	0	0	0	0	0	0	0
合計	0	0	0	0	0	0	0	0	0	0	0	0	0	0	0	0	0	0	0	0	0

様式-3		被害額 (H42.3時点: 資産+10%)				水系名: 加古川			河川名: 加古川			流量規模: 1/5		(百万円)							
汎用ブロック	一般資産被害額										農作物被害額			公共土木施設等被害額	家屋における応急対策費用		事業所に おける 応急対策費用	その他の 関係被害	小計	合計	備考
	家屋	家庭用品	事業所資産		農漁家資産		小計	水稲	畑作物	小計	事業停止損失	清掃活動対価	代替活動等		小計						
			償却	在庫	償却	在庫															
1	0	0	0	0	0	0	0	0	0	0	0	0	0	0	0	0	0	0	0	0	0
2	0	0	0	0	0	0	0	0	0	0	0	0	0	0	0	0	0	0	0	0	0
3	0	0	0	0	0	0	0	0	0	0	0	0	0	0	0	0	0	0	0	0	0
4	0	0	0	0	0	0	0	0	0	0	0	0	0	0	0	0	0	0	0	0	0
5	0	0	0	0	0	0	0	0	0	0	0	0	0	0	0	0	0	0	0	0	0
6	0	0	0	0	0	0	0	0	0	0	0	0	0	0	0	0	0	0	0	0	0
7	0	0	0	0	0	0	0	0	0	0	0	0	0	0	0	0	0	0	0	0	0
8	0	0	0	0	0	0	0	0	0	0	0	0	0	0	0	0	0	0	0	0	0
9	0	0	0	0	0	0	0	0	0	0	0	0	0	0	0	0	0	0	0	0	0
10	898	127	443	211	1	1	1,621	5	0	5	2,848	72	7	9	15	15	0	103	4,637		
11	0	0	0	0	0	0	0	0	0	0	0	0	0	0	0	0	0	0	0	0	0
12	0	0	0	0	0	0	0	0	0	0	0	0	0	0	0	0	0	0	0	0	0
13	0	0	0	0	0	0	0	0	0	0	0	0	0	0	0	0	0	0	0	0	0
14	8	1	3	2	0	0	15	1	0	1	25	1	0	0	0	0	0	1	42		
15	0	0	0	0	0	0	0	0	0	0	0	0	0	0	0	0	0	0	0	0	0
合計	906	128	446	213	1	1	1,696	6	0	6	2,873	73	7	9	16	15	0	104	4,679		

様式-3		被害額 (H42.3時点: 資産+10%)				水系名: 加古川			河川名: 加古川			流量規模: 1/10		(百万円)							
汎用ブロック	一般資産被害額										農作物被害額			公共土木施設等被害額	家屋における応急対策費用		事業所に おける 応急対策費用	その他の 関係被害	小計	合計	備考
	家屋	家庭用品	事業所資産		農漁家資産		小計	水稲	畑作物	小計	事業停止損失	清掃活動対価	代替活動等		小計						
			償却	在庫	償却	在庫															
1	0	0	0	0	0	0	0	0	0	0	0	0	0	0	0	0	0	0	0	0	0
2	0	0	0	0	0	0	0	0	0	0	0	0	0	0	0	0	0	0	0	0	0
3	0	0	0	0	0	0	0	0	0	0	0	0	0	0	0	0	0	0	0	0	0
4	0	0	0	0	0	0	0	0	0	0	0	0	0	0	0	0	0	0	0	0	0
5	0	0	0	0	0	0	0	0	0	0	0	0	0	0	0	0	0	0	0	0	0
6	9,074	3,174	1,404	836	0	2	14,496	45	10	55	24,558	320	131	161	291	227	0	839	39,946		
7	0	0	0	0	0	0	0	2	0	2	0	0	0	0	0	0	0	0	0	0	2
8	0	0	0	0	0	0	0	0	0	0	0	0	0	0	0	0	0	0	0	0	0
9	0	0	0	0	0	0	0	0	0	0	0	0	0	0	0	0	0	0	0	0	0
10	6,721	1,685	1,199	689	8	3	10,316	60	0	60	17,475	268	86	91	177	115	0	560	28,410		
11	5	1	4	2	0	0	11	0	0	0	19	1	0	0	0	0	0	1	32		
12	253	9	170	59	0	0	490	1	0	1	831	25	0	0	1	6	0	33	1,355		
13	183	76	12	5	0	0	276	9	0	9	457	6	5	7	11	5	0	22	774		
14	40	9	16	12	0	0	78	4	0	4	132	3	0	0	1	2	0	6	220		
15	7	0	1	0	0	0	8	2	0	2	14	0	0	0	0	0	0	1	25		
合計	16,283	4,954	2,807	1,613	12	6	25,675	123	10	133	43,493	623	222	259	481	357	0	1,461	70,763		

様式-3		被害額 (H42.3時点: 資産+10%)				水系名: 加古川			河川名: 加古川			流量規模: 1/20		(百万円)							
汎用ブロック	一般資産被害額										農作物被害額			公共土木施設等被害額	家屋における応急対策費用		事業所に おける 応急対策費用	その他の 関係被害	小計	合計	備考
	家屋	家庭用品	事業所資産		農漁家資産		小計	水稲	畑作物	小計	事業停止損失	清掃活動対価	代替活動等		小計						
			償却	在庫	償却	在庫															
1	0	0	0	0	0	0	0	0	0	0	0	0	0	0	0	0	0	0	0	0	0
2	0	0	0	0	0	0	0	0	0	0	0	0	0	0	0	0	0	0	0	0	0
3	0	0	0	0	0	0	0	0	0	0	0	0	0	0	0	0	0	0	0	0	0
4	0	0	0	0	0	0	0	0	0	0	0	0	0	0	0	0	0	0	0	0	0
5	0	0	0	0	0	0	0	0	0	0	0	0	0	0	0	0	0	0	0	0	0
6	17,157	6,211	2,212	1,432	9	4	27,046	50	16	59	45,816	534	266	246	512	440	0	1,496	74,406		
7	311	58	560	13	0	0	962	4	0	4	1,630	21	3	4	7	2	0	30	2,626		
8	405	120	33	22	0	0	581	3	0	3	995	6	5	4	9	6	0	21	1,590		
9	702	190	115	65	1	0	1,072	17	1	18	1,816	26	8	12	20	11	0	57	2,964		
10	12,122	3,209	1,474	903	13	6	17,724	61	0	61	30,042	364	158	145	304	209	0	877	48,733		
11	1,518	719	269	158	2	1	2,667	47	0	47	4,518	56	29	26	55	26	0	136	7,368		
12	473	14	306	130	0	0	923	2	0	2	1,563	41	1	1	1	17	0	60	2,547		
13	775	349	43	17	1	0	1,186	13	0	13	2,009	16	17	25	42	16	0	77	3,284		
14	160	26	25	22	0	0	237	8	1	9	401	7	2	2	4	6	0	17	664		
15	285	52	20	6	0	0	364	3	0	3	616	6	3	5	8	5	0	21	1,004		
合計	33,921	10,949	5,075	2,789	26	12	52,772	228	11	239	89,396	1,081	491	471	962	738	0	2,781	145,188		

汎用ブロック	一般資産被害額				農作物被害額			家屋における応急対策費用				事業所に おける 応急対策費用		小計	合計	備考			
	家屋	家庭用品	事業所資産		農漁家資産		小計	公共土木施設等被害額	営業停止損失	清掃費 費対価	代償活動等	小計	事業所に おける 応急対策費用				その他の 関係被害		
			償却	在庫	償却	在庫													
1	119,802	56,055	22,404	6,330	21	10	206,642	63	1	64	350,052	6,508	2,603	3,576	6,179	2,828	0	15,515	572,274
2	126,872	56,032	30,212	7,269	29	13	214,223	63	4	67	382,902	8,047	2,902	4,517	7,419	3,201	0	18,666	595,864
3	1,702	746	287	80	1	1	2,797	30	0	30	4,738	60	32	44	76	43	0	180	7,744
4	1,711	990	567	280	3	2	3,552	32	0	32	6,016	116	40	48	87	61	0	265	9,865
5	0	0	0	0	0	0	0	0	0	0	0	0	0	0	0	0	0	0	0
6	19,079	6,875	2,387	1,584	10	5	29,939	52	10	61	50,717	581	294	285	560	485	0	1,626	82,344
7	571	110	1,210	29	0	0	1,920	5	0	5	3,252	37	4	6	11	4	0	53	5,229
8	4,422	1,180	563	418	2	1	6,586	8	0	8	11,157	140	49	40	88	84	0	312	18,063
9	1,141	394	176	102	1	0	1,814	18	1	19	3,072	38	15	18	33	19	0	88	4,993
10	14,897	4,159	1,828	1,014	17	7	21,721	90	0	90	38,798	433	198	167	366	258	0	1,057	59,664
11	2,260	1,040	400	288	4	1	3,973	50	0	50	6,730	80	40	31	71	38	0	189	10,941
12	2,447	550	780	413	3	2	4,184	28	0	28	7,105	135	29	34	60	38	0	232	11,558
13	1,181	599	64	25	1	1	1,960	15	0	15	3,151	22	25	35	60	23	0	104	5,132
14	255	45	35	26	0	0	361	11	1	12	612	10	2	4	6	8	0	23	1,009
15	1,907	398	248	62	0	0	2,615	7	0	7	4,431	65	25	39	63	38	0	164	7,218
合計	292,046	129,163	60,960	19,898	95	42	592,204	460	16	486	850,733	16,271	6,256	8,824	15,079	7,127	0	38,477	1,391,899

汎用ブロック	一般資産被害額				農作物被害額			家屋における応急対策費用				事業所に おける 応急対策費用		小計	合計	備考			
	家屋	家庭用品	事業所資産		農漁家資産		小計	公共土木施設等被害額	営業停止損失	清掃費 費対価	代償活動等	小計	事業所に おける 応急対策費用				その他の 関係被害		
			償却	在庫	償却	在庫													
1	156,739	78,698	32,440	12,990	29	14	278,879	71	1	72	472,421	9,326	3,479	4,559	7,638	3,854	0	21,017	772,390
2	190,318	82,383	41,101	10,465	42	19	294,308	68	4	72	498,558	9,771	3,892	5,611	9,504	4,315	0	23,590	816,528
3	3,660	1,708	718	158	3	1	5,946	33	0	33	10,672	116	67	76	144	103	0	362	16,414
4	2,967	1,756	851	477	6	3	6,060	38	0	38	10,286	176	70	71	141	112	0	429	16,783
5	1,211	472	722	182	2	1	2,570	41	3	44	4,354	104	25	41	65	43	0	212	7,181
6	21,278	7,603	2,538	1,703	11	5	33,138	53	10	62	56,138	635	327	290	617	533	0	1,784	81,121
7	873	184	1,788	46	1	0	2,892	5	0	5	4,899	52	7	8	15	7	0	76	7,872
8	5,725	1,519	647	498	3	1	8,393	9	0	9	14,217	176	62	47	109	103	0	388	23,007
9	1,667	594	248	154	1	0	2,665	19	1	20	4,514	47	23	23	47	31	0	124	7,322
10	20,718	5,790	1,969	1,228	23	10	29,727	117	0	117	50,357	537	266	220	486	345	0	1,368	81,569
11	2,770	1,226	455	329	4	2	4,785	52	0	52	8,108	97	47	34	81	45	0	223	13,165
12	4,896	1,164	1,200	744	9	4	8,019	40	1	41	13,585	240	50	60	110	78	0	428	22,073
13	1,723	1,001	108	45	2	1	2,870	16	0	16	4,878	31	38	47	85	39	0	155	7,928
14	477	100	48	32	0	0	658	13	1	15	1,114	15	5	7	11	11	0	38	1,924
15	3,820	799	445	130	1	0	4,995	13	0	13	8,461	116	49	67	113	80	0	308	13,778
合計	388,342	182,937	85,272	29,182	138	63	686,915	587	20	607	1,161,929	21,440	8,464	10,992	19,387	9,807	0	50,594	1,898,965

汎用ブロック	一般資産被害額				農作物被害額			家屋における応急対策費用				事業所に おける 応急対策費用		小計	合計	備考			
	家屋	家庭用品	事業所資産		農漁家資産		小計	公共土木施設等被害額	営業停止損失	清掃費 費対価	代償活動等	小計	事業所に おける 応急対策費用				その他の 関係被害		
			償却	在庫	償却	在庫													
1	197,844	99,080	44,168	18,568	27	18	359,714	78	1	77	609,358	12,006	4,448	5,088	5,098	0	26,533	895,701	
2	212,633	110,822	54,910	14,960	57	27	398,434	78	5	83	674,947	11,919	5,245	6,881	12,128	5,793	0	29,840	1,103,304
3	5,525	2,859	1,253	282	4	2	9,925	34	0	34	16,813	177	111	102	213	183	0	573	27,346
4	4,950	2,949	1,166	673	12	6	9,755	50	0	50	16,524	278	115	100	215	189	0	683	27,013
5	4,334	2,275	2,057	572	13	6	8,256	93	4	98	15,680	253	95	125	219	142	0	615	25,649
6	25,172	9,058	2,751	1,898	13	5	38,902	54	10	64	65,900	723	385	326	711	616	0	2,050	108,915
7	1,156	249	2,137	57	1	1	3,601	5	0	5	6,100	68	10	11	22	12	0	101	9,808
8	6,942	1,791	715	582	4	1	10,005	9	0	9	16,948	208	74	54	128	116	0	452	27,415
9	2,241	797	283	190	1	1	3,512	19	1	20	5,950	56	32	28	60	43	0	159	9,640
10	23,867	6,710	2,163	1,357	27	12	34,136	123	0	123	57,627	588	304	241	545	391	0	1,525	95,611
11	3,264	1,336	516	415	5	2	5,537	54	0	54	9,380	126	53	36	89	52	0	267	15,238
12	6,745	1,730	1,340	827	10	6	10,680	55	1	55	18,058	275	70	82	152	105	0	532	29,365
13	2,821	1,644	182	90	3	2	4,742	17	0	17	8,033	48	65	63	127	75	0	251	13,043
14	1,000	218	96	46	1	0	1,374	16	2	17	2,327	29	12	17	38	21	0	78	3,766
15	7,856	1,871	886	255	1	1	10,870	18	0	18	18,414	223	92	131	223	157	0	604	29,906
合計	596,361	248,378	114,628	48,794	191	89	810,424	703	22	725	1,542,259	26,979	11,112	12,277	24,389	12,895	0	64,363	2,517,771

汎用ブロック	一般資産被害額				農作物被害額			家屋における応急対策費用				事業所に おける 応急対策費用		小計	合計	備考			
	家屋	家庭用品	事業所資産		農漁家資産		小計	公共土木施設等被害額	営業停止損失	清掃費 費対価	代償活動等	小計	事業所に おける 応急対策費用				その他の 関係被害		
			償却	在庫	償却	在庫													
1	221,381	111,399	51,839	22,380	41	20	406,969	79	1	80	688,232	13,506	5,005	5,439	10,444	5,866	0	29,816	1,125,994
2	241,715	133,710	62,516	17,814	64	31	455,653	82	5	87	771,877	13,163	6,023	7,543	13,586	6,862	0	33,390	1,281,007
3	8,614	3,453	1,451	350	5	2	11,875	36	0	36	20,117	213	135	112	247	228	0	688	32,716
4	5,716	3,320	1,258	741	13	6	11,056	51	0	51	18,728	314	130	106	236	216	0	766	30,660
5	8,573	3,792	2,462	792	17	8	13,644	106	5	111	23,113	322	152	167	319	213	0	854	31,722
6																			
7																			
8																			
9																			
10																			
11																			
12																			
13																			
14																			
15																			
合計	482,007	255,678	119,328	41,877	140	67	699,995	353	10	364	1,523,967	21,517	11,464	13,357	24,811	13,166	0	65,518	2,489,040

様式-3		被害額 (事業実施後: 資産+10%)				水系名: 加古川			河川名: 加古川			流量規模: 1/3		(百万円)								
汎用ブロック	一般資産被害額										農作物被害額			家屋における応急対策費用		事業所に おける 応急対策費用		事業所に おける 応急対策費用		小計	合計	備考
	家屋	家庭用品	事業所資産		農漁家資産		小計	水稲	畑作物	小計	公共土木施設等被害額	営業停止損失	清掃活動等		小計	事業所に おける 応急対策費用	その他の 関係被害					
			償却	在庫	償却	在庫							清掃活動 費対価	代償活動 費等								
1	0	0	0	0	0	0	0	0	0	0	0	0	0	0	0	0	0	0	0	0	0	0
2	0	0	0	0	0	0	0	0	0	0	0	0	0	0	0	0	0	0	0	0	0	0
3	0	0	0	0	0	0	0	0	0	0	0	0	0	0	0	0	0	0	0	0	0	0
4	0	0	0	0	0	0	0	0	0	0	0	0	0	0	0	0	0	0	0	0	0	0
5	0	0	0	0	0	0	0	0	0	0	0	0	0	0	0	0	0	0	0	0	0	0
6	0	0	0	0	0	0	0	0	0	0	0	0	0	0	0	0	0	0	0	0	0	0
7	0	0	0	0	0	0	0	0	0	0	0	0	0	0	0	0	0	0	0	0	0	0
8	0	0	0	0	0	0	0	0	0	0	0	0	0	0	0	0	0	0	0	0	0	0
9	0	0	0	0	0	0	0	0	0	0	0	0	0	0	0	0	0	0	0	0	0	0
10	0	0	0	0	0	0	0	0	0	0	0	0	0	0	0	0	0	0	0	0	0	0
11	0	0	0	0	0	0	0	0	0	0	0	0	0	0	0	0	0	0	0	0	0	0
12	0	0	0	0	0	0	0	0	0	0	0	0	0	0	0	0	0	0	0	0	0	0
13	0	0	0	0	0	0	0	0	0	0	0	0	0	0	0	0	0	0	0	0	0	0
14	0	0	0	0	0	0	0	0	0	0	0	0	0	0	0	0	0	0	0	0	0	0
15	0	0	0	0	0	0	0	0	0	0	0	0	0	0	0	0	0	0	0	0	0	0
合計	0	0	0	0	0	0	0	0	0	0	0	0	0	0	0	0	0	0	0	0	0	0

様式-3		被害額 (事業実施後: 資産+10%)				水系名: 加古川			河川名: 加古川			流量規模: 1/5		(百万円)								
汎用ブロック	一般資産被害額										農作物被害額			家屋における応急対策費用		事業所に おける 応急対策費用		小計	合計	備考		
	家屋	家庭用品	事業所資産		農漁家資産		小計	水稲	畑作物	小計	公共土木施設等被害額	営業停止損失	清掃活動等		小計	事業所に おける 応急対策費用	その他の 関係被害					
			償却	在庫	償却	在庫							清掃活動 費対価	代償活動 費等								
1	0	0	0	0	0	0	0	0	0	0	0	0	0	0	0	0	0	0	0	0	0	
2	0	0	0	0	0	0	0	0	0	0	0	0	0	0	0	0	0	0	0	0	0	0
3	0	0	0	0	0	0	0	0	0	0	0	0	0	0	0	0	0	0	0	0	0	0
4	0	0	0	0	0	0	0	0	0	0	0	0	0	0	0	0	0	0	0	0	0	0
5	0	0	0	0	0	0	0	0	0	0	0	0	0	0	0	0	0	0	0	0	0	0
6	0	0	0	0	0	0	0	0	0	0	0	0	0	0	0	0	0	0	0	0	0	0
7	0	0	0	0	0	0	0	0	0	0	0	0	0	0	0	0	0	0	0	0	0	0
8	0	0	0	0	0	0	0	0	0	0	0	0	0	0	0	0	0	0	0	0	0	0
9	0	0	0	0	0	0	0	0	0	0	0	0	0	0	0	0	0	0	0	0	0	0
10	898	127	443	211	1	1	1,581	5	0	5	2,848	72	7	9	15	15	0	103	4,637			
11	0	0	0	0	0	0	0	0	0	0	0	0	0	0	0	0	0	0	0	0	0	0
12	0	0	0	0	0	0	0	0	0	0	0	0	0	0	0	0	0	0	0	0	0	0
13	0	0	0	0	0	0	0	0	0	0	0	0	0	0	0	0	0	0	0	0	0	0
14	0	0	0	0	0	0	0	0	0	0	0	0	0	0	0	0	0	0	0	0	0	0
15	0	0	0	0	0	0	0	0	0	0	0	0	0	0	0	0	0	0	0	0	0	0
合計	898	127	443	211	1	1	1,581	5	0	5	2,848	72	7	9	15	15	0	103	4,637			

様式-3		被害額 (事業実施後: 資産+10%)				水系名: 加古川			河川名: 加古川			流量規模: 1/10		(百万円)								
汎用ブロック	一般資産被害額										農作物被害額			家屋における応急対策費用		事業所に おける 応急対策費用		小計	合計	備考		
	家屋	家庭用品	事業所資産		農漁家資産		小計	水稲	畑作物	小計	公共土木施設等被害額	営業停止損失	清掃活動等		小計	事業所に おける 応急対策費用	その他の 関係被害					
			償却	在庫	償却	在庫							清掃活動 費対価	代償活動 費等								
1	0	0	0	0	0	0	0	0	0	0	0	0	0	0	0	0	0	0	0	0	0	0
2	0	0	0	0	0	0	0	0	0	0	0	0	0	0	0	0	0	0	0	0	0	0
3	0	0	0	0	0	0	0	0	0	0	0	0	0	0	0	0	0	0	0	0	0	0
4	0	0	0	0	0	0	0	0	0	0	0	0	0	0	0	0	0	0	0	0	0	0
5	0	0	0	0	0	0	0	0	0	0	0	0	0	0	0	0	0	0	0	0	0	0
6	9,226	3,243	1,418	846	0	2	14,741	45	10	55	24,971	325	134	163	297	230	0	851	40,618			
7	0	0	0	0	0	0	0	0	0	0	0	0	0	0	0	0	0	0	0	0	0	0
8	0	0	0	0	0	0	0	0	0	0	0	0	0	0	0	0	0	0	0	0	0	0
9	0	0	0	0	0	0	0	0	0	0	0	0	0	0	0	0	0	0	0	0	0	0
10	6,885	1,722	1,207	708	8	4	10,533	62	0	62	17,842	277	87	92	180	112	0	573	29,010			
11	0	0	0	0	0	0	0	0	0	0	0	0	0	0	0	0	0	0	0	0	0	0
12	0	0	0	0	0	0	0	0	0	0	0	0	0	0	0	0	0	0	0	0	0	0
13	0	0	0	0	0	0	0	0	0	0	0	0	0	0	0	0	0	0	0	0	0	0
14	0	0	0	0	0	0	0	0	0	0	0	0	0	0	0	0	0	0	0	0	0	0
15	0	0	0	0	0	0	0	0	0	0	0	0	0	0	0	0	0	0	0	0	0	0
合計	16,111	4,964	2,625	1,554	13	6	25,273	107	10	117	42,813	600	222	255	477	342	0	1,424	69,627			

様式-3		被害額 (事業実施後: 資産+10%)				水系名: 加古川			河川名: 加古川			流量規模: 1/20		(百万円)								
汎用ブロック	一般資産被害額										農作物被害額			家屋における応急対策費用		事業所に おける 応急対策費用		小計	合計	備考		
	家屋	家庭用品	事業所資産		農漁家資産		小計	水稲	畑作物	小計	公共土木施設等被害額	営業停止損失	清掃活動等		小計	事業所に おける 応急対策費用	その他の 関係被害					
			償却	在庫	償却	在庫							清掃活動 費対価	代償活動 費等								
1	0	0	0	0	0	0	0	0	0	0	0	0	0	0	0	0	0	0	0	0	0	0
2	71,361	27,749	16,045	3,654	14	6	118,829	54	3	58	201,297	5,429	1,780	2,981	4,760	1,961	0	12,150	332,334			
3	173	35	9	3	0	0	221	2	0	2	375	3	1	2	3	5	0	11	610			
4	0	0	0	0	0	0	0	0	0	0	0	0	0	0	0	0	0	0	0	0	0	0
5	0	0	0	0	0	0	0	0	0	0	0	0	0	0	0	0	0	0	0	0	0	0
6	17,286	6,284	2,220	1,460	9	4	27,244	53	10	63	46,151	537	268	248	516	443	0	1,495	74,953			
7	385	76	783	17	0	0	1,235	3	0	3	2,092	25	3	5	8	3	0	35	3,364			
8	405	120	33	22	0	0	581	3	0	3	985	6	5	4	9	6	0	21	1,591			
9	756	207	122	89	1	0	1,154	18	1	19	1,955	28	9	13	22	12	0	62	3,189			
10	12,335	3,281	1,479	910	13	8	18,024	83	0	83	30,533	369	161	147	308	212	0	889	49,528			
11	1,726	603	328	212	3	1	3,087	46	0	46	5,196	66	32	27	59	29	0	154	6,465			
12	0	0	0	0	0	0	0	0	0	0	0	0	0	0	0	0	0	0	0	0	0	0
13	0	0	0	0	0	0	0	0	0	0	0	0	0	0	0	0	0	0	0	0	0	0
14	5	0	0	0	0	0	6	0	0	0	10	0	0	0	0	0	0	0	0	0	0	17
15	245	49	15	4	0	0	313	2	0	2	530	6	3	5	7	4	0	17	861			
合計	104,653	38,578	21,034	6,300	40	18	170,674	266	14	280	289,122	6,468	2,262	3,430	5,692	2,675	0	14,835	474,911			

様式-3		被審額 (事業実施後: 資産+10%)				水系名: 加古川			河川名: 加古川			流量規模: 1/30		(百万円)							
汎用ブロック	一般資産被審額											農作物被審額			小計	合計	備考				
	家屋	家庭用品	事業所資産		農漁家資産		小計	水稲	畑作物	小計	公共土木施設等被審額	営業停止損失	家庭における応急対策費用					事業所における応急対策費用	その他の関係被審額		
			償却	在庫	償却	在庫							清掃費	代替活動等							
1	122,523	57,576	22,989	8,618	22	10	211,733	65	1	66	358,682	6,657	2,663	3,636	6,299	2,891	0	15,847	586,332		
2	123,144	57,716	30,895	7,483	30	14	219,234	64	4	68	371,468	8,159	2,961	4,588	7,549	3,265	0	18,793	609,793		
3	1,944	881	532	72	1	1	3,211	30	0	30	5,439	68	37	49	85	52	0	206	8,885		
4	1,847	1,085	609	307	4	2	3,854	33	0	33	6,528	124	44	51	95	68	0	287	10,701		
5	0	0	0	0	0	0	0	0	0	0	0	0	0	0	0	0	0	0	0	0	
6	19,368	6,980	2,411	1,603	10	5	30,378	55	10	65	51,460	590	299	270	568	492	0	1,650	83,552		
7	693	135	1,511	37	1	0	2,378	5	0	5	4,029	45	5	7	13	5	0	63	6,475		
8	4,877	1,304	589	445	3	1	7,219	9	0	9	12,229	154	53	42	95	90	0	339	19,796		
9	1,294	470	191	114	1	0	2,071	19	1	19	3,509	38	18	20	38	22	0	99	5,698		
10	15,631	4,194	1,760	1,083	18	8	22,723	115	0	115	38,493	469	200	189	390	281	0	1,120	62,452		
11	2,290	1,092	402	289	4	1	4,159	51	0	51	7,045	81	42	31	73	40	0	194	11,448		
12	260	9	173	80	0	0	502	2	0	2	851	26	0	0	1	8	0	35	1,390		
13	621	257	37	14	1	0	930	13	0	13	1,575	16	13	20	34	14	0	64	2,581		
14	11	1	1	0	0	0	13	0	0	0	22	0	0	0	0	0	0	1	36		
15	1,871	395	241	59	0	0	2,567	6	0	6	4,348	63	25	38	63	35	0	160	7,081		
合計	296,477	132,074	62,173	20,165	94	42	511,826	469	15	480	865,978	16,490	6,399	8,944	15,303	7,242	0	29,608	1,416,221		

様式-3		被審額 (事業実施後: 資産+10%)				水系名: 加古川			河川名: 加古川			流量規模: 1/50		(百万円)							
汎用ブロック	一般資産被審額											農作物被審額			小計	合計	備考				
	家屋	家庭用品	事業所資産		農漁家資産		小計	水稲	畑作物	小計	公共土木施設等被審額	営業停止損失	家庭における応急対策費用					事業所における応急対策費用	その他の関係被審額		
			償却	在庫	償却	在庫							清掃費	代替活動等							
1	190,560	78,788	33,412	13,453	28	14	296,270	73	1	73	494,941	9,566	3,570	4,431	8,001	3,954	0	21,531	792,915		
2	155,819	86,077	42,347	10,847	44	20	304,954	70	4	74	516,593	9,978	4,034	5,752	9,787	4,463	0	24,228	845,849		
3	3,896	1,930	848	179	3	1	6,857	33	0	33	11,277	126	79	82	157	116	0	399	18,356		
4	3,258	1,924	890	506	7	3	6,589	39	0	39	11,161	186	77	76	152	124	0	462	18,262		
5	1,859	711	876	221	4	2	3,573	44	4	48	6,052	127	33	51	84	58	0	287	9,940		
6	22,852	8,200	2,818	1,783	12	5	35,470	56	10	66	60,088	673	353	305	657	566	0	1,896	97,518		
7	1,081	226	2,261	57	1	1	3,627	5	0	5	6,144	69	9	10	19	9	0	97	9,974		
8	6,221	1,814	679	524	3	1	9,043	9	0	9	15,318	190	67	51	118	108	0	416	24,785		
9	1,992	730	263	172	1	1	3,158	19	1	20	5,350	51	29	26	55	38	0	144	8,673		
10	21,582	6,022	2,031	1,262	24	11	30,911	122	0	122	52,384	549	276	226	502	356	0	1,407	84,804		
11	2,970	1,282	484	380	4	2	5,104	52	0	52	8,646	113	49	34	83	48	0	244	14,047		
12	991	28	457	238	0	0	1,715	2	0	2	2,905	78	1	1	2	36	0	115	4,738		
13	1,688	945	106	45	2	1	2,787	17	0	17	4,721	31	37	45	81	38	0	151	7,676		
14	93	19	24	16	0	0	153	5	1	5	259	5	1	1	2	4	0	11	428		
15	3,515	782	433	125	0	0	4,855	12	0	12	8,224	112	45	66	110	77	0	299	13,390		
合計	397,705	189,259	87,832	29,812	138	62	594,895	558	20	578	1,194,042	21,952	8,892	11,157	18,913	10,002	0	51,699	1,931,155		

様式-3		被審額 (事業実施後: 資産+10%)				水系名: 加古川			河川名: 加古川			流量規模: 1/100		(百万円)							
汎用ブロック	一般資産被審額											農作物被審額			小計	合計	備考				
	家屋	家庭用品	事業所資産		農漁家資産		小計	水稲	畑作物	小計	公共土木施設等被審額	営業停止損失	家庭における応急対策費用					事業所における応急対策費用	その他の関係被審額		
			償却	在庫	償却	在庫							清掃費	代替活動等							
1	202,520	101,594	45,168	19,050	38	18	388,388	77	1	78	624,049	12,235	4,556	5,157	9,713	5,230	0	27,179	1,019,694		
2	216,283	118,087	55,851	15,247	38	29	425,536	79	5	84	698,977	12,071	5,349	6,965	12,311	5,915	0	30,296	1,122,893		
3	5,939	3,082	1,325	310	4	2	10,662	35	0	35	18,061	190	121	106	226	202	0	618	29,377		
4	5,216	3,105	1,218	706	12	6	10,262	51	0	51	17,394	297	121	103	224	202	0	722	28,420		
5	5,060	2,816	2,206	632	14	7	10,735	99	5	103	18,188	274	111	142	253	162	0	659	29,714		
6	26,167	9,396	2,825	1,979	13	6	40,386	56	10	67	68,414	753	400	334	734	641	0	2,127	110,994		
7	1,364	290	2,846	70	1	1	4,371	6	0	6	7,405	79	12	12	24	13	0	116	11,896		
8	7,164	1,640	730	570	4	2	10,319	10	0	10	17,491	210	76	56	132	119	0	464	28,274		
9	2,484	889	291	201	2	1	3,876	20	1	20	6,566	60	35	29	64	47	0	170	10,633		
10	24,222	6,792	2,174	1,384	28	12	34,932	128	0	128	58,598	595	308	243	552	394	0	1,541	94,657		
11	3,354	1,360	521	424	5	2	5,666	54	0	54	9,998	129	54	37	90	54	0	273	15,590		
12	2,895	637	969	622	5	2	5,104	27	0	27	8,645	194	29	34	63	44	0	300	14,976		
13	2,692	1,553	176	88	3	2	4,516	18	0	18	7,649	46	60	60	120	73	0	241	12,424		
14	351	76	54	32	0	0	523	10	1	11	896	14	4	6	11	9	0	33	1,453		
15	7,672	1,814	871	248	1	1	10,607	17	0	17	17,988	220	90	130	221	153	0	593	29,184		
合計	513,377	253,313	117,030	41,546	188	87	855,542	685	23	708	1,567,888	27,387	11,324	12,416	24,739	13,251	0	65,364	2,559,492		

様式-3		被審額 (事業実施後: 資産+10%)				水系名: 加古川			河川名: 加古川			流量規模: 1/150		(百万円)							
汎用ブロック	一般資産被審額											農作物被審額			小計	合計	備考				
	家屋	家庭用品	事業所資産		農漁家資産		小計	水稲	畑作物	小計	公共土木施設等被審額	営業停止損失	家庭における応急対策費用					事業所における応急対策費用	その他の関係被審額		
			償却	在庫	償却	在庫							清掃費	代替活動等							
1	222,490	112,551	52,329	22,707	41	20	411,139	81	1	81	698,469	27,271	10,108	10,942	21,050	11,887	0	60,187	1,157,878		
2	241,016	133,304	62,274	17,475	64	31	454,163	82	5	87	789,352	29,270	12,017	15,056	27,075	13,313	0	66,667	1,200,269		
3	6,968	3,628	1,470	364	5	2	12,435	38	0	38	21,064	443	283	228	510	481	0	1,435	34,970		
4	5,630	3,378	1,268	748	13	6	11,252	51	0	51	19,091	636	265	215	479	442	0	1,559	31,923		
5	6,865	3,949	2,507	822	18	9	14,169	108	5	113	24,002	666	317	345	663	446	0	1,774	40,059		
6																					
7																					
8																					
9																					
10																					
11																					
12																					
13																					
14																					
15																					
合計	484,178	256,810	119,848	42,116	141	69	903,118	358	11	369	1,529,949	55,256	22,989	26,788	49,778	26,550	0	131,622	2,565,097		

様式-3		被害額 (事業実施前: 資産-10%)				水系名: 加古川			河川名: 加古川			流量規模: 1/3		(百万円)											
氾濫ブロック	一般資産被害額										農作物被害額			公共土木施設等被害額	営業停止損失	家屋における応急対策費用		事業所に おける 応急対策費用	その他の 関係被害	小計	合計	備考			
	家屋	家庭用品	事業所資産		農漁家資産		小計	水稲	畑作物	小計	清掃費 勘別録	代償活動 勘別録	小計												
			償却	在庫	償却	在庫																			
1	0	0	0	0	0	0	0	0	0	0	0	0	0	0	0	0	0	0	0	0	0	0	0		
2	0	0	0	0	0	0	0	0	0	0	0	0	0	0	0	0	0	0	0	0	0	0	0	0	
3	0	0	0	0	0	0	0	0	0	0	0	0	0	0	0	0	0	0	0	0	0	0	0	0	
4	0	0	0	0	0	0	0	0	0	0	0	0	0	0	0	0	0	0	0	0	0	0	0	0	
5	0	0	0	0	0	0	0	0	0	0	0	0	0	0	0	0	0	0	0	0	0	0	0	0	
6	0	0	0	0	0	0	0	0	0	0	0	0	0	0	0	0	0	0	0	0	0	0	0	0	
7	0	0	0	0	0	0	0	0	0	0	0	0	0	0	0	0	0	0	0	0	0	0	0	0	
8	0	0	0	0	0	0	0	0	0	0	0	0	0	0	0	0	0	0	0	0	0	0	0	0	
9	0	0	0	0	0	0	0	0	0	0	0	0	0	0	0	0	0	0	0	0	0	0	0	0	
10	0	0	0	0	0	0	0	0	0	0	0	0	0	0	0	0	0	0	0	0	0	0	0	0	
11	0	0	0	0	0	0	0	0	0	0	0	0	0	0	0	0	0	0	0	0	0	0	0	0	
12	0	0	0	0	0	0	0	0	0	0	0	0	0	0	0	0	0	0	0	0	0	0	0	0	
13	0	0	0	0	0	0	0	0	0	0	0	0	0	0	0	0	0	0	0	0	0	0	0	0	
14	0	0	0	0	0	0	0	0	0	0	0	0	0	0	0	0	0	0	0	0	0	0	0	0	
15	0	0	0	0	0	0	0	0	0	0	0	0	0	0	0	0	0	0	0	0	0	0	0	0	
合計	0	0	0	0	0	0	0	0	0	0	0	0	0	0	0	0	0	0	0	0	0	0	0	0	0

様式-3		被害額 (事業実施前: 資産-10%)				水系名: 加古川			河川名: 加古川			流量規模: 1/5		(百万円)											
氾濫ブロック	一般資産被害額										農作物被害額			公共土木施設等被害額	営業停止損失	家屋における応急対策費用		事業所に おける 応急対策費用	その他の 関係被害	小計	合計	備考			
	家屋	家庭用品	事業所資産		農漁家資産		小計	水稲	畑作物	小計	清掃費 勘別録	代償活動 勘別録	小計												
			償却	在庫	償却	在庫																			
1	0	0	0	0	0	0	0	0	0	0	0	0	0	0	0	0	0	0	0	0	0	0	0	0	
2	0	0	0	0	0	0	0	0	0	0	0	0	0	0	0	0	0	0	0	0	0	0	0	0	0
3	0	0	0	0	0	0	0	0	0	0	0	0	0	0	0	0	0	0	0	0	0	0	0	0	0
4	0	0	0	0	0	0	0	0	0	0	0	0	0	0	0	0	0	0	0	0	0	0	0	0	0
5	0	0	0	0	0	0	0	0	0	0	0	0	0	0	0	0	0	0	0	0	0	0	0	0	0
6	0	0	0	0	0	0	0	0	0	0	0	0	0	0	0	0	0	0	0	0	0	0	0	0	0
7	0	0	0	0	0	0	0	0	0	0	0	0	0	0	0	0	0	0	0	0	0	0	0	0	0
8	0	0	0	0	0	0	0	0	0	0	0	0	0	0	0	0	0	0	0	0	0	0	0	0	0
9	0	0	0	0	0	0	0	0	0	0	0	0	0	0	0	0	0	0	0	0	0	0	0	0	0
10	734	104	362	173	1	1	1,376	4	0	4	2,330	72	7	9	15	15	0	103	3,813						
11	0	0	0	0	0	0	0	0	0	0	0	0	0	0	0	0	0	0	0	0	0	0	0	0	0
12	0	0	0	0	0	0	0	0	0	0	0	0	0	0	0	0	0	0	0	0	0	0	0	0	0
13	0	0	0	0	0	0	0	0	0	0	0	0	0	0	0	0	0	0	0	0	0	0	0	0	0
14	5	1	4	2	0	0	16	1	0	1	27	1	0	0	0	0	0	2	47						
15	14	3	6	4	0	0	26	1	0	1	45	2	0	0	0	2	0	4	77						
合計	757	108	373	179	1	1	1,418	6	0	7	2,402	75	7	9	16	17	0	108	3,936						

様式-3		被害額 (事業実施前: 資産-10%)				水系名: 加古川			河川名: 加古川			流量規模: 1/10		(百万円)												
氾濫ブロック	一般資産被害額										農作物被害額			公共土木施設等被害額	営業停止損失	家屋における応急対策費用		事業所に おける 応急対策費用	その他の 関係被害	小計	合計	備考				
	家屋	家庭用品	事業所資産		農漁家資産		小計	水稲	畑作物	小計	清掃費 勘別録	代償活動 勘別録	小計													
			償却	在庫	償却	在庫																				
1	78,552	25,148	15,543	3,682	11	5	102,949	10	0	10	225,218	5,552	1,592	2,638	4,629	2,251	0	12,532	370,708							
2	58,767	28,060	15,829	4,870	14	6	107,349	32	3	35	181,844	4,251	1,592	2,448	4,140	1,588	0	9,980	299,204							
3	0	0	0	0	0	0	0	0	0	0	0	0	0	0	0	0	0	0	0	0	0	0	0	0	0	0
4	0	0	0	0	0	0	0	0	0	0	0	0	0	0	0	0	0	0	0	0	0	0	0	0	0	0
5	0	0	0	0	0	0	0	0	0	0	0	0	0	0	0	0	0	0	0	0	0	0	0	0	0	0
6	7,022	2,393	1,098	651	3	2	11,171	36	8	44	18,923	307	121	153	274	213	0	794	30,922							
7	0	0	0	0	0	0	0	0	0	0	0	0	0	0	0	0	0	0	0	0	0	0	0	0	0	0
8	0	0	0	0	0	0	0	0	0	0	0	0	0	0	0	0	0	0	0	0	0	0	0	0	0	0
9	0	0	0	0	0	0	0	0	0	0	0	0	0	0	0	0	0	0	0	0	0	0	0	0	0	0
10	5,605	1,399	986	579	6	3	8,580	50	0	50	14,534	276	87	92	179	116	0	572	23,735							
11	4	1	3	1	0	0	9	0	0	0	16	1	0	0	0	0	0	1	26							
12	272	20	187	70	0	0	549	1	0	1	930	40	1	2	4	9	0	55	1,535							
13	182	71	12	5	0	0	269	8	0	8	456	8	6	8	14	6	0	27	760							
14	33	7	15	10	0	0	64	4	0	4	109	3	0	0	1	2	0	6	182							
15	195	36	28	15	0	0	275	4	0	4	466	10	3	4	7	9	0	26	771							
合計	146,633	67,131	33,501	11,894	36	16	361,232	146	12	158	442,493	10,450	3,902	5,348	9,246	4,295	0	23,993	727,656							

様式-3		被害額 (事業実施前: 資産-10%)				水系名: 加古川			河川名: 加古川			流量規模: 1/20		(百万円)													
氾濫ブロック	一般資産被害額										農作物被害額			公共土木施設等被害額	営業停止損失	家屋における応急対策費用		事業所に おける 応急対策費用	その他の 関係被害	小計	合計	備考					
	家屋	家庭用品	事業所資産		農漁家資産		小計	水稲	畑作物	小計	清掃費 勘別録	代償活動 勘別録	小計														
			償却	在庫	償却	在庫																					
1	120,210	58,524	30,971	13,012	19	9	222,755	21	0	21	377,347	10,271	3,211	3,637	6,848	4,065	0	21,184	621,307								
2	113,081	55,390	32,821	8,820	27	12	219,729	38	4	42	355,276	9,603	3,354	4,840	8,195	4,215	0	22,013	587,056								
3	991	334	102	26	0	0	1,454	22	0	22	2,464	35	20	27	47	29	0	111	4,051								
4	0	0	0	0	0	0	0	0	0	0	0	0	0	0	0	0	0	0	0	0	0	0	0	0	0	0	0
5	0	0	0	0	0	0	0	0	0	0	0	0	0	0	0	0	0	0	0	0	0	0	0	0	0	0	0
6	12,905	4,630	1,730	1,128	6	3	20,496	40	8	48	34,572	502	244	235	479	409	0	1,380	56,416								
7	363	70	763	17	0	0	1,214	4	0	4	2,056	30	4	5	9	3	0	42	3,316								
8	224	95	27	17	0	0	464	2	0	2	795	6	5	4	9	8	0	21	1,272								
9	537	143	87	50	0	0	817	14	1	15	1,385	25	8	11	19	10	0	55	2,272								
10	9,524	2,828	1,208	738	11	5	14,510	68	0	68	24,580	364	158	145	304	209	0	877	40,033								
11	1,569	732	287	184	2	1	2,776	40	0	40	4,702	70	35	28	63	32	0	166	7,684								
12	1,375	280	308	137	2	1	2,107	15	0	15	3,569	72	18	23	39	22	0	123	5,824								
13	679	311	38	15	1	0	1,043	11	0	11	1,767	16	19	26	44	17	0	80	2,902								
14	160	29	25	18</																							

様式-3		被審額 (事業実施前: 資産-10%)				水系名: 加古川			河川名: 加古川			流量規模: 1/30		(百万円)						
施設 ブロック	一般資産被審額								農作物被審額			家庭における 応急対策費用		事業所に おける 応急対策費用		小計	合計	備考		
	家屋	家庭用品	事業所資産		農漁家資産		小計	水稲	畑作物	小計	公共土木 施設等被 審額	営業停 止損失	清掃労 働対価	代替活 動等	小計				事業所に おける 応急対策 費用	その他の 関係被審 費用
			償却	在庫	償却	在庫														
1	142,978	70,395	37,965	16,600	23	11	267,978	23	0	24	453,955	12,040	3,860	4,101	7,970	4,968	0	24,988	746,964	
2	138,929	71,007	40,136	11,109	33	15	281,230	44	4	48	442,523	11,104	4,164	5,668	9,832	5,218	0	26,153	729,954	
3	1,638	848	229	51	1	0	2,569	23	0	23	4,322	81	34	44	78	48	0	188	7,132	
4	1,513	890	499	252	3	1	3,159	26	0	26	5,351	124	44	51	95	68	0	287	8,822	
5	0	0	0	0	0	0	0	0	0	0	0	0	0	0	0	0	0	0	0	
6	14,600	5,249	1,862	1,236	7	3	22,958	40	8	49	38,890	551	276	253	528	456	0	1,535	63,432	
7	568	110	1,230	30	0	0	1,937	4	0	4	3,282	45	5	7	12	5	0	62	5,285	
8	3,570	952	454	337	2	1	5,316	7	0	7	9,005	139	47	40	87	83	0	308	14,635	
9	933	322	144	83	1	0	1,484	15	1	16	2,514	38	15	18	33	19	0	88	4,101	
10	13,108	3,572	1,472	890	15	7	19,065	90	0	90	32,295	473	208	192	400	289	0	1,142	52,993	
11	2,015	911	354	241	3	1	3,525	41	0	41	5,972	86	42	32	75	41	0	202	9,740	
12	2,365	538	457	203	4	2	3,570	22	0	23	6,047	108	31	41	71	42	0	222	9,881	
13	1,043	537	56	22	1	1	1,669	12	0	12	2,822	24	28	37	65	25	0	114	4,614	
14	251	50	31	23	0	0	355	9	1	11	601	11	3	4	8	9	0	27	994	
15	2,493	530	249	82	0	0	3,354	7	0	7	5,682	91	39	56	95	68	0	255	9,298	
合計	326,066	155,713	85,143	31,188	94	48	598,165	305	15	380	1,013,291	24,911	8,894	10,545	19,549	11,209	0	55,581	1,647,416	

様式-3		被審額 (事業実施前: 資産-10%)				水系名: 加古川			河川名: 加古川			流量規模: 1/50		(百万円)						
施設 ブロック	一般資産被審額								農作物被審額			家庭における 応急対策費用		事業所に おける 応急対策費用		小計	合計	備考		
	家屋	家庭用品	事業所資産		農漁家資産		小計	水稲	畑作物	小計	公共土木 施設等被 審額	営業停 止損失	清掃労 働対価	代替活 動等	小計				事業所に おける 応急対策 費用	その他の 関係被審 費用
			償却	在庫	償却	在庫														
1	174,501	88,188	44,992	20,104	28	14	325,827	30	1	30	551,990	13,945	4,758	4,782	9,540	6,025	0	29,510	907,317	
2	171,154	91,197	48,184	14,088	42	20	324,695	51	4	55	550,033	12,727	5,204	6,629	11,834	6,356	0	30,917	905,686	
3	2,673	1,359	548	120	2	1	4,700	27	0	27	7,669	110	68	75	141	98	0	349	13,047	
4	2,513	1,495	711	402	6	3	5,128	32	0	32	8,687	181	73	73	146	116	0	443	14,281	
5	911	348	559	117	2	1	1,929	34	3	36	3,287	99	24	26	63	40	0	201	5,432	
6	16,057	5,803	1,973	1,315	8	4	25,160	41	8	49	42,621	591	306	276	582	495	0	1,688	69,498	
7	718	151	1,467	37	1	0	2,373	4	0	4	4,019	53	7	8	15	7	0	76	6,472	
8	4,637	1,230	526	405	3	1	6,802	7	0	7	11,522	175	61	47	108	102	0	386	18,717	
9	1,337	470	198	125	1	0	2,131	15	1	16	3,610	46	23	23	46	30	0	122	5,579	
10	18,214	4,971	1,757	1,075	20	9	26,045	113	0	113	44,121	590	289	244	531	386	0	1,487	71,766	
11	2,337	1,021	373	289	3	1	4,005	42	0	42	6,784	98	48	34	83	46	0	227	11,057	
12	4,121	982	816	431	7	4	6,340	35	0	36	10,740	182	51	65	117	78	0	371	17,493	
13	1,555	898	95	41	2	1	2,592	14	0	14	4,391	34	42	49	91	43	0	168	7,164	
14	498	111	40	30	0	0	686	11	1	12	1,162	17	6	8	15	14	0	46	1,906	
15	5,795	1,374	559	162	1	0	7,892	8	0	8	13,388	187	89	124	210	139	0	536	21,803	
合計	401,024	191,973	102,893	38,722	135	58	546,397	464	17	481	1,264,244	29,038	11,940	12,478	25,521	13,955	0	66,518	2,071,541	

様式-3		被審額 (事業実施前: 資産-10%)				水系名: 加古川			河川名: 加古川			流量規模: 1/100		(百万円)						
施設 ブロック	一般資産被審額								農作物被審額			家庭における 応急対策費用		事業所に おける 応急対策費用		小計	合計	備考		
	家屋	家庭用品	事業所資産		農漁家資産		小計	水稲	畑作物	小計	公共土木 施設等被 審額	営業停 止損失	清掃労 働対価	代替活 動等	小計				事業所に おける 応急対策 費用	その他の 関係被審 費用
			償却	在庫	償却	在庫														
1	218,020	108,538	58,198	28,371	25	18	409,111	28	1	28	693,044	17,801	5,832	5,284	11,095	7,235	0	26,422	1,138,619	
2	213,023	116,815	58,583	18,099	52	29	406,599	57	4	61	688,779	14,961	6,582	7,332	14,313	7,991	0	37,265	1,132,706	
3	4,016	2,101	857	201	3	1	7,179	28	0	28	12,162	158	99	95	195	162	0	515	19,884	
4	4,023	2,399	945	548	9	4	7,929	41	0	41	13,432	276	114	100	214	187	0	678	22,881	
5	3,458	1,819	1,870	461	10	5	7,422	75	4	79	12,574	251	92	122	214	140	0	655	20,680	
6	18,248	6,598	2,098	1,425	9	4	28,381	43	8	51	48,078	654	345	301	647	556	0	1,857	78,367	
7	857	168	1,884	47	1	0	2,957	4	0	4	5,010	69	9	10	18	8	0	96	8,067	
8	5,818	1,439	583	456	3	1	8,100	8	0	8	13,721	206	73	54	127	115	0	448	22,277	
9	1,826	651	231	155	1	0	2,864	16	1	16	4,851	55	32	28	60	43	0	158	7,889	
10	23,455	8,387	2,219	1,318	26	11	33,419	136	0	136	56,612	716	357	313	670	448	0	1,835	92,001	
11	2,726	1,106	427	347	4	1	4,610	44	0	44	7,809	128	53	37	90	53	0	272	12,735	
12	6,292	1,631	1,005	587	12	6	9,513	47	1	47	16,118	238	80	90	170	123	0	531	26,207	
13	2,410	1,411	153	76	3	1	4,053	14	0	14	6,866	50	68	65	132	77	0	259	11,192	
14	1,143	257	100	50	1	1	1,558	13	1	15	2,639	38	17	24	41	29	0	105	4,320	
15	11,189	3,214	1,118	326	2	1	15,848	10	0	10	26,847	304	164	200	364	262	0	930	43,635	
合計	514,314	252,535	130,098	52,447	172	89	549,551	561	19	579	1,038,538	35,707	12,917	14,434	28,261	17,933	0	81,989	2,640,658	

様式-3		被審額 (事業実施前: 資産-10%)				水系名: 加古川			河川名: 加古川			流量規模: 1/150		(百万円)							
施設 ブロック	一般資産被審額								農作物被審額			家庭における 応急対策費用		事業所に おける 応急対策費用		小計	合計	備考			
	家屋	家庭用品	事業所資産		農漁家資産		小計	水稲	畑作物	小計	公共土木 施設等被 審額	営業停 止損失	清掃労 働対価	代替活 動等	小計				事業所に おける 応急対策 費用	その他の 関係被審 費用	
			償却	在庫	償却	在庫															
1	237,840	117,026	66,159	34,418	38	18	455,601	26	1	27	771,799	19,922	6,374	5,553	11,928	8,533	0	40,383	1,267,816		
2	235,750	130,582	63,148	19,803	57	29	449,372	60	4	64	761,236	18,077	7,311	8,259	15,571	8,886	0	40,534	1,261,205		
3	4,873	2,413	1,044	242	3	2	8,377	29	0	29	14,191	183	116	103	219	193	0	595	23,191		
4	4,625	2,692	1,027	604	11	5	8,963	42	0	42	15,194	311	129	106	235	214	0	760	24,949		
5	5,261	3,037	1,994	635	14	7	10,947	85	4	89	18,544	317	149	164	313	208	0	839	30,418		
6																					
7																					
8																					
9																					
10																					
11																					
12																					
13																					
14																					
15																					
合計	488,262	255,749	133,373	55,701	122	58	633,261	241	9	250	1,090,953	35,811	14,078	14,187	28,265	16,054	0	83,110	2,597,		

様式-3		被害額 (現況H30.3: 資産-10%)				水系名: 加古川			河川名: 加古川			流量規模: 1/3			(百万円)				
汎路ブロック	一般資産被害額													農作物被害額			小計	合計	備考
	家屋	家庭用品	事業所資産		農漁家資産		小計	水稲	畑作物	小計	公共土木施設等被害額	営業停止損失	家屋における応急対策費用		事業所に於ける応急対策費用	その他の関係被害			
			償却	在庫	償却	在庫							清掃活動費	代償活動等					
1	0	0	0	0	0	0	0	0	0	0	0	0	0	0	0	0	0	0	
2	0	0	0	0	0	0	0	0	0	0	0	0	0	0	0	0	0	0	
3	0	0	0	0	0	0	0	0	0	0	0	0	0	0	0	0	0	0	
4	0	0	0	0	0	0	0	0	0	0	0	0	0	0	0	0	0	0	
5	0	0	0	0	0	0	0	0	0	0	0	0	0	0	0	0	0	0	
6	0	0	0	0	0	0	0	0	0	0	0	0	0	0	0	0	0	0	
7	0	0	0	0	0	0	0	0	0	0	0	0	0	0	0	0	0	0	
8	0	0	0	0	0	0	0	0	0	0	0	0	0	0	0	0	0	0	
9	0	0	0	0	0	0	0	0	0	0	0	0	0	0	0	0	0	0	
10	0	0	0	0	0	0	0	0	0	0	0	0	0	0	0	0	0	0	
11	0	0	0	0	0	0	0	0	0	0	0	0	0	0	0	0	0	0	
12	0	0	0	0	0	0	0	0	0	0	0	0	0	0	0	0	0	0	
13	0	0	0	0	0	0	0	0	0	0	0	0	0	0	0	0	0	0	
14	0	0	0	0	0	0	0	0	0	0	0	0	0	0	0	0	0	0	
15	0	0	0	0	0	0	0	0	0	0	0	0	0	0	0	0	0	0	
合計	0	0	0	0	0	0	0	0	0	0	0	0	0	0	0	0	0	0	

様式-3		被害額 (現況H30.3: 資産-10%)				水系名: 加古川			河川名: 加古川			流量規模: 1/5			(百万円)				
汎路ブロック	一般資産被害額													農作物被害額			小計	合計	備考
	家屋	家庭用品	事業所資産		農漁家資産		小計	水稲	畑作物	小計	公共土木施設等被害額	営業停止損失	家屋における応急対策費用		事業所に於ける応急対策費用	その他の関係被害			
			償却	在庫	償却	在庫							清掃活動費	代償活動等					
1	0	0	0	0	0	0	0	0	0	0	0	0	0	0	0	0	0	0	
2	0	0	0	0	0	0	0	0	0	0	0	0	0	0	0	0	0	0	
3	0	0	0	0	0	0	0	0	0	0	0	0	0	0	0	0	0	0	
4	0	0	0	0	0	0	0	0	0	0	0	0	0	0	0	0	0	0	
5	0	0	0	0	0	0	0	0	0	0	0	0	0	0	0	0	0	0	
6	0	0	0	0	0	0	0	0	0	0	0	0	0	0	0	0	0	0	
7	0	0	0	0	0	0	0	0	0	0	0	0	0	0	0	0	0	0	
8	0	0	0	0	0	0	0	0	0	0	0	0	0	0	0	0	0	0	
9	0	0	0	0	0	0	0	0	0	0	0	0	0	0	0	0	0	0	
10	734	104	362	173	1	1	1,376	4	0	4	2,330	72	7	9	15	15	0	103	3,813
11	0	0	0	0	0	0	0	0	0	0	0	0	0	0	0	0	0	0	0
12	0	0	0	0	0	0	0	0	0	0	0	0	0	0	0	0	0	0	0
13	0	0	0	0	0	0	0	0	0	0	0	0	0	0	0	0	0	0	0
14	5	1	4	2	0	0	16	1	0	1	27	1	0	0	0	0	0	2	46
15	14	3	6	4	0	0	26	1	0	1	45	2	0	0	0	2	0	4	77
合計	757	108	373	179	1	1	1,418	6	0	6	2,402	75	7	9	16	17	0	108	3,936

様式-3		被害額 (現況H30.3: 資産-10%)				水系名: 加古川			河川名: 加古川			流量規模: 1/10			(百万円)				
汎路ブロック	一般資産被害額													農作物被害額			小計	合計	備考
	家屋	家庭用品	事業所資産		農漁家資産		小計	水稲	畑作物	小計	公共土木施設等被害額	営業停止損失	家屋における応急対策費用		事業所に於ける応急対策費用	その他の関係被害			
			償却	在庫	償却	在庫							清掃活動費	代償活動等					
1	0	0	0	0	0	0	0	0	0	0	0	0	0	0	0	0	0	0	0
2	0	0	0	0	0	0	0	0	0	0	0	0	0	0	0	0	0	0	0
3	0	0	0	0	0	0	0	0	0	0	0	0	0	0	0	0	0	0	0
4	0	0	0	0	0	0	0	0	0	0	0	0	0	0	0	0	0	0	0
5	0	0	0	0	0	0	0	0	0	0	0	0	0	0	0	0	0	0	0
6	7,366	2,561	1,134	672	4	2	11,739	37	8	45	18,886	317	129	159	288	225	0	830	32,501
7	0	0	0	0	0	0	0	1	0	1	0	0	0	0	0	0	0	0	1
8	0	0	0	0	0	0	0	0	0	0	0	0	0	0	0	0	0	0	0
9	0	0	0	0	0	0	0	0	0	0	0	0	0	0	0	0	0	0	0
10	5,465	1,583	976	570	6	3	8,389	49	0	49	14,210	267	85	90	176	114	0	557	23,205
11	4	1	3	1	0	0	9	0	0	0	16	1	0	0	0	0	0	1	26
12	272	20	187	70	0	0	549	1	0	1	930	40	1	2	4	9	0	55	1,535
13	182	71	12	5	0	0	269	8	0	8	456	8	6	8	14	6	0	27	760
14	33	7	15	10	0	0	64	4	0	4	109	3	0	0	1	2	0	6	182
15	101	20	23	14	0	0	157	4	0	4	256	7	1	2	3	7	0	17	444
合計	13,428	4,042	2,351	1,343	10	5	21,176	103	8	112	35,873	645	223	262	465	363	0	1,494	58,655

様式-3		被害額 (現況H30.3: 資産-10%)				水系名: 加古川			河川名: 加古川			流量規模: 1/20			(百万円)				
汎路ブロック	一般資産被害額													農作物被害額			小計	合計	備考
	家屋	家庭用品	事業所資産		農漁家資産		小計	水稲	畑作物	小計	公共土木施設等被害額	営業停止損失	家屋における応急対策費用		事業所に於ける応急対策費用	その他の関係被害			
			償却	在庫	償却	在庫							清掃活動費	代償活動等					
1	112,830	54,844	26,648	10,731	18	9	205,181	24	0	24	347,576	9,191	3,031	3,565	6,596	3,678	0	19,466	572,246
2	108,804	52,552	31,543	8,276	25	11	201,613	37	4	41	340,515	9,388	3,200	4,674	7,880	4,058	0	21,306	562,875
3	719	228	47	15	0	0	1,009	18	0	18	1,709	20	13	18	31	19	0	70	2,906
4	0	0	0	0	0	0	0	0	0	0	0	0	0	0	0	0	0	0	0
5	0	0	0	0	0	0	0	0	0	0	0	0	0	0	0	0	0	0	0
6	13,955	5,057	1,801	1,182	7	3	22,007	41	8	49	37,279	531	264	245	510	437	0	1,477	60,812
7	223	40	400	9	0	0	672	3	0	3	1,138	19	2	4	6	2	0	27	1,841
8	224	95	27	17	0	0	464	2	0	2	795	6	5	4	9	8	0	21	1,272
9	537	143	87	50	0	0	817	14	1	15	1,385	25	8	11	19	10	0	55	2,271
10	9,810	2,594	1,189	725	11	5	14,341	65	0	65	24,294	356	157	144	301	206	0	863	39,563
11	1,192	557	219	129	2	1	2,100	39	0	39	3,557	55	27	25	53	25	0	132	5,827
12	1,348	288	270	129	3	1	2,038	16	0	16	3,452	68	17	24	41	21	0	130	5,635
13	679	311	38	15	1	0	1,043	11	0	11	1,767	16	18	26	44	17	0	80	2,902
14	155	28	25	18	0	0	226	8	1	9	383	8	2	3	5	8	0	18	636
15	714	172	77	36	0	0	998	6	0	6	1,691	28	11	14	24	26	0	78	2,774
合計	251,197	116,911	62,371	21,330	67	31	451,908	283	14	297	765,532	19,695	6,761	8,758	15,519	8,510	0	43,725	1,361,461

様式-3		被害額 (現況H30.3: 資産-10%)				水系名: 加古川			河川名: 加古川			流量規模: 1/30		(百万円)					
氾濫ブロック	一般資産被害額				農作物被害額			家屋における応急対策費用		事業所に おける 応急対策費用		その他の 関係被害	小計	合計	備考				
	家屋	家庭用品	事業所資産	農漁家資産	小計	水稲	畑作物	小計	公共土木施設等被害額	営業停止損失	清掃活動費 代償活動費					小計			
1	134,597	66,047	33,727	14,150	22	11	248,562	28	1	29	421,064	11,025	3,630	4,047	7,683	4,464	0	23,172	692,827
2	134,951	68,672	39,013	10,778	32	15	253,460	44	4	48	429,362	10,888	4,041	5,549	9,590	5,050	0	25,509	708,379
3	1,215	478	158	37	1	0	1,891	22	0	22	3,204	44	25	34	99	37	0	140	5,257
4	1,411	826	474	235	3	1	2,949	26	0	26	4,996	118	40	48	89	63	0	269	8,240
5	0	0	0	0	0	0	0	0	0	0	0	0	0	0	0	0	0	0	0
6	15,463	5,550	1,840	1,286	8	4	24,252	42	8	50	41,083	576	291	263	553	480	0	1,609	66,995
7	455	86	977	23	0	0	1,544	4	0	4	2,615	37	4	6	11	4	0	52	4,215
8	3,056	799	408	297	2	1	4,562	6	0	6	7,729	123	40	36	76	71	0	270	12,567
9	869	296	130	76	1	0	1,369	15	1	16	2,319	34	14	17	31	18	0	83	3,787
10	12,117	3,379	1,325	826	14	6	17,666	73	0	73	29,926	430	197	166	364	257	0	1,051	48,716
11	1,827	849	326	216	3	1	3,224	41	0	41	5,482	80	40	31	71	38	0	188	8,915
12	2,462	559	460	205	4	2	3,692	23	0	23	6,254	110	32	42	74	43	0	227	10,195
13	1,043	537	56	22	1	1	1,669	12	0	12	2,822	24	28	37	65	25	0	114	4,614
14	243	49	30	22	0	0	346	9	1	11	586	10	3	4	7	8	0	26	968
15	1,656	379	171	62	0	0	2,268	6	0	6	3,841	59	24	33	58	49	0	166	6,282
合計	311,372	148,506	79,197	28,245	90	42	567,452	352	14	366	961,263	23,537	8,416	10,314	18,730	10,609	0	52,678	1,591,957

様式-3		被害額 (現況H30.3: 資産-10%)				水系名: 加古川			河川名: 加古川			流量規模: 1/50		(百万円)					
氾濫ブロック	一般資産被害額				農作物被害額			家屋における応急対策費用		事業所に おける 応急対策費用		その他の 関係被害	小計	合計	備考				
	家屋	家庭用品	事業所資産	農漁家資産	小計	水稲	畑作物	小計	公共土木施設等被害額	営業停止損失	清掃活動費 代償活動費					小計			
1	163,538	60,627	41,971	18,437	26	13	304,610	30	1	31	516,009	13,150	4,454	4,597	9,050	5,611	0	27,812	848,461
2	186,323	88,158	47,027	13,615	41	19	315,181	49	4	53	533,917	12,489	5,043	6,482	11,525	6,198	0	30,212	879,363
3	2,079	889	345	75	1	1	3,384	24	0	24	5,732	80	45	55	100	67	0	247	9,367
4	2,453	1,456	701	353	5	3	5,012	31	0	31	8,490	178	71	72	142	113	0	434	13,966
5	907	346	549	117	2	1	1,922	33	2	36	3,255	99	24	26	62	39	0	200	5,413
6	17,203	6,156	2,064	1,381	9	4	26,818	43	8	51	45,430	629	324	298	613	525	0	1,767	74,066
7	707	151	1,440	37	1	0	2,335	4	0	4	3,955	51	7	9	15	7	0	74	6,368
8	4,562	1,211	524	401	3	1	6,702	7	0	7	11,352	173	60	47	107	101	0	381	18,442
9	1,300	463	164	118	1	0	2,054	15	1	16	3,497	44	22	23	45	29	0	118	5,695
10	17,748	4,830	1,895	1,039	19	8	25,327	112	0	112	42,921	577	279	240	519	358	0	1,455	69,825
11	2,266	1,003	372	289	3	1	3,915	42	0	42	6,632	97	47	34	81	45	0	223	10,812
12	4,306	1,004	823	434	6	4	6,581	36	0	37	11,148	184	54	67	121	81	0	396	18,152
13	1,554	898	95	41	2	1	2,591	14	0	14	4,390	34	42	49	91	43	0	168	7,102
14	453	96	43	29	0	0	621	11	1	12	1,053	16	6	8	13	13	0	42	1,728
15	4,860	1,106	450	142	1	0	6,568	8	0	8	11,161	165	73	106	180	119	0	463	18,220
合計	390,255	188,392	98,312	38,534	122	57	712,661	482	17	498	1,208,342	27,964	18,588	22,118	42,685	13,261	0	63,988	1,997,060

様式-3		被害額 (現況H30.3: 資産-10%)				水系名: 加古川			河川名: 加古川			流量規模: 1/100		(百万円)					
氾濫ブロック	一般資産被害額				農作物被害額			家屋における応急対策費用		事業所に おける 応急対策費用		その他の 関係被害	小計	合計	備考				
	家屋	家庭用品	事業所資産	農漁家資産	小計	水稲	畑作物	小計	公共土木施設等被害額	営業停止損失	清掃活動費 代償活動費					小計			
1	203,750	101,101	54,041	25,188	23	18	384,138	20	1	20	650,726	18,238	5,559	5,228	10,788	7,136	0	24,161	1,099,053
2	207,234	113,368	57,452	17,670	50	29	395,821	56	4	61	670,521	14,705	6,390	7,586	13,976	7,778	0	36,458	1,102,860
3	3,317	1,601	657	145	2	1	5,724	26	0	26	9,697	126	78	91	158	121	0	405	15,853
4	4,023	2,399	945	548	9	4	7,929	41	0	41	13,432	276	114	100	214	187	0	678	22,080
5	3,444	1,810	1,866	459	10	5	7,395	75	4	79	12,528	250	92	122	213	139	0	603	20,602
6	20,206	7,257	2,230	1,532	10	4	31,240	44	8	52	52,921	712	379	322	701	603	0	2,016	86,229
7	906	197	1,704	46	1	0	2,854	4	0	4	4,835	66	10	11	21	11	0	99	7,791
8	5,818	1,439	583	456	3	1	8,100	8	0	8	13,721	206	73	54	127	115	0	448	22,277
9	1,800	645	228	152	1	0	2,827	16	1	16	4,789	55	32	28	59	41	0	156	7,788
10	23,245	8,940	2,146	1,258	26	11	33,027	135	0	135	55,948	702	355	312	667	444	0	1,813	90,923
11	2,655	1,086	422	339	4	1	4,508	44	0	44	7,636	125	52	36	88	52	0	266	12,454
12	6,528	1,725	1,018	574	13	6	9,866	48	1	49	18,703	241	84	93	176	127	0	544	27,157
13	2,421	1,414	154	77	3	1	4,070	14	0	14	6,895	50	68	65	133	76	0	261	11,240
14	967	221	87	44	1	1	1,320	13	1	14	2,237	30	13	17	31	24	0	85	3,657
15	9,474	2,643	954	281	1	1	13,355	10	0	10	22,623	267	130	174	312	222	0	801	36,789
合計	456,615	242,248	124,296	48,796	189	79	612,145	564	19	583	1,046,209	34,646	13,435	14,229	27,663	17,660	0	76,793	2,538,701

様式-3		被害額 (現況H30.3: 資産-10%)				水系名: 加古川			河川名: 加古川			流量規模: 1/150		(百万円)					
氾濫ブロック	一般資産被害額				農作物被害額			家屋における応急対策費用		事業所に おける 応急対策費用		その他の 関係被害	小計	合計	備考				
	家屋	家庭用品	事業所資産	農漁家資産	小計	水稲	畑作物	小計	公共土木施設等被害額	営業停止損失	清掃活動費 代償活動費					小計			
1	226,905	112,298	59,412	28,660	37	17	427,330	30	1	31	723,897	17,887	6,138	5,516	8,019	0	37,562	1,188,820	
2	230,911	127,588	62,227	19,477	56	27	440,265	59	4	63	745,809	15,843	7,157	8,146	15,303	8,885	0	39,830	1,229,968
3	3,821	1,912	777	181	3	1	6,694	27	0	27	11,340	147	91	50	181	150	0	477	18,538
4	4,625	2,692	1,027	604	11	5	8,963	42	0	42	15,194	311	129	106	235	214	0	760	24,949
5	5,276	3,052	2,000	638	14	7	10,986	85	4	89	18,610	319	149	165	314	209	0	842	30,528
6																			
7																			
8																			
9																			
10																			
11																			
12																			
13																			
14																			
15																			
合計	471,538	247,521	125,442	49,560	119	57	684,239	243	9	252	1,514,941	34,506	13,663	14,025	27,688	17,277	0	79,471	2,489,803

様式-3		被害額 (当面整備H38.3:資産-10%)				水系名:加古川			河川名:加古川			流量規模:1/3			(百万円)		
汎用ブロック	家屋	一般資産被害額				農作物被害額			家屋における応急対策費用			事業所に おける 応急対策費用			小計	合計	備考
		事業所資産		農漁家資産		公共土木施設等被害額	営業停止損失	清掃活動費	代償活動費	小計	事業所に おける 応急対策費用	その他の 関係被害					
		償却	在庫	償却	在庫												
1	0	0	0	0	0	0	0	0	0	0	0	0	0	0	0	0	0
2	0	0	0	0	0	0	0	0	0	0	0	0	0	0	0	0	0
3	0	0	0	0	0	0	0	0	0	0	0	0	0	0	0	0	0
4	0	0	0	0	0	0	0	0	0	0	0	0	0	0	0	0	0
5	0	0	0	0	0	0	0	0	0	0	0	0	0	0	0	0	0
6	0	0	0	0	0	0	0	0	0	0	0	0	0	0	0	0	0
7	0	0	0	0	0	0	0	0	0	0	0	0	0	0	0	0	0
8	0	0	0	0	0	0	0	0	0	0	0	0	0	0	0	0	0
9	0	0	0	0	0	0	0	0	0	0	0	0	0	0	0	0	0
10	0	0	0	0	0	0	0	0	0	0	0	0	0	0	0	0	0
11	0	0	0	0	0	0	0	0	0	0	0	0	0	0	0	0	0
12	0	0	0	0	0	0	0	0	0	0	0	0	0	0	0	0	0
13	0	0	0	0	0	0	0	0	0	0	0	0	0	0	0	0	0
14	0	0	0	0	0	0	0	0	0	0	0	0	0	0	0	0	0
15	0	0	0	0	0	0	0	0	0	0	0	0	0	0	0	0	0
合計	0	0	0	0	0	0	0	0	0	0	0	0	0	0	0	0	0

様式-3		被害額 (当面整備H38.3:資産-10%)				水系名:加古川			河川名:加古川			流量規模:1/5			(百万円)			
汎用ブロック	家屋	一般資産被害額				農作物被害額			家屋における応急対策費用			事業所に おける 応急対策費用			小計	合計	備考	
		事業所資産		農漁家資産		公共土木施設等被害額	営業停止損失	清掃活動費	代償活動費	小計	事業所に おける 応急対策費用	その他の 関係被害						
		償却	在庫	償却	在庫													
1	0	0	0	0	0	0	0	0	0	0	0	0	0	0	0	0	0	
2	0	0	0	0	0	0	0	0	0	0	0	0	0	0	0	0	0	
3	0	0	0	0	0	0	0	0	0	0	0	0	0	0	0	0	0	
4	0	0	0	0	0	0	0	0	0	0	0	0	0	0	0	0	0	
5	0	0	0	0	0	0	0	0	0	0	0	0	0	0	0	0	0	
6	0	0	0	0	0	0	0	0	0	0	0	0	0	0	0	0	0	
7	0	0	0	0	0	0	0	0	0	0	0	0	0	0	0	0	0	
8	0	0	0	0	0	0	0	0	0	0	0	0	0	0	0	0	0	
9	0	0	0	0	0	0	0	0	0	0	0	0	0	0	0	0	0	
10	734	104	362	173	1	1	1,376	4	0	4	2,330	72	7	9	15	15	103	3,813
11	0	0	0	0	0	0	0	0	0	0	0	0	0	0	0	0	0	0
12	0	0	0	0	0	0	0	0	0	0	0	0	0	0	0	0	0	0
13	0	0	0	0	0	0	0	0	0	0	0	0	0	0	0	0	0	0
14	7	1	3	2	0	0	12	1	0	1	21	1	0	0	0	0	1	35
15	0	0	0	0	0	0	0	0	0	0	0	0	0	0	0	0	0	0
合計	741	105	365	174	1	1	1,388	5	0	5	2,351	73	7	9	15	15	104	3,847

様式-3		被害額 (当面整備H38.3:資産-10%)				水系名:加古川			河川名:加古川			流量規模:1/10			(百万円)				
汎用ブロック	家屋	一般資産被害額				農作物被害額			家屋における応急対策費用			事業所に おける 応急対策費用			小計	合計	備考		
		事業所資産		農漁家資産		公共土木施設等被害額	営業停止損失	清掃活動費	代償活動費	小計	事業所に おける 応急対策費用	その他の 関係被害							
		償却	在庫	償却	在庫														
1	0	0	0	0	0	0	0	0	0	0	0	0	0	0	0	0	0		
2	0	0	0	0	0	0	0	0	0	0	0	0	0	0	0	0	0		
3	0	0	0	0	0	0	0	0	0	0	0	0	0	0	0	0	0		
4	0	0	0	0	0	0	0	0	0	0	0	0	0	0	0	0	0		
5	0	0	0	0	0	0	0	0	0	0	0	0	0	0	0	0	0		
6	7,424	2,597	1,149	684	4	2	11,880	37	8	45	20,091	320	131	161	291	227	0	839	32,835
7	0	0	0	0	0	0	0	1	0	1	0	0	0	0	0	0	0	0	1
8	0	0	0	0	0	0	0	0	0	0	0	0	0	0	0	0	0	0	0
9	0	0	0	0	0	0	0	0	0	0	0	0	0	0	0	0	0	0	0
10	5,495	1,379	981	572	6	3	8,440	49	0	49	14,298	268	86	91	177	115	0	560	23,346
11	4	1	3	1	0	0	9	0	0	0	16	1	0	0	0	0	0	1	26
12	265	18	182	88	0	0	536	1	0	1	908	42	1	2	4	9	0	54	1,500
13	150	62	9	4	0	0	226	7	0	7	382	6	5	7	11	5	0	22	637
14	33	7	14	10	0	0	64	3	0	4	109	3	0	0	1	2	0	6	181
15	5	0	1	0	0	0	7	2	0	2	11	0	0	0	0	0	0	1	20
合計	13,321	4,085	2,341	1,346	10	5	21,142	101	8	109	35,814	641	223	261	484	358	0	1,483	58,548

様式-3		被害額 (当面整備H38.3:資産-10%)				水系名:加古川			河川名:加古川			流量規模:1/20			(百万円)				
汎用ブロック	家屋	一般資産被害額				農作物被害額			家屋における応急対策費用			事業所に おける 応急対策費用			小計	合計	備考		
		事業所資産		農漁家資産		公共土木施設等被害額	営業停止損失	清掃活動費	代償活動費	小計	事業所に おける 応急対策費用	その他の 関係被害							
		償却	在庫	償却	在庫														
1	109,817	52,378	20,325	7,508	22	10	189,861	62	0	62	321,625	7,353	2,932	3,951	6,883	3,191	0	17,427	528,975
2	104,319	50,097	30,374	7,923	24	11	192,749	37	4	40	326,517	9,132	3,065	4,523	7,608	3,919	0	20,659	539,966
3	682	211	43	14	0	0	950	17	0	17	1,609	18	12	17	29	17	0	65	2,840
4	0	0	0	0	0	0	0	0	0	0	0	0	0	0	0	0	0	0	0
5	0	0	0	0	0	0	0	0	0	0	0	0	0	0	0	0	0	0	0
6	13,882	5,082	1,803	1,184	7	3	22,042	41	8	49	37,339	532	265	246	511	437	0	1,480	60,910
7	254	48	475	10	0	0	787	3	0	3	1,333	21	3	4	7	2	0	30	2,184
8	332	99	27	18	0	0	476	2	0	2	806	6	5	4	9	6	0	21	1,395
9	574	155	94	53	0	0	877	14	1	15	1,486	26	8	12	20	11	0	57	2,435
10	9,913	2,822	1,202	737	11	5	14,489	66	0	66	24,544	363	158	145	303	208	0	814	39,973
11	1,241	588	220	130	2	1	2,182	39	0	39	3,698	56	29	26	55	26	0	136	6,053
12	578	83	456	208	0	0	1,326	2	0	2	2,247	82	4	5	8	21	0	111	3,685
13	634	286	35	14	1	0	970	11	0	11	1,644	18	17	25	42	18	0	77	2,701
14	131	22	23	18	0	0	194	7	1	8	328	7	2	2	4	6	0	17	546
15	234	42	16	5	0	0	298	2	0	2	504	8	3	5	8	5	0	21	825
合計	242,491	111,694	55,094	17,823	68	31	427,201	302	13	316	723,678	17,623	6,521	8,966	15,487	7,864	0	40,975	1,192,169

様式-3 被審額 (当面整備H38.3:資産-10%)		水系名: 加古川		河川名: 加古川		流量規模: 1/30		(百万円)											
汎用ブロック	一般資産被審額				農作物被審額				小計	合計	備考								
	家屋	家庭用品	事業所資産	農漁業資産	小計	水稲	畑作物	小計											
1	131,316	65,273	26,550	10,318	27	13	233,497	65	0	66	395,545	9,459	3,575	4,515	8,090	3,830	0	21,479	650,586
2	130,879	66,082	37,846	10,361	31	14	245,213	43	4	46	415,292	10,647	3,919	5,418	9,337	4,906	0	24,830	685,542
3	1,190	457	153	35	1	0	1,836	22	0	22	3,110	43	24	33	57	38	0	136	5,105
4	1,448	843	452	241	3	1	3,018	27	0	27	5,113	120	42	50	91	65	0	277	8,434
5	0	0	0	0	0	0	0	0	0	0	0	0	0	0	0	0	0	0	0
6	15,605	5,622	1,952	1,296	9	4	24,489	42	8	50	41,484	581	294	285	559	485	0	1,626	67,648
7	461	88	977	23	0	0	1,551	4	0	4	2,628	37	4	6	11	4	0	52	4,235
8	3,618	966	460	342	2	1	5,389	7	0	7	9,128	140	48	40	88	84	0	312	14,836
9	933	322	144	83	1	0	1,484	15	1	15	2,514	38	15	18	33	19	0	88	4,101
10	12,217	3,412	1,333	832	14	6	17,814	74	0	74	30,177	434	199	167	366	259	0	1,059	49,124
11	1,843	851	327	219	3	1	3,250	41	0	41	5,009	80	40	31	71	38	0	189	8,866
12	1,708	386	428	188	2	1	2,713	18	0	18	4,586	94	22	29	51	31	0	177	7,504
13	995	492	52	20	1	1	1,522	12	0	12	2,578	23	25	35	60	23	0	104	4,219
14	208	37	28	22	0	0	296	9	1	10	501	10	2	4	6	8	0	23	830
15	1,581	326	203	51	0	0	2,140	5	0	5	3,625	65	25	38	63	38	0	164	5,935
合計	302,961	145,148	70,937	24,930	93	42	544,213	384	14	398	921,897	21,788	8,234	10,651	18,984	9,924	0	50,517	1,517,085

様式-3 被審額 (当面整備H38.3:資産-10%)		水系名: 加古川		河川名: 加古川		流量規模: 1/50		(百万円)											
汎用ブロック	一般資産被審額				農作物被審額				小計	合計	備考								
	家屋	家庭用品	事業所資産	農漁業資産	小計	水稲	畑作物	小計											
1	158,528	80,205	34,210	13,848	32	16	296,840	68	1	69	485,905	11,562	4,357	5,008	9,443	4,934	0	25,940	780,755
2	181,129	84,800	45,818	13,057	39	18	304,863	48	4	52	516,098	12,209	4,879	6,338	11,217	6,000	0	29,426	850,239
3	2,053	871	338	73	1	1	3,236	24	0	24	5,652	78	44	54	98	68	0	242	9,254
4	2,488	1,475	704	395	5	3	5,067	31	0	31	8,584	179	72	73	144	115	0	437	14,121
5	998	390	591	133	2	1	2,114	34	3	36	3,582	104	25	41	66	43	0	213	5,945
6	17,410	6,220	2,076	1,394	9	4	27,114	43	8	51	45,931	635	327	290	617	533	0	1,784	74,880
7	714	151	1,463	37	1	0	2,366	4	0	4	4,008	52	7	9	16	7	0	76	6,454
8	4,884	1,243	529	407	3	1	6,967	7	0	7	11,632	176	62	47	109	103	0	388	18,895
9	1,364	486	201	127	1	0	2,180	15	1	16	3,693	47	23	23	47	31	0	124	6,013
10	17,095	4,797	1,813	1,008	19	8	24,509	96	0	96	41,518	538	268	221	489	348	0	1,374	67,496
11	2,266	1,003	372	289	3	1	3,915	41	0	41	6,832	97	47	34	81	45	0	223	10,811
12	3,474	730	776	410	6	3	5,440	29	0	29	9,231	166	43	55	98	67	0	331	15,039
13	1,409	819	88	37	2	1	2,356	13	0	13	3,991	31	38	47	85	39	0	155	6,515
14	290	82	39	27	0	0	530	11	1	12	912	15	5	7	11	11	0	38	1,499
15	2,962	554	364	106	0	0	4,087	11	0	11	6,923	116	46	67	113	80	0	308	11,329
合計	376,967	163,946	68,984	31,327	134	59	691,403	475	11	492	1,154,293	28,005	10,243	12,389	22,633	12,421	0	61,059	1,897,245

様式-3 被審額 (当面整備H38.3:資産-10%)		水系名: 加古川		河川名: 加古川		流量規模: 1/100		(百万円)											
汎用ブロック	一般資産被審額				農作物被審額				小計	合計	備考								
	家屋	家庭用品	事業所資産	農漁業資産	小計	水稲	畑作物	小計											
1	193,242	99,295	44,715	19,140	38	19	356,449	70	1	71	603,825	14,103	5,385	5,744	11,129	6,313	0	31,545	891,890
2	201,387	109,900	58,119	17,059	49	24	384,537	57	4	61	651,408	14,384	6,205	7,442	12,647	7,363	0	35,584	1,071,988
3	3,317	1,601	657	145	2	1	5,724	26	0	26	9,697	126	76	81	158	121	0	405	15,853
4	4,061	2,419	958	553	10	5	8,305	41	0	41	13,560	280	115	100	216	191	0	686	22,293
5	3,622	1,922	1,889	477	11	5	7,735	76	4	80	13,103	257	97	127	224	145	0	626	21,544
6	20,761	7,445	2,271	1,583	11	5	32,075	44	8	52	54,338	730	386	327	713	622	0	2,070	88,533
7	948	204	1,749	47	1	0	2,947	4	0	4	4,993	68	10	11	22	12	0	101	8,045
8	5,699	1,483	588	481	3	1	8,213	8	0	8	13,913	209	74	54	128	117	0	454	22,588
9	1,884	676	233	159	1	0	2,964	16	1	16	5,021	57	33	28	61	44	0	163	8,164
10	19,572	5,502	1,775	1,113	22	10	27,984	101	0	101	47,422	591	305	241	545	390	0	1,529	77,046
11	2,697	1,096	426	345	4	1	4,569	44	0	44	7,740	128	53	36	89	53	0	270	12,624
12	5,431	1,323	1,021	615	10	5	8,405	42	1	43	14,238	250	67	78	145	109	0	503	23,188
13	2,308	1,345	149	74	3	1	3,980	14	0	14	6,573	46	65	63	127	75	0	281	10,717
14	825	178	78	40	1	0	1,124	13	1	14	1,904	28	12	17	28	21	0	78	3,120
15	6,428	1,531	725	209	1	1	8,894	14	0	14	15,086	223	92	131	223	157	0	604	24,578
合計	472,196	235,901	112,160	42,021	167	79	883,517	571	16	596	1,462,797	31,488	12,975	14,482	27,453	15,933	0	74,879	2,401,792

様式-3 被審額 (当面整備H38.3:資産-10%)		水系名: 加古川		河川名: 加古川		流量規模: 1/150		(百万円)											
汎用ブロック	一般資産被審額				農作物被審額				小計	合計	備考								
	家屋	家庭用品	事業所資産	農漁業資産	小計	水稲	畑作物	小計											
1	212,764	109,984	49,882	21,888	41	20	394,590	71	1	71	688,419	15,387	5,849	6,068	12,014	7,076	0	34,478	1,097,548
2	224,827	124,087	61,160	19,094	54	28	429,158	57	4	61	727,061	15,586	6,963	8,003	14,971	8,478	0	39,015	1,195,335
3	3,865	1,942	800	185	3	1	6,795	27	0	27	11,511	149	92	91	184	152	0	484	18,816
4	4,715	2,732	1,031	607	11	5	9,100	42	0	42	15,418	315	131	107	237	218	0	770	25,327
5	5,408	3,121	2,016	649	14	7	11,215	87	4	91	18,998	323	153	168	320	214	0	857	31,161
6																			
7																			
8																			
9																			
10																			
11																			
12																			
13																			
14																			
15																			
合計	451,579	241,848	114,897	42,382	133	60	890,888	283	9	292	1,441,404	31,739	13,288	14,489	27,726	16,138	0	75,603	2,368,186

様式-3		被害額 (H42.3時点: 資産-10%)				水系名: 加古川			河川名: 加古川			流量規模: 1/3		(百万円)								
沿道ブロック	一般資産被害額										農作物被害額			公共土木施設等被害額	家屋における応急対策費用		事業所に おける 応急対策費用	事業所に おける 応急対策費用	その他の 関係被害	小計	合計	備考
	家屋	家庭用品	事業所資産		農漁家資産		小計	水稲	畑作物	小計	事業停止損失	清掃活動費	代替活動等		小計							
			償却	在庫	償却	在庫																
1	0	0	0	0	0	0	0	0	0	0	0	0	0	0	0	0	0	0	0	0	0	0
2	0	0	0	0	0	0	0	0	0	0	0	0	0	0	0	0	0	0	0	0	0	0
3	0	0	0	0	0	0	0	0	0	0	0	0	0	0	0	0	0	0	0	0	0	0
4	0	0	0	0	0	0	0	0	0	0	0	0	0	0	0	0	0	0	0	0	0	0
5	0	0	0	0	0	0	0	0	0	0	0	0	0	0	0	0	0	0	0	0	0	0
6	0	0	0	0	0	0	0	0	0	0	0	0	0	0	0	0	0	0	0	0	0	0
7	0	0	0	0	0	0	0	0	0	0	0	0	0	0	0	0	0	0	0	0	0	0
8	0	0	0	0	0	0	0	0	0	0	0	0	0	0	0	0	0	0	0	0	0	0
9	0	0	0	0	0	0	0	0	0	0	0	0	0	0	0	0	0	0	0	0	0	0
10	0	0	0	0	0	0	0	0	0	0	0	0	0	0	0	0	0	0	0	0	0	0
11	0	0	0	0	0	0	0	0	0	0	0	0	0	0	0	0	0	0	0	0	0	0
12	0	0	0	0	0	0	0	0	0	0	0	0	0	0	0	0	0	0	0	0	0	0
13	0	0	0	0	0	0	0	0	0	0	0	0	0	0	0	0	0	0	0	0	0	0
14	0	0	0	0	0	0	0	0	0	0	0	0	0	0	0	0	0	0	0	0	0	0
15	0	0	0	0	0	0	0	0	0	0	0	0	0	0	0	0	0	0	0	0	0	0
合計	0	0	0	0	0	0	0	0	0	0	0	0	0	0	0	0	0	0	0	0	0	0

様式-3		被害額 (H42.3時点: 資産-10%)				水系名: 加古川			河川名: 加古川			流量規模: 1/5		(百万円)								
沿道ブロック	一般資産被害額										農作物被害額			公共土木施設等被害額	家屋における応急対策費用		事業所に おける 応急対策費用	事業所に おける 応急対策費用	その他の 関係被害	小計	合計	備考
	家屋	家庭用品	事業所資産		農漁家資産		小計	水稲	畑作物	小計	事業停止損失	清掃活動費	代替活動等		小計							
			償却	在庫	償却	在庫																
1	0	0	0	0	0	0	0	0	0	0	0	0	0	0	0	0	0	0	0	0	0	0
2	0	0	0	0	0	0	0	0	0	0	0	0	0	0	0	0	0	0	0	0	0	0
3	0	0	0	0	0	0	0	0	0	0	0	0	0	0	0	0	0	0	0	0	0	0
4	0	0	0	0	0	0	0	0	0	0	0	0	0	0	0	0	0	0	0	0	0	0
5	0	0	0	0	0	0	0	0	0	0	0	0	0	0	0	0	0	0	0	0	0	0
6	0	0	0	0	0	0	0	0	0	0	0	0	0	0	0	0	0	0	0	0	0	0
7	0	0	0	0	0	0	0	0	0	0	0	0	0	0	0	0	0	0	0	0	0	0
8	0	0	0	0	0	0	0	0	0	0	0	0	0	0	0	0	0	0	0	0	0	0
9	0	0	0	0	0	0	0	0	0	0	0	0	0	0	0	0	0	0	0	0	0	0
10	734	104	362	173	1	1	1,376	4	0	4	2,330	72	7	9	15	15	0	103	3,813			
11	0	0	0	0	0	0	0	0	0	0	0	0	0	0	0	0	0	0	0	0	0	0
12	0	0	0	0	0	0	0	0	0	0	0	0	0	0	0	0	0	0	0	0	0	0
13	0	0	0	0	0	0	0	0	0	0	0	0	0	0	0	0	0	0	0	0	0	0
14	7	1	3	2	0	0	12	1	0	1	21	1	0	0	0	0	0	1	35			
15	0	0	0	0	0	0	0	0	0	0	0	0	0	0	0	0	0	0	0	0	0	0
合計	741	105	365	174	1	1	1,388	5	0	5	2,351	73	7	9	16	15	0	104	3,847			

様式-3		被害額 (H42.3時点: 資産-10%)				水系名: 加古川			河川名: 加古川			流量規模: 1/10		(百万円)								
沿道ブロック	一般資産被害額										農作物被害額			公共土木施設等被害額	家屋における応急対策費用		事業所に おける 応急対策費用	事業所に おける 応急対策費用	その他の 関係被害	小計	合計	備考
	家屋	家庭用品	事業所資産		農漁家資産		小計	水稲	畑作物	小計	事業停止損失	清掃活動費	代替活動等		小計							
			償却	在庫	償却	在庫																
1	0	0	0	0	0	0	0	0	0	0	0	0	0	0	0	0	0	0	0	0	0	0
2	0	0	0	0	0	0	0	0	0	0	0	0	0	0	0	0	0	0	0	0	0	0
3	0	0	0	0	0	0	0	0	0	0	0	0	0	0	0	0	0	0	0	0	0	0
4	0	0	0	0	0	0	0	0	0	0	0	0	0	0	0	0	0	0	0	0	0	0
5	0	0	0	0	0	0	0	0	0	0	0	0	0	0	0	0	0	0	0	0	0	0
6	7,424	2,597	1,149	684	4	2	11,860	37	8	45	20,091	320	131	161	291	227	0	839	32,835			
7	0	0	0	0	0	0	0	1	0	1	0	0	0	0	0	0	0	0	0	0	0	1
8	0	0	0	0	0	0	0	0	0	0	0	0	0	0	0	0	0	0	0	0	0	0
9	0	0	0	0	0	0	0	0	0	0	0	0	0	0	0	0	0	0	0	0	0	0
10	5,495	1,379	981	572	6	3	8,440	49	0	49	14,298	268	86	91	177	115	0	560	23,346			
11	4	1	3	1	0	0	9	0	0	0	16	1	0	0	0	0	0	1	26			
12	207	7	139	48	0	0	401	1	0	1	680	25	0	0	1	6	0	33	1,115			
13	150	62	9	4	0	0	226	7	0	7	382	6	5	7	11	5	0	22	637			
14	33	7	14	10	0	0	64	3	0	4	109	3	0	0	1	2	0	6	181			
15	5	0	1	0	0	0	7	2	0	2	11	0	0	0	0	0	0	1	20			
合計	13,322	4,053	2,296	1,320	10	5	21,007	100	8	109	35,555	623	222	259	481	357	0	1,481	58,162			

様式-3		被害額 (H42.3時点: 資産-10%)				水系名: 加古川			河川名: 加古川			流量規模: 1/20		(百万円)								
沿道ブロック	一般資産被害額										農作物被害額			公共土木施設等被害額	家屋における応急対策費用		事業所に おける 応急対策費用	事業所に おける 応急対策費用	その他の 関係被害	小計	合計	備考
	家屋	家庭用品	事業所資産		農漁家資産		小計	水稲	畑作物	小計	事業停止損失	清掃活動費	代替活動等		小計							
			償却	在庫	償却	在庫																
1	0	0	0	0	0	0	0	0	0	0	0	0	0	0	0	0	0	0	0	0	0	0
2	0	0	0	0	0	0	0	0	0	0	0	0	0	0	0	0	0	0	0	0	0	0
3	0	0	0	0	0	0	0	0	0	0	0	0	0	0	0	0	0	0	0	0	0	0
4	0	0	0	0	0	0	0	0	0	0	0	0	0	0	0	0	0	0	0	0	0	0
5	0	0	0	0	0	0	0	0	0	0	0	0	0	0	0	0	0	0	0	0	0	0
6	14,037	5,081	1,810	1,189	8	3	22,129	41	8	49	37,486	534	266	246	512	440	0	1,466	61,149			
7	254	48	475	10	0	0	787	3	0	3	1,333	21	3	4	7	2	0	30	2,154			
8	332	99	27	16	0	0	476	2	0	2	898	6	5	4	9	6	0	21	1,395			
9	574	155	94	53	0	0	877	14	1	15	1,486	26	8	12	20	11	0	57	2,435			
10	9,524	2,628	1,208	738	11	5	14,510	66	0	66	24,580	364	158	145	304	209	0	877	40,032			
11	1,242	588	220	130	2	1	2,182	39	0	39	3,696	56	29	26	55	26	0	136	6,053			
12	357	111	245	108	0	0	755	1	0	1	1,279	41	1	1	1	17	0	60	2,084			
13	634	286	35	14	1	0	970	11	0	11	1,644	16	17	25	42	16	0	77	2,701			
14	131	22	23	18	0	0	184	7	1	8	328	7	2	2	4	6	0	17	546			
15	234	43	16	5	0	0	298	2	0	2	504	6	3	5	8	5	0	21	825			
合計	27,754	8,958	4,152	2,282	22	10	43,177	186	9	196	73,142	1,081	481	471	952	738	0	2,781	119,296			

汎用ブロック	一般資産被害額				農作物被害額			家屋における応急対策費用				事業所における応急対策費用		小計	合計	備考				
	家屋	家庭用品	事業所資産		農漁家資産		小計	水稲	畑作物	小計	公共土木施設等被害額	営業停止損失	清掃活動費等				代替活動費等	小計	事業所における応急対策費用	その他の関係被害
			償却	在庫	償却	在庫														
1	98,020	45,883	18,331	6,832	17	0	169,071	52	0	52	206,406	6,508	2,603	3,576	6,179	2,828	0	15,515	471,045	
2	88,732	45,845	24,719	5,947	24	1	175,278	51	3	55	296,920	8,047	2,902	4,517	7,419	3,201	0	18,666	490,919	
3	1,392	810	235	49	1	0	2,288	24	0	24	3,878	60	32	44	75	43	0	180	6,369	
4	1,400	810	464	229	3	1	2,906	26	0	26	4,922	116	40	48	87	61	0	265	8,119	
5	0	0	0	0	0	0	0	0	0	0	0	0	0	0	0	0	0	0	0	
6	15,610	5,625	1,853	1,296	9	4	24,496	42	8	50	41,496	581	294	285	560	485	0	1,626	67,668	
7	467	90	890	23	0	0	1,571	4	0	4	2,661	37	4	6	11	4	0	53	4,286	
8	3,618	966	460	342	2	1	5,389	7	0	7	9,128	140	49	40	88	84	0	312	14,836	
9	933	322	144	83	1	0	1,484	15	1	16	2,514	38	15	18	33	19	0	88	4,101	
10	12,168	3,403	1,332	830	14	6	17,772	74	0	74	30,108	433	198	167	366	258	0	1,057	49,008	
11	1,843	851	327	219	3	1	3,250	41	0	41	5,009	80	40	31	71	38	0	189	8,866	
12	2,002	450	638	338	3	1	3,432	21	0	21	5,814	135	26	34	60	38	0	232	9,499	
13	995	482	52	20	1	1	1,522	12	0	12	2,578	23	25	35	60	23	0	104	4,219	
14	208	37	28	22	0	0	296	9	1	10	501	10	2	4	6	8	0	23	830	
15	1,581	326	203	51	0	0	2,140	9	0	9	3,625	65	25	38	63	38	0	164	5,935	
合計	238,947	105,679	49,876	16,281	77	35	410,894	384	13	397	606,054	16,271	6,256	8,824	15,079	7,127	0	38,477	1,145,822	

汎用ブロック	一般資産被害額				農作物被害額			家屋における応急対策費用				事業所における応急対策費用		小計	合計	備考				
	家屋	家庭用品	事業所資産		農漁家資産		小計	水稲	畑作物	小計	公共土木施設等被害額	営業停止損失	清掃活動費等				代替活動費等	小計	事業所における応急対策費用	その他の関係被害
			償却	在庫	償却	在庫														
1	126,241	62,728	25,542	10,628	23	11	229,174	56	0	59	388,527	9,326	3,479	4,559	7,838	3,854	0	21,017	635,776	
2	131,170	67,388	33,828	8,562	34	16	240,797	56	4	59	407,911	9,771	3,892	5,611	9,504	4,315	0	23,590	672,357	
3	2,743	1,339	589	130	2	1	4,865	27	0	27	8,241	116	67	76	144	103	0	362	13,495	
4	2,427	1,437	697	330	5	3	4,958	31	0	31	8,400	176	70	71	141	112	0	429	13,818	
5	891	386	591	130	2	1	2,103	34	2	36	3,562	104	25	41	65	43	0	212	5,914	
6	17,410	6,220	2,076	1,394	9	4	27,113	43	8	51	45,930	635	327	290	617	533	0	1,784	74,878	
7	714	151	1,463	37	1	0	2,366	4	0	4	4,008	52	7	8	15	7	0	76	6,454	
8	4,684	1,243	529	407	3	1	6,867	7	0	7	11,632	176	62	47	109	103	0	388	18,895	
9	1,384	496	201	127	1	0	2,189	15	1	16	3,693	47	23	23	47	31	0	124	6,013	
10	16,850	4,729	1,811	1,005	19	8	24,322	98	0	96	41,201	537	266	220	486	345	0	1,368	66,967	
11	2,266	1,003	372	289	3	1	3,915	42	0	42	6,632	97	47	34	81	45	0	223	10,812	
12	4,006	952	882	609	7	3	6,561	33	0	33	11,115	240	50	60	110	78	0	428	18,138	
13	1,400	819	88	37	2	1	2,356	13	0	13	3,991	31	38	47	85	39	0	155	6,515	
14	390	82	39	27	0	0	528	11	1	12	912	15	5	7	11	11	0	38	1,499	
15	2,962	654	364	106	0	0	4,087	11	0	11	6,923	116	49	67	113	80	0	308	11,229	
合計	317,724	149,676	69,769	33,980	113	51	561,208	482	16	498	950,676	21,440	8,464	10,992	19,387	9,807	0	50,594	1,363,881	

汎用ブロック	一般資産被害額				農作物被害額			家屋における応急対策費用				事業所における応急対策費用		小計	合計	備考				
	家屋	家庭用品	事業所資産		農漁家資産		小計	水稲	畑作物	小計	公共土木施設等被害額	営業停止損失	清掃活動費等				代替活動費等	小計	事業所における応急対策費用	その他の関係被害
			償却	在庫	償却	在庫														
1	181,871	81,085	38,139	15,183	20	15	294,312	82	1	83	498,564	12,006	4,448	5,089	5,098	0	26,633	819,572		
2	173,889	94,784	44,930	12,240	46	22	325,992	64	4	68	552,230	11,919	5,245	6,881	12,128	5,793	0	29,840	908,129	
3	4,521	2,339	1,025	231	3	1	8,120	28	0	28	13,758	177	111	102	213	183	0	573	22,478	
4	4,050	2,413	954	550	9	5	7,981	41	0	41	13,520	278	115	100	215	189	0	683	22,225	
5	3,546	1,881	1,883	468	10	5	7,573	76	4	80	12,829	253	95	125	219	142	0	615	21,098	
6	20,598	7,411	2,231	1,553	11	4	31,829	44	8	52	53,918	725	385	326	711	616	0	2,050	87,849	
7	946	204	1,749	47	1	0	2,946	4	0	4	4,991	68	10	11	22	12	0	101	8,043	
8	5,886	1,457	585	480	3	1	8,186	8	0	8	13,867	206	74	54	128	116	0	452	22,512	
9	1,834	652	231	155	1	0	2,874	16	1	16	4,868	56	32	28	60	43	0	159	7,916	
10	18,526	5,490	1,769	1,110	22	10	27,930	101	0	101	47,513	588	304	241	545	391	0	1,525	76,888	
11	2,871	1,083	422	339	4	1	4,530	44	0	44	7,674	126	53	36	89	52	0	267	12,516	
12	5,519	1,415	1,086	678	11	5	8,722	45	1	45	14,775	275	70	82	152	105	0	532	24,074	
13	2,308	1,345	149	74	3	1	3,880	14	0	14	6,573	48	65	63	127	75	0	251	10,717	
14	825	179	79	46	1	0	1,124	13	1	14	1,904	29	12	17	38	21	0	76	3,120	
15	6,428	1,531	725	209	1	1	8,894	14	0	14	15,066	223	92	131	223	157	0	604	24,578	
合計	414,312	203,219	93,796	32,346	157	73	544,692	575	18	594	1,261,848	26,979	11,112	12,277	24,389	12,895	0	64,363	2,071,697	

汎用ブロック	一般資産被害額				農作物被害額			家屋における応急対策費用				事業所における応急対策費用		小計	合計	備考					
	家屋	家庭用品	事業所資産		農漁家資産		小計	水稲	畑作物	小計	公共土木施設等被害額	営業停止損失	清掃活動費等				代替活動費等	小計	事業所における応急対策費用	その他の関係被害	
			償却	在庫	償却	在庫															
1	181,135	91,144	42,250	18,311	33	16	332,891	64	1	65	563,917	13,506	5,005	5,439	10,444	5,866	0	29,816	926,689		
2	197,767	109,402	51,149	14,411	52	25	372,807	87	4	71	631,538	13,163	6,023	7,543	13,586	6,862	0	33,330	1,037,004		
3	5,411	2,826	1,188	288	4	2	9,716	29	0	29	16,459	213	135	112	247	228	0	688	26,892		
4	4,876	2,717	1,029	606	11	5	9,045	41	0	41	15,323	314	130	106	236	216	0	766	25,176		
5	5,378	3,103	2,014	648	14	7	11,163	87	4	91	18,911	322	152	167	319	213	0	854	31,018		
6																					
7																					
8																					
9																					
10																					
11																					
12																					
13																					
14																					
15																					
合計	394,369	208,191	97,631	34,263	114	55	736,623	289	9	298	1,246,145	21,517	11,444	13,367	24,811	13,166	0	66,518	2,047,581		

様式-3		被審額 (事業実施後: 資産-10%)				水系名: 加古川			河川名: 加古川			流量規模: 1/30		(百万円)							
汎用ブロック	一般資産被審額											農作物被審額			家庭における応急対策費用		事業所における応急対策費用		小計	合計	備考
	家屋	家庭用品	事業所資産		農漁業資産		小計	水稲	畑作物	小計	公共土木施設等被審額	営業停止損失	家庭における応急対策費用		事業所における応急対策費用	その他の関係被審額					
			償却	在庫	償却	在庫							清掃費	代替活動等							
1	100,248	47,107	18,809	7,051	18	0	173,239	53	0	54	293,467	6,657	2,663	3,636	6,299	2,891	0	15,847	482,607		
2	100,756	47,222	25,278	6,122	25	11	179,415	52	3	55	303,928	8,159	2,961	4,588	7,549	3,265	0	18,973	502,371		
3	1,590	704	272	59	1	1	2,627	25	0	25	4,420	68	37	49	85	52	0	206	7,307		
4	1,511	887	498	251	3	1	3,153	27	0	27	5,341	124	44	51	95	68	0	287	8,908		
5	0	0	0	0	0	0	0	0	0	0	0	0	0	0	0	0	0	0	0	0	
6	15,847	5,711	1,973	1,312	9	4	24,854	45	8	53	42,103	590	299	270	568	492	0	1,650	68,661		
7	567	111	1,237	31	0	0	1,946	4	0	4	3,296	45	5	7	13	5	0	63	5,309		
8	3,990	1,087	482	384	2	1	5,907	7	0	7	10,008	154	53	42	95	90	0	339	16,258		
9	1,059	389	197	94	1	0	1,695	15	1	16	2,871	38	18	20	38	22	0	99	4,680		
10	12,789	3,432	1,464	886	15	8	18,592	94	0	94	31,495	469	200	189	390	281	0	1,120	51,301		
11	1,855	894	329	220	3	1	3,403	42	0	42	5,764	81	42	31	73	40	0	194	9,402		
12	213	7	142	49	0	0	411	1	0	1	686	26	0	0	1	8	0	35	1,143		
13	508	210	30	12	1	0	761	11	0	11	1,289	16	13	20	34	14	0	64	2,124		
14	9	1	1	0	0	0	11	0	0	0	18	0	0	0	0	0	0	1	30		
15	1,531	323	198	48	0	0	2,100	5	0	5	3,558	63	25	38	63	35	0	160	5,823		
合計	242,572	138,060	60,869	16,489	77	29	418,112	389	13	399	708,282	16,490	6,399	8,944	15,303	7,242	0	29,658	1,169,824		

様式-3		被審額 (事業実施後: 資産-10%)				水系名: 加古川			河川名: 加古川			流量規模: 1/50		(百万円)							
汎用ブロック	一般資産被審額											農作物被審額			家庭における応急対策費用		事業所における応急対策費用		小計	合計	備考
	家屋	家庭用品	事業所資産		農漁業資産		小計	水稲	畑作物	小計	公共土木施設等被審額	営業停止損失	家庭における応急対策費用		事業所における応急対策費用	その他の関係被審額					
			償却	在庫	償却	在庫							清掃費	代替活動等							
1	131,374	64,483	27,337	11,012	24	12	234,221	59	0	60	396,770	9,566	3,570	4,431	8,001	3,954	0	21,531	652,581		
2	135,507	70,427	34,848	8,874	36	17	249,508	57	4	61	422,667	9,978	4,034	5,782	9,787	4,463	0	24,228	696,463		
3	3,024	1,579	894	146	2	1	5,441	27	0	27	9,227	126	79	82	157	116	0	399	15,099		
4	2,666	1,574	728	414	6	3	5,391	32	0	32	9,132	186	77	76	152	124	0	462	15,017		
5	1,357	582	796	181	3	1	2,923	36	3	39	4,952	127	33	51	84	58	0	287	8,181		
6	18,697	6,709	2,142	1,459	10	4	29,021	46	8	54	48,162	673	353	305	657	566	0	1,896	80,122		
7	885	185	1,850	47	1	1	2,968	4	0	4	5,027	69	9	10	19	9	0	97	8,096		
8	5,096	1,321	558	428	3	1	7,399	7	0	7	12,533	190	67	51	118	108	0	416	20,354		
9	1,630	597	215	140	1	0	2,584	16	1	16	4,377	51	29	26	55	38	0	144	7,122		
10	17,641	4,927	1,861	1,032	20	9	25,291	100	0	100	42,843	548	276	226	502	356	0	1,407	69,641		
11	2,430	1,032	398	311	4	1	4,176	43	0	43	7,074	113	49	34	83	48	0	244	11,537		
12	811	23	374	195	0	0	1,403	1	0	1	2,377	78	1	1	2	36	0	115	3,887		
13	1,381	773	87	37	2	1	2,280	14	0	14	3,863	31	37	45	81	38	0	151	6,208		
14	76	16	20	10	0	0	125	4	1	4	212	5	1	1	2	4	0	11	352		
15	2,876	640	354	102	0	0	3,972	10	0	10	6,729	112	45	66	110	77	0	299	11,010		
合計	325,444	154,347	71,862	24,382	117	57	576,739	466	11	478	976,344	21,862	8,882	11,182	18,913	10,002	0	51,689	1,405,794		

様式-3		被審額 (事業実施後: 資産-10%)				水系名: 加古川			河川名: 加古川			流量規模: 1/100		(百万円)							
汎用ブロック	一般資産被審額											農作物被審額			家庭における応急対策費用		事業所における応急対策費用		小計	合計	備考
	家屋	家庭用品	事業所資産		農漁業資産		小計	水稲	畑作物	小計	公共土木施設等被審額	営業停止損失	家庭における応急対策費用		事業所における応急対策費用	その他の関係被審額					
			償却	在庫	償却	在庫							清掃費	代替活動等							
1	165,686	83,123	38,956	15,588	31	15	301,408	63	1	64	510,588	12,235	4,556	5,157	9,713	5,230	0	27,179	839,237		
2	178,996	96,600	45,897	12,475	47	23	321,802	85	4	89	582,072	12,071	5,348	6,965	12,311	5,915	0	30,296	924,239		
3	4,859	2,522	1,064	253	3	2	8,723	29	0	29	14,777	190	121	106	226	202	0	618	24,148		
4	4,288	2,540	996	577	10	5	8,396	42	0	42	14,224	297	121	103	224	202	0	722	23,384		
5	4,140	2,304	1,805	517	12	6	8,783	81	4	85	14,879	274	111	142	253	162	0	699	24,437		
6	21,400	7,688	2,312	1,618	11	5	32,043	46	8	54	55,976	753	400	334	734	641	0	2,127	91,200		
7	1,116	237	2,165	58	1	1	3,577	5	0	5	6,059	79	12	12	24	13	0	116	9,756		
8	5,862	1,509	599	489	3	1	8,443	8	0	8	14,302	212	76	56	132	119	0	464	23,218		
9	2,040	727	238	164	1	1	3,171	16	1	17	5,372	60	35	29	64	47	0	170	8,731		
10	19,810	5,557	1,779	1,118	23	10	28,302	103	0	103	47,944	595	308	243	552	394	0	1,541	77,891		
11	2,744	1,113	427	347	4	1	4,636	44	0	44	7,853	129	54	37	90	54	0	273	12,806		
12	2,347	521	793	509	4	2	4,176	22	0	22	7,074	194	29	34	63	44	0	300	11,571		
13	2,202	1,270	146	72	3	1	3,696	15	0	15	6,259	46	60	60	120	73	0	241	10,209		
14	295	63	44	26	0	0	428	8	1	9	725	14	4	6	11	9	0	33	1,195		
15	6,277	1,494	715	203	1	0	8,678	14	0	14	14,701	220	90	130	221	153	0	593	23,988		
合計	420,098	231,256	95,752	33,992	154	71	797,242	561	16	576	1,282,301	27,387	11,324	13,416	24,739	13,251	0	65,364	2,106,098		

様式-3		被審額 (事業実施後: 資産-10%)				水系名: 加古川			河川名: 加古川			流量規模: 1/150		(百万円)							
汎用ブロック	一般資産被審額											農作物被審額			家庭における応急対策費用		事業所における応急対策費用		小計	合計	備考
	家屋	家庭用品	事業所資産		農漁業資産		小計	水稲	畑作物	小計	公共土木施設等被審額	営業停止損失	家庭における応急対策費用		事業所における応急対策費用	その他の関係被審額					
			償却	在庫	償却	在庫							清掃費	代替活動等							
1	182,855	92,087	42,814	18,579	34	17	336,369	68	1	67	588,838	27,271	10,108	10,942	21,050	11,887	0	60,187	966,478		
2	197,195	109,087	50,951	14,298	52	25	371,588	67	4	71	629,470	29,278	12,017	15,056	27,076	13,313	0	66,667	1,007,706		
3	5,899	2,969	1,203	298	4	2	10,174	30	0	30	17,235	443	283	228	510	481	0	1,435	28,873		
4	4,778	2,794	1,038	612	11	5	9,204	42	0	42	15,598	636	265	213	479	443	0	1,559	26,403		
5	5,617	3,231	2,051	672	14	7	11,593	88	4	92	19,638	666	317	345	663	446	0	1,774	33,098		
6																					
7																					
8																					
9																					
10																					
11																					
12																					
13																					
14																					
15																					
合計	396,143	210,117	98,058	34,458	115	56	738,947	283	9	301	1,251,775	55,256	22,989	26,789	49,778	26,550	0	131,622	2,122,647		

様式－4

様式-4 年平均被害軽減期待額 水系名：加古川水系 河川名：加古川 対象河道：事業実施前→現況 単位：百万円

流量規模	超過確率	被害額			区間平均被害額 ④	区間確率 ⑤	年平均被害額 ④×⑤	年平均被害額の累計 =年平均被害軽減期待額	備考
		事業を実施しない場合 ①	事業を実施した場合 ②	軽減額 ③=①-②					
1/3	0.33333	0	0	0	-	-	-	0	
1/5	0.20000	4,361	4,361	0	0	0.133	0	0	
1/10	0.10000	806,063	65,006	741,057	370,528	0.100	37,053	37,053	
1/20	0.05000	1,479,594	1,396,765	82,829	411,943	0.050	20,597	57,650	
1/30	0.03333	1,846,509	1,751,855	94,654	88,742	0.017	1,479	59,129	
1/50	0.02000	2,300,989	2,200,736	100,253	97,454	0.013	1,299	60,428	
1/100	0.01000	2,924,956	2,809,858	115,098	107,676	0.010	1,077	61,505	
1/150	0.00667	2,876,965	2,756,506	120,459	117,779	0.003	393	61,898	

様式-4 年平均被害軽減期待額 水系名：加古川水系 河川名：加古川 対象河道：現況→当面整備後 単位：百万円

流量規模	超過確率	被害額			区間平均被害額 ④	区間確率 ⑤	年平均被害額 ④×⑤	年平均被害額の累計 =年平均被害軽減期待額	備考
		事業を実施しない場合 ①	事業を実施した場合 ②	軽減額 ③=①-②					
1/3	0.33333	0	0	0	-	-	-	0	
1/5	0.20000	4,361	4,263	98	49	0.133	7	7	
1/10	0.10000	65,006	64,888	118	108	0.100	11	17	
1/20	0.05000	1,396,765	1,320,080	76,685	38,401	0.050	1,920	1,937	
1/30	0.03333	1,751,855	1,680,031	71,824	74,254	0.017	1,238	3,175	
1/50	0.02000	2,200,736	2,101,266	99,470	85,647	0.013	1,142	4,317	
1/100	0.01000	2,809,858	2,660,327	149,531	124,500	0.010	1,245	5,562	
1/150	0.00667	2,756,506	2,622,917	133,589	141,560	0.003	472	6,034	

様式-4 年平均被害軽減期待額 水系名：加古川水系 河川名：加古川 対象河道：当面整備後→H42.3 単位：百万円

流量規模	超過確率	被害額			区間平均被害額 ④	区間確率 ⑤	年平均被害額 ④×⑤	年平均被害額の累計 =年平均被害軽減期待額	備考
		事業を実施しない場合 ①	事業を実施した場合 ②	軽減額 ③=①-②					
1/3	0.33333	0	0	0	-	-	-	0	
1/5	0.20000	4,263	4,263	0	0	0.133	0	0	
1/10	0.10000	64,888	64,463	426	213	0.100	21	21	
1/20	0.05000	1,320,080	132,242	1,187,838	594,132	0.050	29,707	29,728	
1/30	0.03333	1,680,031	1,268,861	411,170	799,504	0.017	13,325	43,053	
1/50	0.02000	2,101,266	1,730,923	370,343	390,756	0.013	5,210	48,263	
1/100	0.01000	2,660,327	2,294,734	365,593	367,968	0.010	3,680	51,943	
1/150	0.00667	2,622,917	2,267,810	355,107	360,350	0.003	1,201	53,144	

様式-4 年平均被害軽減期待額 水系名：加古川水系 河川名：加古川 対象河道：H42.3→事業実施後 単位：百万円

流量規模	超過確率	被害額			区間平均被害額 ④	区間確率 ⑤	年平均被害額 ④×⑤	年平均被害額の累計 =年平均被害軽減期待額	備考
		事業を実施しない場合 ①	事業を実施した場合 ②	軽減額 ③=①-②					
1/3	0.33333	0	0	0	-	-	-	0	
1/5	0.20000	4,263	4,225	38	19	0.133	3	3	
1/10	0.10000	64,463	63,427	1,035	537	0.100	54	56	
1/20	0.05000	132,242	433,086	-300,844	-149,904	0.050	-7,495	-7,439	注1)
1/30	0.03333	1,268,861	1,291,022	-22,162	-161,503	0.017	-2,692	-10,131	注1)
1/50	0.02000	1,730,923	1,778,474	-47,551	-34,857	0.013	-465	-10,595	注1)
1/100	0.01000	2,294,734	2,332,744	-38,010	-42,781	0.010	-428	-11,023	注1)
1/150	0.00667	2,267,810	2,343,872	-76,062	-57,036	0.003	-190	-11,213	注2)

注1) 被害が整備後に増加するのは、河川整備計画対象規模以上の洪水において、下流域の被害増が上流域の被害減を上回っているため。
 なお、1/20、1/30は流量ハイドログラフの引き伸ばしにあたって整備計画流量以上となる地点があるため、同様の現象が生じている。
 注2) 基本方針の計画規模は上流部で1/100、下流部で1/150対応としている。1/150の被害額は、被害額算出対象となる下流域における流量増に伴う被害増が現れている。

様式-4 年平均被害軽減期待額（資産+10%）水系名：加古川 河川名：加古川 対象河道：事業実施前→現況 単位：百万円

流量規模	超過確率	被害額			区間平均被害額 ④	区間確率 ⑤	年平均被害額 ④×⑤	年平均被害額の累計 =年平均被害軽減期待額	備考
		事業を実施しない場合 ①	事業を実施した場合 ②	軽減額 ③=①-②					
1/3	0.33333	0	0	0	-	-	-	0	
1/5	0.20000	4,786	4,786	0	0	0.133	0	0	
1/10	0.10000	884,270	71,357	812,912	406,456	0.100	40,646	40,646	
1/20	0.05000	1,622,935	1,532,069	90,866	451,889	0.050	22,594	63,240	
1/30	0.03333	2,025,601	1,921,753	103,849	97,357	0.017	1,623	64,863	
1/50	0.02000	2,524,437	2,414,411	110,026	106,937	0.013	1,426	66,289	
1/100	0.01000	3,209,253	3,082,964	126,288	118,157	0.010	1,182	67,470	
1/150	0.00667	3,156,351	3,024,210	132,141	129,215	0.003	431	67,901	

様式-4 年平均被害軽減期待額（資産+10%）水系名：加古川 河川名：加古川 対象河道：現況→当面整備後 単位：百万円

流量規模	超過確率	被害額			区間平均被害額 ④	区間確率 ⑤	年平均被害額 ④×⑤	年平均被害額の累計 =年平均被害軽減期待額	備考
		事業を実施しない場合 ①	事業を実施した場合 ②	軽減額 ③=①-②					
1/3	0.33333	0	0	0	-	-	-	0	
1/5	0.20000	4,786	4,679	107	53	0.133	7	7	
1/10	0.10000	71,357	71,229	128	118	0.100	12	19	
1/20	0.05000	1,532,069	1,447,991	84,078	42,103	0.050	2,105	2,124	
1/30	0.03333	1,921,753	1,842,976	78,777	81,427	0.017	1,357	3,481	
1/50	0.02000	2,414,411	2,305,286	109,125	93,951	0.013	1,253	4,734	
1/100	0.01000	3,082,964	2,918,872	164,092	136,609	0.010	1,366	6,100	
1/150	0.00667	3,024,210	2,877,649	146,561	155,326	0.003	518	6,618	

様式-4 年平均被害軽減期待額（資産+10%）水系名：加古川 河川名：加古川 対象河道：当面整備後→H42.3 単位：百万円

流量規模	超過確率	被害額			区間平均被害額 ④	区間確率 ⑤	年平均被害額 ④×⑤	年平均被害額の累計 =年平均被害軽減期待額	備考
		事業を実施しない場合 ①	事業を実施した場合 ②	軽減額 ③=①-②					
1/3	0.33333	0	0	0	-	-	-	0	
1/5	0.20000	4,679	4,679	0	0	0.133	0	0	
1/10	0.10000	71,229	70,763	466	233	0.100	23	23	
1/20	0.05000	1,447,991	145,188	1,302,803	651,634	0.050	32,582	32,605	
1/30	0.03333	1,842,976	1,391,899	451,077	876,940	0.017	14,616	47,221	
1/50	0.02000	2,305,286	1,898,965	406,322	428,699	0.013	5,716	52,937	
1/100	0.01000	2,918,872	2,517,771	401,101	403,711	0.010	4,037	56,974	
1/150	0.00667	2,877,649	2,488,040	389,609	395,355	0.003	1,318	58,292	

様式-4 年平均被害軽減期待額（資産+10%）水系名：加古川 河川名：加古川 対象河道：H42.3→事業実施後 単位：百万円

流量規模	超過確率	被害額			区間平均被害額 ④	区間確率 ⑤	年平均被害額 ④×⑤	年平均被害額の累計 =年平均被害軽減期待額	備考
		事業を実施しない場合 ①	事業を実施した場合 ②	軽減額 ③=①-②					
1/3	0.33333	0	0	0	-	-	-	0	
1/5	0.20000	4,679	4,637	42	21	0.133	3	3	
1/10	0.10000	70,763	69,627	1,135	589	0.100	59	62	
1/20	0.05000	145,188	474,911	-329,723	-164,294	0.050	-8,215	-8,153	注1)
1/30	0.03333	1,391,899	1,416,221	-24,322	-177,022	0.017	-2,950	-11,103	注1)
1/50	0.02000	1,898,965	1,951,155	-52,190	-38,256	0.013	-510	-11,613	注1)
1/100	0.01000	2,517,771	2,559,482	-41,711	-46,951	0.010	-470	-12,083	注1)
1/150	0.00667	2,488,040	2,565,097	-77,057	-59,384	0.003	-198	-12,281	注2)

注1)被害が整備後に増加するのは、河川整備計画対象規模以上の洪水において、下流域の被害増が上流域の被害減を上回っているため。
なお、1/20、1/30は流量ハイドログラフの引き伸ばしにあたって整備計画流量以上となる地点があるため、同様の現象が生じている。
注2)基本方針の計画規模は上流部で1/100、下流部で1/150対応としている。1/150の被害額は、被害額算出対象となる下流域における流量増に伴う被害増が現れている。

様式-4 年平均被害軽減期待額（資産-10%） 水系名：加古川 河川名：加古川 対象河道：事業実施前→現況 単位：百万円

流量規模	超過確率	被害額			区間平均被害額 ④	区間確率 ⑤	年平均被害額 ④×⑤	年平均被害額の累計 =年平均被害軽減期待額	備考
		事業を実施しない場合 ①	事業を実施した場合 ②	軽減額 ③=①-②					
1/3	0.33333	0	0	0	-	-	-	0	
1/5	0.20000	3,936	3,936	0	0	0.133	0	0	
1/10	0.10000	727,856	58,655	669,201	334,600	0.100	33,460	33,460	
1/20	0.05000	1,336,253	1,261,461	74,792	371,997	0.050	18,600	52,060	
1/30	0.03333	1,667,416	1,581,957	85,459	80,126	0.017	1,335	53,395	
1/50	0.02000	2,077,541	1,987,060	90,481	87,970	0.013	1,173	54,568	
1/100	0.01000	2,640,659	2,536,751	103,908	97,195	0.010	972	55,540	
1/150	0.00667	2,597,580	2,488,803	108,777	106,343	0.003	354	55,895	

様式-4 年平均被害軽減期待額（資産-10%） 水系名：加古川 河川名：加古川 対象河道：現況→当面整備後 単位：百万円

流量規模	超過確率	被害額			区間平均被害額 ④	区間確率 ⑤	年平均被害額 ④×⑤	年平均被害額の累計 =年平均被害軽減期待額	備考
		事業を実施しない場合 ①	事業を実施した場合 ②	軽減額 ③=①-②					
1/3	0.33333	0	0	0	-	-	-	0	
1/5	0.20000	3,936	3,847	88	44	0.133	6	6	
1/10	0.10000	58,655	58,548	107	98	0.100	10	16	
1/20	0.05000	1,261,461	1,192,169	69,291	34,699	0.050	1,735	1,751	
1/30	0.03333	1,581,957	1,517,085	64,871	67,081	0.017	1,118	2,869	
1/50	0.02000	1,987,060	1,897,245	89,815	77,343	0.013	1,031	3,900	
1/100	0.01000	2,536,751	2,401,782	134,969	112,392	0.010	1,124	5,024	
1/150	0.00667	2,488,803	2,368,186	120,616	127,793	0.003	426	5,450	

様式-4 年平均被害軽減期待額（資産-10%） 水系名：加古川 河川名：加古川 対象河道：当面整備後→H42.3 単位：百万円

流量規模	超過確率	被害額			区間平均被害額 ④	区間確率 ⑤	年平均被害額 ④×⑤	年平均被害額の累計 =年平均被害軽減期待額	備考
		事業を実施しない場合 ①	事業を実施した場合 ②	軽減額 ③=①-②					
1/3	0.33333	0	0	0	-	-	-	0	
1/5	0.20000	3,847	3,847	0	0	0.133	0	0	
1/10	0.10000	58,548	58,162	385	193	0.100	19	19	
1/20	0.05000	1,192,169	119,296	1,072,874	536,629	0.050	26,831	26,851	
1/30	0.03333	1,517,085	1,145,822	371,263	722,068	0.017	12,034	38,885	
1/50	0.02000	1,897,245	1,562,881	334,364	352,814	0.013	4,704	43,589	
1/100	0.01000	2,401,782	2,071,697	330,085	332,225	0.010	3,322	46,912	
1/150	0.00667	2,368,186	2,047,581	320,605	325,345	0.003	1,084	47,996	

様式-4 年平均被害軽減期待額（資産-10%） 水系名：加古川 河川名：加古川 対象河道：H42.3→事業実施後 単位：百万円

流量規模	超過確率	被害額			区間平均被害額 ④	区間確率 ⑤	年平均被害額 ④×⑤	年平均被害額の累計 =年平均被害軽減期待額	備考
		事業を実施しない場合 ①	事業を実施した場合 ②	軽減額 ③=①-②					
1/3	0.33333	0	0	0	-	-	-	0	
1/5	0.20000	3,847	3,813	35	17	0.133	2	2	
1/10	0.10000	58,162	57,227	936	485	0.100	49	51	
1/20	0.05000	119,296	391,261	-271,965	-135,514	0.050	-6,776	-6,725	注1)
1/30	0.03333	1,145,822	1,165,824	-20,001	-145,983	0.017	-2,433	-9,158	注1)
1/50	0.02000	1,562,881	1,605,794	-42,913	-31,457	0.013	-419	-9,577	注1)
1/100	0.01000	2,071,697	2,106,006	-34,309	-38,611	0.010	-386	-9,963	注1)
1/150	0.00667	2,047,581	2,122,647	-75,066	-54,688	0.003	-182	-10,146	注2)

注1) 被害が整備後に増加するのは、河川整備計画対象規模以上の洪水において、下流域の被害増が上流域の被害減を上回っているため。
 なお、1/20、1/30は流量ハイドログラフの引き伸ばしにあたって整備計画流量以上となる地点があるため、同様の現象が生じている。
 注2) 基本方針の計画規模は上流部で1/100、下流部で1/150対応としている。1/150の被害額は、被害額算出対象となる下流域における流量増に伴う被害増が現れている。

様式－5

様式—5

費用対便益（全体事業）

水系名：加古川水系

河川名：加古川

単位：百万円

年次	年度	t	割引率 4%	デフ レ ター	便 益 (B)			計 ①+②	費 用 (C)						費用便益比 B/C	純現在価値 B-C
					便 益		残存価値 ②		建設費③		維持管理費④		計③+④			
					便益	現在価値 ①			費用	現在価値	費用	現在価値	費用	現在価値		
整備期間 (30年)	H23	-6	1.265	104.7	0	0		1,362	1,783	0	0	1,362	1,783			
	H24	-5	1.217	103.0	5,444	6,623		2,911	3,724	229	293	3,140	4,017			
	H25	-4	1.170	105.5	14,846	17,368		2,942	3,533	206	247	3,148	3,780			
	H26	-3	1.125	108.9	25,111	28,246		2,700	3,020	194	217	2,894	3,237			
	H27	-2	1.082	108.3	35,628	38,535		2,817	3,047	229	248	3,046	3,295			
	H28	-1	1.040	108.3	44,066	45,829		2,443	2,541	244	254	2,687	2,795			
	H29	0	1.000	108.3	53,807	53,807		2,023	2,023	227	227	2,250	2,250			
	H30	1	0.962	108.3	61,898	59,517		1,946	1,871	220	212	2,166	2,083			
	H31	2	0.925	108.3	62,373	57,667		2,539	2,347	166	153	2,705	2,500			
	H32	3	0.889	108.3	63,047	56,049		2,793	2,483	202	180	2,995	2,663			
	H33	4	0.855	108.3	63,788	54,526		2,381	2,035	235	201	2,616	2,236			
	H34	5	0.822	108.3	64,420	52,949		2,309	1,898	213	175	2,522	2,073			
	H35	6	0.790	108.3	65,033	51,397		3,955	3,126	213	168	4,168	3,294			
	H36	7	0.760	108.3	65,804	50,006		3,643	2,768	302	229	3,945	2,997			
	H37	8	0.731	108.3	66,493	48,586		3,327	2,431	247	180	3,574	2,611			
	H38	9	0.703	108.3	67,097	47,141		1,907	1,340	239	168	2,146	1,508			
	H39	10	0.676	108.3	71,605	48,374		2,184	1,475	60	41	2,244	1,516			
	H40	11	0.650	108.3	74,184	48,189		2,184	1,419	44	29	2,228	1,448			
	H41	12	0.625	108.3	76,763	47,946		1,793	1,120	44	27	1,837	1,147			
	H42	13	0.601	108.3	106,355	63,874		1,006	604	0	0	1,006	604			
	H43	14	0.577	108.3	106,132	61,289		1,452	838	29	17	1,481	855			
	H44	15	0.555	108.3	105,528	58,596		1,655	919	78	43	1,733	962			
	H45	16	0.534	108.3	117,558	62,765		1,181	631	101	54	1,282	685			
	H46	17	0.513	108.3	116,548	59,833		1,520	780	133	68	1,653	848			
	H47	18	0.494	108.3	115,249	56,890		1,520	750	169	83	1,689	833			
	H48	19	0.475	108.3	113,949	54,085		1,255	596	169	80	1,424	676			
	H49	20	0.456	108.3	112,875	51,515		2,078	948	139	63	2,217	1,011			
	H50	21	0.439	108.3	111,659	49,000		1,196	525	234	103	1,430	628			
	H51	22	0.422	108.3	110,956	46,818		1,292	545	135	57	1,427	602			
	H52	23	0.406	108.3	110,252	44,732		456	185	145	59	601	244			
H53	24	0.390	108.3	109,862	42,860				51	20	51	20				
H54	25	0.375	108.3	109,862	41,211				163	61	163	61				
H55	26	0.361	108.3	109,862	39,626				163	59	163	59				
H56	27	0.347	108.3	109,862	38,102				163	57	163	57				
H57	28	0.333	108.3	109,862	36,637				163	54	163	54				
H58	29	0.321	108.3	109,862	35,227				163	52	163	52				
H59	30	0.308	108.3	109,862	33,873				163	50	163	50				
H60	31	0.296	108.3	109,862	32,570				163	48	163	48				
H61	32	0.285	108.3	109,862	31,317				163	46	163	46				
H62	33	0.274	108.3	109,862	30,113				163	45	163	45				
H63	34	0.264	108.3	109,862	28,954				163	43	163	43				
H64	35	0.253	108.3	109,862	27,841				163	41	163	41				
H65	36	0.244	108.3	109,862	26,770				163	40	163	40				
H66	37	0.234	108.3	109,862	25,740				163	38	163	38				
H67	38	0.225	108.3	109,862	24,750				163	37	163	37				
H68	39	0.217	108.3	109,862	23,798				163	35	163	35				
H69	40	0.208	108.3	109,862	22,883				163	34	163	34				
H70	41	0.200	108.3	109,862	22,003				163	33	163	33				
H71	42	0.193	108.3	109,862	21,157				163	31	163	31				
H72	43	0.185	108.3	109,862	20,343				163	30	163	30				
H73	44	0.178	108.3	109,862	19,561				163	29	163	29				
H74	45	0.171	108.3	109,862	18,808				163	28	163	28				
H75	46	0.165	108.3	109,862	18,085				163	27	163	27				
H76	47	0.158	108.3	109,862	17,389				163	26	163	26				
H77	48	0.152	108.3	109,862	16,720				163	25	163	25				
H78	49	0.146	108.3	109,862	16,077				163	24	163	24				
H79	50	0.141	108.3	109,862	15,459				163	23	163	23				
H80	51	0.135	108.3	109,862	14,864				163	22	163	22				
H81	52	0.130	108.3	109,862	14,293				163	21	163	21				
H82	53	0.125	108.3	109,862	13,743				163	20	163	20				
H83	54	0.120	108.3	109,862	13,214				163	20	163	20				
H84	55	0.116	108.3	109,862	12,706				163	19	163	19				
H85	56	0.111	108.3	109,862	12,217				163	18	163	18				
H86	57	0.107	108.3	109,862	11,748				163	17	163	17				
H87	58	0.103	108.3	109,862	11,296				163	17	163	17				
H88	59	0.099	108.3	109,862	10,861				163	16	163	16				
H89	60	0.095	108.3	109,862	10,444				163	15	163	15				
H90	61	0.091	108.3	109,862	10,042				163	15	163	15				
H91	62	0.088	108.3	109,862	9,656				163	14	163	14				
H92	63	0.085	108.3	109,862	9,284				163	14	163	14				
H93	64	0.081	108.3	109,862	8,927				163	13	163	13				
H94	65	0.078	108.3	109,862	8,584				163	13	163	13				
H95	66	0.075	108.3	109,862	8,254				163	12	163	12				
H96	67	0.072	108.3	109,862	7,936				163	12	163	12				
H97	68	0.069	108.3	109,862	7,631				163	11	163	11				
H98	69	0.067	108.3	109,862	7,337				163	11	163	11				
H99	70	0.064	108.3	109,862	7,055				163	10	163	10				
H100	71	0.062	108.3	109,862	6,784				163	10	163	10				
H101	72	0.059	108.3	109,862	6,523				163	10	163	10				
H102	73	0.057	108.3	109,862	6,272				163	9	163	9				
合 計				7,701,568	2,379,697	500	2,380,197	62,770	51,305	12,884	5,251	75,654	56,556	42.1	2,323,641	

様式—5

費用対便益（全体事業：残事業費+10%）

水系名：加古川水系

河川名：加古川

単位：百万円

年次	年度	t	割引率 4%	デフ レ ター 0.04	便 益 (B)			費 用 (C)						費用便益比 B/C	純現在価値 B-C
					便 益		残存価値 ②	建設費③		維持管理費④		計③+④			
					便益	現在価値 ①		費用	現在価値	費用	現在価値	費用	現在価値		
整備期間 (30年)	H23	-6	1.265	104.7	0	0	1,362	1,783	0	0	1,362	1,783			
	H24	-5	1.217	103.0	5,444	6,623	2,911	3,724	229	293	3,140	4,017			
	H25	-4	1.170	105.5	14,846	17,368	2,942	3,533	206	247	3,148	3,780			
	H26	-3	1.125	108.9	25,111	28,246	2,700	3,020	194	217	2,894	3,237			
	H27	-2	1.082	108.3	35,628	38,535	2,817	3,047	229	248	3,046	3,295			
	H28	-1	1.040	108.3	44,066	45,829	2,443	2,541	244	254	2,687	2,795			
	H29	0	1.000	108.3	53,807	53,807	2,023	2,023	227	227	2,250	2,250			
	H30	1	0.962	108.3	61,898	59,517	2,141	2,059	220	212	2,361	2,271			
	H31	2	0.925	108.3	62,373	57,667	2,793	2,582	166	153	2,959	2,735			
	H32	3	0.889	108.3	63,047	56,049	3,072	2,731	202	180	3,274	2,911			
	H33	4	0.855	108.3	63,788	54,526	2,619	2,239	235	201	2,854	2,440			
	H34	5	0.822	108.3	64,420	52,949	2,540	2,088	213	175	2,753	2,263			
	H35	6	0.790	108.3	65,033	51,397	4,351	3,439	213	168	4,564	3,607			
	H36	7	0.760	108.3	65,804	50,006	4,007	3,045	302	229	4,309	3,274			
	H37	8	0.731	108.3	66,493	48,586	3,660	2,674	247	180	3,907	2,854			
	H38	9	0.703	108.3	67,097	47,141	2,098	1,474	239	168	2,337	1,642			
	H39	10	0.676	108.3	71,605	48,374	2,402	1,623	60	41	2,462	1,664			
	H40	11	0.650	108.3	74,184	48,189	2,402	1,560	44	29	2,446	1,589			
	H41	12	0.625	108.3	76,763	47,946	1,972	1,232	44	27	2,016	1,259			
	H42	13	0.601	108.3	106,355	63,874	1,107	665	0	0	1,107	665			
	H43	14	0.577	108.3	106,132	61,289	1,597	922	29	17	1,626	939			
	H44	15	0.555	108.3	105,528	58,596	1,821	1,011	78	43	1,899	1,054			
	H45	16	0.534	108.3	117,558	62,765	1,299	694	101	54	1,400	748			
	H46	17	0.513	108.3	116,548	59,833	1,672	858	133	68	1,805	926			
	H47	18	0.494	108.3	115,249	56,890	1,672	825	169	83	1,841	908			
	H48	19	0.475	108.3	113,949	54,085	1,381	655	169	80	1,550	735			
	H49	20	0.456	108.3	112,875	51,515	2,286	1,043	139	63	2,425	1,106			
	H50	21	0.439	108.3	111,659	49,000	1,316	578	234	103	1,550	681			
	H51	22	0.422	108.3	110,956	46,818	1,421	600	135	57	1,556	657			
	H52	23	0.406	108.3	110,252	44,732	502	204	145	59	647	263			
H53	24	0.390	108.3	109,862	42,860			51	20	51	20				
H54	25	0.375	108.3	109,862	41,211			163	61	163	61				
H55	26	0.361	108.3	109,862	39,626			163	59	163	59				
H56	27	0.347	108.3	109,862	38,102			163	57	163	57				
H57	28	0.333	108.3	109,862	36,637			163	54	163	54				
H58	29	0.321	108.3	109,862	35,227			163	52	163	52				
H59	30	0.308	108.3	109,862	33,873			163	50	163	50				
H60	31	0.296	108.3	109,862	32,570			163	48	163	48				
H61	32	0.285	108.3	109,862	31,317			163	46	163	46				
H62	33	0.274	108.3	109,862	30,113			163	45	163	45				
H63	34	0.264	108.3	109,862	28,954			163	43	163	43				
H64	35	0.253	108.3	109,862	27,841			163	41	163	41				
H65	36	0.244	108.3	109,862	26,770			163	40	163	40				
H66	37	0.234	108.3	109,862	25,740			163	38	163	38				
H67	38	0.225	108.3	109,862	24,750			163	37	163	37				
H68	39	0.217	108.3	109,862	23,798			163	35	163	35				
H69	40	0.208	108.3	109,862	22,883			163	34	163	34				
H70	41	0.200	108.3	109,862	22,003			163	33	163	33				
H71	42	0.193	108.3	109,862	21,157			163	31	163	31				
H72	43	0.185	108.3	109,862	20,343			163	30	163	30				
H73	44	0.178	108.3	109,862	19,561			163	29	163	29				
H74	45	0.171	108.3	109,862	18,808			163	28	163	28				
H75	46	0.165	108.3	109,862	18,085			163	27	163	27				
H76	47	0.158	108.3	109,862	17,389			163	26	163	26				
H77	48	0.152	108.3	109,862	16,720			163	25	163	25				
H78	49	0.146	108.3	109,862	16,077			163	24	163	24				
H79	50	0.141	108.3	109,862	15,459			163	23	163	23				
H80	51	0.135	108.3	109,862	14,864			163	22	163	22				
H81	52	0.130	108.3	109,862	14,293			163	21	163	21				
H82	53	0.125	108.3	109,862	13,743			163	20	163	20				
H83	54	0.120	108.3	109,862	13,214			163	20	163	20				
H84	55	0.116	108.3	109,862	12,706			163	19	163	19				
H85	56	0.111	108.3	109,862	12,217			163	18	163	18				
H86	57	0.107	108.3	109,862	11,748			163	17	163	17				
H87	58	0.103	108.3	109,862	11,296			163	17	163	17				
H88	59	0.099	108.3	109,862	10,861			163	16	163	16				
H89	60	0.095	108.3	109,862	10,444			163	15	163	15				
H90	61	0.091	108.3	109,862	10,042			163	15	163	15				
H91	62	0.088	108.3	109,862	9,656			163	14	163	14				
H92	63	0.085	108.3	109,862	9,284			163	14	163	14				
H93	64	0.081	108.3	109,862	8,927			163	13	163	13				
H94	65	0.078	108.3	109,862	8,584			163	13	163	13				
H95	66	0.075	108.3	109,862	8,254			163	12	163	12				
H96	67	0.072	108.3	109,862	7,936			163	12	163	12				
H97	68	0.069	108.3	109,862	7,631			163	11	163	11				
H98	69	0.067	108.3	109,862	7,337			163	11	163	11				
H99	70	0.064	108.3	109,862	7,055			163	10	163	10				
H100	71	0.062	108.3	109,862	6,784			163	10	163	10				
H101	72	0.059	108.3	109,862	6,523			163	10	163	10				
H102	73	0.057	108.3	109,862	6,272			163	9	163	9				
合 計				7,701,568	2,379,697	550	2,380,247	67,329	54,472	12,884	5,251	80,213	59,723	39.9	2,320,524

様式—5

費用対便益（全体事業：残事業費—10%）

水系名：加古川水系

河川名：加古川

単位：百万円

年次	年度	t	割引率 4%	デフ レ ター	便 益 (B)			費 用 (C)						費用便益比 B/C	純現在価値 B-C
					便 益		残存価値 ②	建設費③		維持管理費④		計③+④			
					便益	現在価値 ①		費用	現在価値	費用	現在価値	費用	現在価値		
整備期間 (30年)	H23	-6	1.265	104.7	0	0	1,362	1,783	0	0	1,362	1,783			
	H24	-5	1.217	103.0	5,444	6,623	2,911	3,724	229	293	3,140	4,017			
	H25	-4	1.170	105.5	14,846	17,368	2,942	3,533	206	247	3,148	3,780			
	H26	-3	1.125	108.9	25,111	28,246	2,700	3,020	194	217	2,894	3,237			
	H27	-2	1.082	108.3	35,628	38,535	2,817	3,047	229	248	3,046	3,295			
	H28	-1	1.040	108.3	44,066	45,829	2,443	2,541	244	254	2,687	2,795			
	H29	0	1.000	108.3	53,807	53,807	2,023	2,023	227	227	2,250	2,250			
	H30	1	0.962	108.3	61,898	59,517	1,751	1,684	220	212	1,971	1,896			
	H31	2	0.925	108.3	62,373	57,667	2,285	2,113	166	153	2,451	2,266			
	H32	3	0.889	108.3	63,047	56,049	2,514	2,235	202	180	2,716	2,415			
	H33	4	0.855	108.3	63,788	54,526	2,143	1,832	235	201	2,378	2,033			
	H34	5	0.822	108.3	64,420	52,949	2,078	1,708	213	175	2,291	1,883			
	H35	6	0.790	108.3	65,033	51,397	3,560	2,814	213	168	3,773	2,982			
	H36	7	0.760	108.3	65,804	50,006	3,279	2,492	302	229	3,581	2,721			
	H37	8	0.731	108.3	66,493	48,586	2,994	2,188	247	180	3,241	2,368			
	H38	9	0.703	108.3	67,097	47,141	1,716	1,206	239	168	1,955	1,374			
	H39	10	0.676	108.3	71,605	48,374	1,966	1,328	60	41	2,026	1,369			
	H40	11	0.650	108.3	74,184	48,189	1,966	1,277	44	29	2,010	1,306			
	H41	12	0.625	108.3	76,763	47,946	1,614	1,008	44	27	1,658	1,035			
	H42	13	0.601	108.3	106,355	63,874	905	544	0	0	905	544			
	H43	14	0.577	108.3	106,132	61,289	1,307	755	29	17	1,336	772			
	H44	15	0.555	108.3	105,528	58,596	1,490	827	78	43	1,568	870			
	H45	16	0.534	108.3	117,558	62,765	1,063	568	101	54	1,164	622			
	H46	17	0.513	108.3	116,548	59,833	1,368	702	133	68	1,501	770			
	H47	18	0.494	108.3	115,249	56,890	1,368	675	169	83	1,537	758			
	H48	19	0.475	108.3	113,949	54,085	1,130	536	169	80	1,299	616			
	H49	20	0.456	108.3	112,875	51,515	1,870	853	139	63	2,009	916			
	H50	21	0.439	108.3	111,659	49,000	1,076	472	234	103	1,310	575			
	H51	22	0.422	108.3	110,956	46,818	1,163	491	135	57	1,298	548			
	H52	23	0.406	108.3	110,252	44,732	410	166	145	59	555	225			
H53	24	0.390	108.3	109,862	42,860			51	20	51	20				
H54	25	0.375	108.3	109,862	41,211			163	61	163	61				
H55	26	0.361	108.3	109,862	39,626			163	59	163	59				
H56	27	0.347	108.3	109,862	38,102			163	57	163	57				
H57	28	0.333	108.3	109,862	36,637			163	54	163	54				
H58	29	0.321	108.3	109,862	35,227			163	52	163	52				
H59	30	0.308	108.3	109,862	33,873			163	50	163	50				
H60	31	0.296	108.3	109,862	32,570			163	48	163	48				
H61	32	0.285	108.3	109,862	31,317			163	46	163	46				
H62	33	0.274	108.3	109,862	30,113			163	45	163	45				
H63	34	0.264	108.3	109,862	28,954			163	43	163	43				
H64	35	0.253	108.3	109,862	27,841			163	41	163	41				
H65	36	0.244	108.3	109,862	26,770			163	40	163	40				
H66	37	0.234	108.3	109,862	25,740			163	38	163	38				
H67	38	0.225	108.3	109,862	24,750			163	37	163	37				
H68	39	0.217	108.3	109,862	23,798			163	35	163	35				
H69	40	0.208	108.3	109,862	22,883			163	34	163	34				
H70	41	0.200	108.3	109,862	22,003			163	33	163	33				
H71	42	0.193	108.3	109,862	21,157			163	31	163	31				
H72	43	0.185	108.3	109,862	20,343			163	30	163	30				
H73	44	0.178	108.3	109,862	19,561			163	29	163	29				
H74	45	0.171	108.3	109,862	18,808			163	28	163	28				
H75	46	0.165	108.3	109,862	18,085			163	27	163	27				
H76	47	0.158	108.3	109,862	17,389			163	26	163	26				
H77	48	0.152	108.3	109,862	16,720			163	25	163	25				
H78	49	0.146	108.3	109,862	16,077			163	24	163	24				
H79	50	0.141	108.3	109,862	15,459			163	23	163	23				
H80	51	0.135	108.3	109,862	14,864			163	22	163	22				
H81	52	0.130	108.3	109,862	14,293			163	21	163	21				
H82	53	0.125	108.3	109,862	13,743			163	20	163	20				
H83	54	0.120	108.3	109,862	13,214			163	20	163	20				
H84	55	0.116	108.3	109,862	12,706			163	19	163	19				
H85	56	0.111	108.3	109,862	12,217			163	18	163	18				
H86	57	0.107	108.3	109,862	11,748			163	17	163	17				
H87	58	0.103	108.3	109,862	11,296			163	17	163	17				
H88	59	0.099	108.3	109,862	10,861			163	16	163	16				
H89	60	0.095	108.3	109,862	10,444			163	15	163	15				
H90	61	0.091	108.3	109,862	10,042			163	15	163	15				
H91	62	0.088	108.3	109,862	9,656			163	14	163	14				
H92	63	0.085	108.3	109,862	9,284			163	14	163	14				
H93	64	0.081	108.3	109,862	8,927			163	13	163	13				
H94	65	0.078	108.3	109,862	8,584			163	13	163	13				
H95	66	0.075	108.3	109,862	8,254			163	12	163	12				
H96	67	0.072	108.3	109,862	7,936			163	12	163	12				
H97	68	0.069	108.3	109,862	7,631			163	11	163	11				
H98	69	0.067	108.3	109,862	7,337			163	11	163	11				
H99	70	0.064	108.3	109,862	7,055			163	10	163	10				
H100	71	0.062	108.3	109,862	6,784			163	10	163	10				
H101	72	0.059	108.3	109,862	6,523			163	10	163	10				
H102	73	0.057	108.3	109,862	6,272			163	9	163	9				
合 計				7,701,568	2,379,697	450	2,380,147	58,214	48,145	12,884	5,251	71,098	53,396	44.6	2,326,751

様式-5 費用対便益（全体事業：残工期+10%） 水系名：加古川水系 河川名：加古川 単位：百万円

年次	年度	t	割引率 4%	デフ レー ター	便 益 (B)			費 用 (C)						費用便益比 B/C	純現在価値 B-C	
					便益	現在価値 ①	残存価値 ②	建設費③		維持管理費④		計③+④				
								費用	現在価値	費用	現在価値	費用	現在価値			
整備期間 (32年)	H23	-6	1.265	104.7	0	0		1,362	1,783	0	0	1,362	1,783			
	H24	-5	1.217	103.0	5,444	6,623		2,911	3,724	229	293	3,140	4,017			
	H25	-4	1.170	105.5	14,846	17,368		2,942	3,533	206	247	3,148	3,780			
	H26	-3	1.125	108.9	25,111	28,246		2,700	3,020	194	217	2,894	3,237			
	H27	-2	1.082	108.3	35,628	38,535		2,817	3,047	229	248	3,046	3,295			
	H28	-1	1.040	108.3	44,066	45,829		2,443	2,541	244	254	2,687	2,795			
	H29	0	1.000	108.3	53,807	53,807		2,023	2,023	227	227	2,250	2,250			
	H30	1	0.962	108.3	61,898	59,517		1,791	1,722	220	212	2,011	1,934			
	H31	2	0.925	108.3	62,325	57,623		2,289	2,116	153	141	2,442	2,257			
	H32	3	0.889	108.3	62,915	55,931		2,529	2,248	183	163	2,712	2,411			
	H33	4	0.855	108.3	63,571	54,341		2,290	1,958	211	180	2,501	2,138			
	H34	5	0.822	108.3	64,165	52,739		2,147	1,765	201	165	2,348	1,930			
	H35	6	0.790	108.3	64,721	51,150		2,980	2,355	196	155	3,176	2,510			
	H36	7	0.760	108.3	65,353	49,663		3,501	2,660	242	184	3,743	2,844			
	H37	8	0.731	108.3	66,010	48,233		3,238	2,366	253	185	3,491	2,551			
	H38	9	0.703	108.3	66,600	46,792		2,663	1,871	224	157	2,887	2,028			
	H39	10	0.676	108.3	67,028	45,282		1,810	1,223	170	115	1,980	1,338			
	H40	11	0.650	108.3	71,094	46,181		2,010	1,306	52	34	2,062	1,340			
	H41	12	0.625	108.3	73,660	46,008		1,994	1,245	41	26	2,035	1,271			
	H42	13	0.601	108.3	76,114	45,712		1,649	990	39	23	1,688	1,013			
	H43	14	0.577	108.3	76,114	43,954		957	553	0	0	957	553			
	H44	15	0.555	108.3	105,142	58,382		1,282	712	25	14	1,307	726			
	H45	16	0.534	108.3	104,635	55,865		1,482	791	66	35	1,548	826			
	H46	17	0.513	108.3	103,958	53,369		1,219	626	88	45	1,307	671			
	H47	18	0.494	108.3	116,874	57,692		1,276	630	113	56	1,389	686			
	H48	19	0.475	108.3	115,788	54,958		1,398	664	142	67	1,540	731			
	H49	20	0.456	109.3	114,599	52,301		1,292	584	155	70	1,447	654			
	H50	21	0.439	110.3	113,500	49,808		1,418	611	143	62	1,561	673			
	H51	22	0.422	108.3	112,472	47,458		1,700	717	158	67	1,858	784			
	H52	23	0.406	108.3	111,481	45,231		1,116	453	192	78	1,308	531			
	H53	24	0.390	108.3	110,838	43,240		1,121	437	126	49	1,247	486			
	H54	25	0.375	108.3	110,219	41,345		420	158	126	47	546	205			
	H55	26	0.361	108.3	109,862	39,626				47	17	47	17			
	H56	27	0.347	108.3	109,862	38,102				153	53	153	53			
	H57	28	0.333	108.3	109,862	36,637				153	51	153	51			
	H58	29	0.321	108.3	109,862	35,227				153	49	153	49			
	H59	30	0.308	108.3	109,862	33,873				153	47	153	47			
	H60	31	0.296	108.3	109,862	32,570				153	45	153	45			
	H61	32	0.285	108.3	109,862	31,317				153	44	153	44			
	H62	33	0.274	108.3	109,862	30,113				153	42	153	42			
	H63	34	0.264	108.3	109,862	28,954				153	40	153	40			
	H64	35	0.253	108.3	109,862	27,841				153	39	153	39			
	H65	36	0.244	108.3	109,862	26,770				153	37	153	37			
	H66	37	0.234	108.3	109,862	25,740				153	36	153	36			
H67	38	0.225	108.3	109,862	24,750				153	34	153	34				
H68	39	0.217	108.3	109,862	23,798				153	33	153	33				
H69	40	0.208	108.3	109,862	22,883				153	32	153	32				
H70	41	0.200	108.3	109,862	22,003				153	31	153	31				
H71	42	0.193	108.3	109,862	21,157				153	29	153	29				
H72	43	0.185	108.3	109,862	20,343				153	28	153	28				
H73	44	0.178	108.3	109,862	19,561				153	27	153	27				
H74	45	0.171	108.3	109,862	18,808				153	26	153	26				
H75	46	0.165	108.3	109,862	18,085				153	25	153	25				
H76	47	0.158	108.3	109,862	17,389				153	24	153	24				
H77	48	0.152	108.3	109,862	16,720				153	23	153	23				
H78	49	0.146	108.3	109,862	16,077				153	22	153	22				
H79	50	0.141	108.3	109,862	15,459				153	22	153	22				
H80	51	0.135	108.3	109,862	14,864				153	21	153	21				
H81	52	0.130	108.3	109,862	14,293				153	20	153	20				
H82	53	0.125	108.3	109,862	13,743				153	19	153	19				
H83	54	0.120	108.3	109,862	13,214				153	18	153	18				
H84	55	0.116	108.3	109,862	12,706				153	18	153	18				
H85	56	0.111	108.3	109,862	12,217				153	17	153	17				
H86	57	0.107	108.3	109,862	11,748				153	16	153	16				
H87	58	0.103	108.3	109,862	11,296				153	16	153	16				
H88	59	0.099	108.3	109,862	10,861				153	15	153	15				
H89	60	0.095	108.3	109,862	10,444				153	15	153	15				
H90	61	0.091	108.3	109,862	10,042				153	14	153	14				
H91	62	0.088	108.3	109,862	9,656				153	13	153	13				
H92	63	0.085	108.3	109,862	9,284				153	13	153	13				
H93	64	0.081	108.3	109,862	8,927				153	12	153	12				
H94	65	0.078	108.3	109,862	8,584				153	12	153	12				
H95	66	0.075	108.3	109,862	8,254				153	11	153	11				
H96	67	0.072	108.3	109,862	7,936				153	11	153	11				
H97	68	0.069	108.3	109,862	7,631				153	11	153	11				
H98	69	0.067	108.3	109,862	7,337				153	10	153	10				
H99	70	0.064	108.3	109,862	7,055				153	10	153	10				
H100	71	0.062	108.3	109,862	6,784				153	9	153	9				
H101	72	0.059	108.3	109,862	6,523				153	9	153	9				
H102	73	0.057	108.3	109,862	6,272				153	9	153	9				
H103	74	0.055	108.3	109,862	6,031				153	8	153	8				
H104	75	0.053	108.3	109,862	5,799				153	8	153	8				
合 計					7,833,076	2,338,487	462	2,338,949	62,770	50,432	12,392	5,007	75,162	55,439	42.2	2,283,510

様式-5

費用対便益 (全体事業：残工期-10%)

水系名：加古川水系

河川名：加古川

単位：百万円

年次	年度	t	割引率 4%	デフ レ ー タ ー 0.04	便 益 (B)				費 用 (C)						費用便益比 B/C	純現在価値 B-C
					便 益		残存価値 ②	計 ①+②	建設費③		維持管理費④		計③+④			
					便益	現在価値 ①			費用	現在価値	費用	現在価値	費用	現在価値		
整備期間 (28年)	H23	-6	1.265	104.7	0	0	1,362	1,783	0	0	1,362	1,783	41.6	2,346,332		
	H24	-5	1.217	103.0	5,444	6,623	2,911	3,724	229	293	3,140	4,017				
	H25	-4	1.170	105.5	14,846	17,368	2,942	3,533	206	247	3,148	3,780				
	H26	-3	1.125	108.9	25,111	28,246	2,700	3,020	194	217	2,894	3,237				
	H27	-2	1.082	108.3	35,628	38,535	2,817	3,047	229	248	3,046	3,295				
	H28	-1	1.040	108.3	44,066	45,829	2,443	2,541	244	254	2,687	2,795				
	H29	0	1.000	108.3	53,807	53,807	2,023	2,023	227	227	2,250	2,250				
	H30	1	0.962	108.3	61,898	59,517	2,188	2,104	220	212	2,408	2,316				
	H31	2	0.925	108.3	62,465	57,752	2,829	2,616	185	171	3,014	2,787				
	H32	3	0.889	108.3	63,254	56,233	2,941	2,615	228	203	3,169	2,818				
	H33	4	0.855	108.3	64,075	54,772	2,581	2,206	251	215	2,832	2,421				
	H34	5	0.822	108.3	64,795	53,257	3,312	2,722	233	192	3,545	2,914				
	H35	6	0.790	108.3	65,579	51,828	4,153	3,282	275	217	4,428	3,499				
	H36	7	0.760	108.3	66,418	50,472	3,780	2,872	299	227	4,079	3,099				
	H37	8	0.731	108.3	67,152	49,067	2,562	1,872	265	194	2,827	2,066				
	H38	9	0.703	108.3	74,532	52,365	2,326	1,634	125	88	2,451	1,722				
	H39	10	0.676	108.3	77,404	52,291	2,393	1,617	52	35	2,445	1,652				
	H40	11	0.650	108.3	79,875	51,885	1,945	1,263	48	31	1,993	1,294				
	H41	12	0.625	108.3	107,997	67,455	1,166	728	3	2	1,169	730				
	H42	13	0.601	108.3	107,697	64,680	1,638	984	38	23	1,676	1,007				
	H43	14	0.577	108.3	106,992	61,785	1,654	955	91	53	1,745	1,008				
H44	15	0.555	108.3	117,249	65,104	1,438	798	121	67	1,559	865					
H45	16	0.534	108.3	116,014	61,941	1,664	888	161	86	1,825	974					
H46	17	0.513	108.3	114,585	58,825	1,501	771	185	95	1,686	866					
H47	18	0.494	108.3	113,297	55,927	1,963	969	166	82	2,129	1,051					
H48	19	0.475	108.3	112,014	53,167	1,562	741	220	104	1,782	845					
H49	20	0.456	108.3	111,095	50,702	1,396	637	176	80	1,572	717					
H50	21	0.439	108.3	110,321	48,413	580	255	157	69	737	324					
施設完成後の 評価期間 (50年)	H51	22	0.422	108.3	109,862	46,357			65	27	65	27				
	H52	23	0.406	108.3	109,862	44,574			175	71	175	71				
	H53	24	0.390	108.3	109,862	42,860			175	68	175	68				
	H54	25	0.375	108.3	109,862	41,211			175	66	175	66				
	H55	26	0.361	108.3	109,862	39,626			175	63	175	63				
	H56	27	0.347	108.3	109,862	38,102			175	61	175	61				
	H57	28	0.333	108.3	109,862	36,637			175	58	175	58				
	H58	29	0.321	108.3	109,862	35,227			175	56	175	56				
	H59	30	0.308	108.3	109,862	33,873			175	54	175	54				
	H60	31	0.296	108.3	109,862	32,570			175	52	175	52				
	H61	32	0.285	108.3	109,862	31,317			175	50	175	50				
	H62	33	0.274	108.3	109,862	30,113			175	48	175	48				
	H63	34	0.264	108.3	109,862	28,954			175	46	175	46				
	H64	35	0.253	108.3	109,862	27,841			175	44	175	44				
	H65	36	0.244	108.3	109,862	26,770			175	43	175	43				
	H66	37	0.234	108.3	109,862	25,740			175	41	175	41				
	H67	38	0.225	108.3	109,862	24,750			175	39	175	39				
	H68	39	0.217	108.3	109,862	23,798			175	38	175	38				
	H69	40	0.208	108.3	109,862	22,883			175	36	175	36				
	H70	41	0.200	108.3	109,862	22,003			175	35	175	35				
	H71	42	0.193	108.3	109,862	21,157			175	34	175	34				
	H72	43	0.185	108.3	109,862	20,343			175	32	175	32				
	H73	44	0.178	108.3	109,862	19,561			175	31	175	31				
	H74	45	0.171	108.3	109,862	18,808			175	30	175	30				
	H75	46	0.165	108.3	109,862	18,085			175	29	175	29				
	H76	47	0.158	108.3	109,862	17,389			175	28	175	28				
	H77	48	0.152	108.3	109,862	16,720			175	27	175	27				
	H78	49	0.146	108.3	109,862	16,077			175	26	175	26				
	H79	50	0.141	108.3	109,862	15,459			175	25	175	25				
	H80	51	0.135	108.3	109,862	14,864			175	24	175	24				
H81	52	0.130	108.3	109,862	14,293			175	23	175	23					
H82	53	0.125	108.3	109,862	13,743			175	22	175	22					
H83	54	0.120	108.3	109,862	13,214			175	21	175	21					
H84	55	0.116	108.3	109,862	12,706			175	20	175	20					
H85	56	0.111	108.3	109,862	12,217			175	19	175	19					
H86	57	0.107	108.3	109,862	11,748			175	19	175	19					
H87	58	0.103	108.3	109,862	11,296			175	18	175	18					
H88	59	0.099	108.3	109,862	10,861			175	17	175	17					
H89	60	0.095	108.3	109,862	10,444			175	17	175	17					
H90	61	0.091	108.3	109,862	10,042			175	16	175	16					
H91	62	0.088	108.3	109,862	9,656			175	15	175	15					
H92	63	0.085	108.3	109,862	9,284			175	15	175	15					
H93	64	0.081	108.3	109,862	8,927			175	14	175	14					
H94	65	0.078	108.3	109,862	8,584			175	14	175	14					
H95	66	0.075	108.3	109,862	8,254			175	13	175	13					
H96	67	0.072	108.3	109,862	7,936			175	13	175	13					
H97	68	0.069	108.3	109,862	7,631			175	12	175	12					
H98	69	0.067	108.3	109,862	7,337			175	12	175	12					
H99	70	0.064	108.3	109,862	7,055			175	11	175	11					
H100	71	0.062	108.3	109,862	6,784			175	11	175	11					
合 計					7,536,710	2,403,527	541	2,404,068	62,770	52,200	13,468	5,536	76,238	57,736		

様式—5

費用対便益（全体事業：資産＋10%）

水系名：加古川水系

河川名：加古川

単位：百万円

年次	年度	t	割引率 4%	デフ レ ター 0.04	便 益 (B)			費 用 (C)						費用便益比 B/C	純現在価値 B-C	
					便 益		残存価値 ②	建設費③		維持管理費④		計③+④				
					便益	現在価値 ①		費用	現在価値	費用	現在価値	費用	現在価値			
整備期間 (30年)	H23	-6	1.265	104.7	0	0	1,362	1,783	0	0	1,362	1,783				
	H24	-5	1.217	103.0	5,972	7,266	2,911	3,724	229	293	3,140	4,017				
	H25	-4	1.170	105.5	16,286	19,052	2,942	3,533	206	247	3,148	3,780				
	H26	-3	1.125	108.9	27,546	30,986	2,700	3,020	194	217	2,894	3,237				
	H27	-2	1.082	108.3	39,083	42,272	2,817	3,047	229	248	3,046	3,295				
	H28	-1	1.040	108.3	48,339	50,273	2,443	2,541	244	254	2,687	2,795				
	H29	0	1.000	108.3	59,025	59,025	2,023	2,023	227	227	2,250	2,250				
	H30	1	0.962	108.3	67,901	65,289	1,946	1,871	220	212	2,166	2,083				
	H31	2	0.925	108.3	68,422	63,260	2,539	2,347	166	153	2,705	2,500				
	H32	3	0.889	108.3	69,161	61,484	2,793	2,483	202	180	2,995	2,663				
	H33	4	0.855	108.3	69,974	59,814	2,381	2,035	235	201	2,616	2,236				
	H34	5	0.822	108.3	70,667	58,083	2,309	1,898	213	175	2,522	2,073				
	H35	6	0.790	108.3	71,339	56,380	3,955	3,126	213	168	4,168	3,294				
	H36	7	0.760	108.3	72,185	54,855	3,643	2,768	302	229	3,945	2,997				
	H37	8	0.731	108.3	72,940	53,297	3,327	2,431	247	180	3,574	2,611				
	H38	9	0.703	108.3	73,604	51,713	1,907	1,340	239	168	2,146	1,508				
	H39	10	0.676	108.3	78,548	53,064	2,184	1,475	60	41	2,244	1,516				
	H40	11	0.650	108.3	81,377	52,861	2,184	1,419	44	29	2,228	1,448				
	H41	12	0.625	108.3	84,206	52,595	1,793	1,120	44	27	1,837	1,147				
	H42	13	0.601	108.3	116,664	70,065	1,006	604	0	0	1,006	604				
	H43	14	0.577	108.3	116,422	67,231	1,452	838	29	17	1,481	855				
	H44	15	0.555	108.3	115,766	64,281	1,655	919	78	43	1,733	962				
	H45	16	0.534	108.3	128,992	68,870	1,181	631	101	54	1,282	685				
	H46	17	0.513	108.3	127,897	65,659	1,520	780	133	68	1,653	848				
	H47	18	0.494	108.3	126,486	62,437	1,520	750	169	83	1,689	833				
	H48	19	0.475	108.3	125,075	59,366	1,255	596	169	80	1,424	676				
	H49	20	0.456	108.3	123,910	56,551	2,078	948	139	63	2,217	1,011				
	H50	21	0.439	108.3	122,589	53,796	1,196	525	234	103	1,430	628				
	H51	22	0.422	108.3	121,827	51,406	1,292	545	135	57	1,427	602				
	H52	23	0.406	108.3	121,063	49,118	456	185	145	59	601	244				
H53	24	0.390	108.3	120,639	47,064			51	20	51	20					
H54	25	0.375	108.3	120,639	45,254			163	61	163	61					
H55	26	0.361	108.3	120,639	43,513			163	59	163	59					
H56	27	0.347	108.3	120,639	41,840			163	57	163	57					
H57	28	0.333	108.3	120,639	40,230			163	54	163	54					
H58	29	0.321	108.3	120,639	38,683			163	52	163	52					
H59	30	0.308	108.3	120,639	37,195			163	50	163	50					
H60	31	0.296	108.3	120,639	35,765			163	48	163	48					
H61	32	0.285	108.3	120,639	34,389			163	46	163	46					
H62	33	0.274	108.3	120,639	33,066			163	45	163	45					
H63	34	0.264	108.3	120,639	31,795			163	43	163	43					
H64	35	0.253	108.3	120,639	30,572			163	41	163	41					
H65	36	0.244	108.3	120,639	29,396			163	40	163	40					
H66	37	0.234	108.3	120,639	28,265			163	38	163	38					
H67	38	0.225	108.3	120,639	27,178			163	37	163	37					
H68	39	0.217	108.3	120,639	26,133			163	35	163	35					
H69	40	0.208	108.3	120,639	25,128			163	34	163	34					
H70	41	0.200	108.3	120,639	24,161			163	33	163	33					
H71	42	0.193	108.3	120,639	23,232			163	31	163	31					
H72	43	0.185	108.3	120,639	22,339			163	30	163	30					
H73	44	0.178	108.3	120,639	21,479			163	29	163	29					
H74	45	0.171	108.3	120,639	20,653			163	28	163	28					
H75	46	0.165	108.3	120,639	19,859			163	27	163	27					
H76	47	0.158	108.3	120,639	19,095			163	26	163	26					
H77	48	0.152	108.3	120,639	18,361			163	25	163	25					
H78	49	0.146	108.3	120,639	17,654			163	24	163	24					
H79	50	0.141	108.3	120,639	16,975			163	23	163	23					
H80	51	0.135	108.3	120,639	16,323			163	22	163	22					
H81	52	0.130	108.3	120,639	15,695			163	21	163	21					
H82	53	0.125	108.3	120,639	15,091			163	20	163	20					
H83	54	0.120	108.3	120,639	14,511			163	20	163	20					
H84	55	0.116	108.3	120,639	13,953			163	19	163	19					
H85	56	0.111	108.3	120,639	13,416			163	18	163	18					
H86	57	0.107	108.3	120,639	12,900			163	17	163	17					
H87	58	0.103	108.3	120,639	12,404			163	17	163	17					
H88	59	0.099	108.3	120,639	11,927			163	16	163	16					
H89	60	0.095	108.3	120,639	11,468			163	15	163	15					
H90	61	0.091	108.3	120,639	11,027			163	15	163	15					
H91	62	0.088	108.3	120,639	10,603			163	14	163	14					
H92	63	0.085	108.3	120,639	10,195			163	14	163	14					
H93	64	0.081	108.3	120,639	9,803			163	13	163	13					
H94	65	0.078	108.3	120,639	9,426			163	13	163	13					
H95	66	0.075	108.3	120,639	9,063			163	12	163	12					
H96	67	0.072	108.3	120,639	8,715			163	12	163	12					
H97	68	0.069	108.3	120,639	8,380			163	11	163	11					
H98	69	0.067	108.3	120,639	8,057			163	11	163	11					
H99	70	0.064	108.3	120,639	7,747			163	10	163	10					
H100	71	0.062	108.3	120,639	7,449			163	10	163	10					
H101	72	0.059	108.3	120,639	7,163			163	10	163	10					
H102	73	0.057	108.3	120,639	6,887			163	9	163	9					
合 計					8,455,216	2,611,826	500	2,612,326	62,770	51,305	12,884	5,251	75,654	56,556	46.2	2,555,770

様式-5

費用対便益 (全体事業: 資産-10%)

水系名: 加古川水系

河川名: 加古川

単位: 百万円

年次	年度	t	割引率 4%	デフ レ ター 0.04	便 益 (B)			費 用 (C)						費用便益比 B/C	純現在価値 B-C
					便 益		残存価値 ②	建設費③		維持管理費④		計③+④			
					便益	現在価値 ①		費用	現在価値	費用	現在価値	費用	現在価値		
整備期間 (30年)	H23	-6	1.265	104.7	0	0	1,362	1,783	0	0	1,362	1,783			
	H24	-5	1.217	103.0	4,916	5,981	2,911	3,724	229	293	3,140	4,017			
	H25	-4	1.170	105.5	13,406	15,683	2,942	3,533	206	247	3,148	3,780			
	H26	-3	1.125	108.9	22,676	25,507	2,700	3,020	194	217	2,894	3,237			
	H27	-2	1.082	108.3	32,172	34,797	2,817	3,047	229	248	3,046	3,295			
	H28	-1	1.040	108.3	39,792	41,384	2,443	2,541	244	254	2,687	2,795			
	H29	0	1.000	108.3	48,588	48,588	2,023	2,023	227	227	2,250	2,250			
	H30	1	0.962	108.3	55,895	53,745	1,946	1,871	220	212	2,166	2,083			
	H31	2	0.925	108.3	56,324	52,075	2,539	2,347	166	153	2,705	2,500			
	H32	3	0.889	108.3	56,933	50,613	2,793	2,483	202	180	2,995	2,663			
	H33	4	0.855	108.3	57,602	49,238	2,381	2,035	235	201	2,616	2,236			
	H34	5	0.822	108.3	58,173	47,814	2,309	1,898	213	175	2,522	2,073			
	H35	6	0.790	108.3	58,726	46,412	3,955	3,126	213	168	4,168	3,294			
	H36	7	0.760	108.3	59,423	45,157	3,643	2,768	302	229	3,945	2,997			
	H37	8	0.731	108.3	60,045	43,874	3,327	2,431	247	180	3,574	2,611			
	H38	9	0.703	108.3	60,591	42,570	1,907	1,340	239	168	2,146	1,508			
	H39	10	0.676	108.3	64,662	43,683	2,184	1,475	60	41	2,244	1,516			
	H40	11	0.650	108.3	66,991	43,516	2,184	1,419	44	29	2,228	1,448			
	H41	12	0.625	108.3	69,321	43,298	1,793	1,120	44	27	1,837	1,147			
	H42	13	0.601	108.3	96,046	57,683	1,006	604	0	0	1,006	604			
	H43	14	0.577	108.3	95,846	55,349	1,452	838	29	17	1,481	855			
	H44	15	0.555	108.3	95,306	52,920	1,655	919	78	43	1,733	962			
	H45	16	0.534	108.3	106,193	56,697	1,181	631	101	54	1,282	685			
	H46	17	0.513	108.3	105,289	54,053	1,520	780	133	68	1,653	848			
	H47	18	0.494	108.3	104,126	51,400	1,520	750	169	83	1,689	833			
	H48	19	0.475	108.3	102,962	48,870	1,255	596	169	80	1,424	676			
	H49	20	0.456	108.3	102,001	46,552	2,078	948	139	63	2,217	1,011			
	H50	21	0.439	108.3	100,912	44,284	1,196	525	234	103	1,430	628			
	H51	22	0.422	108.3	100,284	42,315	1,292	545	135	57	1,427	602			
	H52	23	0.406	108.3	99,654	40,432	456	185	145	59	601	244			
H53	24	0.390	108.3	99,304	38,741			51	20	51	20				
H54	25	0.375	108.3	99,304	37,251			163	61	163	61				
H55	26	0.361	108.3	99,304	35,818			163	59	163	59				
H56	27	0.347	108.3	99,304	34,440			163	57	163	57				
H57	28	0.333	108.3	99,304	33,116			163	54	163	54				
H58	29	0.321	108.3	99,304	31,842			163	52	163	52				
H59	30	0.308	108.3	99,304	30,617			163	50	163	50				
H60	31	0.296	108.3	99,304	29,440			163	48	163	48				
H61	32	0.285	108.3	99,304	28,307			163	46	163	46				
H62	33	0.274	108.3	99,304	27,219			163	45	163	45				
H63	34	0.264	108.3	99,304	26,172			163	43	163	43				
H64	35	0.253	108.3	99,304	25,165			163	41	163	41				
H65	36	0.244	108.3	99,304	24,197			163	40	163	40				
H66	37	0.234	108.3	99,304	23,267			163	38	163	38				
H67	38	0.225	108.3	99,304	22,372			163	37	163	37				
H68	39	0.217	108.3	99,304	21,511			163	35	163	35				
H69	40	0.208	108.3	99,304	20,684			163	34	163	34				
H70	41	0.200	108.3	99,304	19,888			163	33	163	33				
H71	42	0.193	108.3	99,304	19,123			163	31	163	31				
H72	43	0.185	108.3	99,304	18,388			163	30	163	30				
H73	44	0.178	108.3	99,304	17,681			163	29	163	29				
H74	45	0.171	108.3	99,304	17,001			163	28	163	28				
H75	46	0.165	108.3	99,304	16,347			163	27	163	27				
H76	47	0.158	108.3	99,304	15,718			163	26	163	26				
H77	48	0.152	108.3	99,304	15,114			163	25	163	25				
H78	49	0.146	108.3	99,304	14,532			163	24	163	24				
H79	50	0.141	108.3	99,304	13,973			163	23	163	23				
H80	51	0.135	108.3	99,304	13,436			163	22	163	22				
H81	52	0.130	108.3	99,304	12,919			163	21	163	21				
H82	53	0.125	108.3	99,304	12,422			163	20	163	20				
H83	54	0.120	108.3	99,304	11,944			163	20	163	20				
H84	55	0.116	108.3	99,304	11,485			163	19	163	19				
H85	56	0.111	108.3	99,304	11,043			163	18	163	18				
H86	57	0.107	108.3	99,304	10,619			163	17	163	17				
H87	58	0.103	108.3	99,304	10,210			163	17	163	17				
H88	59	0.099	108.3	99,304	9,817			163	16	163	16				
H89	60	0.095	108.3	99,304	9,440			163	15	163	15				
H90	61	0.091	108.3	99,304	9,077			163	15	163	15				
H91	62	0.088	108.3	99,304	8,728			163	14	163	14				
H92	63	0.085	108.3	99,304	8,392			163	14	163	14				
H93	64	0.081	108.3	99,304	8,069			163	13	163	13				
H94	65	0.078	108.3	99,304	7,759			163	13	163	13				
H95	66	0.075	108.3	99,304	7,460			163	12	163	12				
H96	67	0.072	108.3	99,304	7,174			163	12	163	12				
H97	68	0.069	108.3	99,304	6,898			163	11	163	11				
H98	69	0.067	108.3	99,304	6,632			163	11	163	11				
H99	70	0.064	108.3	99,304	6,377			163	10	163	10				
H100	71	0.062	108.3	99,304	6,132			163	10	163	10				
H101	72	0.059	108.3	99,304	5,896			163	10	163	10				
H102	73	0.057	108.3	99,304	5,669			163	9	163	9				
合 計				6,960,055	2,150,012	500	2,150,512	62,770	51,305	12,884	5,251	75,654	56,556	38.0	2,093,956

様式-5				費用対便益(残事業)				水系名:加古川水系				河川名:加古川		単位:百万円		
年次	年度	t	割引率 4 % 0.04	便 益 (B)			残存価値 ②	計 ①+②	費 用 (C)						費用便益比 B/C	純現在価値 B-C
				便益		費用			建設費③		維持管理費④		計③+④			
				便益	現在価値 ①				費用	現在価値	費用	現在価値	費用	現在価値		
整備期間 (23年)	H29	0	1.000	0	0			0	0	0	0	0	0			
	H30	1	0.962	0	0			1,946	1,871	0	0	1,946	1,871			
	H31	2	0.925	476	440			2,539	2,347	166	153	2,705	2,500			
	H32	3	0.889	1,149	1,021			2,793	2,483	202	180	2,995	2,663			
	H33	4	0.855	1,890	1,616			2,381	2,035	235	201	2,616	2,236			
	H34	5	0.822	2,522	2,073			2,309	1,898	213	175	2,522	2,073			
	H35	6	0.790	3,135	2,478			3,955	3,126	213	168	4,168	3,294			
	H36	7	0.760	3,906	2,968			3,643	2,768	302	229	3,945	2,997			
	H37	8	0.731	4,595	3,358			3,327	2,431	247	180	3,574	2,611			
	H38	9	0.703	5,200	3,653			1,907	1,340	239	168	2,146	1,508			
	H39	10	0.676	9,707	6,558			2,184	1,475	60	41	2,244	1,516			
	H40	11	0.650	12,286	7,981			2,184	1,419	44	29	2,228	1,448			
	H41	12	0.625	14,866	9,285			1,793	1,120	44	27	1,837	1,147			
	H42	13	0.601	44,457	26,700			1,006	604	0	0	1,006	604			
	H43	14	0.577	44,234	25,544			1,452	838	29	17	1,481	855			
	H44	15	0.555	43,630	24,226			1,655	919	78	43	1,733	962			
	H45	16	0.534	55,660	29,717			1,181	631	101	54	1,282	685			
	H46	17	0.513	54,651	28,056			1,520	780	133	68	1,653	848			
	H47	18	0.494	53,351	26,336			1,520	750	169	83	1,689	833			
	H48	19	0.475	52,051	24,706			1,255	596	169	80	1,424	676			
	H49	20	0.456	50,978	23,266			2,078	948	139	63	2,217	1,011			
	H50	21	0.439	49,761	21,837			1,196	525	234	103	1,430	628			
	H51	22	0.422	49,059	20,701			1,292	545	135	57	1,427	602			
H52	23	0.406	48,355	19,619			456	185	145	59	601	244				
施設完成後の 評価期間 (50年)	H53	24	0.390	47,964	18,712					51	20	51	20			
	H54	25	0.375	47,964	17,992					146	55	146	55			
	H55	26	0.361	47,964	17,300					146	53	146	53			
	H56	27	0.347	47,964	16,635					146	51	146	51			
	H57	28	0.333	47,964	15,995					146	49	146	49			
	H58	29	0.321	47,964	15,380					146	47	146	47			
	H59	30	0.308	47,964	14,788					146	45	146	45			
	H60	31	0.296	47,964	14,219					146	43	146	43			
	H61	32	0.285	47,964	13,673					146	42	146	42			
	H62	33	0.274	47,964	13,147					146	40	146	40			
	H63	34	0.264	47,964	12,641					146	38	146	38			
	H64	35	0.253	47,964	12,155					146	37	146	37			
	H65	36	0.244	47,964	11,687					146	36	146	36			
	H66	37	0.234	47,964	11,238					146	34	146	34			
	H67	38	0.225	47,964	10,806					146	33	146	33			
	H68	39	0.217	47,964	10,390					146	32	146	32			
	H69	40	0.208	47,964	9,990					146	30	146	30			
	H70	41	0.200	47,964	9,606					146	29	146	29			
	H71	42	0.193	47,964	9,237					146	28	146	28			
	H72	43	0.185	47,964	8,881					146	27	146	27			
	H73	44	0.178	47,964	8,540					146	26	146	26			
	H74	45	0.171	47,964	8,211					146	25	146	25			
	H75	46	0.165	47,964	7,896					146	24	146	24			
	H76	47	0.158	47,964	7,592					146	23	146	23			
	H77	48	0.152	47,964	7,300					146	22	146	22			
	H78	49	0.146	47,964	7,019					146	21	146	21			
	H79	50	0.141	47,964	6,749					146	21	146	21			
	H80	51	0.135	47,964	6,490					146	20	146	20			
	H81	52	0.130	47,964	6,240					146	19	146	19			
	H82	53	0.125	47,964	6,000					146	18	146	18			
H83	54	0.120	47,964	5,769					146	18	146	18				
H84	55	0.116	47,964	5,547					146	17	146	17				
H85	56	0.111	47,964	5,334					146	16	146	16				
H86	57	0.107	47,964	5,129					146	16	146	16				
H87	58	0.103	47,964	4,932					146	15	146	15				
H88	59	0.099	47,964	4,742					146	14	146	14				
H89	60	0.095	47,964	4,559					146	14	146	14				
H90	61	0.091	47,964	4,384					146	13	146	13				
H91	62	0.088	47,964	4,215					146	13	146	13				
H92	63	0.085	47,964	4,053					146	12	146	12				
H93	64	0.081	47,964	3,897					146	12	146	12				
H94	65	0.078	47,964	3,748					146	11	146	11				
H95	66	0.075	47,964	3,603					146	11	146	11				
H96	67	0.072	47,964	3,465					146	11	146	11				
H97	68	0.069	47,964	3,332					146	10	146	10				
H98	69	0.067	47,964	3,203					146	10	146	10				
H99	70	0.064	47,964	3,080					146	9	146	9				
H100	71	0.062	47,964	2,962					146	9	146	9				
H101	72	0.059	47,964	2,848					146	9	146	9				
H102	73	0.057	47,964	2,738					146	8	146	8				
合 計				3,004,119	730,188	385	730,573	45,572	31,634	10,502	3,414	56,074	35,048	20.8	695,525	

様式-5 費用対便益（残事業：残事業費+10%） 水系名：加古川水系 河川名：加古川 単位：百万円

年次	年度	t	割引率 4 % 0.04	便 益 (B)			計 ①+②	費 用 (C)						費用便益比 B/C	純現在価値 B-C
				便益		残存価値 ②		建設費③		維持管理費④		計③+④			
				便益	現在価値 ①			費用	現在価値	費用	現在価値	費用	現在価値		
整備期間 (23年)	H29	0	1.000	0	0			0	0	0	0	0	0		
	H30	1	0.962	0	0			2,141	2,059	0	0	2,141	2,059		
	H31	2	0.925	476	440			2,793	2,582	166	153	2,959	2,735		
	H32	3	0.889	1,149	1,021			3,072	2,731	202	180	3,274	2,911		
	H33	4	0.855	1,890	1,616			2,619	2,239	235	201	2,854	2,440		
	H34	5	0.822	2,522	2,073			2,540	2,088	213	175	2,753	2,263		
	H35	6	0.790	3,135	2,478			4,351	3,439	213	168	4,564	3,607		
	H36	7	0.760	3,906	2,968			4,007	3,045	302	229	4,309	3,274		
	H37	8	0.731	4,595	3,358			3,660	2,674	247	180	3,907	2,854		
	H38	9	0.703	5,200	3,653			2,098	1,474	239	168	2,337	1,642		
	H39	10	0.676	9,707	6,558			2,402	1,623	60	41	2,462	1,664		
	H40	11	0.650	12,286	7,981			2,402	1,560	44	29	2,446	1,589		
	H41	12	0.625	14,866	9,285			1,972	1,232	44	27	2,016	1,259		
	H42	13	0.601	44,457	26,700			1,107	665	0	0	1,107	665		
	H43	14	0.577	44,234	25,544			1,597	922	29	17	1,626	939		
	H44	15	0.555	43,630	24,226			1,821	1,011	78	43	1,899	1,054		
	H45	16	0.534	55,660	29,717			1,299	694	101	54	1,400	748		
	H46	17	0.513	54,651	28,056			1,672	858	133	68	1,805	926		
	H47	18	0.494	53,351	26,336			1,672	825	169	83	1,841	908		
	H48	19	0.475	52,051	24,706			1,381	655	169	80	1,550	735		
	H49	20	0.456	50,978	23,266			2,286	1,043	139	63	2,425	1,106		
	H50	21	0.439	49,761	21,837			1,316	578	234	103	1,550	681		
	H51	22	0.422	49,059	20,701			1,421	600	135	57	1,556	657		
H52	23	0.406	48,355	19,619			502	204	145	59	647	263			
施設完成後の 評価期間 (50年)	H53	24	0.390	47,964	18,712					51	20	51	20		
	H54	25	0.375	47,964	17,992					146	55	146	55		
	H55	26	0.361	47,964	17,300					146	53	146	53		
	H56	27	0.347	47,964	16,635					146	51	146	51		
	H57	28	0.333	47,964	15,995					146	49	146	49		
	H58	29	0.321	47,964	15,380					146	47	146	47		
	H59	30	0.308	47,964	14,788					146	45	146	45		
	H60	31	0.296	47,964	14,219					146	43	146	43		
	H61	32	0.285	47,964	13,673					146	42	146	42		
	H62	33	0.274	47,964	13,147					146	40	146	40		
	H63	34	0.264	47,964	12,641					146	38	146	38		
	H64	35	0.253	47,964	12,155					146	37	146	37		
	H65	36	0.244	47,964	11,687					146	36	146	36		
	H66	37	0.234	47,964	11,238					146	34	146	34		
	H67	38	0.225	47,964	10,806					146	33	146	33		
	H68	39	0.217	47,964	10,390					146	32	146	32		
	H69	40	0.208	47,964	9,990					146	30	146	30		
	H70	41	0.200	47,964	9,606					146	29	146	29		
	H71	42	0.193	47,964	9,237					146	28	146	28		
	H72	43	0.185	47,964	8,881					146	27	146	27		
	H73	44	0.178	47,964	8,540					146	26	146	26		
	H74	45	0.171	47,964	8,211					146	25	146	25		
	H75	46	0.165	47,964	7,896					146	24	146	24		
	H76	47	0.158	47,964	7,592					146	23	146	23		
	H77	48	0.152	47,964	7,300					146	22	146	22		
	H78	49	0.146	47,964	7,019					146	21	146	21		
	H79	50	0.141	47,964	6,749					146	21	146	21		
	H80	51	0.135	47,964	6,490					146	20	146	20		
	H81	52	0.130	47,964	6,240					146	19	146	19		
	H82	53	0.125	47,964	6,000					146	18	146	18		
H83	54	0.120	47,964	5,769					146	18	146	18			
H84	55	0.116	47,964	5,547					146	17	146	17			
H85	56	0.111	47,964	5,334					146	16	146	16			
H86	57	0.107	47,964	5,129					146	16	146	16			
H87	58	0.103	47,964	4,932					146	15	146	15			
H88	59	0.099	47,964	4,742					146	14	146	14			
H89	60	0.095	47,964	4,559					146	14	146	14			
H90	61	0.091	47,964	4,384					146	13	146	13			
H91	62	0.088	47,964	4,215					146	13	146	13			
H92	63	0.085	47,964	4,053					146	12	146	12			
H93	64	0.081	47,964	3,897					146	12	146	12			
H94	65	0.078	47,964	3,748					146	11	146	11			
H95	66	0.075	47,964	3,603					146	11	146	11			
H96	67	0.072	47,964	3,465					146	11	146	11			
H97	68	0.069	47,964	3,332					146	10	146	10			
H98	69	0.067	47,964	3,203					146	10	146	10			
H99	70	0.064	47,964	3,080					146	9	146	9			
H100	71	0.062	47,964	2,962					146	9	146	9			
H101	72	0.059	47,964	2,848					146	9	146	9			
H102	73	0.057	47,964	2,738					146	8	146	8			
合 計				3,004,119	730,188	424	730,612	50,131	34,801	10,502	3,414	60,633	38,215	19.1	692,397

様式-5 費用対便益（残事業：残事業費-10%） 水系名：加古川水系 河川名：加古川 単位：百万円

年次	年度	t	割引率 4 % 0.04	便 益 (B)			計 ①+②	費 用 (C)						費用便益比 B/C	純現在価値 B-C
				便益		残存価値 ②		建設費③		維持管理費④		計③+④			
				便益	現在価値 ①			費用	現在価値	費用	現在価値	費用	現在価値		
整備期間 (23年)	H29	0	1.000	0	0		0	0	0	0	0	0			
	H30	1	0.962	0	0		1,751	1,684	0	0	1,751	1,684			
	H31	2	0.925	476	440		2,285	2,113	166	153	2,451	2,266			
	H32	3	0.889	1,149	1,021		2,514	2,235	202	180	2,716	2,415			
	H33	4	0.855	1,890	1,616		2,143	1,832	235	201	2,378	2,033			
	H34	5	0.822	2,522	2,073		2,078	1,708	213	175	2,291	1,883			
	H35	6	0.790	3,135	2,478		3,560	2,814	213	168	3,773	2,982			
	H36	7	0.760	3,906	2,968		3,279	2,492	302	229	3,581	2,721			
	H37	8	0.731	4,595	3,358		2,994	2,188	247	180	3,241	2,368			
	H38	9	0.703	5,200	3,653		1,716	1,206	239	168	1,955	1,374			
	H39	10	0.676	9,707	6,558		1,966	1,328	60	41	2,026	1,369			
	H40	11	0.650	12,286	7,981		1,966	1,277	44	29	2,010	1,306			
	H41	12	0.625	14,866	9,285		1,614	1,008	44	27	1,658	1,035			
	H42	13	0.601	44,457	26,700		905	544	0	0	905	544			
	H43	14	0.577	44,234	25,544		1,307	755	29	17	1,336	772			
	H44	15	0.555	43,630	24,226		1,490	827	78	43	1,568	870			
	H45	16	0.534	55,660	29,717		1,063	568	101	54	1,164	622			
	H46	17	0.513	54,651	28,056		1,368	702	133	68	1,501	770			
	H47	18	0.494	53,351	26,336		1,368	675	169	83	1,537	758			
	H48	19	0.475	52,051	24,706		1,130	536	169	80	1,299	616			
	H49	20	0.456	50,978	23,266		1,870	853	139	63	2,009	916			
	H50	21	0.439	49,761	21,837		1,076	472	234	103	1,310	575			
	H51	22	0.422	49,059	20,701		1,163	491	135	57	1,298	548			
H52	23	0.406	48,355	19,619		410	166	145	59	555	225				
施設完成後の 評価期間 (50年)	H53	24	0.390	47,964	18,712				51	20	51	20			
	H54	25	0.375	47,964	17,992				146	55	146	55			
	H55	26	0.361	47,964	17,300				146	53	146	53			
	H56	27	0.347	47,964	16,635				146	51	146	51			
	H57	28	0.333	47,964	15,995				146	49	146	49			
	H58	29	0.321	47,964	15,380				146	47	146	47			
	H59	30	0.308	47,964	14,788				146	45	146	45			
	H60	31	0.296	47,964	14,219				146	43	146	43			
	H61	32	0.285	47,964	13,673				146	42	146	42			
	H62	33	0.274	47,964	13,147				146	40	146	40			
	H63	34	0.264	47,964	12,641				146	38	146	38			
	H64	35	0.253	47,964	12,155				146	37	146	37			
	H65	36	0.244	47,964	11,687				146	36	146	36			
	H66	37	0.234	47,964	11,238				146	34	146	34			
	H67	38	0.225	47,964	10,806				146	33	146	33			
	H68	39	0.217	47,964	10,390				146	32	146	32			
	H69	40	0.208	47,964	9,990				146	30	146	30			
	H70	41	0.200	47,964	9,606				146	29	146	29			
	H71	42	0.193	47,964	9,237				146	28	146	28			
	H72	43	0.185	47,964	8,881				146	27	146	27			
	H73	44	0.178	47,964	8,540				146	26	146	26			
	H74	45	0.171	47,964	8,211				146	25	146	25			
	H75	46	0.165	47,964	7,896				146	24	146	24			
	H76	47	0.158	47,964	7,592				146	23	146	23			
	H77	48	0.152	47,964	7,300				146	22	146	22			
	H78	49	0.146	47,964	7,019				146	21	146	21			
	H79	50	0.141	47,964	6,749				146	21	146	21			
	H80	51	0.135	47,964	6,490				146	20	146	20			
	H81	52	0.130	47,964	6,240				146	19	146	19			
	H82	53	0.125	47,964	6,000				146	18	146	18			
H83	54	0.120	47,964	5,769				146	18	146	18				
H84	55	0.116	47,964	5,547				146	17	146	17				
H85	56	0.111	47,964	5,334				146	16	146	16				
H86	57	0.107	47,964	5,129				146	16	146	16				
H87	58	0.103	47,964	4,932				146	15	146	15				
H88	59	0.099	47,964	4,742				146	14	146	14				
H89	60	0.095	47,964	4,559				146	14	146	14				
H90	61	0.091	47,964	4,384				146	13	146	13				
H91	62	0.088	47,964	4,215				146	13	146	13				
H92	63	0.085	47,964	4,053				146	12	146	12				
H93	64	0.081	47,964	3,897				146	12	146	12				
H94	65	0.078	47,964	3,748				146	11	146	11				
H95	66	0.075	47,964	3,603				146	11	146	11				
H96	67	0.072	47,964	3,465				146	11	146	11				
H97	68	0.069	47,964	3,332				146	10	146	10				
H98	69	0.067	47,964	3,203				146	10	146	10				
H99	70	0.064	47,964	3,080				146	9	146	9				
H100	71	0.062	47,964	2,962				146	9	146	9				
H101	72	0.059	47,964	2,848				146	9	146	9				
H102	73	0.057	47,964	2,738				146	8	146	8				
合 計				3,004,119	730,188	347	730,535	41,016	28,474	10,502	3,414	51,518	31,888	22.9	698,647

様式-5				費用対便益 (残事業: 残工期+10%)				水系名: 加古川水系				河川名: 加古川		単位: 百万円		
年次	年度	t	割引率 4 % 0.04	便 益 (B)			残存価値 ②	計 ①+②	費 用 (C)						費用便益比 B/C	純現在価値 B-C
				便益		現在価値 ①			建設費③		維持管理費④		計③+④			
				便益	現在価値				費用	現在価値	費用	現在価値	費用	現在価値		
整備期間 (25年)	H29	0	1.000	0	0			0	0	0	0	0	0			
	H30	1	0.962	0	0			1,791	1,722	0	0	1,791	1,722			
	H31	2	0.925	428	396			2,289	2,116	153	141	2,442	2,257			
	H32	3	0.889	1,018	905			2,529	2,248	183	163	2,712	2,411			
	H33	4	0.855	1,673	1,430			2,290	1,958	211	180	2,501	2,138			
	H34	5	0.822	2,267	1,863			2,147	1,765	201	165	2,348	1,930			
	H35	6	0.790	2,823	2,231			2,980	2,355	196	155	3,176	2,510			
	H36	7	0.760	3,455	2,626			3,501	2,660	242	184	3,743	2,844			
	H37	8	0.731	4,113	3,005			3,238	2,366	253	185	3,491	2,551			
	H38	9	0.703	4,702	3,304			2,663	1,871	224	157	2,887	2,028			
	H39	10	0.676	5,130	3,466			1,810	1,223	170	115	1,980	1,338			
	H40	11	0.650	9,196	5,974			2,010	1,306	52	34	2,062	1,340			
	H41	12	0.625	11,762	7,347			1,994	1,245	41	26	2,035	1,271			
	H42	13	0.601	14,216	8,538			1,649	990	39	23	1,688	1,013			
	H43	14	0.577	14,216	8,209			957	553	0	0	957	553			
	H44	15	0.555	43,244	24,012			1,282	712	25	14	1,307	726			
	H45	16	0.534	42,737	22,818			1,482	791	66	35	1,548	826			
	H46	17	0.513	42,060	21,592			1,219	626	88	45	1,307	671			
	H47	18	0.494	54,976	27,138			1,276	630	113	56	1,389	686			
	H48	19	0.475	53,890	25,578			1,398	664	142	67	1,540	731			
	H49	20	0.456	52,701	24,052			1,292	590	155	71	1,447	661			
	H50	21	0.439	51,602	22,645			1,418	622	143	63	1,561	685			
	H51	22	0.422	50,574	21,340			1,700	717	158	67	1,858	784			
	H52	23	0.406	49,583	20,117			1,116	453	192	78	1,308	531			
	H53	24	0.390	48,941	19,093			1,121	437	126	49	1,247	486			
H54	25	0.375	48,321	18,126			420	158	126	47	546	205				
施設完成後の 評価期間 (50年)	H55	26	0.361	47,964	17,300					47	17	47	17			
	H56	27	0.347	47,964	16,635					134	46	134	46			
	H57	28	0.333	47,964	15,995					134	45	134	45			
	H58	29	0.321	47,964	15,380					134	43	134	43			
	H59	30	0.308	47,964	14,788					134	41	134	41			
	H60	31	0.296	47,964	14,219					134	40	134	40			
	H61	32	0.285	47,964	13,673					134	38	134	38			
	H62	33	0.274	47,964	13,147					134	37	134	37			
	H63	34	0.264	47,964	12,641					134	35	134	35			
	H64	35	0.253	47,964	12,155					134	34	134	34			
	H65	36	0.244	47,964	11,687					134	33	134	33			
	H66	37	0.234	47,964	11,238					134	31	134	31			
	H67	38	0.225	47,964	10,806					134	30	134	30			
	H68	39	0.217	47,964	10,390					134	29	134	29			
	H69	40	0.208	47,964	9,990					134	28	134	28			
	H70	41	0.200	47,964	9,606					134	27	134	27			
	H71	42	0.193	47,964	9,237					134	26	134	26			
	H72	43	0.185	47,964	8,881					134	25	134	25			
	H73	44	0.178	47,964	8,540					134	24	134	24			
	H74	45	0.171	47,964	8,211					134	23	134	23			
	H75	46	0.165	47,964	7,896					134	22	134	22			
	H76	47	0.158	47,964	7,592					134	21	134	21			
	H77	48	0.152	47,964	7,300					134	20	134	20			
	H78	49	0.146	47,964	7,019					134	20	134	20			
	H79	50	0.141	47,964	6,749					134	19	134	19			
	H80	51	0.135	47,964	6,490					134	18	134	18			
	H81	52	0.130	47,964	6,240					134	17	134	17			
	H82	53	0.125	47,964	6,000					134	17	134	17			
	H83	54	0.120	47,964	5,769					134	16	134	16			
	H84	55	0.116	47,964	5,547					134	15	134	15			
	H85	56	0.111	47,964	5,334					134	15	134	15			
	H86	57	0.107	47,964	5,129					134	14	134	14			
	H87	58	0.103	47,964	4,932					134	14	134	14			
	H88	59	0.099	47,964	4,742					134	13	134	13			
	H89	60	0.095	47,964	4,559					134	13	134	13			
	H90	61	0.091	47,964	4,384					134	12	134	12			
	H91	62	0.088	47,964	4,215					134	12	134	12			
	H92	63	0.085	47,964	4,053					134	11	134	11			
	H93	64	0.081	47,964	3,897					134	11	134	11			
	H94	65	0.078	47,964	3,748					134	10	134	10			
	H95	66	0.075	47,964	3,603					134	10	134	10			
	H96	67	0.072	47,964	3,465					134	10	134	10			
	H97	68	0.069	47,964	3,332					134	9	134	9			
	H98	69	0.067	47,964	3,203					134	9	134	9			
	H99	70	0.064	47,964	3,080					134	9	134	9			
	H100	71	0.062	47,964	2,962					134	8	134	8			
	H101	72	0.059	47,964	2,848					134	8	134	8			
	H102	73	0.057	47,964	2,738					134	8	134	8			
	H103	74	0.055	47,964	2,633					134	7	134	7			
	H104	75	0.053	47,964	2,532					134	7	134	7			
	合 計				3,011,828	682,315	356	682,671	45,572	30,778	9,912	3,167	55,484	33,945	20.1	648,726

年次	年度	t	割引率 4 % 0.04	便 益 (B)			計 ①+②	費 用 (C)						費用便益比 B/C	純現在価値 B-C
				便益		残存価値 ②		建設費③		維持管理費④		計③+④			
				便益	現在価値 ①			費用	現在価値	費用	現在価値	費用	現在価値		
整備期間 (25年)	H29	0	1.000	0	0		0	0	0	0	0	0			
	H30	1	0.962	0	0		2,188	2,104	0	0	2,188	2,104			
	H31	2	0.925	567	524		2,829	2,616	185	171	3,014	2,787			
	H32	3	0.889	1,357	1,206		2,941	2,615	228	203	3,169	2,818			
	H33	4	0.855	2,177	1,861		2,581	2,206	251	215	2,832	2,421			
	H34	5	0.822	2,897	2,381		3,312	2,722	233	192	3,545	2,914			
	H35	6	0.790	3,682	2,910		4,153	3,282	275	217	4,428	3,499			
	H36	7	0.760	4,520	3,435		3,780	2,872	299	227	4,079	3,099			
	H37	8	0.731	5,254	3,839		2,562	1,872	265	194	2,827	2,066			
	H38	9	0.703	12,635	8,877		2,326	1,634	125	88	2,451	1,722			
	H39	10	0.676	15,507	10,476		2,393	1,617	52	35	2,445	1,652			
	H40	11	0.650	17,977	11,678		1,945	1,263	48	31	1,993	1,294			
	H41	12	0.625	46,099	28,793		1,166	728	3	2	1,169	730			
	H42	13	0.601	45,799	27,506		1,638	984	38	23	1,676	1,007			
	H43	14	0.577	45,094	26,041		1,654	955	91	53	1,745	1,008			
	H44	15	0.555	55,351	30,734		1,438	798	121	67	1,559	865			
	H45	16	0.534	54,116	28,893		1,664	888	161	86	1,825	974			
	H46	17	0.513	52,688	27,049		1,501	771	185	95	1,686	866			
	H47	18	0.494	51,399	25,372		1,963	969	166	82	2,129	1,051			
	H48	19	0.475	50,116	23,787		1,562	741	220	104	1,782	845			
	H49	20	0.456	49,197	22,453		1,396	637	176	80	1,572	717			
H50	21	0.439	48,423	21,250		580	255	157	69	737	324				
施設完成後の 評価期間 (50年)	H51	22	0.422	47,964	20,239				65	27	65	27			
	H52	23	0.406	47,964	19,460				159	65	159	65			
	H53	24	0.390	47,964	18,712				159	62	159	62			
	H54	25	0.375	47,964	17,992				159	60	159	60			
	H55	26	0.361	47,964	17,300				159	57	159	57			
	H56	27	0.347	47,964	16,635				159	55	159	55			
	H57	28	0.333	47,964	15,995				159	53	159	53			
	H58	29	0.321	47,964	15,380				159	51	159	51			
	H59	30	0.308	47,964	14,788				159	49	159	49			
	H60	31	0.296	47,964	14,219				159	47	159	47			
	H61	32	0.285	47,964	13,673				159	45	159	45			
	H62	33	0.274	47,964	13,147				159	44	159	44			
	H63	34	0.264	47,964	12,641				159	42	159	42			
	H64	35	0.253	47,964	12,155				159	40	159	40			
	H65	36	0.244	47,964	11,687				159	39	159	39			
	H66	37	0.234	47,964	11,238				159	37	159	37			
	H67	38	0.225	47,964	10,806				159	36	159	36			
	H68	39	0.217	47,964	10,390				159	34	159	34			
	H69	40	0.208	47,964	9,990				159	33	159	33			
	H70	41	0.200	47,964	9,606				159	32	159	32			
	H71	42	0.193	47,964	9,237				159	31	159	31			
	H72	43	0.185	47,964	8,881				159	29	159	29			
	H73	44	0.178	47,964	8,540				159	28	159	28			
	H74	45	0.171	47,964	8,211				159	27	159	27			
	H75	46	0.165	47,964	7,896				159	26	159	26			
	H76	47	0.158	47,964	7,592				159	25	159	25			
	H77	48	0.152	47,964	7,300				159	24	159	24			
	H78	49	0.146	47,964	7,019				159	23	159	23			
	H79	50	0.141	47,964	6,749				159	22	159	22			
	H80	51	0.135	47,964	6,490				159	22	159	22			
H81	52	0.130	47,964	6,240				159	21	159	21				
H82	53	0.125	47,964	6,000				159	20	159	20				
H83	54	0.120	47,964	5,769				159	19	159	19				
H84	55	0.116	47,964	5,547				159	18	159	18				
H85	56	0.111	47,964	5,334				159	18	159	18				
H86	57	0.107	47,964	5,129				159	17	159	17				
H87	58	0.103	47,964	4,932				159	16	159	16				
H88	59	0.099	47,964	4,742				159	16	159	16				
H89	60	0.095	47,964	4,559				159	15	159	15				
H90	61	0.091	47,964	4,384				159	15	159	15				
H91	62	0.088	47,964	4,215				159	14	159	14				
H92	63	0.085	47,964	4,053				159	13	159	13				
H93	64	0.081	47,964	3,897				159	13	159	13				
H94	65	0.078	47,964	3,748				159	12	159	12				
H95	66	0.075	47,964	3,603				159	12	159	12				
H96	67	0.072	47,964	3,465				159	11	159	11				
H97	68	0.069	47,964	3,332				159	11	159	11				
H98	69	0.067	47,964	3,203				159	11	159	11				
H99	70	0.064	47,964	3,080				159	10	159	10				
H100	71	0.062	47,964	2,962				159	10	159	10				
合 計				2,963,055	761,227	417	761,644	45,572	32,529	11,135	3,691	56,707	36,220	21.0	725.424

様式-5				費用対便益(残事業:資産+10%)				水系名:加古川水系				河川名:加古川		単位:百万円	
年次	年度	t	割引率 4 % 0.04	便 益 (B)			計 ①+②	費 用 (C)						費用便益比 B/C	純現在価値 B-C
				便益		残存価値 ②		建設費③		維持管理費④		計③+④			
				便益	現在価値 ①			費用	現在価値	費用	現在価値	費用	現在価値		
整備期間 (23年)	H29	0	1.000	0	0		0	0	0	0	0	0			
	H30	1	0.962	0	0		1,946	1,871	0	0	1,946	1,871			
	H31	2	0.925	522	483		2,539	2,347	166	153	2,705	2,500			
	H32	3	0.889	1,261	1,121		2,793	2,483	202	180	2,995	2,663			
	H33	4	0.855	2,073	1,772		2,381	2,035	235	201	2,616	2,236			
	H34	5	0.822	2,766	2,273		2,309	1,898	213	175	2,522	2,073			
	H35	6	0.790	3,438	2,717		3,955	3,126	213	168	4,168	3,294			
	H36	7	0.760	4,284	3,255		3,643	2,768	302	229	3,945	2,997			
	H37	8	0.731	5,039	3,682		3,327	2,431	247	180	3,574	2,611			
	H38	9	0.703	5,703	4,007		1,907	1,340	239	168	2,146	1,508			
	H39	10	0.676	10,647	7,193		2,184	1,475	60	41	2,244	1,516			
	H40	11	0.650	13,476	8,754		2,184	1,419	44	29	2,228	1,448			
	H41	12	0.625	16,305	10,184		1,793	1,120	44	27	1,837	1,147			
	H42	13	0.601	48,763	29,286		1,006	604	0	0	1,006	604			
	H43	14	0.577	48,521	28,020		1,452	838	29	17	1,481	855			
	H44	15	0.555	47,866	26,578		1,655	919	78	43	1,733	962			
	H45	16	0.534	61,092	32,618		1,181	631	101	54	1,282	685			
	H46	17	0.513	59,996	30,800		1,520	780	133	68	1,653	848			
	H47	18	0.494	58,585	28,919		1,520	750	169	83	1,689	833			
	H48	19	0.475	57,174	27,137		1,255	596	169	80	1,424	676			
	H49	20	0.456	56,009	25,562		2,078	948	139	63	2,217	1,011			
	H50	21	0.439	54,688	23,999		1,196	525	234	103	1,430	628			
	H51	22	0.422	53,926	22,754		1,292	545	135	57	1,427	602			
H52	23	0.406	53,162	21,569		456	185	145	59	601	244				
施設完成後の 評価期間 (50年)	H53	24	0.390	52,738	20,574				51	20	51	20			
	H54	25	0.375	52,738	19,783				146	55	146	55			
	H55	26	0.361	52,738	19,022				146	53	146	53			
	H56	27	0.347	52,738	18,290				146	51	146	51			
	H57	28	0.333	52,738	17,587				146	49	146	49			
	H58	29	0.321	52,738	16,911				146	47	146	47			
	H59	30	0.308	52,738	16,260				146	45	146	45			
	H60	31	0.296	52,738	15,635				146	43	146	43			
	H61	32	0.285	52,738	15,033				146	42	146	42			
	H62	33	0.274	52,738	14,455				146	40	146	40			
	H63	34	0.264	52,738	13,899				146	38	146	38			
	H64	35	0.253	52,738	13,365				146	37	146	37			
	H65	36	0.244	52,738	12,851				146	36	146	36			
	H66	37	0.234	52,738	12,356				146	34	146	34			
	H67	38	0.225	52,738	11,881				146	33	146	33			
	H68	39	0.217	52,738	11,424				146	32	146	32			
	H69	40	0.208	52,738	10,985				146	30	146	30			
	H70	41	0.200	52,738	10,562				146	29	146	29			
	H71	42	0.193	52,738	10,156				146	28	146	28			
	H72	43	0.185	52,738	9,765				146	27	146	27			
	H73	44	0.178	52,738	9,390				146	26	146	26			
	H74	45	0.171	52,738	9,029				146	25	146	25			
	H75	46	0.165	52,738	8,681				146	24	146	24			
	H76	47	0.158	52,738	8,348				146	23	146	23			
	H77	48	0.152	52,738	8,026				146	22	146	22			
	H78	49	0.146	52,738	7,718				146	21	146	21			
	H79	50	0.141	52,738	7,421				146	21	146	21			
	H80	51	0.135	52,738	7,135				146	20	146	20			
	H81	52	0.130	52,738	6,861				146	19	146	19			
	H82	53	0.125	52,738	6,597				146	18	146	18			
H83	54	0.120	52,738	6,343				146	18	146	18				
H84	55	0.116	52,738	6,099				146	17	146	17				
H85	56	0.111	52,738	5,865				146	16	146	16				
H86	57	0.107	52,738	5,639				146	16	146	16				
H87	58	0.103	52,738	5,422				146	15	146	15				
H88	59	0.099	52,738	5,214				146	14	146	14				
H89	60	0.095	52,738	5,013				146	14	146	14				
H90	61	0.091	52,738	4,820				146	13	146	13				
H91	62	0.088	52,738	4,635				146	13	146	13				
H92	63	0.085	52,738	4,457				146	12	146	12				
H93	64	0.081	52,738	4,285				146	12	146	12				
H94	65	0.078	52,738	4,121				146	11	146	11				
H95	66	0.075	52,738	3,962				146	11	146	11				
H96	67	0.072	52,738	3,810				146	11	146	11				
H97	68	0.069	52,738	3,663				146	10	146	10				
H98	69	0.067	52,738	3,522				146	10	146	10				
H99	70	0.064	52,738	3,387				146	9	146	9				
H100	71	0.062	52,738	3,257				146	9	146	9				
H101	72	0.059	52,738	3,131				146	9	146	9				
H102	73	0.057	52,738	3,011				146	8	146	8				
合 計				3,302,196	802,339	385	802,724	45,572	31,634	10,502	3,414	56,074	35,048	22.9	767,676

様式-5				費用対便益 (残事業: 資産-10%)				水系名: 加古川水系				河川名: 加古川		単位: 百万円		
年次	年度	t	割引率 4 % 0.04	便 益 (B)			残存価値 ②	計 ①+②	費 用 (C)						費用便益比 B/C	純現在価値 B-C
				便益		費用			建設費③		維持管理費④		計③+④			
				便益	現在価値 ①				費用	現在価値	費用	現在価値	費用	現在価値		
	H29	0	1.000	0	0			0	0	0	0	0	0	0		
	H30	1	0.962	0	0			1,946	1,871	0	0	1,946	1,871			
	H31	2	0.925	430	398			2,539	2,347	166	153	2,705	2,500			
	H32	3	0.889	1,038	923			2,793	2,483	202	180	2,995	2,663			
	H33	4	0.855	1,707	1,459			2,381	2,035	235	201	2,616	2,236			
	H34	5	0.822	2,278	1,872			2,309	1,898	213	175	2,522	2,073			
	H35	6	0.790	2,831	2,237			3,955	3,126	213	168	4,168	3,294			
	H36	7	0.760	3,528	2,681			3,643	2,768	302	229	3,945	2,997			
	H37	8	0.731	4,150	3,032			3,327	2,431	247	180	3,574	2,611			
	H38	9	0.703	4,696	3,299			1,907	1,340	239	168	2,146	1,508			
	H39	10	0.676	8,767	5,923			2,184	1,475	60	41	2,244	1,516			
	H40	11	0.650	11,097	7,208			2,184	1,419	44	29	2,228	1,448			
	H41	12	0.625	13,426	8,386			1,793	1,120	44	27	1,837	1,147			
	H42	13	0.601	40,152	24,114			1,006	604	0	0	1,006	604			
	H43	14	0.577	39,952	23,071			1,452	838	29	17	1,481	855			
	H44	15	0.555	39,411	21,884			1,655	919	78	43	1,733	962			
	H45	16	0.534	50,298	26,855			1,181	631	101	54	1,282	685			
	H46	17	0.513	49,394	25,358			1,520	780	133	68	1,653	848			
	H47	18	0.494	48,231	23,808			1,520	750	169	83	1,689	833			
	H48	19	0.475	47,068	22,340			1,255	596	169	80	1,424	676			
	H49	20	0.456	46,107	21,043			2,078	948	139	63	2,217	1,011			
	H50	21	0.439	45,018	19,755			1,196	525	234	103	1,430	628			
	H51	22	0.422	44,389	18,730			1,292	545	135	57	1,427	602			
	H52	23	0.406	43,759	17,754			456	185	145	59	601	244			
	H53	24	0.390	43,410	16,935					51	20	51	20			
	H54	25	0.375	43,410	16,284					146	55	146	55			
	H55	26	0.361	43,410	15,658					146	53	146	53			
	H56	27	0.347	43,410	15,055					146	51	146	51			
	H57	28	0.333	43,410	14,476					146	49	146	49			
	H58	29	0.321	43,410	13,919					146	47	146	47			
	H59	30	0.308	43,410	13,384					146	45	146	45			
	H60	31	0.296	43,410	12,869					146	43	146	43			
	H61	32	0.285	43,410	12,374					146	42	146	42			
	H62	33	0.274	43,410	11,898					146	40	146	40			
	H63	34	0.264	43,410	11,441					146	38	146	38			
	H64	35	0.253	43,410	11,001					146	37	146	37			
	H65	36	0.244	43,410	10,578					146	36	146	36			
	H66	37	0.234	43,410	10,171					146	34	146	34			
	H67	38	0.225	43,410	9,780					146	33	146	33			
	H68	39	0.217	43,410	9,404					146	32	146	32			
	H69	40	0.208	43,410	9,042					146	30	146	30			
	H70	41	0.200	43,410	8,694					146	29	146	29			
	H71	42	0.193	43,410	8,360					146	28	146	28			
	H72	43	0.185	43,410	8,038					146	27	146	27			
	H73	44	0.178	43,410	7,729					146	26	146	26			
	H74	45	0.171	43,410	7,432					146	25	146	25			
	H75	46	0.165	43,410	7,146					146	24	146	24			
	H76	47	0.158	43,410	6,871					146	23	146	23			
	H77	48	0.152	43,410	6,607					146	22	146	22			
	H78	49	0.146	43,410	6,353					146	21	146	21			
	H79	50	0.141	43,410	6,108					146	21	146	21			
	H80	51	0.135	43,410	5,873					146	20	146	20			
	H81	52	0.130	43,410	5,647					146	19	146	19			
	H82	53	0.125	43,410	5,430					146	18	146	18			
	H83	54	0.120	43,410	5,221					146	18	146	18			
	H84	55	0.116	43,410	5,021					146	17	146	17			
	H85	56	0.111	43,410	4,828					146	16	146	16			
	H86	57	0.107	43,410	4,642					146	16	146	16			
	H87	58	0.103	43,410	4,463					146	15	146	15			
	H88	59	0.099	43,410	4,292					146	14	146	14			
	H89	60	0.095	43,410	4,127					146	14	146	14			
	H90	61	0.091	43,410	3,968					146	13	146	13			
	H91	62	0.088	43,410	3,815					146	13	146	13			
	H92	63	0.085	43,410	3,669					146	12	146	12			
	H93	64	0.081	43,410	3,527					146	12	146	12			
	H94	65	0.078	43,410	3,392					146	11	146	11			
	H95	66	0.075	43,410	3,261					146	11	146	11			
	H96	67	0.072	43,410	3,136					146	11	146	11			
	H97	68	0.069	43,410	3,015					146	10	146	10			
	H98	69	0.067	43,410	2,899					146	10	146	10			
	H99	70	0.064	43,410	2,788					146	9	146	9			
	H100	71	0.062	43,410	2,681					146	9	146	9			
	H101	72	0.059	43,410	2,577					146	9	146	9			
	H102	73	0.057	43,410	2,478					146	8	146	8			
	合 計			2,718,227	660,487	385	660,872	45,572	31,634	10,502	3,414	56,074	35,048	18.9	625.824	

様式-5				費用対便益 (当面整備)				水系名: 加古川水系				河川名: 加古川		単位: 百万円		
年次	年度	t	割引率 4%	便 益 (B)			残存価値 ②	計 ①+②	費 用 (C)						費用便益比 B/C	純現在価値 B-C
				便益		費用			建設費③		維持管理費④		計③+④			
				便益	現在価値 ①				費用	現在価値	費用	現在価値	費用	現在価値		
整備期間 (8年)	H29	0	1.000	0	0			0	0	0	0	0	0			
	H30	1	0.962	0	0			1,946	1,871	0	0	1,946	1,871			
	H31	2	0.925	552	510			2,539	2,347	166	153	2,705	2,500			
	H32	3	0.889	1,334	1,186			2,793	2,483	202	180	2,995	2,663			
	H33	4	0.855	2,194	1,875			2,381	2,035	235	201	2,616	2,236			
	H34	5	0.822	2,927	2,406			2,309	1,898	213	175	2,522	2,073			
	H35	6	0.790	3,638	2,875			3,955	3,126	213	168	4,168	3,294			
	H36	7	0.760	4,533	3,445			3,643	2,768	302	229	3,945	2,997			
施設完成後の 評価期間 (50年)	H37	8	0.731	5,332	3,896			3,327	2,431	247	180	3,574	2,611			
	H38	9	0.703	6,034	4,239					239	168	239	168			
	H39	10	0.676	6,034	4,076					227	153	227	153			
	H40	11	0.650	6,034	3,920					227	147	227	147			
	H41	12	0.625	6,034	3,769					227	142	227	142			
	H42	13	0.601	6,034	3,624					227	136	227	136			
	H43	14	0.577	6,034	3,484					227	131	227	131			
	H44	15	0.555	6,034	3,350					227	126	227	126			
	H45	16	0.534	6,034	3,222					227	121	227	121			
	H46	17	0.513	6,034	3,098					227	117	227	117			
	H47	18	0.494	6,034	2,979					227	112	227	112			
	H48	19	0.475	6,034	2,864					227	108	227	108			
	H49	20	0.456	6,034	2,754					227	104	227	104			
	H50	21	0.439	6,034	2,648					227	100	227	100			
	H51	22	0.422	6,034	2,546					227	96	227	96			
	H52	23	0.406	6,034	2,448					227	92	227	92			
	H53	24	0.390	6,034	2,354					227	89	227	89			
	H54	25	0.375	6,034	2,263					227	85	227	85			
	H55	26	0.361	6,034	2,176					227	82	227	82			
	H56	27	0.347	6,034	2,093					227	79	227	79			
	H57	28	0.333	6,034	2,012					227	76	227	76			
	H58	29	0.321	6,034	1,935					227	73	227	73			
	H59	30	0.308	6,034	1,860					227	70	227	70			
	H60	31	0.296	6,034	1,789					227	67	227	67			
	H61	32	0.285	6,034	1,720					227	65	227	65			
	H62	33	0.274	6,034	1,654					227	62	227	62			
	H63	34	0.264	6,034	1,590					227	60	227	60			
	H64	35	0.253	6,034	1,529					227	58	227	58			
	H65	36	0.244	6,034	1,470					227	55	227	55			
	H66	37	0.234	6,034	1,414					227	53	227	53			
	H67	38	0.225	6,034	1,359					227	51	227	51			
	H68	39	0.217	6,034	1,307					227	49	227	49			
H69	40	0.208	6,034	1,257					227	47	227	47				
H70	41	0.200	6,034	1,208					227	45	227	45				
H71	42	0.193	6,034	1,162					227	44	227	44				
H72	43	0.185	6,034	1,117					227	42	227	42				
H73	44	0.178	6,034	1,074					227	40	227	40				
H74	45	0.171	6,034	1,033					227	39	227	39				
H75	46	0.165	6,034	993					227	37	227	37				
H76	47	0.158	6,034	955					227	36	227	36				
H77	48	0.152	6,034	918					227	35	227	35				
H78	49	0.146	6,034	883					227	33	227	33				
H79	50	0.141	6,034	849					227	32	227	32				
H80	51	0.135	6,034	816					227	31	227	31				
H81	52	0.130	6,034	785					227	30	227	30				
H82	53	0.125	6,034	755					227	28	227	28				
H83	54	0.120	6,034	726					227	27	227	27				
H84	55	0.116	6,034	698					227	26	227	26				
H85	56	0.111	6,034	671					227	25	227	25				
H86	57	0.107	6,034	645					227	24	227	24				
H87	58	0.103	6,034	620					227	23	227	23				
合 計				322,210	110,904	381	111,285	22,893	18,959	12,940	4,857	35,833	23,816	4.7	87,469	

様式-5		費用対便益 (当面整備: 残事業費+10%)		水系名: 加古川水系		河川名: 加古川		単位: 百万円							
年次	年度	t	割引率 4%	便 益 (B)			費 用 (C)						費用便益比 B/C	純現在価値 B-C	
				便益		残存価値 ②	計 ①+②	建設費③		維持管理費④		計③+④			
				便益	現在価値 ①			費用	現在価値	費用	現在価値	費用			現在価値
整備期間 (8年)	H29	0	1.000	0	0			0	0	0	0	0	0		
	H30	1	0.962	0	0			2,141	2,059	0	0	2,141	2,059		
	H31	2	0.925	552	510			2,793	2,582	166	153	2,959	2,735		
	H32	3	0.889	1,334	1,186			3,072	2,731	202	180	3,274	2,911		
	H33	4	0.855	2,194	1,875			2,619	2,239	235	201	2,854	2,440		
	H34	5	0.822	2,927	2,406			2,540	2,088	213	175	2,753	2,263		
	H35	6	0.790	3,638	2,875			4,351	3,439	213	168	4,564	3,607		
	H36	7	0.760	4,533	3,445			4,007	3,045	302	229	4,309	3,274		
施設完成後の 評価期間 (50年)	H37	8	0.731	5,332	3,896			3,660	2,674	247	180	3,907	2,854		
	H38	9	0.703	6,034	4,239					239	168	239	168		
	H39	10	0.676	6,034	4,076					227	153	227	153		
	H40	11	0.650	6,034	3,920					227	147	227	147		
	H41	12	0.625	6,034	3,769					227	142	227	142		
	H42	13	0.601	6,034	3,624					227	136	227	136		
	H43	14	0.577	6,034	3,484					227	131	227	131		
	H44	15	0.555	6,034	3,350					227	126	227	126		
	H45	16	0.534	6,034	3,222					227	121	227	121		
	H46	17	0.513	6,034	3,098					227	117	227	117		
	H47	18	0.494	6,034	2,979					227	112	227	112		
	H48	19	0.475	6,034	2,864					227	108	227	108		
	H49	20	0.456	6,034	2,754					227	104	227	104		
	H50	21	0.439	6,034	2,648					227	100	227	100		
	H51	22	0.422	6,034	2,546					227	96	227	96		
	H52	23	0.406	6,034	2,448					227	92	227	92		
	H53	24	0.390	6,034	2,354					227	89	227	89		
	H54	25	0.375	6,034	2,263					227	85	227	85		
	H55	26	0.361	6,034	2,176					227	82	227	82		
	H56	27	0.347	6,034	2,093					227	79	227	79		
	H57	28	0.333	6,034	2,012					227	76	227	76		
	H58	29	0.321	6,034	1,935					227	73	227	73		
	H59	30	0.308	6,034	1,860					227	70	227	70		
	H60	31	0.296	6,034	1,789					227	67	227	67		
	H61	32	0.285	6,034	1,720					227	65	227	65		
	H62	33	0.274	6,034	1,654					227	62	227	62		
	H63	34	0.264	6,034	1,590					227	60	227	60		
	H64	35	0.253	6,034	1,529					227	58	227	58		
	H65	36	0.244	6,034	1,470					227	55	227	55		
	H66	37	0.234	6,034	1,414					227	53	227	53		
	H67	38	0.225	6,034	1,359					227	51	227	51		
	H68	39	0.217	6,034	1,307					227	49	227	49		
	H69	40	0.208	6,034	1,257					227	47	227	47		
H70	41	0.200	6,034	1,208					227	45	227	45			
H71	42	0.193	6,034	1,162					227	44	227	44			
H72	43	0.185	6,034	1,117					227	42	227	42			
H73	44	0.178	6,034	1,074					227	40	227	40			
H74	45	0.171	6,034	1,033					227	39	227	39			
H75	46	0.165	6,034	993					227	37	227	37			
H76	47	0.158	6,034	955					227	36	227	36			
H77	48	0.152	6,034	918					227	35	227	35			
H78	49	0.146	6,034	883					227	33	227	33			
H79	50	0.141	6,034	849					227	32	227	32			
H80	51	0.135	6,034	816					227	31	227	31			
H81	52	0.130	6,034	785					227	30	227	30			
H82	53	0.125	6,034	755					227	28	227	28			
H83	54	0.120	6,034	726					227	27	227	27			
H84	55	0.116	6,034	698					227	26	227	26			
H85	56	0.111	6,034	671					227	25	227	25			
H86	57	0.107	6,034	645					227	24	227	24			
H87	58	0.103	6,034	620					227	23	227	23			
合 計				322,210	110,904	419	111,323	25,183	20,857	12,940	4,857	38,123	25,714	4.3	85,609

様式-5		費用対便益 (当面整備: 残事業費-10%)		水系名: 加古川水系		河川名: 加古川		単位: 百万円							
年次	年度	t	割引率 4%	便 益 (B)			費 用 (C)						費用便益比 B/C	純現在価値 B-C	
				便益		残存価値 ②	計 ①+②	建設費③		維持管理費④		計③+④			
				便益	現在価値 ①			費用	現在価値	費用	現在価値	費用			現在価値
整備期間 (8年)	H29	0	1.000	0	0			0	0	0	0	0	0		
	H30	1	0.962	0	0			1,751	1,684	0	0	1,751	1,684		
	H31	2	0.925	552	510			2,285	2,113	166	153	2,451	2,266		
	H32	3	0.889	1,334	1,186			2,514	2,235	202	180	2,716	2,415		
	H33	4	0.855	2,194	1,875			2,143	1,832	235	201	2,378	2,033		
	H34	5	0.822	2,927	2,406			2,078	1,708	213	175	2,291	1,883		
	H35	6	0.790	3,638	2,875			3,560	2,814	213	168	3,773	2,982		
	H36	7	0.760	4,533	3,445			3,279	2,492	302	229	3,581	2,721		
施設完成後の 評価期間 (50年)	H37	8	0.731	5,332	3,896			2,994	2,188	247	180	3,241	2,368		
	H38	9	0.703	6,034	4,239					239	168	239	168		
	H39	10	0.676	6,034	4,076					227	153	227	153		
	H40	11	0.650	6,034	3,920					227	147	227	147		
	H41	12	0.625	6,034	3,769					227	142	227	142		
	H42	13	0.601	6,034	3,624					227	136	227	136		
	H43	14	0.577	6,034	3,484					227	131	227	131		
	H44	15	0.555	6,034	3,350					227	126	227	126		
	H45	16	0.534	6,034	3,222					227	121	227	121		
	H46	17	0.513	6,034	3,098					227	117	227	117		
	H47	18	0.494	6,034	2,979					227	112	227	112		
	H48	19	0.475	6,034	2,864					227	108	227	108		
	H49	20	0.456	6,034	2,754					227	104	227	104		
	H50	21	0.439	6,034	2,648					227	100	227	100		
	H51	22	0.422	6,034	2,546					227	96	227	96		
	H52	23	0.406	6,034	2,448					227	92	227	92		
	H53	24	0.390	6,034	2,354					227	89	227	89		
	H54	25	0.375	6,034	2,263					227	85	227	85		
	H55	26	0.361	6,034	2,176					227	82	227	82		
	H56	27	0.347	6,034	2,093					227	79	227	79		
	H57	28	0.333	6,034	2,012					227	76	227	76		
	H58	29	0.321	6,034	1,935					227	73	227	73		
	H59	30	0.308	6,034	1,860					227	70	227	70		
	H60	31	0.296	6,034	1,789					227	67	227	67		
	H61	32	0.285	6,034	1,720					227	65	227	65		
	H62	33	0.274	6,034	1,654					227	62	227	62		
	H63	34	0.264	6,034	1,590					227	60	227	60		
	H64	35	0.253	6,034	1,529					227	58	227	58		
	H65	36	0.244	6,034	1,470					227	55	227	55		
	H66	37	0.234	6,034	1,414					227	53	227	53		
	H67	38	0.225	6,034	1,359					227	51	227	51		
	H68	39	0.217	6,034	1,307					227	49	227	49		
H69	40	0.208	6,034	1,257					227	47	227	47			
H70	41	0.200	6,034	1,208					227	45	227	45			
H71	42	0.193	6,034	1,162					227	44	227	44			
H72	43	0.185	6,034	1,117					227	42	227	42			
H73	44	0.178	6,034	1,074					227	40	227	40			
H74	45	0.171	6,034	1,033					227	39	227	39			
H75	46	0.165	6,034	993					227	37	227	37			
H76	47	0.158	6,034	955					227	36	227	36			
H77	48	0.152	6,034	918					227	35	227	35			
H78	49	0.146	6,034	883					227	33	227	33			
H79	50	0.141	6,034	849					227	32	227	32			
H80	51	0.135	6,034	816					227	31	227	31			
H81	52	0.130	6,034	785					227	30	227	30			
H82	53	0.125	6,034	755					227	28	227	28			
H83	54	0.120	6,034	726					227	27	227	27			
H84	55	0.116	6,034	698					227	26	227	26			
H85	56	0.111	6,034	671					227	25	227	25			
H86	57	0.107	6,034	645					227	24	227	24			
H87	58	0.103	6,034	620					227	23	227	23			
合 計				322,210	110,904	342	111,246	20,604	17,066	12,940	4,857	33,544	21,923	5.1	89,323

様式-5				費用対便益 (当面整備: 残工期+10%)				水系名: 加古川水系				河川名: 加古川		単位: 百万円		
年次	年度	t	割引率 4%	便 益 (B)			残存価値 ②	計 ①+②	費 用 (C)						費用便益比 B/C	純現在価値 B-C
				便益		現在価値 ①			建設費③		維持管理費④		計③+④			
				便益	現在価値				費用	現在価値	費用	現在価値	費用	現在価値		
整備期間 (9年)	H29	0	1.000	0	0			0	0	0	0	0	0			
	H30	1	0.962	0	0			1,730	1,663	0	0	1,730	1,663			
	H31	2	0.925	491	454			2,191	2,026	147	136	2,338	2,162			
	H32	3	0.889	1,160	1,031			2,426	2,157	176	156	2,602	2,313			
	H33	4	0.855	1,907	1,630			2,254	1,927	202	173	2,456	2,100			
	H34	5	0.822	2,601	2,138			2,085	1,714	197	162	2,282	1,876			
	H35	6	0.790	3,243	2,563			2,601	2,056	189	149	2,790	2,205			
	H36	7	0.760	3,936	2,991			3,446	2,619	219	166	3,665	2,785			
	H37	8	0.731	4,710	3,442			3,203	2,340	256	187	3,459	2,527			
施設完成後の 評価期間 (50年)	H38	9	0.703	5,410	3,801			2,957	2,078	218	153	3,175	2,231			
	H39	10	0.676	6,034	4,076					213	144	213	144			
	H40	11	0.650	6,034	3,920					202	131	202	131			
	H41	12	0.625	6,034	3,769					202	126	202	126			
	H42	13	0.601	6,034	3,624					202	121	202	121			
	H43	14	0.577	6,034	3,484					202	117	202	117			
	H44	15	0.555	6,034	3,350					202	112	202	112			
	H45	16	0.534	6,034	3,222					202	108	202	108			
	H46	17	0.513	6,034	3,098					202	104	202	104			
	H47	18	0.494	6,034	2,979					202	100	202	100			
	H48	19	0.475	6,034	2,864					202	96	202	96			
	H49	20	0.456	6,034	2,754					202	92	202	92			
	H50	21	0.439	6,034	2,648					202	89	202	89			
	H51	22	0.422	6,034	2,546					202	85	202	85			
	H52	23	0.406	6,034	2,448					202	82	202	82			
	H53	24	0.390	6,034	2,354					202	79	202	79			
	H54	25	0.375	6,034	2,263					202	76	202	76			
	H55	26	0.361	6,034	2,176					202	73	202	73			
	H56	27	0.347	6,034	2,093					202	70	202	70			
	H57	28	0.333	6,034	2,012					202	67	202	67			
	H58	29	0.321	6,034	1,935					202	65	202	65			
	H59	30	0.308	6,034	1,860					202	62	202	62			
	H60	31	0.296	6,034	1,789					202	60	202	60			
	H61	32	0.285	6,034	1,720					202	58	202	58			
	H62	33	0.274	6,034	1,654					202	55	202	55			
	H63	34	0.264	6,034	1,590					202	53	202	53			
	H64	35	0.253	6,034	1,529					202	51	202	51			
	H65	36	0.244	6,034	1,470					202	49	202	49			
	H66	37	0.234	6,034	1,414					202	47	202	47			
	H67	38	0.225	6,034	1,359					202	46	202	46			
H68	39	0.217	6,034	1,307					202	44	202	44				
H69	40	0.208	6,034	1,257					202	42	202	42				
H70	41	0.200	6,034	1,208					202	40	202	40				
H71	42	0.193	6,034	1,162					202	39	202	39				
H72	43	0.185	6,034	1,117					202	37	202	37				
H73	44	0.178	6,034	1,074					202	36	202	36				
H74	45	0.171	6,034	1,033					202	35	202	35				
H75	46	0.165	6,034	993					202	33	202	33				
H76	47	0.158	6,034	955					202	32	202	32				
H77	48	0.152	6,034	918					202	31	202	31				
H78	49	0.146	6,034	883					202	30	202	30				
H79	50	0.141	6,034	849					202	28	202	28				
H80	51	0.135	6,034	816					202	27	202	27				
H81	52	0.130	6,034	785					202	26	202	26				
H82	53	0.125	6,034	755					202	25	202	25				
H83	54	0.120	6,034	726					202	24	202	24				
H84	55	0.116	6,034	698					202	23	202	23				
H85	56	0.111	6,034	671					202	22	202	22				
H86	57	0.107	6,034	645					202	22	202	22				
H87	58	0.103	6,034	620					202	21	202	21				
H88	59	0.099	6,034	597					202	20	202	20				
合 計				325,158	109,119	366	109,485	22,893	18,580	11,715	4,337	34,608	22,917	4.8	86,568	

様式-5				費用対便益 (当面整備: 残工期-10%)				水系名: 加古川水系				河川名: 加古川		単位: 百万円	
年次	年度	t	割引率 4%	便 益 (B)			計 ①+②	費 用 (C)						費用便益比 B/C	純現在価値 B-C
				便益		残存価値 ②		建設費③		維持管理費④		計③+④			
				便益	現在価値 ①			費用	現在価値	費用	現在価値	費用	現在価値		
整備期間 (7年)	H29	0	1.000	0	0		0	0	0	0	0	0			
	H30	1	0.962	0	0		2,309	2,220	0	0	2,309	2,220			
	H31	2	0.925	664	614		2,974	2,750	195	180	3,169	2,930			
	H32	3	0.889	1,579	1,404		3,015	2,680	240	213	3,255	2,893			
	H33	4	0.855	2,508	2,144		2,680	2,291	259	221	2,939	2,512			
	H34	5	0.822	3,333	2,739		3,814	3,135	243	200	4,057	3,335			
	H35	6	0.790	4,277	3,380		4,253	3,361	307	243	4,560	3,604			
施設完成後の 評価期間 (50年)	H36	7	0.760	5,218	3,965		3,848	2,924	298	226	4,146	3,150			
	H37	8	0.731	6,034	4,409				275	201	275	201			
	H38	9	0.703	6,034	4,239				260	183	260	183			
	H39	10	0.676	6,034	4,076				260	176	260	176			
	H40	11	0.650	6,034	3,920				260	169	260	169			
	H41	12	0.625	6,034	3,769				260	162	260	162			
	H42	13	0.601	6,034	3,624				260	156	260	156			
	H43	14	0.577	6,034	3,484				260	150	260	150			
	H44	15	0.555	6,034	3,350				260	144	260	144			
	H45	16	0.534	6,034	3,222				260	139	260	139			
	H46	17	0.513	6,034	3,098				260	133	260	133			
	H47	18	0.494	6,034	2,979				260	128	260	128			
	H48	19	0.475	6,034	2,864				260	123	260	123			
	H49	20	0.456	6,034	2,754				260	119	260	119			
	H50	21	0.439	6,034	2,648				260	114	260	114			
	H51	22	0.422	6,034	2,546				260	110	260	110			
	H52	23	0.406	6,034	2,448				260	105	260	105			
	H53	24	0.390	6,034	2,354				260	101	260	101			
	H54	25	0.375	6,034	2,263				260	98	260	98			
	H55	26	0.361	6,034	2,176				260	94	260	94			
	H56	27	0.347	6,034	2,093				260	90	260	90			
	H57	28	0.333	6,034	2,012				260	87	260	87			
	H58	29	0.321	6,034	1,935				260	83	260	83			
	H59	30	0.308	6,034	1,860				260	80	260	80			
	H60	31	0.296	6,034	1,789				260	77	260	77			
	H61	32	0.285	6,034	1,720				260	74	260	74			
	H62	33	0.274	6,034	1,654				260	71	260	71			
	H63	34	0.264	6,034	1,590				260	69	260	69			
	H64	35	0.253	6,034	1,529				260	66	260	66			
	H65	36	0.244	6,034	1,470				260	63	260	63			
	H66	37	0.234	6,034	1,414				260	61	260	61			
	H67	38	0.225	6,034	1,359				260	59	260	59			
H68	39	0.217	6,034	1,307				260	56	260	56				
H69	40	0.208	6,034	1,257				260	54	260	54				
H70	41	0.200	6,034	1,208				260	52	260	52				
H71	42	0.193	6,034	1,162				260	50	260	50				
H72	43	0.185	6,034	1,117				260	48	260	48				
H73	44	0.178	6,034	1,074				260	46	260	46				
H74	45	0.171	6,034	1,033				260	45	260	45				
H75	46	0.165	6,034	993				260	43	260	43				
H76	47	0.158	6,034	955				260	41	260	41				
H77	48	0.152	6,034	918				260	40	260	40				
H78	49	0.146	6,034	883				260	38	260	38				
H79	50	0.141	6,034	849				260	37	260	37				
H80	51	0.135	6,034	816				260	35	260	35				
H81	52	0.130	6,034	785				260	34	260	34				
H82	53	0.125	6,034	755				260	33	260	33				
H83	54	0.120	6,034	726				260	31	260	31				
H84	55	0.116	6,034	698				260	30	260	30				
H85	56	0.111	6,034	671				260	29	260	29				
H86	57	0.107	6,034	645				260	28	260	28				
合 計				319,279	112,746	445	113,191	22,893	19,361	14,557	5,538	37,450	24,899	4.5	88,292

様式-5		費用対便益 (当面整備: 資産+10%)				水系名: 加古川水系		河川名: 加古川		単位: 百万円					
年次	年度	t	割引率 4%	便 益 (B)			費 用 (C)						費用便益比 B/C	純現在価値 B-C	
				便益		残存価値 ②	計 ①+②	建設費③		維持管理費④		計③+④			
				便益	現在価値 ①			費用	現在価値	費用	現在価値	費用			現在価値
整備期間 (8年)	H29	0	1.000	0	0		0	0	0	0	0				
	H30	1	0.962	0	0		1,946	1,871	0	0	1,946	1,871			
	H31	2	0.925	605	559		2,539	2,347	166	153	2,705	2,500			
	H32	3	0.889	1,463	1,301		2,793	2,483	202	180	2,995	2,663			
	H33	4	0.855	2,406	2,057		2,381	2,035	235	201	2,616	2,236			
	H34	5	0.822	3,210	2,638		2,309	1,898	213	175	2,522	2,073			
	H35	6	0.790	3,990	3,153		3,955	3,126	213	168	4,168	3,294			
	H36	7	0.760	4,971	3,778		3,643	2,768	302	229	3,945	2,997			
施設完成後の 評価期間 (50年)	H37	8	0.731	5,848	4,273		3,327	2,431	247	180	3,574	2,611			
	H38	9	0.703	6,618	4,650				239	168	239	168			
	H39	10	0.676	6,618	4,471				227	153	227	153			
	H40	11	0.650	6,618	4,299				227	147	227	147			
	H41	12	0.625	6,618	4,134				227	142	227	142			
	H42	13	0.601	6,618	3,975				227	136	227	136			
	H43	14	0.577	6,618	3,822				227	131	227	131			
	H44	15	0.555	6,618	3,675				227	126	227	126			
	H45	16	0.534	6,618	3,533				227	121	227	121			
	H46	17	0.513	6,618	3,398				227	117	227	117			
	H47	18	0.494	6,618	3,267				227	112	227	112			
	H48	19	0.475	6,618	3,141				227	108	227	108			
	H49	20	0.456	6,618	3,020				227	104	227	104			
	H50	21	0.439	6,618	2,904				227	100	227	100			
	H51	22	0.422	6,618	2,793				227	96	227	96			
	H52	23	0.406	6,618	2,685				227	92	227	92			
	H53	24	0.390	6,618	2,582				227	89	227	89			
	H54	25	0.375	6,618	2,483				227	85	227	85			
	H55	26	0.361	6,618	2,387				227	82	227	82			
	H56	27	0.347	6,618	2,295				227	79	227	79			
	H57	28	0.333	6,618	2,207				227	76	227	76			
	H58	29	0.321	6,618	2,122				227	73	227	73			
	H59	30	0.308	6,618	2,040				227	70	227	70			
	H60	31	0.296	6,618	1,962				227	67	227	67			
	H61	32	0.285	6,618	1,887				227	65	227	65			
	H62	33	0.274	6,618	1,814				227	62	227	62			
	H63	34	0.264	6,618	1,744				227	60	227	60			
	H64	35	0.253	6,618	1,677				227	58	227	58			
	H65	36	0.244	6,618	1,613				227	55	227	55			
	H66	37	0.234	6,618	1,551				227	53	227	53			
	H67	38	0.225	6,618	1,491				227	51	227	51			
H68	39	0.217	6,618	1,434				227	49	227	49				
H69	40	0.208	6,618	1,378				227	47	227	47				
H70	41	0.200	6,618	1,325				227	45	227	45				
H71	42	0.193	6,618	1,274				227	44	227	44				
H72	43	0.185	6,618	1,225				227	42	227	42				
H73	44	0.178	6,618	1,178				227	40	227	40				
H74	45	0.171	6,618	1,133				227	39	227	39				
H75	46	0.165	6,618	1,089				227	37	227	37				
H76	47	0.158	6,618	1,048				227	36	227	36				
H77	48	0.152	6,618	1,007				227	35	227	35				
H78	49	0.146	6,618	968				227	33	227	33				
H79	50	0.141	6,618	931				227	32	227	32				
H80	51	0.135	6,618	895				227	31	227	31				
H81	52	0.130	6,618	861				227	30	227	30				
H82	53	0.125	6,618	828				227	28	227	28				
H83	54	0.120	6,618	796				227	27	227	27				
H84	55	0.116	6,618	765				227	26	227	26				
H85	56	0.111	6,618	736				227	25	227	25				
H86	57	0.107	6,618	708				227	24	227	24				
H87	58	0.103	6,618	680				227	23	227	23				
合 計				353,393	121,640	381	122,021	22,893	18,959	12,940	4,857	35,833	23,816	5.1	98,205

様式-5				費用対便益 (当面整備: 資産-10%)				水系名: 加古川水系				河川名: 加古川		単位: 百万円		
年次	年度	t	割引率 4%	便 益 (B)			残存価値 ②	計 ①+②	費 用 (C)						費用便益比 B/C	純現在価値 B-C
				便益		現在価値 ①			建設費③		維持管理費④		計③+④			
				便益	現在価値				費用	現在価値	費用	現在価値	費用	現在価値		
整備期間 (8年)	H29	0	1.000	0	0			0	0	0	0	0	0			
	H30	1	0.962	0	0			1,946	1,871	0	0	1,946	1,871			
	H31	2	0.925	498	460			2,539	2,347	166	153	2,705	2,500			
	H32	3	0.889	1,205	1,071			2,793	2,483	202	180	2,995	2,663			
	H33	4	0.855	1,981	1,693			2,381	2,035	235	201	2,616	2,236			
	H34	5	0.822	2,644	2,173			2,309	1,898	213	175	2,522	2,073			
	H35	6	0.790	3,286	2,597			3,955	3,126	213	168	4,168	3,294			
	H36	7	0.760	4,094	3,111			3,643	2,768	302	229	3,945	2,997			
	H37	8	0.731	4,816	3,519			3,327	2,431	247	180	3,574	2,611			
施設完成後の 評価期間 (50年)	H38	9	0.703	5,450	3,829					239	168	239	168			
	H39	10	0.676	5,450	3,682					227	153	227	153			
	H40	11	0.650	5,450	3,540					227	147	227	147			
	H41	12	0.625	5,450	3,404					227	142	227	142			
	H42	13	0.601	5,450	3,273					227	136	227	136			
	H43	14	0.577	5,450	3,147					227	131	227	131			
	H44	15	0.555	5,450	3,026					227	126	227	126			
	H45	16	0.534	5,450	2,910					227	121	227	121			
	H46	17	0.513	5,450	2,798					227	117	227	117			
	H47	18	0.494	5,450	2,690					227	112	227	112			
	H48	19	0.475	5,450	2,587					227	108	227	108			
	H49	20	0.456	5,450	2,487					227	104	227	104			
	H50	21	0.439	5,450	2,392					227	100	227	100			
	H51	22	0.422	5,450	2,300					227	96	227	96			
	H52	23	0.406	5,450	2,211					227	92	227	92			
	H53	24	0.390	5,450	2,126					227	89	227	89			
	H54	25	0.375	5,450	2,044					227	85	227	85			
	H55	26	0.361	5,450	1,966					227	82	227	82			
	H56	27	0.347	5,450	1,890					227	79	227	79			
	H57	28	0.333	5,450	1,817					227	76	227	76			
	H58	29	0.321	5,450	1,748					227	73	227	73			
	H59	30	0.308	5,450	1,680					227	70	227	70			
	H60	31	0.296	5,450	1,616					227	67	227	67			
	H61	32	0.285	5,450	1,554					227	65	227	65			
	H62	33	0.274	5,450	1,494					227	62	227	62			
	H63	34	0.264	5,450	1,436					227	60	227	60			
	H64	35	0.253	5,450	1,381					227	58	227	58			
	H65	36	0.244	5,450	1,328					227	55	227	55			
	H66	37	0.234	5,450	1,277					227	53	227	53			
	H67	38	0.225	5,450	1,228					227	51	227	51			
	H68	39	0.217	5,450	1,181					227	49	227	49			
	H69	40	0.208	5,450	1,135					227	47	227	47			
	H70	41	0.200	5,450	1,092					227	45	227	45			
	H71	42	0.193	5,450	1,050					227	44	227	44			
	H72	43	0.185	5,450	1,009					227	42	227	42			
	H73	44	0.178	5,450	970					227	40	227	40			
	H74	45	0.171	5,450	933					227	39	227	39			
	H75	46	0.165	5,450	897					227	37	227	37			
	H76	47	0.158	5,450	863					227	36	227	36			
H77	48	0.152	5,450	829					227	35	227	35				
H78	49	0.146	5,450	798					227	33	227	33				
H79	50	0.141	5,450	767					227	32	227	32				
H80	51	0.135	5,450	737					227	31	227	31				
H81	52	0.130	5,450	709					227	30	227	30				
H82	53	0.125	5,450	682					227	28	227	28				
H83	54	0.120	5,450	656					227	27	227	27				
H84	55	0.116	5,450	630					227	26	227	26				
H85	56	0.111	5,450	606					227	25	227	25				
H86	57	0.107	5,450	583					227	24	227	24				
H87	58	0.103	5,450	560					227	23	227	23				
合 計				291,024	100,172	381	100,553	22,893	18,959	12,940	4,857	35,833	23,816	4.2	76.737	

様式－6

事業費の内訳書

河川事業

事業名	加古川直轄河川改修事業（全体事業費）
-----	--------------------

※（ ）欄に残事業費、全体事業費の別を記入すること。

評価年度	平成29年度	再評価
------	--------	-----

※ 評価の種類(新規事業採択時評価、再評価、完了後の事後評価)の別を記入すること。

区分	費目	工種	単位	数量	金額 (百万円)	備考	
工事費	本工事費		式				
		築堤	m	16,718	4,618	築堤	
		護岸	m	21,353	5,031	低水護岸、高水護岸	
		河床掘削	千m ³	3,400	15,724	掘削(土)、掘削(岩)	
		堰	箇所	2	8,186	堰改築	
		樋門・樋管	箇所	17	1,514	樋門	
		排水機場	箇所				
		その他	式				
	附帯工事費		式				
		道路橋	箇所	2	802		
		鉄道橋	箇所				
		水路橋	箇所				
		堰	箇所				
		樋門・樋管	箇所				
		揚排水機場	箇所				
付替道路		m					
	その他	式	1	1,754	高潮対策、堤防質的整備、地震対策		
用地費及補償費			式				
	用地費	式	1	5,785			
	補償費	式	1	2,146			
間接経費・工事諸費			式	1	20,624		
事業費 計			式		66,183		

維持管理費	式		13,900	80年間(H23～H102)
-------	---	--	--------	----------------

※1 事業費については、事業の執行状況を踏まえて再評価ごとに適宜見直すこと。

※2 「工種」及び「金額」については、原則、治水経済調査マニュアル(案)に準拠して記載すること。

※3 上記によらないものについては、過去の類似の実績等に基づき記載すること。

※4 備考欄に、一式計上している工種の内容等を記載すること。

事業費の内訳書

河川事業

事業名	加古川直轄河川改修事業 (残事業費)
-----	--------------------

※ () 欄に残事業費、全体事業費の別を記入すること。

評価年度	平成29年度	再評価
------	--------	-----

※ 評価の種類(新規事業採択時評価、再評価、完了後の事後評価)の別を記入すること。

区分	費目	工種	単位	数量	金額 (百万円)	備考	
工事費	本工事費		式				
		築堤	m	15,178	2,993	築堤	
		護岸	m	21,353	4,993	低水護岸、高水護岸	
		河床掘削	千m ³	1,981	7,249	掘削(土)、掘削(岩)	
		堰	箇所	2	8,186	堰改築	
		樋門・樋管	箇所	14	1,293	樋門	
		排水機場	箇所				
		その他	式				
	附帯工事費			式			
		道路橋	箇所	2	756		
		鉄道橋	箇所				
		水路橋	箇所				
		堰	箇所				
		樋門・樋管	箇所				
		揚排水機場	箇所				
付替道路		m					
その他	式	1	120	高潮対策、堤防質的整備、地震対策			
用地費及補償費			式				
	用地費		式	1	4,197		
	補償費		式	1	1,798		
間接経費・工事諸費			式	1	16,521		
事業費 計			式		48,106		

維持管理費	式		11,343	74年間(H29～H102)
-------	---	--	--------	----------------

※1 事業費については、事業の執行状況を踏まえて再評価ごとに適宜見直すこと。

※2 「工種」及び「金額」については、原則、治水経済調査マニュアル(案)に準拠して記載すること。

※3 上記によらないものについては、過去の類似の実績等に基づき記載すること。

※4 備考欄に、一式計上している工種の内容等を記載すること。

事業費の内訳書

河川事業

事業名	加古川直轄河川改修事業（当面事業費）
-----	--------------------

※（ ）欄に残事業費、全体事業費の別を記入すること。

評価年度	平成29年度	再評価
------	--------	-----

※ 評価の種類(新規事業採択時評価、再評価、完了後の事後評価)の別を記入すること。

区分	費目	工種	単位	数量	金額 (百万円)	備考	
工事費	本工事費		式				
		築堤	m	3,860	1,045	築堤	
		護岸	m	9,786	1,321	低水護岸、高水護岸	
		河床掘削	千m ³	1,100	4,592	掘削(土)、掘削(岩)	
		堰	箇所	0	2,148	堰改築	
		樋門・樋管	箇所	4	1,160	樋門	
		排水機場	箇所				
		その他	式				
	附帯工事費			式			
		道路橋	箇所	2	756		
		鉄道橋	箇所				
		水路橋	箇所				
		堰	箇所				
		樋門・樋管	箇所				
		揚排水機場	箇所				
付替道路		m					
その他	式	1	120	高潮対策、堤防質的整備、地震対策			
用地費及補償費			式				
	用地費		式	1	3,076		
	補償費		式	1	1,644		
間接経費・工事諸費			式	1	8,175		
事業費 計			式		24,036		

維持管理費	式		13,977	59年間(H29～H87)
-------	---	--	--------	---------------

※1 事業費については、事業の執行状況を踏まえて再評価ごとに適宜見直すこと。

※2 「工種」及び「金額」については、原則、治水経済調査マニュアル(案)に準拠して記載すること。

※3 上記によらないものについては、過去の類似の実績等に基づき記載すること。

※4 備考欄に、一式計上している工種の内容等を記載すること。




国近整企画101号

平成29年9月8日

兵庫県知事 殿

近畿地方整備局長



近畿地方整備局事業評価監視委員会に諮る対応方針
(原案)の作成に係る意見照会について(依頼)

貴職におかれましては、日頃から国土交通行政に対する御理解、御協力を賜り、厚く御礼申し上げます。

さて、当地方整備局管内における直轄事業については、国土交通省所管公共事業の再評価実施要領(以下「実施要領」という。)に基づき、事業採択後一定期間が経過している事業等について、その効率性、実施過程の透明性を図るべく、近畿地方整備局事業評価監視委員会(以下「委員会」という。)において、再評価に係る対応方針(原案)について審議しております。

このたび、平成29年10月4日(水)に委員会を開催することとなりましたので、実施要領に基づき、委員会に諮る対応方針(原案)の作成にあたり、平成29年9月26日(火)までに、別紙について貴職の御意見を承りたく依頼いたします。

※御意見の送付・問い合わせ先

近畿地方整備局 企画部 企画課 事業評価係

電話 06-6942-1141

FAX 06-6942-7463

(再評価)

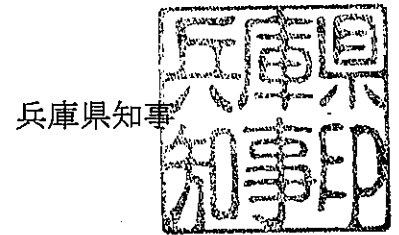
【河川事業】

事業名	「対応方針(原案)」案※	備考
加古川直轄河川改修事業	事業継続	
揖保川直轄河川改修事業	事業継続	

※貴職の意見を踏まえ、近畿地方整備局事業評価監視委員会へ諮る対応方針(原案)を作成するためのものです。

土 第 1 3 9 6 号
平成 29 年 9 月 26 日

近畿地方整備局長 様



近畿地方整備局事業評価監視委員会に諮る対応方針（原案）の作成
に係る意見照会について（回答）

平成 29 年 9 月 8 日付け国近整企画 101 号で照会のありました標記の件につきまして、別紙のとおり回答します。

【加古川直轄河川改修事業】

兵庫県知事の意見

一級河川加古川は、流域が加古川市、加東市、丹波市などからなり、このうち直轄区間は、下流部は全国でも屈指の製造品出荷額を誇る播磨臨海工業地帯の工場群が立地し、また、中流部では播州そろばん、播州金物などの地域産業が集中する地域を流下する治水上非常に重要な区間である。

加古川流域では、平成 16 年台風第 23 号により戦後最大洪水が発生し、浸水家屋約 1700 戸、浸水面積約 1,400ha の甚大な被害が発生したことから、築堤、河道掘削等の改修を実施しているが、浸水被害のあった全ての地域の再度災害防止対策が図られたわけではなく、高砂・尾上地区、古新地区、平荘地区、社・河合地区、滝野・多井田地区における河道掘削、築堤整備、橋梁架替など、事業の早期完成に対して地域住民から強い要望がある。

このことから、これら直轄区間の安全、安心を確保するため、河川整備計画の目標である戦後最大の平成 16 年台風第 23 号と同規模の洪水に対する浸水被害の防止に向けて、一層の事業促進を図っていただきたい。

