



No.4-1  
近畿地方整備局  
事業評価監視委員会  
平成29年度第3回

# 大和川直轄河川改修事業

## 【再評価】

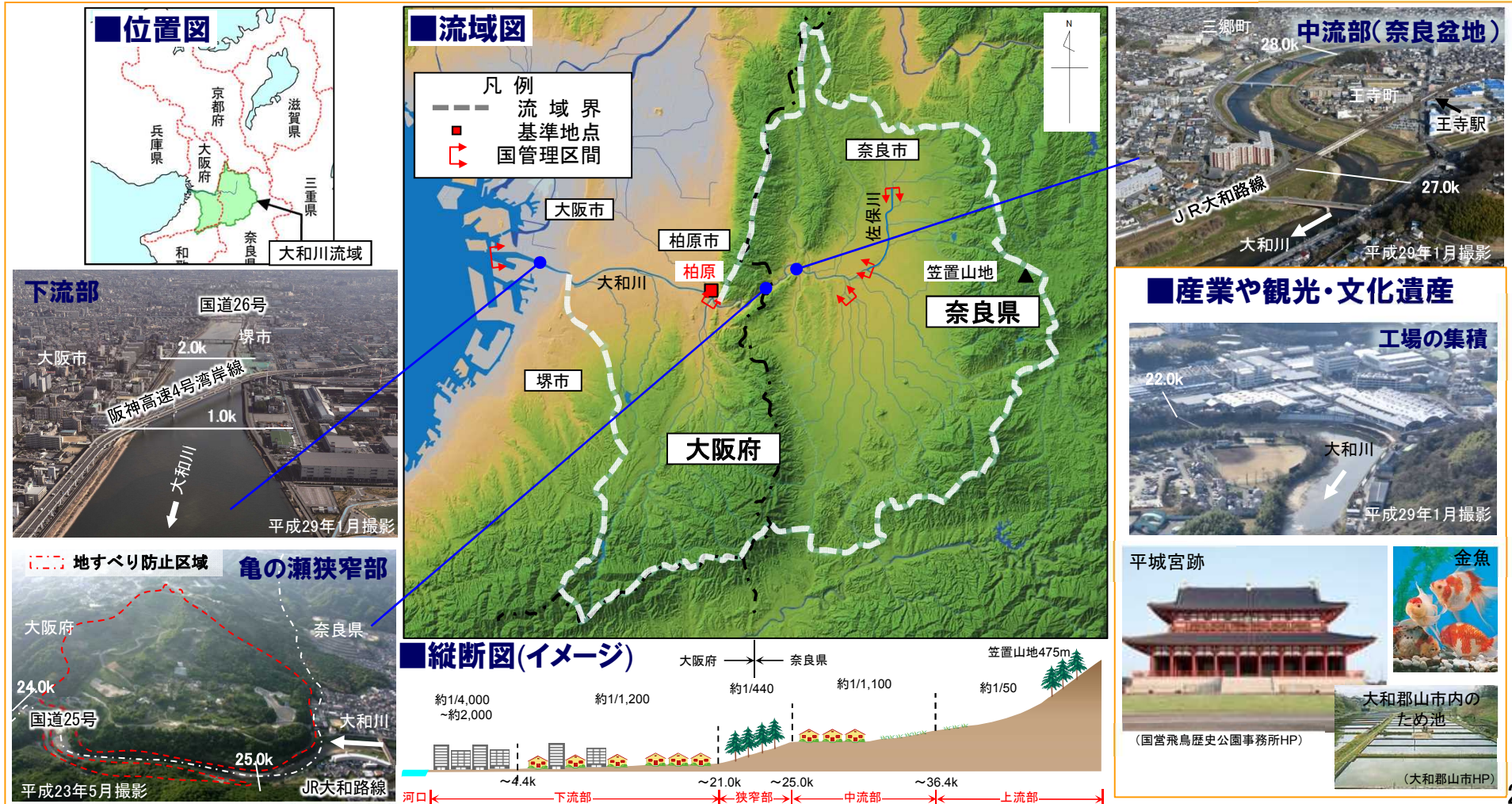
平成29年10月  
近畿地方整備局

# 目次

1. 大和川の概要
2. 河川整備の概要
3. 事業の必要性等に関する視点
  - (1) 事業を巡る社会経済情勢等の変化
  - (2) 事業の効果等
  - (3) 事業の投資効果
  - (4) 事業の進捗状況
4. 事業の進捗の見込みの視点
5. コスト縮減や代替案立案等の視点
6. 関係自治体の意見等
7. 対応方針（原案）

# 1. 大和川の概要(流域の概要)

- 大和川は、その源を笠置山地に発し、途中、奈良盆地を流下、<sup>かめせ</sup>亀の瀬狭窄部を経て河内平野に入り大阪湾に注ぐ、流域面積1,070km<sup>2</sup>、幹川流路延長68km、流域内人口約215万人の一級河川である。
- 下流部から上流部の河床勾配は約1/4,000～約1/50程度となっている。大阪府と奈良県の府県境に位置する<sup>かめせ</sup>亀の瀬狭窄部には、日本有数の地すべり地帯を抱えている。
- 流域市町村は、21市15町2村(大阪府内10市2町1村、奈良県内11市13町1村)あり、中上流部に奈良盆地、下流部に大阪平野を擁し、近畿地方における行政・産業・交通等の集積地域となっている。





# 1. 大和川の概要(過去の災害実績)

- 大和川は昭和57年8月の台風10号・前線、台風9号くずれ低気圧により、戦後最大の洪水(柏原地点約2500m<sup>3</sup>/s)が発生し、支川西除川、葛下川では氾濫するなど、大阪府、奈良県で21,956戸の家屋が浸水する甚大な被害を受けた。
- 近年では、平成25年9月(台風18号)に柏原地点において約2,000m<sup>3</sup>/s、平成26年8月(台風11号)に柏原地点において約1,700m<sup>3</sup>/sの洪水が発生し、家屋や工場が浸水するなどの被害が生じた。

## ■既往洪水の概要

発生年月	発生原因	柏原地点流量(m <sup>3</sup> /sec)	被害状況
昭和7年7月1日	亀の瀬河道閉塞	—	奈良県：亀の瀬地すべりにより、河道が閉塞され、上流部で浸水被害が発生。(地すべりは、昭和6年9月ごろから発生、昭和7年11月にほぼ終息)
昭和28年9月25日	台風13号・前線	約1,800	家屋全・半壊1,436戸、床上浸水2,405戸、床下浸水10,868戸
昭和31年9月27日	台風15号・前線	約1,700	家屋全・半壊18戸、床上浸水700戸、床下浸水11,717戸
昭和40年9月17日	台風24号・前線	約1,500	家屋全・半壊10戸、床上浸891戸、床下浸水2,700戸
昭和57年8月2日	台風10号・前線 台風9号崩れ低気圧	約2,500	家屋全・半壊269戸、床上浸水6,455戸、床下浸水15,232戸
平成7年7月4日	梅雨前線	約2,100	家屋全・半壊1戸、床上浸水216戸、床下浸水2,296戸
平成11年8月11日	低気圧	約1,700	家屋全・半壊2戸、床上浸水33戸、床下浸水400戸
平成19年7月17日	低気圧	約1,500	家屋全・半壊2戸、床上浸水103戸、床下浸水1,086戸
平成25年9月15日	台風18号	約2,000	床上浸水1戸、床下浸水7戸
平成26年8月9日	台風11号	約1,700	床上浸水1戸、床下浸水19戸

【出典】 大和川の洪水資料、水害統計、自治体へのヒアリング

## 昭和28年9月洪水

### 柏原市付近の被害状況



## ■戦争直後に大水害発生

昭和28年9月の台風13号による洪水では、柏原観測所で水位5.40mを記録し、奈良市を中心に甚大な浸水被害が発生。



## 昭和57年8月洪水

### 王寺町付近の被害状況

## ■戦後最大の流量が発生

昭和57年8月の台風10号・前線、台風9号くずれ低気圧による洪水では、柏原観測所で水位4.64mを記録し、大阪府堺市、奈良県王寺町を中心に支川全域で甚大な浸水被害が発生。



## 平成7年7月洪水

### 河合町、斑鳩町付近の被害状況

## ■近年最大規模の流量が発生

平成7年7月の低気圧による洪水では、柏原観測所で水位3.92mを記録し、奈良県香芝市、橿原市を中心に大きな浸水被害が発生。

## 2. 河川整備の概要(治水計画の経緯)

- 昭和6-7年<sup>かめのせ</sup>亀の瀬地すべりによる大和川の閉塞を契機に、昭和12年から直轄工事として本格的な河川改修に着手
- 昭和41年に大和川水系工事実施基本計画を策定
- 平成9年の河川法改正を契機に、平成21年3月に大和川水系河川整備基本方針を策定
- 平成25年11月に今後概ね30年間の河川整備の内容を定めた大和川水系河川整備計画を策定

### ■大和川治水計画の経緯

- 昭和6～7年 : 亀の瀬河道閉塞  
昭和12年 : 大和川直轄河川改修工事着手  
計画高水流量 2,000m<sup>3</sup>/s(柏原地点)
- 昭和29年 : 大和川直轄改修計画策定  
計画高水流量 2,500m<sup>3</sup>/s(柏原地点)
- 昭和37年 : 亀の瀬地すべり対策事業着手
- 昭和41年 : 大和川水系工事実施基本計画策定  
計画高水流量 2,500m<sup>3</sup>/s(柏原地点)
- 昭和51年 : 大和川水系工事実施基本計画改定  
計画高水流量 5,200m<sup>3</sup>/s(柏原地点)
- 昭和57年8月 : 戦後最大洪水発生  
(台風10号・前線、台風9号崩れ低気圧)

昭和57年 : 激甚災害特別緊急事業実施

昭和60年 : 「大和川流域整備計画」の策定  
(総合治水対策実施)

昭和63年 : 大和川水系工事実施基本計画改定  
高規格堤防整備事業着手

平成4年 : 大和川水系工事実施基本計画改定

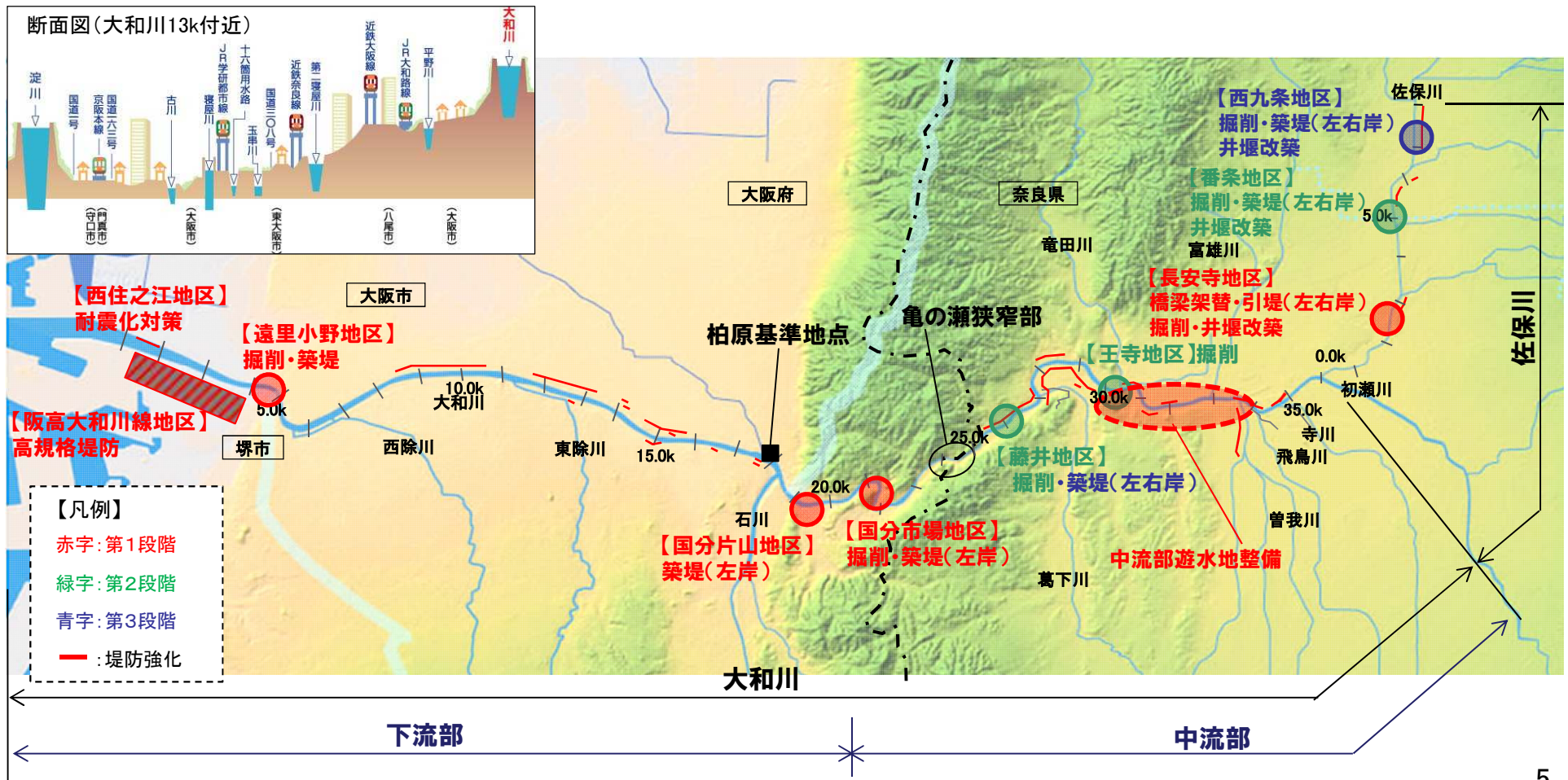
平成21年3月 : 大和川水系河川整備基本方針策定  
計画高水流量4,800m<sup>3</sup>/s(柏原地点)  
(計画規模1/200)

平成25年11月 : 大和川水系河川整備計画策定  
整備計画流量2,800m<sup>3</sup>/s(柏原地点)



## 2. 河川整備の概要(河川整備の主な事業内容)

- 大和川水系では、戦後最大洪水(昭和57年8月洪水)を安全に流すこととし、上下流バランスを確保しつつ河道改修を実施し流下能力を確保する。
- 大和川下流部で河道改修(掘削、築堤)を実施するとともに、大和川中流部(狭窄部上流)の遊水地整備により下流への影響を抑えながら、上流部佐保川で改修を進め、佐保川流域の浸水被害軽減を図る。
- 人口が集中した区域で、堤防が決壊すると甚大な人的被害が発生する可能性が高い区間(阪神高速大和川線地区)において、施設の計画規模を上回る洪水に対しても決壊しない高規格堤防を整備する。



## 2. 河川整備の概要(実施スケジュール)

- 第1段階**
- ・大和川下流部の流下能力が不足している箇所において、河道掘削や築堤を実施
  - ・大和川中流部において、上流部整備(佐保川改修)による下流部の流量増への対応として遊水地整備を実施
  - ・大和川上流部において、佐保川流域の浸水被害軽減のため、佐保川長安寺地区において改修を実施

- 第2段階**
- ・引き続き、遊水地整備を行うとともに、整備状況を踏まえ佐保川改修を実施

- 第3段階**
- ・遊水地整備及び佐保川改修を進めることにより、戦後最大洪水を安全に流下させる河道整備を完了

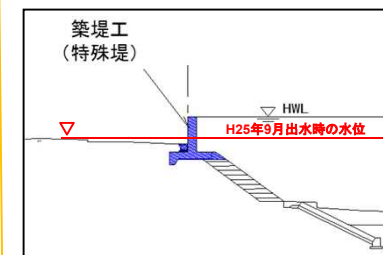
また、河川整備計画の全期間を通じて、高規格堤防整備を実施

整備メニュー		第1段階 (H24~H33)	第2段階 (H34~H39)	第3段階 (H40~H53)
大和川	下流部	遠里小野地区 国分片山地区 国分市場地区	掘削・築堤 築堤 掘削・築堤	H29(現況) → H33(当面4年)
	中流部	藤井地区 王寺地区	掘削・築堤 掘削	→
		遊水地整備	→	保田地区 → 窪田地区
佐保川	長安寺地区	橋梁架替・引堤 掘削・井堰改築	→	※遊水地整備を踏まえ佐保川を改修
	番条地区	掘削・築堤 井堰改築	→	
	西九条地区	掘削・築堤 井堰改築		→
高規格堤防	阪高大和川線地区	→	→	→



## 2. 河川整備の概要(前回事業評価以降に実施した主な整備内容)

- 整備計画においては、まず大和川下流部において、掘削・築堤を行い、流下能力を向上した。
- 前回評価時点以降、大和川において築堤・堤防強化・耐震対策を実施するとともに、佐保川において引堤・掘削・堤防強化を実施した。
- 「水防災意識社会 再構築ビジョン」における天端保護・裏法尻補強を実施した。



### 国分市場地区築堤



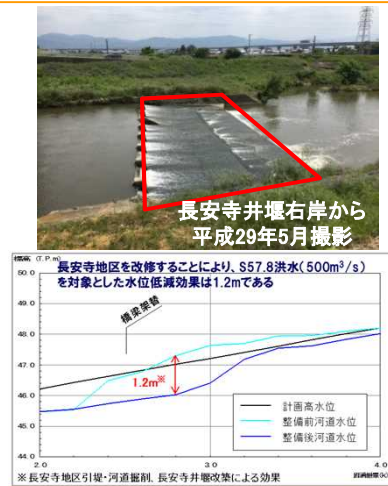


## 2. 河川整備の概要(当面(4年間)の整備内容)

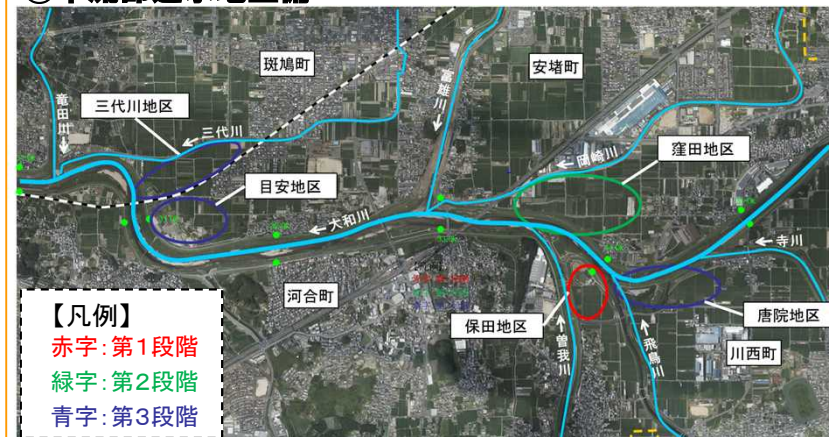
- 大和川下流部において、築堤・堤防強化・耐震対策を実施するとともに、大和川中流部において、遊水地の整備に着手し、さらに佐保川の長安寺地区において、井堰改築・掘削を実施する。
- 「水防災意識社会 再構築ビジョン」における堤防強化対策、裏法尻補強を実施する。



### ①長安寺地区井堰改築・掘削



### ②中流部遊水地整備



### 3. 事業の必要性等に関する視点(事業を巡る社会経済情勢等の変化)

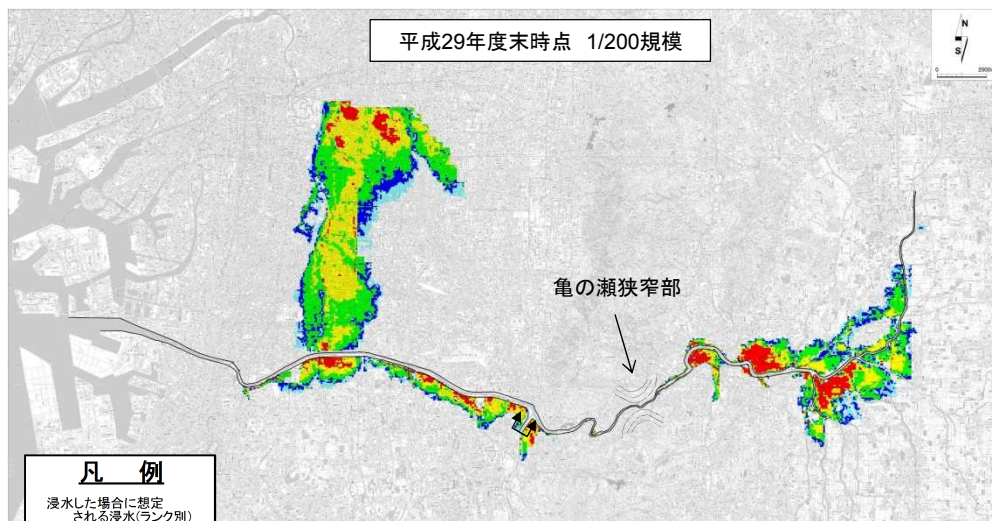
#### 【災害発生時の影響】

○大和川の現況では、計画規模(1/200)の降雨が生じた場合、堤防の決壊等により約6,160haが浸水し、浸水家屋数は約18万7千戸、被害額は約9.7兆円と推定され、被害発生時の影響は大きい。

#### 【災害発生の危険度】

○近年においても、平成25年9月(台風18号)に柏原地点において水位が4.57m(当時のはん濫危険水位:4.50m)、平成26年8月(台風11号)に同3.90mまで達し、家屋や工場が浸水するなどの被害が生じるなど、水位上昇に繋がるような台風などの洪水についても頻発していることから、災害発生の危険度も高い。

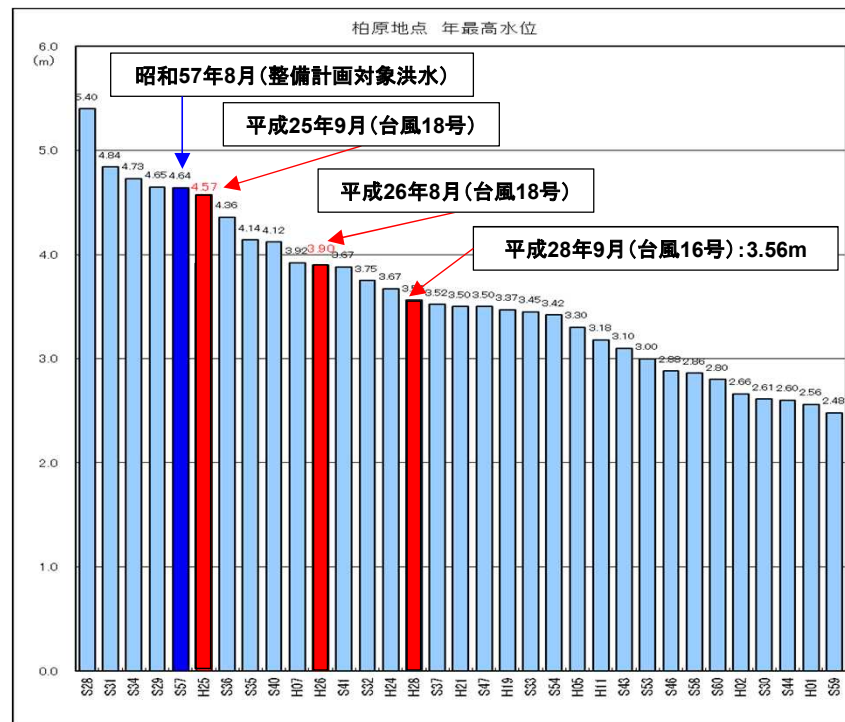
#### ■現況河道における氾濫想定



凡 例	
浸水した場合に想定される浸水(ランク別)	
□	0.5m未満
■	0.5m~1.0m未満
■	1.0m~2.0m未満
■	2.0m~3.0m未満
■	3.0m~5.0m未満
■	5.0m以上

浸水面積	6,144ha
浸水区域内人口	413,166人
浸水区域内家屋数	186,028戸
被害総額	96,640億円

#### ■柏原地点における年最高水位





# 3. 事業の必要性等に関する視点(事業を巡る社会経済情勢等の変化)

## 【地域の開発状況】

○ 大和川の氾濫原を含む沿川市町※1の近10力年(平成19年から平成28年まで)の総人口は0.2%増、総世帯数は6.5%増、総資産額4.1%増である。

## 【地域の協力体制】

○ 国・府・市等が連携・協力して、減災のための目標を共有し、ハード対策とソフト対策を一体的・計画的に推進することにより社会全体で常に洪水に備える「水防災意識社会」を再構築することを目的として、平成28年度「大和川上流部大規模氾濫に関する減災対策協議会」、「大和川下流部大規模氾濫に関する減災対策協議会」を実施し、「水防災意識社会再構築ビジョン※2」に基づく大和川の取り組み方針を決定した。

※1 沿川市町:大阪市、堺市、八尾市、松原市、柏原市、羽曳野市、藤井寺市、東大阪市、奈良市、大和郡山市、天理市、三郷町、斑鳩町、安堵町、川西町、三宅町、王寺町、広陵町、河合町

### ■沿川市町の総人口・総世帯数

	H19	H28	増減
総人口(人)	5,329,234	5,339,557	0.2%増
総世帯数(世帯)	2,348,521	2,501,580	6.5%増

### ■沿川市町の総資産額

	H19	H28	増減
総資産額(兆円)	61.0	63.5	4.1%増

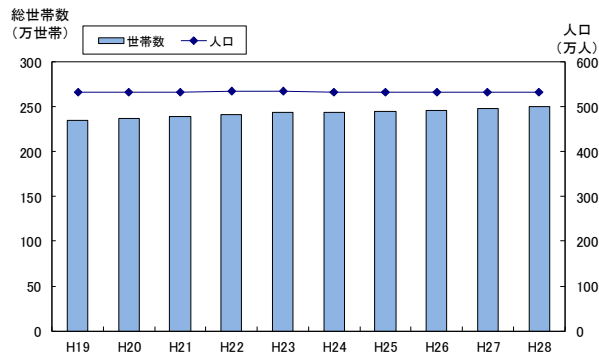
### ■減災対策協議会の状況



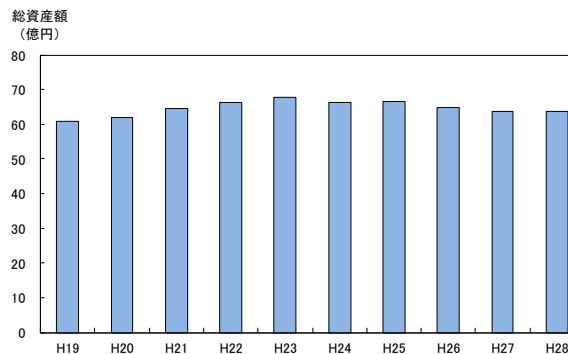
※2 各地域において、河川管理者・都道府県・市町村等からなる協議会等を新たに設置して、減災のための目標を共有し、ハード・ソフト対策を一体的・計画的に推進。

(対策例)

- ・粘り強い構造の堤防の整備
- ・堤防の浸食対策や浸透対策の実施
- ・住民等の行動につながるリスク情報の周知
- ・重要水防箇所の情報共有と関係市町村等との共同点検
- ・避難行動のきっかけとなる情報のリアルタイムでの提供



※総人口・総世帯数:大阪府統計年鑑・奈良県統計書



※総資産額:国勢調査、事業所・企業統計調査、経済センサス-基礎調査、作物統計のデータを元に治水経済マニュアル(案)により算出。統計値が存在しない年は前年度値で補完。



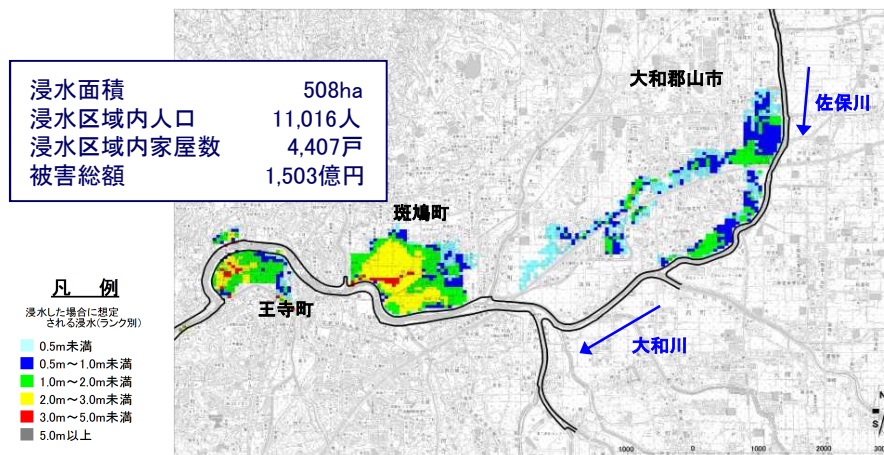
### 3. 事業の必要性等に関する視点(事業の効果等)

#### 【事業の効果等】

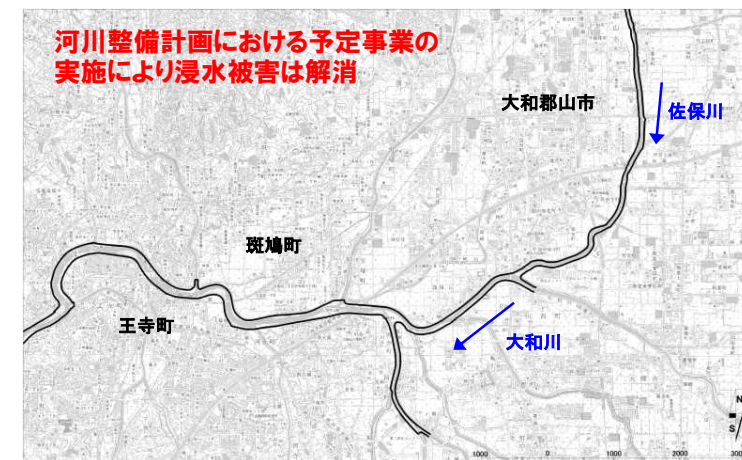
- 大和川の現況では、戦後最大洪水(昭和57年8月洪水)が生じた場合、堤防の決壊等により約510haが浸水し、浸水家屋数は約4400戸、被害額は約1500億円と推測される。
- 河川整備計画において予定している事業を実施することにより、戦後最大洪水が生じた場合の浸水被害は解消する。

#### 事業実施による浸水被害軽減効果 (戦後最大洪水(昭和57年8月洪水)が発生した場合)

##### ■事業実施前



##### ■事業実施後



### 3. 事業の必要性等に関する視点(事業の投資効果)

○ 治水経済調査マニュアル(案)(平成17年4月 河川局)に基づき算出した大和川直轄河川改修事業の「事業全体」、「残事業」、「当面整備」の費用便益比は以下のとおり。

#### ■費用対効果分析結果

		事業全体	残事業	当面(4年間)の整備
■便益(B)	①便益	28,181億円	24,056億円	2,788億円
	②残存価値	6億円	6億円	5億円
	総便益(①+②)	28,187億円	24,063億円	2,793億円
■費用(C)	③建設費	1,054億円	762億円	268億円
	④維持管理費	223億円	179億円	296億円
	総費用(③+④)	1,277億円	941億円	564億円
■費用便益比(B/C)		22.1	25.6	5.0

#### ■算出条件等

評価基準年：平成29年度

施設完成後の評価期間：50年

建設費：1,339億円

(残事業：1,084億円)

(当面の整備：297億円)

維持管理費：566億円

(残事業：528億円)

(当面の整備：746億円)

※費用・便益は現在価値化した値

※便益・費用の合計値は、表示桁数の関係で計算値と一致しないことがある。

#### ■感度分析結果(費用便益比(B/C))

	基本	残事業費		残工期		資産	
		+10%	-10%	+10%	-10%	+10%	-10%
事業全体	22.1	20.6	23.8	21.9	22.2	24.2	20.0
残事業	25.6	23.2	28.4	25.5	25.6	28.0	23.1
当面(4年間)の整備	5.0	4.5	5.5	5.4	4.3	5.4	4.5

### 3. 事業の必要性等に関する視点(事業の投資効果)

○前々回\*の事業評価(平成23年)と今回の事業再評価(平成29年)における費用便益比(B/C)の差の要因は以下のとおり。

総便益(B); 氾濫域内における家屋や事業所が増加し、被害額(期待値)が増加したため

総費用(C); 高規格堤防事業において、工事施工箇所における詳細な地質調査の結果、地盤改良の施工量の減少および建設発生土の流用により事業費が減少したため

※前回評価は、費用対効果分析を省略

#### ■ 費用対効果の分析(前回との比較)

項目	平成23年度 再評価	平成29年度 再評価	変化倍率	主な要因
費用便益比 (B/C)	17.4	22.1	約1.27倍	下記の総便益・総費用の関係より
総便益(B)	21,457億円	28,187億円	約1.31倍	・氾濫域内における家屋や事業所が増加し、被害額(期待値)が増加したため
	[102,230億円]	[110,540億円]	約1.08倍	
総費用(C)	1,234億円	1,277億円	約1.03倍	・高規格堤防事業において、工事施工箇所における詳細な地質調査の結果、地盤改良の施工量の減少および建設発生土の流用により事業費が減少したため
	[2,057億円] (うち事業費1,450億円)	[1,905億円] (うち事業費1,339億円)	約0.93倍	

[ ] は現在価値化前の値



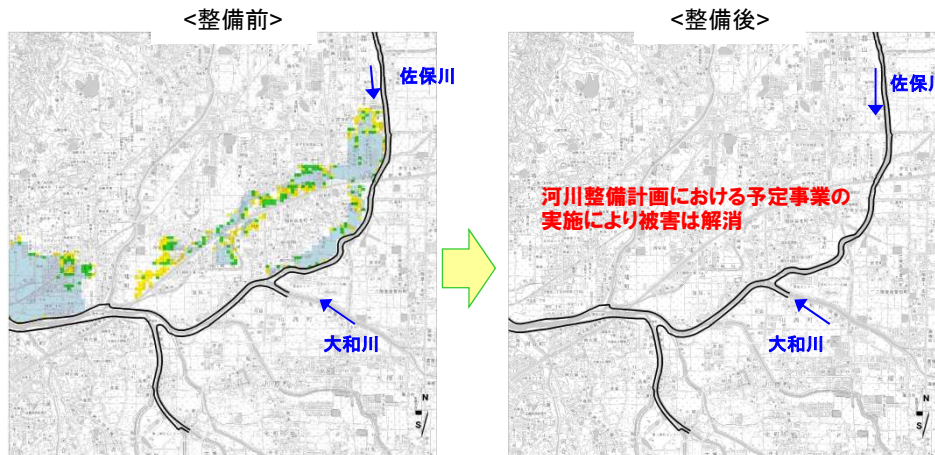
### 3. 事業の必要性等に関する視点(事業の投資効果)

- 貨幣換算が困難な効果等による評価として「水害の被害指標分析の手引き」に準じて河川整備による人的被害等の軽減効果を算定。
- 戦後最大洪水(昭和57年8月洪水)が発生した場合、大和川直轄管理区間内の最大孤立者数は6,147人(避難率40%)、電力の停止による影響人口は7,832人と想定されるが、事業の実施により被害は全て解消される。

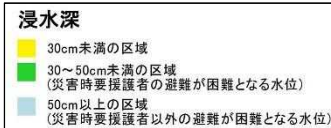
#### □最大孤立者数

(最大孤立者数に係る浸水区分、戦後最大洪水(昭和57年8月洪水))

		整備前	整備後
最大 孤立者数	避難率0%	10,245人	0人
	避難率40%	6,147人	0人
	避難率80%	2,049人	0人



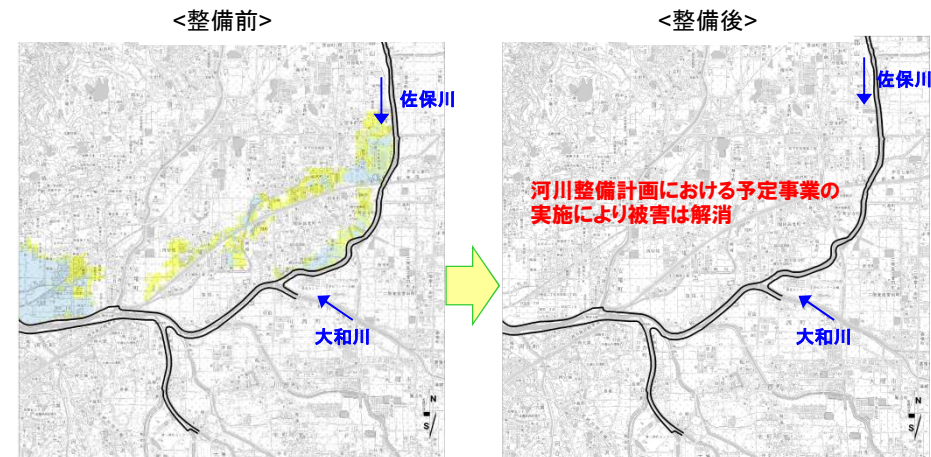
奈良県ブロック



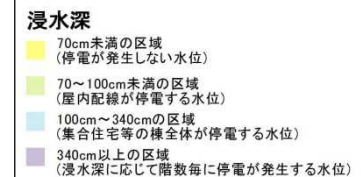
#### □ライフラインの停止による波及被害

(電力の停止に係る浸水区分、戦後最大洪水(昭和57年8月洪水))

	整備前	整備後
電力の停止による影響人口	7,832人	0人



奈良県ブロック



# 3. 事業の必要性等に関する視点(事業の進捗状況)

# 4. 事業の進捗の見込みの視点

## 【事業の進捗状況】

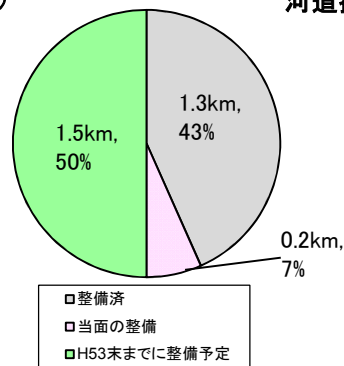
○平成29年度末時点において河川整備計画に位置付けた築堤の進捗率は43%、河道掘削の進捗率は22%である。

## 【事業の進捗の見込みの視点】

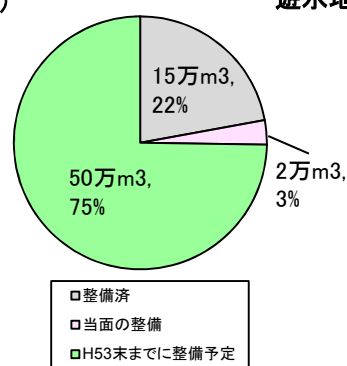
○今後、河川整備計画に位置付けた堤防整備や遊水地整備の実施、「水防災意識社会 再構築ビジョン」に基づくハード対策を実施する。

○遊水地整備は、保田地区遊水地と窪田地区遊水地において平成29年度末時点で一部用地買収しており、工事着手に向けて着実に実施していく。

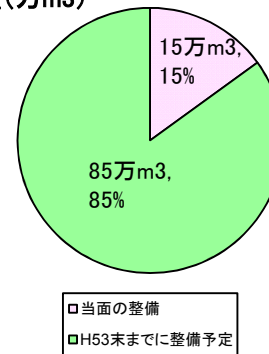
築堤延長(km)



河道掘削(万m3)



遊水地容量(万m3)



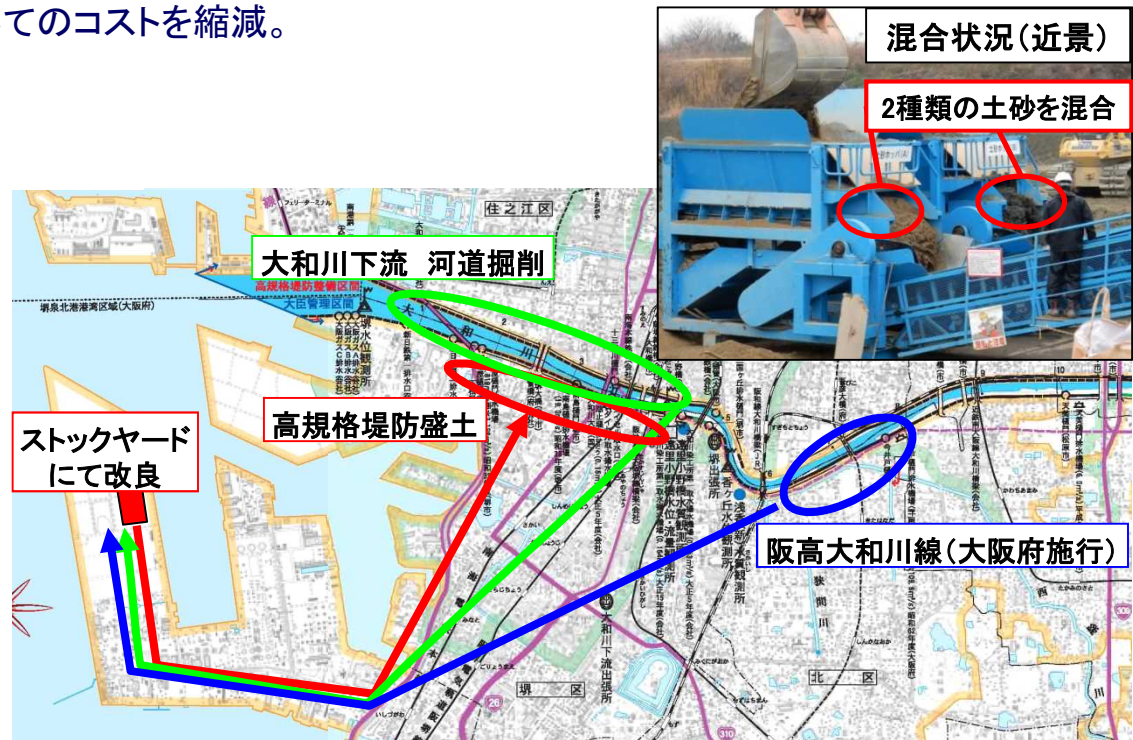
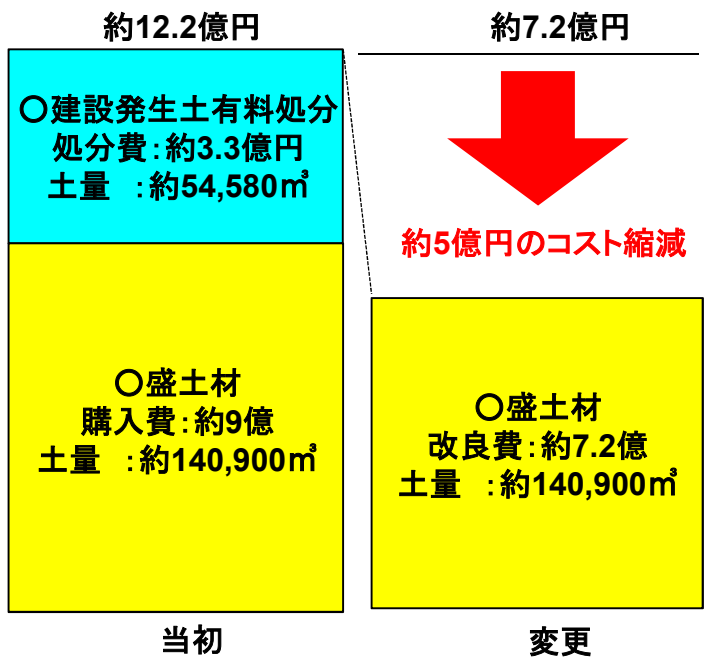


# 5. コスト縮減や代替案立案等の可能性の視点

- 河川整備におけるコスト縮減については、これまでも、河口掘削における発生土砂の有効利用等、あらゆる場面でコスト縮減に努めてきた。
- 今後も河川整備の実施にあたっては、新技術の開発や施工方法の工夫、他事業者との計画調整等によりコスト縮減を図ることとしている。

## ■掘削土砂などを高規格堤防工事の盛土材として流用

- ・大和川改修事業による河道掘削と、高規格堤防共同事業である阪神高速大和川線工事(大阪府施工区間)で発生した建設発生土について、混合改良し、高規格堤防工事における盛土材に流用することにより、建設発生土の有料処分費用や盛土材の購入費用についてのコストを縮減。



有料処分場での処分費用: 約3.3億円  
 建設発生土の流用によるコスト縮減: 約1.8億円


約5億円のコストを縮減



## 6. 関係自治体の意見等(大阪府知事、奈良県知事)

### 大阪府知事 (平成29年9月26日付 河整第1536号)

「対応方針(現案)」案については異存ありません。

但し、以下の事項を要請します。

1. 大和川は、淀川に比べて治水安全度が低いことに鑑み、「大和川下流部大規模氾濫域の減災に係る取組方針」に基づき 河道整備や堤防強化等の治水対策について、早期完成に努めること。併せて、水害対応タイムラインの作成や、避難訓練 及び氾濫時の長期湛水への対応計画の策定など、ソフト対策について国が率先して連携を図り、計画的な取組を早期に 進められたい。
2. 南海トラフ巨大地震等に対する地震・津波対策については、府の地震防災アクションプログラムと整合を図り、平成30年度には対策を完了すること。
3. 治水安全度の更なる向上のため、河川整備計画の次の段階を見据えた具体的な整備手法の調査・検討を早急に実施し、河川整備計画の変更も含めた必要な措置を講じること。
4. 事業の実施にあたっては、より効果的な整備手法の検討を行い、更なるコスト縮減を図ること。

### 奈良県知事 (平成29年10月2日付 河第232号)

今回、意見照会のあった大和川直轄河川改修事業は、流域住民の安全・安心を確保するために重要な事業であり、事業の継続をお願いします。

特に、平成25年11月に策定された「大和川水系河川整備計画(国管理区間)」に示された直轄遊水地をはじめとする河川整備を速やかに進められたい。

なお、事業進捗にあたっては、直轄遊水地事業の川西町保田地区における早期完成及び安堵町窪田地区での早期工事着手を図り、その他の地区についても地元調整の整ったところから優先して取り組み、整備による多面的な効果を鑑み、上下流の受益に基づく適切な役割分担や費用負担のもと、関係機関と連携して進められたい。

また、事業の実施にあたっては、コスト縮減に留意しつつ、計画的・効率的に実施されるとともに、関係市町村・地域住民の理解が得られるよう十分に協議・調整を図られたい。

## 7. 対応方針(原案)

事業の必要性等に関する視点による再評価及び事業の進捗の見込みに関する視点による再評価がいずれも継続が妥当と判断でき、かつ、コスト縮減や代替案等の可能性の視点による再評価により事業の見直しを図る必要がないと判断できることから「事業継続が妥当」である。



No.4-2  
近畿地方整備局  
事業評価監視委員会  
平成29年度第3回

# 大和川直轄河川改修事業

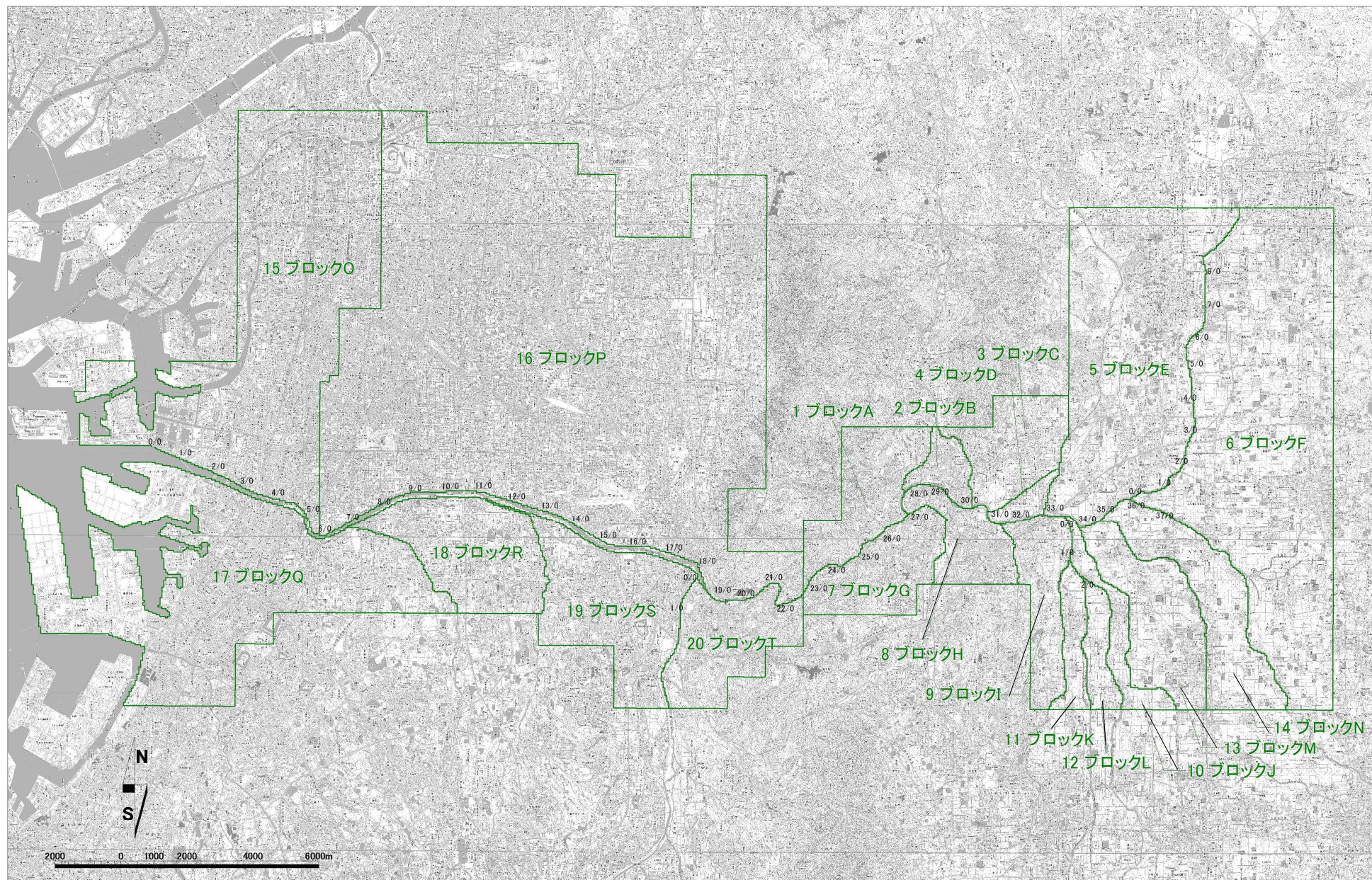
## 【再評価】

平成29年10月  
近畿地方整備局

# 様式－1



様式-1 氾濫ブロック分割図





# 様式－2

様式-2 資産データ  
 <大和川 奈良県>

水系名：大和川

河川名：大和川

国勢調査年：H22

経済センサス調査年：H26

ブロック名		一般資産等基礎数量											一般資産額								農作物資産			一般資産 額等合計 (百万円)	備考
		人口 (人)	一般 世帯数 (世帯)	1~2階 世帯 (世帯)	3~5階 世帯 (世帯)	6~10階 世帯 (世帯)	11~14階 世帯 (世帯)	15階以上 世帯 (世帯)	事業所 従業員 (人)	農漁家 (世帯)	延床面積 (m <sup>2</sup> )	水田面積 (km <sup>2</sup> )	畑面積 (km <sup>2</sup> )	家屋 (百万円)	家庭用品 (百万円)	事業所資産		農漁家資産		小計 (百万円)	水稲 (百万円)	畑作物 (百万円)	小計 (百万円)		
																償却 (百万円)	在庫 (百万円)	償却 (百万円)	在庫 (百万円)						
ブロック1	A	18,282	6,841	5,455	1,148	237	0	0	3,198	51	883,135	0.4884	0.9985	158,761	88,964	10,391	3,215	80	25	261,437	41	471	513	261,950	
ブロック2	B	12,939	4,968	4,461	449	49	8	0	3,023	54	683,436	0.1294	0.0000	122,860	64,612	7,203	3,418	85	27	198,205	11	0	11	198,216	
ブロック3	C	18,549	6,754	6,049	704	0	0	0	4,619	113	1,013,254	2.3945	0.2983	182,190	87,833	15,481	7,393	179	57	293,134	202	141	343	293,477	
ブロック4	D	3,286	1,245	1,141	105	0	0	0	584	23	174,126	0.5042	0.0950	31,318	16,196	2,319	1,568	36	11	51,448	43	45	88	51,536	
ブロック5	E	99,295	37,194	31,264	3,315	2,404	207	0	42,937	573	6,216,787	10.2907	0.6943	1,117,730	483,702	143,909	79,269	904	288	1,825,802	869	328	1,197	1,826,999	
ブロック6	F	115,427	45,074	33,956	7,443	2,938	733	0	50,782	1,033	7,005,204	24.2088	1.4897	1,259,487	586,169	173,481	84,966	1,631	522	2,106,254	2,044	703	2,747	2,109,002	
ブロック7	G	17,707	6,482	5,655	562	238	26	0	4,050	42	893,941	0.2432	0.18514	160,740	84,294	11,621	5,257	66	21	262,000	21	87	108	262,107	
ブロック8	H	25,000	9,972	6,358	2,535	823	255	0	8,052	52	1,496,077	0.53339	0.22232	268,936	129,677	22,269	8,569	82	26	429,559	45	105	150	429,709	
ブロック9	I	11,080	3,683	3,540	92	50	0	0	4,241	72	623,106	1.85559	0.3938	112,062	47,901	18,343	9,671	113	36	188,127	157	186	342	188,469	
ブロック10	J	3,516	1,168	1,147	21	0	0	0	1,249	47	202,526	1.95622	0.13228	36,415	15,190	5,376	3,124	75	24	60,204	165	62	227	60,431	
ブロック11	K	4,141	1,327	1,271	56	0	0	0	1,539	47	287,460	1.04918	0.13492	51,668	17,260	6,952	3,768	73	23	79,744	88	64	152	79,896	
ブロック12	L	2,004	646	597	49	0	0	0	808	26	111,953	1.47805	0.42904	20,127	8,399	2,684	1,861	41	13	33,125	125	202	327	33,452	
ブロック13	M	22,625	7,879	7,530	310	38	0	0	7,308	135	1,728,933	4.82169	0.41804	310,782	102,473	23,154	13,550	213	68	450,240	407	197	604	450,844	
ブロック14	N	17,875	6,312	6,045	182	85	0	0	6,855	197	1,220,162	5.45848	0.59798	219,372	82,091	23,909	13,923	311	99	339,705	461	282	743	340,448	
奈良県合計		371,726	139,545	114,469	16,971	6,862	1,229	0	139,245	2,465	22,540,100	55.4118	6.08948	4,052,448	1,814,761	467,092	239,552	3,889	1,240	6,578,984	4,679	2,873	7,552	6,586,536	

<大和川 大阪府>

ブロック15	O	621,136	338,140	94,910	49,634	89,957	72,601	31,017	1,140,634	119	438,282,73	0	0	8,942,195	4,397,222	4,483,430	1,572,274	186	56	19,395,364	0	0	0	19,395,364	
ブロック16	P	1,521,061	678,615	363,192	123,061	118,456	55,481	18,370	723,079	1,530	878,947,22	3.7278	2.07016	17,934,259	8,824,900	2,468,508	1,301,445	2,419	762	30,532,292	302	1,175	1,477	30,533,769	
ブロック17	Q	279,714	121,968	66,030	28,152	13,769	8,945	5,060	147,171	206	154,223,68	0.3696	0.01056	3,146,843	1,586,129	552,366	249,461	327	102	5,535,229	30	6	36	5,535,265	
ブロック18	R	102,797	41,115	30,318	5,249	2,868	2,143	533	38,254	151	47,924,13	1.2146	0.06336	977,939	534,665	127,044	68,736	238	75	1,708,698	98	36	134	1,708,832	
ブロック19	S	121,231	48,817	36,293	7,009	4,134	1,071	306	40,103	234	57,771,26	1.2058	0.0212	1,178,992	634,839	139,965	60,257	369	117	2,014,541	98	12	110	2,014,651	
ブロック20	T	35,262	14,029	10,405	2,383	970	271	0	15,684	147	17,225,72	0.39072	1.77728	351,607	182,448	55,848	38,999	233	74	629,209	32	1,007	1,039	630,248	
大阪府合計		2,681,201	1,242,684	601,148	215,488	230,154	140,512	55,286	2,104,925	2,387	15,943,747	6.90852	3.94256	32,531,835	16,160,203	7,827,161	3,291,172	3,772	1,186	59,815,333	560	2,236	2,796	59,818,129	

<大和川>

奈良県+大阪府		3,052,927	1,382,229	715,617	232,459	237,016	141,741	55,286	2,244,170	4,852	18,197,754	62.3203	10.032	36,584,283	17,974,964	8,294,253	3,530,724	7,661	2,426	66,394,317	5,239	5,109	10,348	66,404,665	
---------	--	-----------	-----------	---------	---------	---------	---------	--------	-----------	-------	------------	---------	--------	------------	------------	-----------	-----------	-------	-------	------------	-------	-------	--------	------------	--

# 様式－3



様式-3 被害額（事業実施前(H23末)）

水系名：大和川

河川名：大和川

流量規模：1/2

ブロック名	人口 (人)	一般資産被害額								農作物被害額			公共土木 施設等 被害額 (百万円)	間接被害額					合計 (百万円)		
		家屋 (百万円)	家庭用品 (百万円)	事業所資産		農漁家資産		小計 (百万円)	水稻 (百万円)	畑作物 (百万円)	小計 (百万円)	営業停止 損失 (百万円)		家庭における応急対策費用			事業所応急 対策費用 (百万円)	その他 間接被害 (百万円)		小計 (百万円)	
				償却 (百万円)	在庫 (百万円)	償却 (百万円)	在庫 (百万円)							清掃労働対価 (百万円)	代替活動 (百万円)	小計 (百万円)					
ブロック1	A	0	0	0	0	0	0	0	0	0	0	0	0	0	0	0	0	0	0	0	0
ブロック2	B	0	0	0	0	0	0	0	0	0	0	0	0	0	0	0	0	0	0	0	0
ブロック3	C	0	0	0	0	0	0	0	0	0	0	0	0	0	0	0	0	0	0	0	0
ブロック4	D	0	0	0	0	0	0	0	0	0	0	0	0	0	0	0	0	0	0	0	0
ブロック5	E	0	0	0	0	0	0	0	0	0	0	0	0	0	0	0	0	0	0	0	0
ブロック6	F	0	0	0	0	0	0	0	0	0	0	0	0	0	0	0	0	0	0	0	0
ブロック7	G	0	0	0	0	0	0	0	0	0	0	0	0	0	0	0	0	0	0	0	0
ブロック8	H	0	0	0	0	0	0	0	0	0	0	0	0	0	0	0	0	0	0	0	0
ブロック9	I	0	0	0	0	0	0	0	0	0	0	0	0	0	0	0	0	0	0	0	0
ブロック10	J	0	0	0	0	0	0	0	0	0	0	0	0	0	0	0	0	0	0	0	0
ブロック11	K	0	0	0	0	0	0	0	0	0	0	0	0	0	0	0	0	0	0	0	0
ブロック12	L	0	0	0	0	0	0	0	0	0	0	0	0	0	0	0	0	0	0	0	0
ブロック13	M	0	0	0	0	0	0	0	0	0	0	0	0	0	0	0	0	0	0	0	0
ブロック14	N	0	0	0	0	0	0	0	0	0	0	0	0	0	0	0	0	0	0	0	0
ブロック15	O	0	0	0	0	0	0	0	0	0	0	0	0	0	0	0	0	0	0	0	0
ブロック16	P	0	0	0	0	0	0	0	0	0	0	0	0	0	0	0	0	0	0	0	0
ブロック17	Q	0	0	0	0	0	0	0	0	0	0	0	0	0	0	0	0	0	0	0	0
ブロック18	R	0	0	0	0	0	0	0	0	0	0	0	0	0	0	0	0	0	0	0	0
ブロック19	S	0	0	0	0	0	0	0	0	0	0	0	0	0	0	0	0	0	0	0	0
ブロック20	T	0	0	0	0	0	0	0	0	0	0	0	0	0	0	0	0	0	0	0	0
合計		0	0	0	0	0	0	0	0	0	0	0	0	0	0	0	0	0	0	0	0

様式-3 被害額（現況(H29末)）

水系名：大和川

河川名：大和川

流量規模：1/2

ブロック名	人口 (人)	一般資産被害額								農作物被害額			公共土木 施設等 被害額 (百万円)	間接被害額					合計 (百万円)		
		家屋 (百万円)	家庭用品 (百万円)	事業所資産		農漁家資産		小計 (百万円)	水稻 (百万円)	畑作物 (百万円)	小計 (百万円)	営業停止 損失 (百万円)		家庭における応急対策費用			事業所応急 対策費用 (百万円)	その他 間接被害 (百万円)		小計 (百万円)	
				償却 (百万円)	在庫 (百万円)	償却 (百万円)	在庫 (百万円)							清掃労働対価 (百万円)	代替活動 (百万円)	小計 (百万円)					
ブロック1	A	0	0	0	0	0	0	0	0	0	0	0	0	0	0	0	0	0	0	0	0
ブロック2	B	0	0	0	0	0	0	0	0	0	0	0	0	0	0	0	0	0	0	0	0
ブロック3	C	0	0	0	0	0	0	0	0	0	0	0	0	0	0	0	0	0	0	0	0
ブロック4	D	0	0	0	0	0	0	0	0	0	0	0	0	0	0	0	0	0	0	0	0
ブロック5	E	0	0	0	0	0	0	0	0	0	0	0	0	0	0	0	0	0	0	0	0
ブロック6	F	0	0	0	0	0	0	0	0	0	0	0	0	0	0	0	0	0	0	0	0
ブロック7	G	0	0	0	0	0	0	0	0	0	0	0	0	0	0	0	0	0	0	0	0
ブロック8	H	0	0	0	0	0	0	0	0	0	0	0	0	0	0	0	0	0	0	0	0
ブロック9	I	0	0	0	0	0	0	0	0	0	0	0	0	0	0	0	0	0	0	0	0
ブロック10	J	0	0	0	0	0	0	0	0	0	0	0	0	0	0	0	0	0	0	0	0
ブロック11	K	0	0	0	0	0	0	0	0	0	0	0	0	0	0	0	0	0	0	0	0
ブロック12	L	0	0	0	0	0	0	0	0	0	0	0	0	0	0	0	0	0	0	0	0
ブロック13	M	0	0	0	0	0	0	0	0	0	0	0	0	0	0	0	0	0	0	0	0
ブロック14	N	0	0	0	0	0	0	0	0	0	0	0	0	0	0	0	0	0	0	0	0
ブロック15	O	0	0	0	0	0	0	0	0	0	0	0	0	0	0	0	0	0	0	0	0
ブロック16	P	0	0	0	0	0	0	0	0	0	0	0	0	0	0	0	0	0	0	0	0
ブロック17	Q	0	0	0	0	0	0	0	0	0	0	0	0	0	0	0	0	0	0	0	0
ブロック18	R	0	0	0	0	0	0	0	0	0	0	0	0	0	0	0	0	0	0	0	0
ブロック19	S	0	0	0	0	0	0	0	0	0	0	0	0	0	0	0	0	0	0	0	0
ブロック20	T	0	0	0	0	0	0	0	0	0	0	0	0	0	0	0	0	0	0	0	0
合計		0	0	0	0	0	0	0	0	0	0	0	0	0	0	0	0	0	0	0	0

様式-3 被害額（当面整備時点(H33末)）

水系名：大和川

河川名：大和川

流量規模：1/2

ブロック名	人口 (人)	一般資産被害額								農作物被害額			公共土木 施設等 被害額 (百万円)	間接被害額					合計 (百万円)		
		家屋 (百万円)	家庭用品 (百万円)	事業所資産		農漁家資産		小計 (百万円)	水稲 (百万円)	畑作物 (百万円)	小計 (百万円)	営業停止 損失 (百万円)		家庭における応急対策費用			事業所応急 対策費用 (百万円)	その他 間接被害 (百万円)		小計 (百万円)	
				償却 (百万円)	在庫 (百万円)	償却 (百万円)	在庫 (百万円)							清掃労働対価 (百万円)	代替活動 (百万円)	小計 (百万円)					
ブロック1	A	0	0	0	0	0	0	0	0	0	0	0	0	0	0	0	0	0	0	0	0
ブロック2	B	0	0	0	0	0	0	0	0	0	0	0	0	0	0	0	0	0	0	0	0
ブロック3	C	0	0	0	0	0	0	0	0	0	0	0	0	0	0	0	0	0	0	0	0
ブロック4	D	0	0	0	0	0	0	0	0	0	0	0	0	0	0	0	0	0	0	0	0
ブロック5	E	0	0	0	0	0	0	0	0	0	0	0	0	0	0	0	0	0	0	0	0
ブロック6	F	0	0	0	0	0	0	0	0	0	0	0	0	0	0	0	0	0	0	0	0
ブロック7	G	0	0	0	0	0	0	0	0	0	0	0	0	0	0	0	0	0	0	0	0
ブロック8	H	0	0	0	0	0	0	0	0	0	0	0	0	0	0	0	0	0	0	0	0
ブロック9	I	0	0	0	0	0	0	0	0	0	0	0	0	0	0	0	0	0	0	0	0
ブロック10	J	0	0	0	0	0	0	0	0	0	0	0	0	0	0	0	0	0	0	0	0
ブロック11	K	0	0	0	0	0	0	0	0	0	0	0	0	0	0	0	0	0	0	0	0
ブロック12	L	0	0	0	0	0	0	0	0	0	0	0	0	0	0	0	0	0	0	0	0
ブロック13	M	0	0	0	0	0	0	0	0	0	0	0	0	0	0	0	0	0	0	0	0
ブロック14	N	0	0	0	0	0	0	0	0	0	0	0	0	0	0	0	0	0	0	0	0
ブロック15	O	0	0	0	0	0	0	0	0	0	0	0	0	0	0	0	0	0	0	0	0
ブロック16	P	0	0	0	0	0	0	0	0	0	0	0	0	0	0	0	0	0	0	0	0
ブロック17	Q	0	0	0	0	0	0	0	0	0	0	0	0	0	0	0	0	0	0	0	0
ブロック18	R	0	0	0	0	0	0	0	0	0	0	0	0	0	0	0	0	0	0	0	0
ブロック19	S	0	0	0	0	0	0	0	0	0	0	0	0	0	0	0	0	0	0	0	0
ブロック20	T	0	0	0	0	0	0	0	0	0	0	0	0	0	0	0	0	0	0	0	0
合計		0	0	0	0	0	0	0	0	0	0	0	0	0	0	0	0	0	0	0	0

様式-3 被害額（事業実施後(H53末)）

水系名：大和川

河川名：大和川

流量規模：1/2

ブロック名	人口 (人)	一般資産被害額								農作物被害額			公共土木 施設等 被害額 (百万円)	間接被害額					合計 (百万円)		
		家屋 (百万円)	家庭用品 (百万円)	事業所資産		農漁家資産		小計 (百万円)	水稲 (百万円)	畑作物 (百万円)	小計 (百万円)	営業停止 損失 (百万円)		家庭における応急対策費用			事業所応急 対策費用 (百万円)	その他 間接被害 (百万円)		小計 (百万円)	
				償却 (百万円)	在庫 (百万円)	償却 (百万円)	在庫 (百万円)							清掃労働対価 (百万円)	代替活動 (百万円)	小計 (百万円)					
ブロック1	A	0	0	0	0	0	0	0	0	0	0	0	0	0	0	0	0	0	0	0	0
ブロック2	B	0	0	0	0	0	0	0	0	0	0	0	0	0	0	0	0	0	0	0	0
ブロック3	C	0	0	0	0	0	0	0	0	0	0	0	0	0	0	0	0	0	0	0	0
ブロック4	D	0	0	0	0	0	0	0	0	0	0	0	0	0	0	0	0	0	0	0	0
ブロック5	E	0	0	0	0	0	0	0	0	0	0	0	0	0	0	0	0	0	0	0	0
ブロック6	F	0	0	0	0	0	0	0	0	0	0	0	0	0	0	0	0	0	0	0	0
ブロック7	G	0	0	0	0	0	0	0	0	0	0	0	0	0	0	0	0	0	0	0	0
ブロック8	H	0	0	0	0	0	0	0	0	0	0	0	0	0	0	0	0	0	0	0	0
ブロック9	I	0	0	0	0	0	0	0	0	0	0	0	0	0	0	0	0	0	0	0	0
ブロック10	J	0	0	0	0	0	0	0	0	0	0	0	0	0	0	0	0	0	0	0	0
ブロック11	K	0	0	0	0	0	0	0	0	0	0	0	0	0	0	0	0	0	0	0	0
ブロック12	L	0	0	0	0	0	0	0	0	0	0	0	0	0	0	0	0	0	0	0	0
ブロック13	M	0	0	0	0	0	0	0	0	0	0	0	0	0	0	0	0	0	0	0	0
ブロック14	N	0	0	0	0	0	0	0	0	0	0	0	0	0	0	0	0	0	0	0	0
ブロック15	O	0	0	0	0	0	0	0	0	0	0	0	0	0	0	0	0	0	0	0	0
ブロック16	P	0	0	0	0	0	0	0	0	0	0	0	0	0	0	0	0	0	0	0	0
ブロック17	Q	0	0	0	0	0	0	0	0	0	0	0	0	0	0	0	0	0	0	0	0
ブロック18	R	0	0	0	0	0	0	0	0	0	0	0	0	0	0	0	0	0	0	0	0
ブロック19	S	0	0	0	0	0	0	0	0	0	0	0	0	0	0	0	0	0	0	0	0
ブロック20	T	0	0	0	0	0	0	0	0	0	0	0	0	0	0	0	0	0	0	0	0
合計		0	0	0	0	0	0	0	0	0	0	0	0	0	0	0	0	0	0	0	0

様式-3 被害額（事業実施前(H23末)）

水系名：大和川

河川名：大和川

流量規模：1/5

ブロック名	人口 (人)	一般資産被害額							農作物被害額			公共土木 施設等 被害額 (百万円)	間接被害額					合計 (百万円)			
		家屋 (百万円)	家庭用品 (百万円)	事業所資産		農漁家資産		小計 (百万円)	水稲 (百万円)	畑作物 (百万円)	小計 (百万円)		営業停止 損失 (百万円)	家庭における応急対策費用			事業所応急 対策費用 (百万円)		その他 間接被害 (百万円)	小計 (百万円)	
				償却 (百万円)	在庫 (百万円)	償却 (百万円)	在庫 (百万円)							清掃労働対価 (百万円)	代替活動 (百万円)	小計 (百万円)					
ブロック1	A	0	0	0	0	0	0	0	0	0	0	0	0	0	0	0	0	0	0	0	0
ブロック2	B	36	22	15	4	1	0	0	41	0	0	0	70	2	1	2	3	1	0	5	117
ブロック3	C	0	0	0	0	0	0	0	0	0	0	0	0	0	0	0	0	0	0	0	0
ブロック4	D	0	0	0	0	0	0	0	0	0	0	0	0	0	0	0	0	0	0	0	0
ブロック5	E	1,534	1,899	879	2,505	933	3	1	6,221	18	14	32	10,538	642	48	77	125	81	0	848	17,639
ブロック6	F	209	407	62	261	31	1	0	763	7	3	9	1,292	39	4	7	11	8	0	58	2,123
ブロック7	G	0	0	0	0	0	0	0	0	0	0	0	0	0	0	0	0	0	0	0	0
ブロック8	H	1,899	5,957	2,967	1,206	294	2	1	10,426	1	3	3	17,662	455	192	235	428	278	0	1,161	29,252
ブロック9	I	0	0	0	0	0	0	0	0	0	0	0	0	0	0	0	0	0	0	0	0
ブロック10	J	315	788	229	274	137	1	0	1,429	8	3	11	2,421	62	11	16	27	25	0	114	3,975
ブロック11	K	0	0	0	0	0	0	0	0	0	0	0	0	0	0	0	0	0	0	0	0
ブロック12	L	0	0	0	0	0	0	0	0	0	0	0	0	0	0	0	0	0	0	0	0
ブロック13	M	0	0	0	0	0	0	0	0	1	0	1	0	0	0	0	0	0	0	0	1
ブロック14	N	0	0	0	0	0	0	0	0	0	0	0	0	0	0	0	0	0	0	0	0
ブロック15	O	0	0	0	0	0	0	0	0	0	0	0	0	0	0	0	0	0	0	0	0
ブロック16	P	21	47	47	170	127	0	0	391	0	0	0	662	38	2	2	4	5	0	47	1,100
ブロック17	Q	0	0	0	0	0	0	0	0	0	0	0	0	0	0	0	0	0	0	0	0
ブロック18	R	0	0	0	0	0	0	0	0	0	0	0	0	0	0	0	0	0	0	0	0
ブロック19	S	0	0	0	0	0	0	0	0	0	0	0	0	0	0	0	0	0	0	0	0
ブロック20	T	886	861	465	363	151	0	0	1,841	0	0	0	3,118	143	34	56	90	42	0	275	5,233
合計		4,900	9,981	4,664	4,782	1,674	7	3	21,111	35	22	57	35,762	1,381	292	395	687	440	0	2,508	59,438

様式-3 被害額（現況(H29末)）

水系名：大和川

河川名：大和川

流量規模：1/5

ブロック名	人口 (人)	一般資産被害額							農作物被害額			公共土木 施設等 被害額 (百万円)	間接被害額					合計 (百万円)			
		家屋 (百万円)	家庭用品 (百万円)	事業所資産		農漁家資産		小計 (百万円)	水稲 (百万円)	畑作物 (百万円)	小計 (百万円)		営業停止 損失 (百万円)	家庭における応急対策費用			事業所応急 対策費用 (百万円)		その他 間接被害 (百万円)	小計 (百万円)	
				償却 (百万円)	在庫 (百万円)	償却 (百万円)	在庫 (百万円)							清掃労働対価 (百万円)	代替活動 (百万円)	小計 (百万円)					
ブロック1	A	0	0	0	0	0	0	0	0	0	0	0	0	0	0	0	0	0	0	0	0
ブロック2	B	36	22	15	4	1	0	0	41	0	0	0	70	2	1	2	3	1	0	5	117
ブロック3	C	0	0	0	0	0	0	0	0	0	0	0	0	0	0	0	0	0	0	0	0
ブロック4	D	0	0	0	0	0	0	0	0	0	0	0	0	0	0	0	0	0	0	0	0
ブロック5	E	1,245	1,476	626	2,106	786	2	1	4,997	12	11	23	8,465	569	37	60	97	66	0	732	14,218
ブロック6	F	209	407	62	261	31	1	0	763	7	3	9	1,292	39	4	7	11	8	0	58	2,123
ブロック7	G	0	0	0	0	0	0	0	0	0	0	0	0	0	0	0	0	0	0	0	0
ブロック8	H	1,899	5,957	2,967	1,206	294	2	1	10,426	1	3	3	17,662	455	192	235	428	278	0	1,161	29,252
ブロック9	I	0	0	0	0	0	0	0	0	0	0	0	0	0	0	0	0	0	0	0	0
ブロック10	J	315	788	229	274	137	1	0	1,429	8	3	11	2,421	62	11	16	27	25	0	114	3,975
ブロック11	K	0	0	0	0	0	0	0	0	0	0	0	0	0	0	0	0	0	0	0	0
ブロック12	L	0	0	0	0	0	0	0	0	0	0	0	0	0	0	0	0	0	0	0	0
ブロック13	M	0	0	0	0	0	0	0	0	1	0	1	0	0	0	0	0	0	0	0	1
ブロック14	N	0	0	0	0	0	0	0	0	0	0	0	0	0	0	0	0	0	0	0	0
ブロック15	O	0	0	0	0	0	0	0	0	0	0	0	0	0	0	0	0	0	0	0	0
ブロック16	P	0	0	0	0	0	0	0	0	0	0	0	0	0	0	0	0	0	0	0	0
ブロック17	Q	0	0	0	0	0	0	0	0	0	0	0	0	0	0	0	0	0	0	0	0
ブロック18	R	0	0	0	0	0	0	0	0	0	0	0	0	0	0	0	0	0	0	0	0
ブロック19	S	0	0	0	0	0	0	0	0	0	0	0	0	0	0	0	0	0	0	0	0
ブロック20	T	0	0	0	0	0	0	0	0	0	0	0	0	0	0	0	0	0	0	0	0
合計		3,704	8,650	3,899	3,851	1,249	6	3	17,657	29	19	48	29,910	1,127	245	320	565	377	0	2,070	49,684

様式-3 被害額（当面整備時点(H33末)）

水系名：大和川

河川名：大和川

流量規模：1/5

ブロック名	人口 (人)	家屋 (百万円)	家庭用品 (百万円)	一般資産被害額				小計 (百万円)	農作物被害額			公共土木 施設等 被害額 (百万円)	間接被害額					合計 (百万円)				
				事業所資産		農漁家資産			水稲 (百万円)	畑作物 (百万円)	小計 (百万円)		営業停止 損失 (百万円)	家庭における応急対策費用			事業所応急 対策費用 (百万円)		その他 間接被害 (百万円)	小計 (百万円)		
				償却 (百万円)	在庫 (百万円)	償却 (百万円)	在庫 (百万円)							清掃労働対価 (百万円)	代替活動 (百万円)	小計 (百万円)						
ブロック1	A	0	0	0	0	0	0	0	0	0	0	0	0	0	0	0	0	0	0	0	0	0
ブロック2	B	36	22	15	4	1	0	0	41	0	0	0	70	2	1	2	3	1	0	0	5	117
ブロック3	C	0	0	0	0	0	0	0	0	0	0	0	0	0	0	0	0	0	0	0	0	0
ブロック4	D	0	0	0	0	0	0	0	0	0	0	0	0	0	0	0	0	0	0	0	0	0
ブロック5	E	0	0	0	0	0	0	0	0	0	0	0	0	0	0	0	0	0	0	0	0	0
ブロック6	F	217	415	62	262	32	1	0	773	7	3	9	1,309	40	4	7	11	8	0	60	2,151	
ブロック7	G	0	0	0	0	0	0	0	0	0	0	0	0	0	0	0	0	0	0	0	0	0
ブロック8	H	1,899	5,957	2,967	1,206	294	2	1	10,426	1	3	3	17,662	455	192	235	428	278	0	1,161	29,252	
ブロック9	I	0	0	0	0	0	0	0	0	0	0	0	0	0	0	0	0	0	0	0	0	0
ブロック10	J	307	785	228	273	137	1	0	1,423	8	3	11	2,411	61	11	16	27	24	0	113	3,957	
ブロック11	K	0	0	0	0	0	0	0	0	0	0	0	0	0	0	0	0	0	0	0	0	0
ブロック12	L	0	0	0	0	0	0	0	0	0	0	0	0	0	0	0	0	0	0	0	0	0
ブロック13	M	0	0	0	0	0	0	0	0	1	0	1	0	0	0	0	0	0	0	0	0	1
ブロック14	N	0	0	0	0	0	0	0	0	0	0	0	0	0	0	0	0	0	0	0	0	0
ブロック15	O	0	0	0	0	0	0	0	0	0	0	0	0	0	0	0	0	0	0	0	0	0
ブロック16	P	0	0	0	0	0	0	0	0	0	0	0	0	0	0	0	0	0	0	0	0	0
ブロック17	Q	0	0	0	0	0	0	0	0	0	0	0	0	0	0	0	0	0	0	0	0	0
ブロック18	R	0	0	0	0	0	0	0	0	0	0	0	0	0	0	0	0	0	0	0	0	0
ブロック19	S	0	0	0	0	0	0	0	0	0	0	0	0	0	0	0	0	0	0	0	0	0
ブロック20	T	0	0	0	0	0	0	0	0	0	0	0	0	0	0	0	0	0	0	0	0	0
合計		2,459	7,179	3,272	1,744	463	3	2	12,663	16	8	24	21,452	558	208	260	468	312	0	1,338	35,477	

様式-3 被害額（事業実施後(H53末)）

水系名：大和川

河川名：大和川

流量規模：1/5

ブロック名	人口 (人)	家屋 (百万円)	家庭用品 (百万円)	一般資産被害額				小計 (百万円)	農作物被害額			公共土木 施設等 被害額 (百万円)	間接被害額					合計 (百万円)				
				事業所資産		農漁家資産			水稲 (百万円)	畑作物 (百万円)	小計 (百万円)		営業停止 損失 (百万円)	家庭における応急対策費用			事業所応急 対策費用 (百万円)		その他 間接被害 (百万円)	小計 (百万円)		
				償却 (百万円)	在庫 (百万円)	償却 (百万円)	在庫 (百万円)							清掃労働対価 (百万円)	代替活動 (百万円)	小計 (百万円)						
ブロック1	A	0	0	0	0	0	0	0	0	0	0	0	0	0	0	0	0	0	0	0	0	0
ブロック2	B	0	0	0	0	0	0	0	0	0	0	0	0	0	0	0	0	0	0	0	0	0
ブロック3	C	0	0	0	0	0	0	0	0	0	0	0	0	0	0	0	0	0	0	0	0	0
ブロック4	D	0	0	0	0	0	0	0	0	0	0	0	0	0	0	0	0	0	0	0	0	0
ブロック5	E	0	0	0	0	0	0	0	0	0	0	0	0	0	0	0	0	0	0	0	0	0
ブロック6	F	0	0	0	0	0	0	0	0	0	0	0	0	0	0	0	0	0	0	0	0	0
ブロック7	G	0	0	0	0	0	0	0	0	0	0	0	0	0	0	0	0	0	0	0	0	0
ブロック8	H	0	0	0	0	0	0	0	0	0	0	0	0	0	0	0	0	0	0	0	0	0
ブロック9	I	0	0	0	0	0	0	0	0	0	0	0	0	0	0	0	0	0	0	0	0	0
ブロック10	J	184	604	149	199	109	1	0	1,062	7	3	10	1,799	45	7	10	17	16	0	78	2,948	
ブロック11	K	0	0	0	0	0	0	0	0	0	0	0	0	0	0	0	0	0	0	0	0	0
ブロック12	L	0	0	0	0	0	0	0	0	0	0	0	0	0	0	0	0	0	0	0	0	0
ブロック13	M	0	0	0	0	0	0	0	0	1	0	1	0	0	0	0	0	0	0	0	0	1
ブロック14	N	0	0	0	0	0	0	0	0	0	0	0	0	0	0	0	0	0	0	0	0	0
ブロック15	O	0	0	0	0	0	0	0	0	0	0	0	0	0	0	0	0	0	0	0	0	0
ブロック16	P	0	0	0	0	0	0	0	0	0	0	0	0	0	0	0	0	0	0	0	0	0
ブロック17	Q	0	0	0	0	0	0	0	0	0	0	0	0	0	0	0	0	0	0	0	0	0
ブロック18	R	0	0	0	0	0	0	0	0	0	0	0	0	0	0	0	0	0	0	0	0	0
ブロック19	S	0	0	0	0	0	0	0	0	0	0	0	0	0	0	0	0	0	0	0	0	0
ブロック20	T	0	0	0	0	0	0	0	0	0	0	0	0	0	0	0	0	0	0	0	0	0
合計		184	604	149	199	109	1	0	1,062	7	3	10	1,799	45	7	10	17	16	0	78	2,948	



様式-3 被害額（事業実施前(H23末)）

水系名：大和川

河川名：大和川

流量規模：1/10

ブロック名	人口 (人)	家屋 (百万円)	家庭用品 (百万円)	一般資産被害額				小計 (百万円)	農作物被害額			公共土木 施設等 被害額 (百万円)	間接被害額					合計 (百万円)				
				事業所資産		農漁家資産			水稲 (百万円)	畑作物 (百万円)	小計 (百万円)		営業停止 損失 (百万円)	家庭における応急対策費用			事業所応急 対策費用 (百万円)		その他 間接被害 (百万円)	小計 (百万円)		
				償却 (百万円)	在庫 (百万円)	償却 (百万円)	在庫 (百万円)							清掃労働対価 (百万円)	代替活動 (百万円)	小計 (百万円)						
ブロック1	A	42	170	125	23	6	0	0	324	0	0	0	548	5	7	6	13	4	0	22	894	
ブロック2	B	197	448	245	37	7	0	0	738	0	0	0	1,250	9	12	13	25	8	0	42	2,029	
ブロック3	C	1,454	3,179	1,860	236	77	3	1	5,356	18	13	30	9,073	55	83	102	185	47	0	287	14,746	
ブロック4	D	1,571	3,135	2,461	253	72	4	2	5,927	9	15	24	10,040	34	112	123	234	34	0	302	16,293	
ブロック5	E	3,485	5,475	2,257	6,148	2,058	7	3	15,949	36	21	57	27,017	1,287	117	177	294	193	0	1,774	44,797	
ブロック6	F	1,364	827	237	56	16	0	0	1,136	5	5	9	1,925	38	36	64	101	22	0	160	3,230	
ブロック7	G	43	443	181	40	16	0	0	679	0	0	0	1,150	16	10	7	17	15	0	48	1,876	
ブロック8	H	2,599	12,509	6,562	2,665	754	3	2	22,494	1	3	4	38,106	956	429	414	843	708	0	2,506	63,110	
ブロック9	I	0	0	0	0	0	0	0	0	1	0	1	0	0	0	0	0	0	0	0	0	1
ブロック10	J	471	1,452	533	492	227	2	1	2,706	10	4	15	4,585	97	24	30	54	54	0	206	7,511	
ブロック11	K	0	0	0	0	0	0	0	0	0	0	0	0	0	0	0	0	0	0	0	0	0
ブロック12	L	0	0	0	0	0	0	0	0	0	0	0	0	0	0	0	0	0	0	0	0	0
ブロック13	M	0	0	0	0	0	0	0	0	1	0	1	0	0	0	0	0	0	0	0	0	1
ブロック14	N	0	0	0	0	0	0	0	0	0	0	0	0	0	0	0	0	0	0	0	0	0
ブロック15	O	0	0	0	0	0	0	0	0	0	0	0	0	0	0	0	0	0	0	0	0	0
ブロック16	P	28	57	53	197	142	0	0	449	0	0	0	761	44	2	2	4	6	0	54	1,265	
ブロック17	Q	0	0	0	0	0	0	0	0	0	0	0	0	0	0	0	0	0	0	0	0	0
ブロック18	R	0	0	0	0	0	0	0	0	0	0	0	0	0	0	0	0	0	0	0	0	0
ブロック19	S	0	0	0	0	0	0	0	0	0	0	0	0	0	0	0	0	0	0	0	0	0
ブロック20	T	1,890	2,582	1,455	866	365	1	0	5,270	0	0	0	8,927	294	90	140	229	108	0	632	14,828	
合計		13,144	30,278	15,967	11,013	3,740	20	9	61,027	80	60	140	103,380	2,834	922	1,078	2,000	1,200	0	6,034	170,581	

様式-3 被害額（現況(H29末)）

水系名：大和川

河川名：大和川

流量規模：1/10

ブロック名	人口 (人)	家屋 (百万円)	家庭用品 (百万円)	一般資産被害額				小計 (百万円)	農作物被害額			公共土木 施設等 被害額 (百万円)	間接被害額					合計 (百万円)				
				事業所資産		農漁家資産			水稲 (百万円)	畑作物 (百万円)	小計 (百万円)		営業停止 損失 (百万円)	家庭における応急対策費用			事業所応急 対策費用 (百万円)		その他 間接被害 (百万円)	小計 (百万円)		
				償却 (百万円)	在庫 (百万円)	償却 (百万円)	在庫 (百万円)							清掃労働対価 (百万円)	代替活動 (百万円)	小計 (百万円)						
ブロック1	A	42	170	125	23	6	0	0	324	0	0	0	548	5	7	6	13	4	0	22	894	
ブロック2	B	197	448	245	37	7	0	0	738	0	0	0	1,250	9	12	13	25	8	0	42	2,029	
ブロック3	C	1,454	3,179	1,860	236	77	3	1	5,356	18	13	30	9,073	55	83	102	185	47	0	287	14,746	
ブロック4	D	1,571	3,135	2,461	253	72	4	2	5,927	9	15	24	10,040	34	112	123	234	34	0	302	16,293	
ブロック5	E	3,257	4,579	1,945	5,182	1,763	6	3	13,477	34	19	53	22,830	1,146	104	160	264	169	0	1,579	37,939	
ブロック6	F	1,364	827	237	56	16	0	0	1,136	5	5	9	1,925	38	36	64	101	22	0	160	3,230	
ブロック7	G	43	443	181	40	16	0	0	679	0	0	0	1,150	16	10	7	17	15	0	48	1,876	
ブロック8	H	2,599	12,509	6,562	2,665	754	3	2	22,494	1	3	4	38,106	956	429	414	843	708	0	2,506	63,110	
ブロック9	I	0	0	0	0	0	0	0	0	1	0	1	0	0	0	0	0	0	0	0	0	1
ブロック10	J	471	1,452	533	492	227	2	1	2,706	10	4	15	4,585	97	24	30	54	54	0	206	7,511	
ブロック11	K	0	0	0	0	0	0	0	0	0	0	0	0	0	0	0	0	0	0	0	0	0
ブロック12	L	0	0	0	0	0	0	0	0	0	0	0	0	0	0	0	0	0	0	0	0	0
ブロック13	M	0	0	0	0	0	0	0	0	1	0	1	0	0	0	0	0	0	0	0	0	1
ブロック14	N	0	0	0	0	0	0	0	0	0	0	0	0	0	0	0	0	0	0	0	0	0
ブロック15	O	0	0	0	0	0	0	0	0	0	0	0	0	0	0	0	0	0	0	0	0	0
ブロック16	P	21	53	52	188	138	0	0	431	0	0	0	731	41	2	2	4	6	0	50	1,212	
ブロック17	Q	0	0	0	0	0	0	0	0	0	0	0	0	0	0	0	0	0	0	0	0	0
ブロック18	R	0	0	0	0	0	0	0	0	0	0	0	0	0	0	0	0	0	0	0	0	0
ブロック19	S	0	0	0	0	0	0	0	0	0	0	0	0	0	0	0	0	0	0	0	0	0
ブロック20	T	0	0	0	0	0	0	0	0	0	0	0	0	0	0	0	0	0	0	0	0	0
合計		11,019	26,795	14,199	9,172	3,075	18	9	53,268	78	58	136	90,236	2,396	819	921	1,739	1,068	0	5,203	148,843	

様式-3 被害額（当面整備時点(H33末)）

水系名：大和川

河川名：大和川

流量規模：1/10

ブロック名	人口 (人)	家屋 (百万円)	家庭用品 (百万円)	一般資産被害額				小計 (百万円)	農作物被害額			公共土木 施設等 被害額 (百万円)	間接被害額					合計 (百万円)			
				事業所資産		農漁家資産			水稲 (百万円)	畑作物 (百万円)	小計 (百万円)		営業停止 損失 (百万円)	家庭における応急対策費用			事業所応急 対策費用 (百万円)		その他 間接被害 (百万円)	小計 (百万円)	
				償却 (百万円)	在庫 (百万円)	償却 (百万円)	在庫 (百万円)							清掃労働対価 (百万円)	代替活動 (百万円)	小計 (百万円)					
ブロック1	A	42	170	125	23	6	0	0	324	0	0	0	548	5	7	6	13	4	0	22	894
ブロック2	B	197	437	236	36	7	0	0	716	0	0	0	1,213	8	11	13	24	8	0	41	1,970
ブロック3	C	1,454	3,125	1,811	231	76	3	1	5,247	18	13	30	8,888	55	81	100	182	47	0	283	14,448
ブロック4	D	1,571	3,097	2,446	251	71	4	2	5,872	9	15	24	9,948	34	111	122	233	34	0	301	16,144
ブロック5	E	0	0	0	0	0	0	0	0	0	0	0	0	0	0	0	0	0	0	0	0
ブロック6	F	1,364	827	237	56	16	0	0	1,136	5	5	9	1,925	38	36	64	101	22	0	160	3,230
ブロック7	G	43	443	181	40	16	0	0	679	0	0	0	1,150	16	10	7	17	15	0	48	1,876
ブロック8	H	2,587	12,405	6,474	2,621	741	3	2	22,244	1	3	4	37,682	942	424	409	832	696	0	2,471	62,401
ブロック9	I	0	0	0	0	0	0	0	0	1	0	1	0	0	0	0	0	0	0	0	1
ブロック10	J	463	1,401	513	474	216	2	1	2,606	10	4	15	4,415	94	23	29	53	52	0	198	7,235
ブロック11	K	0	0	0	0	0	0	0	0	0	0	0	0	0	0	0	0	0	0	0	0
ブロック12	L	0	0	0	0	0	0	0	0	0	0	0	0	0	0	0	0	0	0	0	0
ブロック13	M	0	0	0	0	0	0	0	0	1	0	1	0	0	0	0	0	0	0	0	1
ブロック14	N	0	0	0	0	0	0	0	0	0	0	0	0	0	0	0	0	0	0	0	0
ブロック15	O	0	0	0	0	0	0	0	0	0	0	0	0	0	0	0	0	0	0	0	0
ブロック16	P	21	47	47	170	127	0	0	391	0	0	0	662	38	2	2	4	5	0	47	1,100
ブロック17	Q	0	0	0	0	0	0	0	0	0	0	0	0	0	0	0	0	0	0	0	0
ブロック18	R	0	0	0	0	0	0	0	0	0	0	0	0	0	0	0	0	0	0	0	0
ブロック19	S	0	0	0	0	0	0	0	0	0	0	0	0	0	0	0	0	0	0	0	0
ブロック20	T	0	0	0	0	0	0	0	0	0	0	0	0	0	0	0	0	0	0	0	0
合計		7,742	21,953	12,067	3,901	1,275	13	6	39,215	44	39	83	66,430	1,230	705	753	1,458	883	0	3,571	109,298

様式-3 被害額（事業実施後(H53末)）

水系名：大和川

河川名：大和川

流量規模：1/10

ブロック名	人口 (人)	家屋 (百万円)	家庭用品 (百万円)	一般資産被害額				小計 (百万円)	農作物被害額			公共土木 施設等 被害額 (百万円)	間接被害額					合計 (百万円)			
				事業所資産		農漁家資産			水稲 (百万円)	畑作物 (百万円)	小計 (百万円)		営業停止 損失 (百万円)	家庭における応急対策費用			事業所応急 対策費用 (百万円)		その他 間接被害 (百万円)	小計 (百万円)	
				償却 (百万円)	在庫 (百万円)	償却 (百万円)	在庫 (百万円)							清掃労働対価 (百万円)	代替活動 (百万円)	小計 (百万円)					
ブロック1	A	28	83	66	14	3	0	0	166	0	0	0	280	3	3	4	7	2	0	12	458
ブロック2	B	0	0	0	0	0	0	0	0	0	0	0	0	0	0	0	0	0	0	0	0
ブロック3	C	0	0	0	0	0	0	0	0	0	0	0	0	0	0	0	0	0	0	0	0
ブロック4	D	0	0	0	0	0	0	0	0	0	0	0	0	0	0	0	0	0	0	0	0
ブロック5	E	0	0	0	0	0	0	0	0	0	0	0	0	0	0	0	0	0	0	0	0
ブロック6	F	0	0	0	0	0	0	0	0	0	0	0	0	0	0	0	0	0	0	0	0
ブロック7	G	0	0	0	0	0	0	0	0	0	0	0	0	0	0	0	0	0	0	0	0
ブロック8	H	0	0	0	0	0	0	0	0	0	0	0	0	0	0	0	0	0	0	0	0
ブロック9	I	0	0	0	0	0	0	0	0	0	0	0	0	0	0	0	0	0	0	0	0
ブロック10	J	401	1,048	366	378	182	1	1	1,976	10	4	13	3,347	79	17	23	40	37	0	156	5,492
ブロック11	K	0	0	0	0	0	0	0	0	0	0	0	0	0	0	0	0	0	0	0	0
ブロック12	L	0	0	0	0	0	0	0	0	0	0	0	0	0	0	0	0	0	0	0	0
ブロック13	M	0	0	0	0	0	0	0	0	1	0	1	0	0	0	0	0	0	0	0	1
ブロック14	N	0	0	0	0	0	0	0	0	0	0	0	0	0	0	0	0	0	0	0	0
ブロック15	O	0	0	0	0	0	0	0	0	0	0	0	0	0	0	0	0	0	0	0	0
ブロック16	P	21	47	47	170	127	0	0	391	0	0	0	662	38	2	2	4	5	0	47	1,100
ブロック17	Q	0	0	0	0	0	0	0	0	0	0	0	0	0	0	0	0	0	0	0	0
ブロック18	R	0	0	0	0	0	0	0	0	0	0	0	0	0	0	0	0	0	0	0	0
ブロック19	S	0	0	0	0	0	0	0	0	0	0	0	0	0	0	0	0	0	0	0	0
ブロック20	T	0	0	0	0	0	0	0	0	0	0	0	0	0	0	0	0	0	0	0	0
合計		450	1,178	478	562	312	1	1	2,532	10	4	14	4,289	121	22	28	51	44	0	216	7,051

様式-3 被害額（事業実施前(H23末)）

水系名：大和川

河川名：大和川

流量規模：1/30

ブロック名	人口 (人)	家屋 (百万円)	家庭用品 (百万円)	一般資産被害額				小計 (百万円)	農作物被害額			公共土木 施設等 被害額 (百万円)	間接被害額					小計 (百万円)	合計 (百万円)			
				事業所資産		農漁家資産			水稲 (百万円)	畑作物 (百万円)	小計 (百万円)		営業停止 損失 (百万円)	家庭における応急対策費用			事業所応急 対策費用 (百万円)			その他 間接被害 (百万円)		
				償却 (百万円)	在庫 (百万円)	償却 (百万円)	在庫 (百万円)							清掃労働対価 (百万円)	代替活動 (百万円)	小計 (百万円)						
ブロック1	A	198	653	312	57	15	0	0	1,038	0	0	0	1,758	14	18	18	37	12	0	63	2,859	
ブロック2	B	288	868	565	79	16	0	0	1,529	0	0	0	2,590	17	26	25	50	18	0	86	4,205	
ブロック3	C	2,353	7,145	4,167	560	212	5	2	12,093	19	15	34	20,485	137	191	192	384	130	0	651	33,263	
ブロック4	D	2,096	6,316	4,910	490	176	9	4	11,904	13	16	29	20,166	86	212	192	404	78	0	568	32,667	
ブロック5	E	5,195	8,877	3,548	8,839	2,907	10	5	24,187	51	33	84	40,972	1,774	184	272	457	305	0	2,535	67,779	
ブロック6	F	2,694	2,413	750	338	61	2	1	3,564	17	10	27	6,038	107	80	138	218	50	0	375	10,004	
ブロック7	G	811	3,046	1,625	573	166	1	0	5,412	1	0	1	9,167	201	94	91	185	140	0	526	15,107	
ブロック8	H	3,019	20,177	10,756	4,049	1,290	6	2	36,280	1	3	3	61,458	1,592	699	564	1,263	1,253	0	4,108	101,849	
ブロック9	I	119	343	105	91	40	0	0	579	2	2	4	982	24	5	7	11	7	0	43	1,608	
ブロック10	J	668	2,516	1,126	919	453	3	1	5,018	12	5	17	8,500	180	51	52	103	118	0	401	13,936	
ブロック11	K	0	0	0	0	0	0	0	0	0	0	0	0	0	0	0	0	0	0	0	0	0
ブロック12	L	0	0	0	0	0	0	0	0	0	0	0	0	0	0	0	0	0	0	0	0	0
ブロック13	M	330	2,457	650	1,154	744	2	1	5,010	19	4	23	8,487	235	29	28	57	74	0	367	13,886	
ブロック14	N	1,312	3,710	867	1,321	579	2	1	6,480	26	6	32	10,977	289	44	66	109	71	0	469	17,958	
ブロック15	O	0	0	0	0	0	0	0	0	0	0	0	0	0	0	0	0	0	0	0	0	0
ブロック16	P	231,364	565,687	363,045	145,094	51,909	41	18	1,125,795	0	3	3	1,907,097	49,885	24,501	30,316	54,816	32,436	0	137,137	3,170,031	
ブロック17	Q	316	571	337	64	22	0	0	995	0	0	0	1,686	54	30	34	64	18	0	136	2,817	
ブロック18	R	7,639	18,420	11,379	3,284	1,197	4	2	34,285	8	0	8	58,079	910	624	740	1,364	552	0	2,826	95,199	
ブロック19	S	0	0	0	0	0	0	0	0	0	0	0	0	0	0	0	0	0	0	0	0	0
ブロック20	T	2,782	6,388	4,154	2,081	994	2	1	13,618	0	0	0	23,070	565	229	278	508	290	0	1,363	38,051	
合計		261,184	649,587	408,296	168,993	60,784	88	40	1,287,787	170	98	268	2,181,511	56,070	27,016	33,014	60,030	35,554	0	151,654	3,621,219	

様式-3 被害額（現況(H29末)）

水系名：大和川

河川名：大和川

流量規模：1/30

ブロック名	人口 (人)	家屋 (百万円)	家庭用品 (百万円)	一般資産被害額				小計 (百万円)	農作物被害額			公共土木 施設等 被害額 (百万円)	間接被害額					小計 (百万円)	合計 (百万円)			
				事業所資産		農漁家資産			水稲 (百万円)	畑作物 (百万円)	小計 (百万円)		営業停止 損失 (百万円)	家庭における応急対策費用			事業所応急 対策費用 (百万円)			その他 間接被害 (百万円)		
				償却 (百万円)	在庫 (百万円)	償却 (百万円)	在庫 (百万円)							清掃労働対価 (百万円)	代替活動 (百万円)	小計 (百万円)						
ブロック1	A	198	653	312	57	15	0	0	1,038	0	0	0	1,758	14	18	18	37	12	0	63	2,859	
ブロック2	B	288	868	565	79	16	0	0	1,529	0	0	0	2,590	17	26	25	50	18	0	86	4,205	
ブロック3	C	2,353	7,145	4,167	560	212	5	2	12,093	19	15	34	20,485	137	191	192	384	130	0	651	33,263	
ブロック4	D	2,111	6,323	4,911	491	176	9	4	11,914	13	16	29	20,183	86	212	193	405	78	0	569	32,696	
ブロック5	E	4,875	8,104	3,222	8,147	2,710	9	4	22,197	47	30	77	37,602	1,683	169	252	421	279	0	2,384	62,260	
ブロック6	F	2,694	2,413	750	338	61	2	1	3,564	17	10	27	6,038	107	80	138	218	50	0	375	10,004	
ブロック7	G	811	3,046	1,625	573	166	1	0	5,412	1	0	1	9,167	201	94	91	185	140	0	526	15,107	
ブロック8	H	3,019	20,186	10,770	4,055	1,292	6	2	36,311	1	3	3	61,511	1,593	700	564	1,264	1,254	0	4,112	101,937	
ブロック9	I	119	338	98	88	38	0	0	563	2	2	4	954	23	5	7	11	7	0	41	1,562	
ブロック10	J	668	2,516	1,126	919	453	3	1	5,018	12	5	17	8,500	180	51	52	103	118	0	401	13,936	
ブロック11	K	0	0	0	0	0	0	0	0	0	0	0	0	0	0	0	0	0	0	0	0	0
ブロック12	L	0	0	0	0	0	0	0	0	0	0	0	0	0	0	0	0	0	0	0	0	0
ブロック13	M	330	2,457	650	1,154	744	2	1	5,010	19	4	23	8,487	235	29	28	57	74	0	367	13,886	
ブロック14	N	1,323	3,942	959	1,429	628	2	1	6,961	26	7	33	11,791	303	47	69	116	77	0	496	19,281	
ブロック15	O	0	0	0	0	0	0	0	0	0	0	0	0	0	0	0	0	0	0	0	0	0
ブロック16	P	228,506	549,595	351,548	139,456	49,801	40	17	1,090,458	0	3	3	1,847,236	48,468	23,763	29,677	53,439	31,307	0	133,214	3,070,910	
ブロック17	Q	277	508	280	55	20	0	0	864	0	0	0	1,464	48	26	28	54	16	0	118	2,447	
ブロック18	R	7,550	17,642	10,816	3,162	1,150	4	2	32,777	8	0	8	55,523	882	598	717	1,315	528	0	2,725	91,032	
ブロック19	S	0	0	0	0	0	0	0	0	0	0	0	0	0	0	0	0	0	0	0	0	0
ブロック20	T	7	0	1	8	4	0	0	14	0	0	0	23	4	0	0	0	0	0	0	4	41
合計		255,129	625,738	391,802	160,571	57,489	84	38	1,235,721	166	95	261	2,093,311	53,982	26,008	32,052	58,060	34,090	0	146,132	3,475,425	



様式-3 被害額（当面整備時点(H33末)）

水系名：大和川

河川名：大和川

流量規模：1/30

ブロック名	人口 (人)	一般資産被害額						農作物被害額			公共土木 施設等 被害額 (百万円)	間接被害額					合計 (百万円)					
		家屋 (百万円)	家庭用品 (百万円)	事業所資産		農漁家資産		小計 (百万円)	水稻 (百万円)	畑作物 (百万円)		小計 (百万円)	営業停止 損失 (百万円)	家庭における応急対策費用				事業所応急 対策費用 (百万円)	その他 間接被害 (百万円)	小計 (百万円)		
				償却 (百万円)	在庫 (百万円)	償却 (百万円)	在庫 (百万円)							清掃労働対価 (百万円)	代替活動 (百万円)	小計 (百万円)						
ブロック1	A	198	653	312	57	15	0	0	1,038	0	0	0	1,758	14	18	18	37	12	0	63	2,859	
ブロック2	B	288	868	565	79	16	0	0	1,529	0	0	0	2,590	17	26	25	50	18	0	86	4,205	
ブロック3	C	2,353	7,049	4,104	552	207	5	2	11,921	19	15	34	20,194	135	188	191	379	127	0	641	32,789	
ブロック4	D	2,096	6,270	4,876	489	175	9	4	11,823	13	16	29	20,028	85	211	192	403	77	0	565	32,445	
ブロック5	E	3,473	5,386	2,244	6,176	2,063	7	3	15,879	36	21	57	26,898	1,291	117	176	293	194	0	1,778	44,612	
ブロック6	F	2,694	2,413	750	338	61	2	1	3,564	17	10	27	6,038	107	80	138	218	50	0	375	10,004	
ブロック7	G	811	3,033	1,615	572	166	1	0	5,387	1	0	1	9,126	201	93	91	184	140	0	525	15,038	
ブロック8	H	3,019	20,107	10,730	4,036	1,285	6	2	36,166	1	3	3	61,266	1,588	697	562	1,259	1,249	0	4,097	101,532	
ブロック9	I	119	338	98	88	38	0	0	563	2	2	4	954	23	5	7	11	7	0	41	1,562	
ブロック10	J	668	2,509	1,122	917	453	3	1	5,005	12	5	17	8,478	180	51	52	103	118	0	401	13,900	
ブロック11	K	0	0	0	0	0	0	0	0	0	0	0	0	0	0	0	0	0	0	0	0	0
ブロック12	L	0	0	0	0	0	0	0	0	0	0	0	0	0	0	0	0	0	0	0	0	0
ブロック13	M	330	2,469	650	1,154	744	2	1	5,022	19	4	23	8,507	235	29	28	57	74	0	367	13,918	
ブロック14	N	1,333	4,263	1,091	1,573	705	3	1	7,636	27	8	35	12,936	324	51	74	125	84	0	534	21,141	
ブロック15	O	0	0	0	0	0	0	0	0	0	0	0	0	0	0	0	0	0	0	0	0	0
ブロック16	P	224,402	531,107	338,517	133,214	47,336	38	16	1,050,230	0	3	3	1,779,089	46,713	22,857	28,892	51,749	29,926	0	128,388	2,957,710	
ブロック17	Q	255	482	263	53	20	0	0	817	0	0	0	1,384	45	24	26	50	16	0	111	2,313	
ブロック18	R	7,204	16,267	10,061	2,905	1,035	4	2	30,274	8	0	8	51,284	811	550	675	1,225	476	0	2,511	84,076	
ブロック19	S	0	0	0	0	0	0	0	0	0	0	0	0	0	0	0	0	0	0	0	0	0
ブロック20	T	7	0	1	8	4	0	0	14	0	0	0	23	4	0	0	0	0	0	4	41	0
合計		249,250	603,216	377,000	152,210	54,325	79	35	1,186,866	154	88	241	2,010,551	51,773	24,996	31,148	56,144	32,569	0	140,486	3,338,145	

様式-3 被害額（事業実施後(H53末)）

水系名：大和川

河川名：大和川

流量規模：1/30

ブロック名	人口 (人)	一般資産被害額						農作物被害額			公共土木 施設等 被害額 (百万円)	間接被害額					合計 (百万円)					
		家屋 (百万円)	家庭用品 (百万円)	事業所資産		農漁家資産		小計 (百万円)	水稻 (百万円)	畑作物 (百万円)		小計 (百万円)	営業停止 損失 (百万円)	家庭における応急対策費用				事業所応急 対策費用 (百万円)	その他 間接被害 (百万円)	小計 (百万円)		
				償却 (百万円)	在庫 (百万円)	償却 (百万円)	在庫 (百万円)							清掃労働対価 (百万円)	代替活動 (百万円)	小計 (百万円)						
ブロック1	A	130	474	205	37	10	0	0	725	0	0	0	1,229	9	11	12	23	8	0	40	1,994	
ブロック2	B	228	607	417	56	12	0	0	1,092	0	0	0	1,850	13	18	18	37	14	0	63	3,006	
ブロック3	C	1,950	5,562	3,270	420	152	4	2	9,411	19	15	34	15,942	98	148	156	303	93	0	494	25,882	
ブロック4	D	1,789	4,806	3,757	360	115	7	3	9,048	11	16	28	15,328	53	166	159	325	55	0	434	24,838	
ブロック5	E	3,412	5,224	2,235	5,729	2,031	6	3	15,228	36	20	56	25,796	1,253	116	175	290	187	0	1,730	42,810	
ブロック6	F	0	0	0	0	0	0	0	0	0	0	0	0	0	0	0	0	0	0	0	0	0
ブロック7	G	270	1,179	398	126	42	0	0	1,746	0	0	0	2,957	72	26	26	53	41	0	166	4,869	
ブロック8	H	2,892	16,408	8,406	3,385	1,009	4	2	29,214	1	3	3	49,489	1,248	554	493	1,047	955	0	3,250	81,957	
ブロック9	I	0	0	0	0	0	0	0	0	0	0	0	0	0	0	0	0	0	0	0	0	0
ブロック10	J	634	2,057	899	771	367	2	1	4,098	11	5	16	6,942	149	41	46	87	94	0	329	11,385	
ブロック11	K	0	0	0	0	0	0	0	0	0	0	0	0	0	0	0	0	0	0	0	0	0
ブロック12	L	0	0	0	0	0	0	0	0	0	0	0	0	0	0	0	0	0	0	0	0	0
ブロック13	M	330	2,385	640	1,139	732	2	1	4,899	19	4	23	8,298	232	29	28	56	73	0	362	13,582	
ブロック14	N	1,333	4,185	1,053	1,537	685	3	1	7,464	27	8	35	12,644	320	50	73	123	82	0	525	20,667	
ブロック15	O	0	0	0	0	0	0	0	0	0	0	0	0	0	0	0	0	0	0	0	0	0
ブロック16	P	28	57	53	197	142	0	0	449	0	0	0	761	44	2	2	4	6	0	54	1,265	
ブロック17	Q	108	160	123	14	4	0	0	301	0	0	0	510	16	11	11	23	4	0	42	854	
ブロック18	R	0	0	0	0	0	0	0	0	0	0	0	0	0	0	0	0	0	0	0	0	0
ブロック19	S	0	0	0	0	0	0	0	0	0	0	0	0	0	0	0	0	0	0	0	0	0
ブロック20	T	0	0	0	0	0	0	0	0	0	0	0	0	0	0	0	0	0	0	0	0	0
合計		13,104	43,105	21,457	13,771	5,300	30	14	83,676	124	71	195	141,747	3,507	1,173	1,199	2,371	1,611	0	7,489	233,107	

様式-3 被害額（事業実施前(H23末)）

水系名：大和川

河川名：大和川

流量規模：1/50

ブロック名	人口 (人)	一般資産被害額							農作物被害額			公共土木 施設等 被害額 (百万円)	間接被害額					小計 (百万円)	合計 (百万円)			
		家屋 (百万円)	家庭用品 (百万円)	事業所資産		農漁家資産		小計 (百万円)	水稻 (百万円)	畑作物 (百万円)	小計 (百万円)		営業停止 損失 (百万円)	家庭における応急対策費用			事業所応急 対策費用 (百万円)			その他 間接被害 (百万円)		
				償却 (百万円)	在庫 (百万円)	償却 (百万円)	在庫 (百万円)							清掃労働対価 (百万円)	代替活動 (百万円)	小計 (百万円)						
ブロック1	A	316	953	641	99	30	0	0	1,724	0	0	0	2,920	26	34	32	66	25	0	117	4,760	
ブロック2	B	403	1,047	721	101	21	1	0	1,892	0	0	0	3,205	25	33	33	66	23	0	113	5,210	
ブロック3	C	2,685	8,768	5,130	729	284	6	3	14,920	20	15	35	25,275	184	231	228	460	168	0	811	41,041	
ブロック4	D	2,329	7,960	5,968	607	235	11	5	14,786	13	18	31	25,047	113	258	222	480	99	0	692	40,556	
ブロック5	E	5,829	11,345	4,660	10,410	3,548	13	6	29,982	59	37	96	50,790	2,025	234	326	560	382	0	2,967	83,836	
ブロック6	F	1,334	1,718	1,049	2,063	351	6	3	5,189	27	3	29	8,790	274	52	75	126	77	0	477	14,485	
ブロック7	G	913	3,488	1,942	658	197	1	0	6,288	2	0	2	10,652	234	112	104	215	168	0	618	17,560	
ブロック8	H	3,095	22,943	12,100	4,431	1,459	6	3	40,942	1	0	3	69,355	1,805	787	602	1,389	1,429	0	4,624	114,925	
ブロック9	I	127	544	185	161	78	0	0	968	4	3	7	1,640	35	8	9	18	13	0	66	2,682	
ブロック10	J	668	3,215	1,397	1,062	539	4	2	6,219	12	6	18	10,535	210	62	58	120	148	0	478	17,249	
ブロック11	K	0	0	0	0	0	0	0	0	0	0	0	0	0	0	0	0	0	0	0	0	0
ブロック12	L	0	0	0	0	0	0	0	0	0	0	0	0	0	0	0	0	0	0	0	0	0
ブロック13	M	367	2,862	796	1,311	873	3	1	5,846	19	5	24	9,904	277	35	32	67	90	0	435	16,209	
ブロック14	N	1,859	5,704	1,564	1,949	890	3	2	10,112	28	10	38	17,129	388	73	104	177	114	0	679	27,958	
ブロック15	O	0	0	0	0	0	0	0	0	0	0	0	0	0	0	0	0	0	0	0	0	0
ブロック16	P	309,958	1,102,353	715,463	280,386	111,531	75	33	2,209,842	0	3	3	3,743,473	92,191	48,255	48,888	97,143	69,628	0	258,963	6,212,281	
ブロック17	Q	2,219	2,763	1,484	575	169	0	0	4,992	0	0	0	8,456	357	132	186	318	140	0	815	14,263	
ブロック18	R	9,768	32,900	22,105	5,801	2,341	7	3	63,156	11	2	13	106,987	1,615	1,176	1,153	2,328	1,131	0	5,074	175,230	
ブロック19	S	0	0	0	0	0	0	0	0	0	0	0	0	0	0	0	0	0	0	0	0	0
ブロック20	T	3,530	12,843	8,414	3,595	1,931	3	1	26,787	0	0	0	45,376	974	469	444	914	610	0	2,498	74,661	
合計		345,400	1,221,407	783,618	313,938	124,479	140	63	2,443,645	195	103	299	4,139,535	100,734	51,951	52,496	104,448	74,245	0	279,426	6,862,905	

様式-3 被害額（現況(H29末)）

水系名：大和川

河川名：大和川

流量規模：1/50

ブロック名	人口 (人)	一般資産被害額							農作物被害額			公共土木 施設等 被害額 (百万円)	間接被害額					小計 (百万円)	合計 (百万円)			
		家屋 (百万円)	家庭用品 (百万円)	事業所資産		農漁家資産		小計 (百万円)	水稻 (百万円)	畑作物 (百万円)	小計 (百万円)		営業停止 損失 (百万円)	家庭における応急対策費用			事業所応急 対策費用 (百万円)			その他 間接被害 (百万円)		
				償却 (百万円)	在庫 (百万円)	償却 (百万円)	在庫 (百万円)							清掃労働対価 (百万円)	代替活動 (百万円)	小計 (百万円)						
ブロック1	A	316	953	641	99	30	0	0	1,724	0	0	0	2,920	26	34	32	66	25	0	117	4,760	
ブロック2	B	637	1,210	833	129	28	1	0	2,201	0	0	0	3,729	37	41	44	85	28	0	150	6,080	
ブロック3	C	2,685	8,849	5,175	738	288	7	3	15,059	20	15	35	25,510	185	233	230	463	170	0	819	41,423	
ブロック4	D	2,329	8,028	6,023	612	238	11	5	14,917	13	18	31	25,269	114	260	223	483	100	0	696	40,913	
ブロック5	E	5,386	9,521	3,857	9,286	3,099	11	5	25,779	54	35	89	43,669	1,844	199	288	487	325	0	2,655	72,192	
ブロック6	F	1,334	1,718	1,049	2,063	351	6	3	5,189	27	3	29	8,790	274	52	75	126	77	0	477	14,485	
ブロック7	G	913	3,488	1,942	658	197	1	0	6,288	2	0	2	10,652	234	112	104	215	168	0	618	17,560	
ブロック8	H	3,095	23,036	12,132	4,436	1,463	6	3	41,075	1	3	3	69,582	1,810	789	602	1,392	1,434	0	4,636	115,296	
ブロック9	I	127	557	191	166	82	0	0	998	4	3	7	1,690	36	9	10	18	14	0	69	2,763	
ブロック10	J	668	3,253	1,411	1,070	547	4	2	6,287	12	6	18	10,649	212	63	58	121	149	0	483	17,436	
ブロック11	K	0	0	0	0	0	0	0	0	0	0	0	0	0	0	0	0	0	0	0	0	0
ブロック12	L	0	0	0	0	0	0	0	0	0	0	0	0	0	0	0	0	0	0	0	0	0
ブロック13	M	367	2,872	796	1,311	873	3	1	5,857	19	5	24	9,921	277	35	32	67	90	0	435	16,237	
ブロック14	N	2,091	6,124	1,703	2,035	931	4	2	10,798	28	10	39	18,292	405	81	115	196	124	0	725	29,854	
ブロック15	O	0	0	0	0	0	0	0	0	0	0	0	0	0	0	0	0	0	0	0	0	0
ブロック16	P	305,527	1,051,663	680,996	269,609	106,266	72	32	2,108,639	0	3	3	3,572,035	88,367	46,019	47,427	93,446	66,003	0	247,817	5,928,494	
ブロック17	Q	2,167	2,645	1,395	551	163	0	0	4,754	0	0	0	8,054	344	125	178	303	135	0	781	13,590	
ブロック18	R	9,680	32,203	21,617	5,694	2,288	7	3	61,812	11	2	13	104,709	1,582	1,151	1,137	2,288	1,105	0	4,974	171,508	
ブロック19	S	0	0	0	0	0	0	0	0	0	0	0	0	0	0	0	0	0	0	0	0	0
ブロック20	T	3,572	12,848	8,415	3,588	1,926	3	1	26,782	0	0	0	45,368	975	470	446	916	611	0	2,501	74,651	
合計		340,894	1,168,968	748,177	302,046	118,771	135	61	2,338,158	191	101	292	3,960,841	96,722	49,673	51,000	100,673	70,557	0	267,952	6,567,243	

様式-3 被害額（当面整備時点（H33末））

水系名：大和川

河川名：大和川

流量規模：1/50

ブロック名	人口 (人)	一般資産被害額							農作物被害額			公共土木 施設等 被害額 (百万円)	間接被害額					小計 (百万円)	合計 (百万円)			
		家屋 (百万円)	家庭用品 (百万円)	事業所資産		農漁家資産		小計 (百万円)	水稻 (百万円)	畑作物 (百万円)	小計 (百万円)		営業停止 損失 (百万円)	家庭における応急対策費用			事業所応急 対策費用 (百万円)			その他 間接被害 (百万円)		
				償却 (百万円)	在庫 (百万円)	償却 (百万円)	在庫 (百万円)							清掃労働対価 (百万円)	代替活動 (百万円)	小計 (百万円)						
ブロック1	A	316	943	627	97	30	0	0	1,698	0	0	0	2,876	25	34	32	66	24	0	115	4,689	
ブロック2	B	673	1,242	860	134	29	1	0	2,266	0	0	0	3,839	39	42	46	88	29	0	156	6,262	
ブロック3	C	2,685	8,802	5,147	732	286	6	3	14,977	20	15	35	25,370	184	232	229	461	169	0	814	41,196	
ブロック4	D	2,329	7,975	5,976	609	236	11	5	14,811	13	18	31	25,090	113	258	223	481	99	0	693	40,625	
ブロック5	E	4,153	6,967	2,813	7,143	2,417	8	4	19,352	42	26	69	32,782	1,474	146	216	362	237	0	2,073	54,276	
ブロック6	F	0	0	0	0	0	0	0	0	0	0	0	0	0	0	0	0	0	0	0	0	0
ブロック7	G	913	3,488	1,942	658	197	1	0	6,288	2	0	2	10,652	234	112	104	215	168	0	618	17,560	
ブロック8	H	3,095	23,036	12,132	4,436	1,463	6	3	41,075	1	3	3	69,582	1,810	789	602	1,392	1,434	0	4,636	115,296	
ブロック9	I	133	566	198	171	84	0	0	1,021	4	3	7	1,729	37	9	10	19	14	0	71	2,828	
ブロック10	J	668	3,253	1,411	1,070	547	4	2	6,287	12	6	18	10,649	212	63	58	121	149	0	483	17,436	
ブロック11	K	0	0	0	0	0	0	0	0	0	0	0	0	0	0	0	0	0	0	0	0	0
ブロック12	L	0	0	0	0	0	0	0	0	0	0	0	0	0	0	0	0	0	0	0	0	0
ブロック13	M	375	2,965	816	1,339	895	3	1	6,019	19	5	24	10,196	284	36	32	69	93	0	446	16,684	
ブロック14	N	2,192	6,556	1,843	2,181	999	4	2	11,585	29	10	39	19,625	426	87	122	209	134	0	769	32,018	
ブロック15	O	0	0	0	0	0	0	0	0	0	0	0	0	0	0	0	0	0	0	0	0	0
ブロック16	P	305,369	1,048,616	678,786	269,002	105,984	72	32	2,102,491	0	3	3	3,561,621	88,165	45,887	47,334	93,221	65,809	0	247,195	5,911,311	
ブロック17	Q	338	695	400	71	24	0	0	1,190	0	0	0	2,015	59	33	40	73	19	0	151	3,356	
ブロック18	R	0	0	0	0	0	0	0	0	0	0	0	0	0	0	0	0	0	0	0	0	0
ブロック19	S	0	0	0	0	0	0	0	0	0	0	0	0	0	0	0	0	0	0	0	0	0
ブロック20	T	3,572	12,848	8,415	3,588	1,926	3	1	26,782	0	0	0	45,368	975	470	446	916	611	0	2,501	74,651	
合計		326,811	1,127,951	721,368	291,232	115,117	119	53	2,255,841	142	89	231	3,821,395	94,039	48,198	49,494	97,692	68,990	0	260,721	6,338,188	

様式-3 被害額（事業実施後（H53末））

水系名：大和川

河川名：大和川

流量規模：1/50

ブロック名	人口 (人)	一般資産被害額							農作物被害額			公共土木 施設等 被害額 (百万円)	間接被害額					小計 (百万円)	合計 (百万円)			
		家屋 (百万円)	家庭用品 (百万円)	事業所資産		農漁家資産		小計 (百万円)	水稻 (百万円)	畑作物 (百万円)	小計 (百万円)		営業停止 損失 (百万円)	家庭における応急対策費用			事業所応急 対策費用 (百万円)			その他 間接被害 (百万円)		
				償却 (百万円)	在庫 (百万円)	償却 (百万円)	在庫 (百万円)							清掃労働対価 (百万円)	代替活動 (百万円)	小計 (百万円)						
ブロック1	A	199	712	359	62	17	0	0	1,151	0	0	0	1,949	16	20	19	39	13	0	69	3,168	
ブロック2	B	288	825	515	72	15	0	0	1,426	0	0	0	2,416	16	24	23	47	17	0	80	3,923	
ブロック3	C	2,353	7,205	4,221	568	216	5	2	12,218	19	15	34	20,697	139	193	194	388	133	0	659	33,607	
ブロック4	D	2,111	6,349	4,973	497	180	9	4	12,012	13	16	29	20,348	87	215	194	409	79	0	575	32,964	
ブロック5	E	4,308	6,829	2,811	6,726	2,452	8	4	18,828	42	22	64	31,896	1,516	148	222	371	242	0	2,130	52,917	
ブロック6	F	0	0	0	0	0	0	0	0	0	0	0	0	0	0	0	0	0	0	0	0	0
ブロック7	G	618	2,343	1,273	451	131	1	0	4,199	0	0	0	7,114	165	73	73	146	113	0	424	11,737	
ブロック8	H	2,993	19,764	10,587	4,000	1,269	6	2	35,628	1	3	3	60,355	1,562	687	557	1,244	1,232	0	4,039	100,025	
ブロック9	I	127	405	141	116	51	0	0	713	3	2	5	1,208	28	6	8	14	9	0	51	1,977	
ブロック10	J	668	2,612	1,185	945	466	3	1	5,213	12	5	17	8,830	185	54	53	107	125	0	417	14,477	
ブロック11	K	0	0	0	0	0	0	0	0	0	0	0	0	0	0	0	0	0	0	0	0	0
ブロック12	L	0	0	0	0	0	0	0	0	0	0	0	0	0	0	0	0	0	0	0	0	0
ブロック13	M	367	2,841	774	1,288	856	3	1	5,763	19	5	24	9,762	272	34	31	66	88	0	426	15,974	
ブロック14	N	2,152	6,424	1,797	2,145	990	4	2	11,361	29	10	38	19,245	421	85	120	205	131	0	757	31,402	
ブロック15	O	0	0	0	0	0	0	0	0	0	0	0	0	0	0	0	0	0	0	0	0	0
ブロック16	P	304,121	1,030,400	666,206	265,110	104,200	71	31	2,066,018	0	3	3	3,499,835	86,930	45,077	46,772	91,849	64,607	0	243,386	5,809,242	
ブロック17	Q	316	571	337	64	22	0	0	995	0	0	0	1,686	54	30	34	64	18	0	136	2,817	
ブロック18	R	0	0	0	0	0	0	0	0	0	0	0	0	0	0	0	0	0	0	0	0	0
ブロック19	S	0	0	0	0	0	0	0	0	0	0	0	0	0	0	0	0	0	0	0	0	0
ブロック20	T	3,544	12,845	8,412	3,578	1,921	3	1	26,760	0	0	0	45,332	970	470	445	914	610	0	2,495	74,586	
合計		324,165	1,100,124	703,591	285,621	112,786	112	50	2,202,285	137	82	218	3,730,671	92,363	47,116	48,746	95,862	67,418	0	255,643	6,188,817	

様式-3 被害額（事業実施前(H23末)）

水系名：大和川

河川名：大和川

流量規模：1/100

ブロック名	人口 (人)	一般資産被害額						農作物被害額			公共土木 施設等 被害額 (百万円)	間接被害額					小計 (百万円)	合計 (百万円)				
		家屋 (百万円)	家庭用品 (百万円)	事業所資産		農漁家資産		小計 (百万円)	水稻 (百万円)	畑作物 (百万円)		小計 (百万円)	営業停止 損失 (百万円)	家庭における応急対策費用					事業所応急 対策費用 (百万円)	その他 間接被害 (百万円)		
				償却 (百万円)	在庫 (百万円)	償却 (百万円)	在庫 (百万円)							清掃労働対価 (百万円)	代替活動 (百万円)	小計 (百万円)						
ブロック1	A	522	1,404	1,033	172	49	0	0	2,658	0	0	0	4,503	42	57	54	111	40	0	194	7,356	
ブロック2	B	1,049	3,084	2,107	342	88	2	1	5,624	1	0	1	9,527	97	99	97	195	68	0	361	15,512	
ブロック3	C	3,234	12,749	7,172	1,015	422	9	4	21,370	21	15	36	36,201	262	321	293	613	249	0	1,125	58,732	
ブロック4	D	2,656	10,281	7,412	800	343	13	5	18,854	13	20	33	31,939	160	323	263	587	134	0	880	51,706	
ブロック5	E	6,444	14,034	6,128	12,275	4,343	16	8	36,804	65	41	106	62,345	2,377	293	393	686	463	0	3,526	102,781	
ブロック6	F	1,484	2,330	1,453	2,582	466	8	4	6,843	31	3	33	11,591	338	67	90	157	103	0	597	19,065	
ブロック7	G	1,000	4,316	2,463	745	233	1	1	7,759	3	0	3	13,143	275	136	117	254	204	0	733	21,637	
ブロック8	H	3,312	25,628	13,397	4,791	1,620	7	3	45,446	4	4	8	76,985	2,042	873	647	1,520	1,592	0	5,154	127,592	
ブロック9	I	391	1,033	395	346	165	1	0	1,940	8	3	11	3,287	82	19	23	43	31	0	156	5,395	
ブロック10	J	716	3,823	1,725	1,224	648	5	2	7,426	13	9	22	12,579	255	77	65	142	185	0	583	20,610	
ブロック11	K	0	0	0	0	0	0	0	0	0	0	0	0	0	0	0	0	0	0	0	0	
ブロック12	L	7	3	1	0	0	0	0	5	0	0	0	8	0	0	0	0	0	0	0	1	13
ブロック13	M	552	4,254	1,125	1,568	1,127	4	2	8,081	20	11	31	13,689	370	49	42	91	128	0	589	22,389	
ブロック14	N	3,112	9,169	2,705	2,951	1,364	5	3	16,197	30	15	45	27,438	545	131	175	306	196	0	1,047	44,727	
ブロック15	O	0	0	0	0	0	0	0	0	0	0	0	0	0	0	0	0	0	0	0	0	
ブロック16	P	327,203	1,299,958	847,293	319,368	130,993	88	38	2,597,738	0	4	4	4,400,568	106,941	56,632	54,136	110,768	83,378	0	301,087	7,299,398	
ブロック17	Q	4,071	8,192	4,677	1,262	365	1	0	14,498	0	0	0	24,560	748	368	438	806	299	0	1,854	40,912	
ブロック18	R	13,047	49,062	32,775	8,484	3,658	11	5	93,996	13	3	15	159,229	2,581	1,764	1,594	3,358	1,831	0	7,770	261,010	
ブロック19	S	19,632	60,530	42,431	16,039	5,537	19	9	124,565	7	0	7	211,013	2,915	2,085	1,981	4,066	2,572	0	9,552	345,138	
ブロック20	T	3,832	16,180	10,808	4,154	2,340	4	2	33,488	0	0	0	56,729	1,190	591	510	1,101	771	0	3,062	93,278	
合計		392,264	1,526,031	985,099	378,117	153,763	194	86	3,043,290	228	127	355	5,155,334	121,219	63,886	60,919	124,805	92,247	0	338,271	8,537,249	

様式-3 被害額（現況(H29末)）

水系名：大和川

河川名：大和川

流量規模：1/100

ブロック名	人口 (人)	一般資産被害額						農作物被害額			公共土木 施設等 被害額 (百万円)	間接被害額					小計 (百万円)	合計 (百万円)				
		家屋 (百万円)	家庭用品 (百万円)	事業所資産		農漁家資産		小計 (百万円)	水稻 (百万円)	畑作物 (百万円)		小計 (百万円)	営業停止 損失 (百万円)	家庭における応急対策費用					事業所応急 対策費用 (百万円)	その他 間接被害 (百万円)		
				償却 (百万円)	在庫 (百万円)	償却 (百万円)	在庫 (百万円)							清掃労働対価 (百万円)	代替活動 (百万円)	小計 (百万円)						
ブロック1	A	522	1,404	1,033	172	49	0	0	2,658	0	0	0	4,503	42	57	54	111	40	0	194	7,356	
ブロック2	B	1,049	3,084	2,107	342	88	2	1	5,624	1	0	1	9,527	97	99	97	195	68	0	361	15,512	
ブロック3	C	3,249	12,928	7,287	1,031	429	9	4	21,689	21	15	36	36,741	265	325	295	620	253	0	1,138	59,604	
ブロック4	D	2,668	10,350	7,441	807	348	13	6	18,963	13	20	33	32,124	162	325	265	590	135	0	887	52,007	
ブロック5	E	6,316	13,134	5,684	11,776	4,114	15	7	34,731	64	40	103	58,834	2,295	275	375	651	442	0	3,387	97,055	
ブロック6	F	1,396	2,220	1,421	2,533	458	7	3	6,642	28	3	30	11,252	327	65	87	152	100	0	579	18,503	
ブロック7	G	1,000	4,316	2,463	745	233	1	1	7,759	3	0	3	13,143	275	136	117	254	204	0	733	21,637	
ブロック8	H	3,325	25,682	13,430	4,799	1,624	7	3	45,545	4	4	8	77,153	2,049	875	648	1,523	1,598	0	5,170	127,875	
ブロック9	I	413	1,068	415	362	173	1	0	2,019	8	3	11	3,420	86	20	25	45	33	0	164	5,615	
ブロック10	J	716	3,904	1,769	1,244	662	5	2	7,585	13	9	22	12,848	260	79	66	145	190	0	595	21,050	
ブロック11	K	0	0	0	0	0	0	0	0	0	0	0	0	0	0	0	0	0	0	0	0	
ブロック12	L	7	3	1	0	0	0	0	5	0	0	0	8	0	0	0	0	0	0	0	1	13
ブロック13	M	552	4,316	1,132	1,572	1,133	4	2	8,159	20	11	31	13,822	372	50	42	92	128	0	592	22,605	
ブロック14	N	3,227	9,586	2,883	3,047	1,422	6	3	16,946	30	15	45	28,707	563	138	184	322	207	0	1,092	46,790	
ブロック15	O	0	0	0	0	0	0	0	0	0	0	0	0	0	0	0	0	0	0	0	0	
ブロック16	P	324,812	1,259,553	819,895	311,472	126,869	85	37	2,517,910	0	4	4	4,265,341	103,853	54,949	53,166	108,115	80,523	0	292,492	7,075,747	
ブロック17	Q	3,707	7,767	4,475	1,150	332	1	0	13,725	0	0	0	23,251	681	347	409	756	274	0	1,711	38,686	
ブロック18	R	12,989	48,730	32,491	8,421	3,634	11	5	93,292	13	3	15	158,037	2,562	1,750	1,583	3,333	1,815	0	7,710	259,054	
ブロック19	S	19,632	60,530	42,431	16,039	5,537	19	9	124,565	7	0	7	211,013	2,915	2,085	1,981	4,066	2,572	0	9,552	345,138	
ブロック20	T	3,860	16,973	11,435	4,183	2,366	4	2	34,962	0	0	0	59,226	1,221	618	524	1,142	807	0	3,170	97,359	
合計		389,440	1,485,547	957,791	369,695	149,471	190	84	2,962,779	224	127	350	5,018,948	118,025	62,194	59,918	122,112	89,389	0	329,527	8,311,605	



様式-3 被害額（当面整備時点（H33末））

水系名：大和川

河川名：大和川

流量規模：1/100

ブロック名	人口 (人)	一般資産被害額						農作物被害額			公共土木 施設等 被害額 (百万円)	間接被害額					合計 (百万円)					
		家屋 (百万円)	家庭用品 (百万円)	事業所資産		農漁家資産		小計 (百万円)	水稻 (百万円)	畑作物 (百万円)		小計 (百万円)	営業停止 損失 (百万円)	家庭における応急対策費用				事業所応急 対策費用 (百万円)	その他 間接被害 (百万円)	小計 (百万円)		
				償却 (百万円)	在庫 (百万円)	償却 (百万円)	在庫 (百万円)							清掃労働対価 (百万円)	代替活動 (百万円)	小計 (百万円)						
ブロック1	A	522	1,404	1,033	172	49	0	0	2,658	0	0	0	4,503	42	57	54	111	40	0	194	7,356	
ブロック2	B	1,049	3,105	2,124	346	90	2	1	5,666	1	0	1	9,598	98	100	97	197	69	0	364	15,629	
ブロック3	C	3,249	12,964	7,332	1,034	432	9	4	21,775	21	15	36	36,887	266	327	296	623	255	0	1,144	59,843	
ブロック4	D	2,668	10,384	7,460	809	348	13	6	19,021	13	20	33	32,221	163	327	265	592	135	0	890	52,165	
ブロック5	E	5,148	8,866	3,590	8,742	2,881	10	5	24,095	50	33	83	40,816	1,755	186	271	457	302	0	2,514	67,508	
ブロック6	F	0	0	0	0	0	0	0	0	0	0	0	0	0	0	0	0	0	0	0	0	
ブロック7	G	1,000	4,646	2,463	745	233	1	1	8,089	3	0	3	13,702	275	136	117	254	204	0	733	22,526	
ブロック8	H	3,376	26,246	13,648	4,899	1,658	7	3	46,461	4	4	8	78,705	2,090	890	659	1,549	1,631	0	5,271	130,444	
ブロック9	I	413	1,114	456	388	185	1	0	2,144	8	3	11	3,632	90	22	26	48	35	0	173	5,961	
ブロック10	J	716	3,975	1,798	1,261	671	5	2	7,712	13	9	22	13,064	263	80	67	147	194	0	604	21,403	
ブロック11	K	0	0	0	0	0	0	0	0	0	0	0	0	0	0	0	0	0	0	0	0	
ブロック12	L	7	3	1	0	0	0	0	5	0	0	0	8	0	0	0	0	0	0	0	1	13
ブロック13	M	586	4,434	1,170	1,607	1,159	4	2	8,375	21	15	36	14,188	384	51	44	95	132	0	611	23,210	
ブロック14	N	3,696	10,600	3,226	3,254	1,516	6	3	18,606	30	15	45	31,518	605	157	208	365	231	0	1,201	51,370	
ブロック15	O	0	0	0	0	0	0	0	0	0	0	0	0	0	0	0	0	0	0	0	0	
ブロック16	P	324,812	1,259,771	820,081	311,564	126,910	85	37	2,518,449	0	4	4	4,266,253	103,895	54,962	53,174	108,136	80,558	0	292,590	7,077,295	
ブロック17	Q	3,707	7,747	4,464	1,146	331	1	0	13,688	0	0	0	23,188	680	347	408	754	273	0	1,708	38,584	
ブロック18	R	12,934	48,337	32,115	8,342	3,590	10	5	92,400	13	3	15	156,525	2,534	1,730	1,570	3,300	1,791	0	7,626	256,566	
ブロック19	S	19,632	60,530	42,431	16,039	5,537	19	9	124,565	7	0	7	211,013	2,915	2,085	1,981	4,066	2,572	0	9,552	345,138	
ブロック20	T	3,860	16,973	11,435	4,183	2,366	4	2	34,962	0	0	0	59,226	1,221	618	524	1,142	807	0	3,170	97,359	
合計		387,375	1,481,099	954,826	364,531	147,957	179	79	2,948,671	183	122	305	4,995,049	117,278	62,075	59,762	121,837	89,230	0	328,345	8,272,369	

様式-3 被害額（事業実施後（H53末））

水系名：大和川

河川名：大和川

流量規模：1/100

ブロック名	人口 (人)	一般資産被害額						農作物被害額			公共土木 施設等 被害額 (百万円)	間接被害額					合計 (百万円)				
		家屋 (百万円)	家庭用品 (百万円)	事業所資産		農漁家資産		小計 (百万円)	水稻 (百万円)	畑作物 (百万円)		小計 (百万円)	営業停止 損失 (百万円)	家庭における応急対策費用				事業所応急 対策費用 (百万円)	その他 間接被害 (百万円)	小計 (百万円)	
				償却 (百万円)	在庫 (百万円)	償却 (百万円)	在庫 (百万円)							清掃労働対価 (百万円)	代替活動 (百万円)	小計 (百万円)					
ブロック1	A	430	1,243	851	135	39	0	0	2,269	0	0	0	3,844	36	46	43	89	32	0	156	6,269
ブロック2	B	857	1,674	1,384	233	54	1	1	3,346	1	0	1	5,669	68	64	70	134	45	0	248	9,264
ブロック3	C	2,816	9,972	5,811	827	330	7	3	16,951	20	15	36	28,715	207	260	250	510	194	0	911	46,613
ブロック4	D	2,390	8,854	6,547	677	273	12	5	16,368	13	19	31	27,727	129	283	236	518	113	0	760	44,887
ブロック5	E	4,706	8,384	3,471	7,819	2,807	9	4	22,496	48	25	73	38,108	1,674	177	257	433	287	0	2,394	63,070
ブロック6	F	0	0	0	0	0	0	0	0	0	0	0	0	0	0	0	0	0	0	0	0
ブロック7	G	955	3,662	2,103	685	206	1	0	6,657	2	0	2	11,277	244	120	110	229	177	0	650	18,587
ブロック8	H	3,108	23,505	12,312	4,491	1,488	7	3	41,805	1	3	3	70,818	1,848	802	608	1,410	1,458	0	4,716	117,343
ブロック9	I	160	684	228	200	102	0	0	1,213	5	3	8	2,055	43	11	12	22	17	0	83	3,360
ブロック10	J	684	3,426	1,557	1,135	589	4	2	6,712	12	6	18	11,371	230	69	61	130	166	0	526	18,627
ブロック11	K	0	0	0	0	0	0	0	0	0	0	0	0	0	0	0	0	0	0	0	0
ブロック12	L	0	0	0	0	0	0	0	0	0	0	0	0	0	0	0	0	0	0	0	0
ブロック13	M	552	4,248	1,119	1,565	1,126	4	2	8,064	20	11	31	13,661	369	49	42	91	127	0	588	22,343
ブロック14	N	3,712	10,651	3,240	3,257	1,524	6	3	18,681	30	15	45	31,645	603	158	209	367	232	0	1,202	51,573
ブロック15	O	0	0	0	0	0	0	0	0	0	0	0	0	0	0	0	0	0	0	0	0
ブロック16	P	325,699	1,272,887	829,232	314,142	128,267	86	38	2,544,650	0	4	4	4,310,638	104,920	55,523	53,504	109,027	81,500	0	295,447	7,150,739
ブロック17	Q	3,707	7,614	4,423	1,131	327	1	0	13,496	0	0	0	22,862	676	345	406	750	270	0	1,697	38,056
ブロック18	R	12,955	47,774	31,666	8,268	3,554	10	5	91,276	13	3	15	154,621	2,510	1,709	1,560	3,269	1,765	0	7,544	253,456
ブロック19	S	19,653	60,538	42,434	16,040	5,538	19	9	124,578	7	0	7	211,035	2,915	2,085	1,982	4,067	2,572	0	9,555	345,175
ブロック20	T	3,853	16,972	11,430	4,164	2,356	4	2	34,928	0	0	0	59,168	1,216	618	524	1,142	806	0	3,164	97,259
合計		386,237	1,482,086	957,806	364,770	148,580	172	76	2,953,491	172	102	274	5,003,214	117,688	62,319	59,872	122,191	89,762	0	329,641	8,286,620

様式-3 被害額（事業実施前(H23末)）

水系名：大和川

河川名：大和川

流量規模：1/200

ブロック名	人口 (人)	一般資産被害額						農作物被害額			公共土木 施設等 被害額 (百万円)	間接被害額					小計 (百万円)	合計 (百万円)				
		家屋 (百万円)	家庭用品 (百万円)	事業所資産		農漁家資産		小計 (百万円)	水稻 (百万円)	畑作物 (百万円)		小計 (百万円)	営業停止 損失 (百万円)	家庭における応急対策費用					事業所応急 対策費用 (百万円)	その他 間接被害 (百万円)		
				償却 (百万円)	在庫 (百万円)	償却 (百万円)	在庫 (百万円)							清掃労働対価 (百万円)	代替活動 (百万円)	小計 (百万円)						
ブロック1	A	535	1,476	1,125	183	52	0	0	2,838	0	0	0	4,808	45	61	57	119	44	0	207	7,853	
ブロック2	B	1,113	3,203	2,202	373	96	2	1	5,877	1	0	1	9,956	111	105	103	209	76	0	396	16,229	
ブロック3	C	3,376	15,348	8,698	1,233	538	11	4	25,831	22	15	37	43,758	318	384	329	713	316	0	1,347	70,973	
ブロック4	D	2,703	11,827	8,254	925	423	15	6	21,449	13	21	34	36,335	192	365	284	649	156	0	997	58,815	
ブロック5	E	6,756	16,462	7,416	13,493	4,934	19	9	42,331	69	42	111	71,709	2,592	345	440	785	536	0	3,913	118,063	
ブロック6	F	1,561	2,842	1,867	3,334	639	9	4	8,695	32	4	36	14,729	411	85	106	190	135	0	736	24,196	
ブロック7	G	1,057	5,268	2,812	804	257	1	1	9,143	3	0	3	15,489	300	154	128	282	226	0	808	25,443	
ブロック8	H	3,454	28,318	14,839	5,134	1,774	8	3	50,076	5	5	10	84,830	2,254	962	691	1,654	1,746	0	5,654	140,570	
ブロック9	I	582	1,495	668	565	255	1	1	2,985	12	5	17	5,056	125	31	37	69	52	0	246	8,303	
ブロック10	J	748	4,364	2,007	1,350	736	5	2	8,464	13	10	24	14,338	293	89	71	160	216	0	669	23,494	
ブロック11	K	783	1,648	847	492	74	2	1	3,064	6	7	13	5,190	62	39	47	86	57	0	205	8,472	
ブロック12	L	7	3	1	0	0	0	0	5	0	0	0	8	0	0	0	0	0	0	0	1	14
ブロック13	M	1,140	5,843	1,576	1,868	1,340	5	2	10,634	27	24	51	18,013	472	72	70	143	170	0	784	29,482	
ブロック14	N	4,172	13,118	4,051	3,763	1,803	8	4	22,746	31	17	49	38,532	695	194	248	442	284	0	1,421	62,748	
ブロック15	O	2	1	0	0	0	0	0	1	0	0	0	2	0	0	0	0	0	0	0	0	4
ブロック16	P	337,014	1,469,136	956,937	348,457	146,656	100	43	2,921,329	0	4	4	4,948,732	119,067	63,477	57,889	121,366	94,909	0	335,342	8,205,407	
ブロック17	Q	4,820	10,812	6,254	1,733	504	1	0	19,305	0	0	0	32,702	938	469	549	1,018	405	0	2,361	54,368	
ブロック18	R	18,121	66,552	44,343	12,526	5,625	15	6	129,068	17	3	20	218,641	4,002	2,446	2,158	4,604	2,711	0	11,317	359,047	
ブロック19	S	22,166	90,655	64,245	21,588	8,414	31	13	184,946	10	0	10	313,299	4,333	3,049	2,486	5,535	3,959	0	13,827	512,082	
ブロック20	T	4,125	19,682	13,169	4,741	2,780	5	2	40,377	0	0	0	68,399	1,440	708	570	1,278	923	0	3,641	112,417	
合計		414,235	1,768,054	1,141,310	422,562	176,899	237	102	3,509,165	262	157	419	5,944,526	137,649	73,036	66,263	139,299	106,922	0	383,871	9,837,980	

様式-3 被害額（現況(H29末)）

水系名：大和川

河川名：大和川

流量規模：1/200

ブロック名	人口 (人)	一般資産被害額						農作物被害額			公共土木 施設等 被害額 (百万円)	間接被害額					小計 (百万円)	合計 (百万円)				
		家屋 (百万円)	家庭用品 (百万円)	事業所資産		農漁家資産		小計 (百万円)	水稻 (百万円)	畑作物 (百万円)		小計 (百万円)	営業停止 損失 (百万円)	家庭における応急対策費用					事業所応急 対策費用 (百万円)	その他 間接被害 (百万円)		
				償却 (百万円)	在庫 (百万円)	償却 (百万円)	在庫 (百万円)							清掃労働対価 (百万円)	代替活動 (百万円)	小計 (百万円)						
ブロック1	A	535	1,476	1,125	183	52	0	0	2,838	0	0	0	4,808	45	61	57	119	44	0	207	7,853	
ブロック2	B	1,113	3,203	2,202	373	96	2	1	5,877	1	0	1	9,956	111	105	103	209	76	0	396	16,229	
ブロック3	C	3,376	15,376	8,720	1,238	539	11	4	25,888	22	15	37	43,854	319	384	330	714	316	0	1,350	71,128	
ブロック4	D	2,729	11,846	8,270	931	425	15	6	21,492	13	21	34	36,407	193	366	285	651	157	0	1,001	58,934	
ブロック5	E	6,683	15,278	6,750	12,827	4,631	18	8	39,511	67	41	108	66,932	2,492	318	419	737	499	0	3,729	110,279	
ブロック6	F	1,793	2,944	1,896	3,245	627	9	4	8,725	32	3	35	14,780	410	90	116	207	137	0	754	24,295	
ブロック7	G	1,057	5,306	2,853	811	261	1	1	9,233	3	0	3	15,640	305	156	129	285	231	0	821	25,697	
ブロック8	H	3,454	28,341	14,846	5,140	1,777	8	3	50,116	5	5	10	84,896	2,260	964	692	1,655	1,749	0	5,664	140,685	
ブロック9	I	582	1,507	673	568	256	1	1	3,006	12	5	17	5,092	126	31	38	69	52	0	247	8,361	
ブロック10	J	748	4,385	2,009	1,350	736	5	2	8,488	13	10	24	14,379	294	89	71	161	216	0	670	23,562	
ブロック11	K	783	1,648	847	492	74	2	1	3,064	6	7	13	5,190	62	39	47	86	57	0	205	8,472	
ブロック12	L	7	3	1	0	0	0	0	5	0	0	0	8	0	0	0	0	0	0	0	1	14
ブロック13	M	1,140	5,883	1,587	1,878	1,347	5	2	10,701	27	24	51	18,128	477	73	71	143	170	0	790	29,671	
ブロック14	N	4,206	13,708	4,287	3,964	1,892	8	4	23,863	31	18	49	40,424	722	203	256	460	300	0	1,482	65,819	
ブロック15	O	2	1	0	0	0	0	0	1	0	0	0	2	0	0	0	0	0	0	0	0	4
ブロック16	P	335,483	1,435,764	936,212	342,802	143,573	97	42	2,858,490	0	4	4	4,842,283	116,674	62,165	57,195	119,361	92,684	0	328,719	8,029,496	
ブロック17	Q	4,803	10,782	6,240	1,726	503	1	0	19,252	0	0	0	32,612	935	468	547	1,015	404	0	2,353	54,218	
ブロック18	R	18,142	66,039	44,058	12,448	5,585	15	6	128,151	17	3	20	217,087	3,975	2,429	2,147	4,577	2,688	0	11,240	356,498	
ブロック19	S	22,189	90,911	64,464	21,638	8,445	31	13	185,502	10	0	10	314,240	4,348	3,058	2,491	5,550	3,973	0	13,871	513,622	
ブロック20	T	4,341	21,126	14,021	4,823	2,834	5	2	42,811	0	0	0	72,522	1,511	757	601	1,358	980	0	3,850	119,183	
合計		413,166	1,735,527	1,121,059	416,437	173,654	235	101	3,447,013	260	156	417	5,839,241	135,258	71,759	65,596	137,355	104,735	0	377,349	9,664,020	

様式-3 被害額（当面整備時点（H33末））

水系名：大和川

河川名：大和川

流量規模：1/200

ブロック名	人口 (人)	一般資産被害額						農作物被害額			公共土木 施設等 被害額 (百万円)	間接被害額					合計 (百万円)					
		家屋 (百万円)	家庭用品 (百万円)	事業所資産		農漁家資産		小計 (百万円)	水稻 (百万円)	畑作物 (百万円)		小計 (百万円)	営業停止 損失 (百万円)	家庭における応急対策費用				事業所応急 対策費用 (百万円)	その他 間接被害 (百万円)	小計 (百万円)		
				償却 (百万円)	在庫 (百万円)	償却 (百万円)	在庫 (百万円)							清掃労働対価 (百万円)	代替活動 (百万円)	小計 (百万円)						
ブロック1	A	535	1,476	1,125	183	52	0	0	2,838	0	0	0	4,808	45	61	57	119	44	0	207	7,853	
ブロック2	B	1,113	3,203	2,202	373	96	2	1	5,877	1	0	1	9,956	111	105	103	209	76	0	396	16,229	
ブロック3	C	3,399	15,487	8,779	1,247	543	11	4	26,071	22	15	37	44,165	322	387	332	718	318	0	1,359	71,632	
ブロック4	D	2,729	11,873	8,282	934	428	15	6	21,538	13	21	34	36,486	194	367	286	652	158	0	1,004	59,063	
ブロック5	E	5,708	10,706	4,406	10,156	3,412	12	6	28,698	57	36	93	48,614	1,973	222	314	536	362	0	2,872	80,277	
ブロック6	F	343	232	69	40	16	0	0	358	3	0	3	606	22	8	15	23	7	0	52	1,019	
ブロック7	G	1,057	5,332	2,885	816	264	1	1	9,299	3	0	3	15,752	310	158	129	287	236	0	833	25,887	
ブロック8	H	3,454	28,284	14,812	5,137	1,776	8	3	50,020	5	5	10	84,735	2,259	962	691	1,653	1,748	0	5,661	140,426	
ブロック9	I	582	1,533	692	582	263	1	1	3,072	12	5	17	5,203	128	32	38	70	54	0	252	8,544	
ブロック10	J	748	4,437	2,031	1,362	747	5	2	8,585	14	11	24	14,544	298	90	72	162	218	0	678	23,832	
ブロック11	K	783	1,648	847	492	74	2	1	3,064	6	7	13	5,190	62	39	47	86	57	0	205	8,472	
ブロック12	L	7	3	1	0	0	0	0	5	0	0	0	8	0	0	0	0	0	0	0	1	14
ブロック13	M	1,213	6,007	1,616	1,902	1,360	5	2	10,892	28	25	53	18,450	489	75	74	148	173	0	810	30,204	
ブロック14	N	4,249	14,615	4,671	4,192	2,005	9	4	25,497	31	18	49	43,191	753	218	271	489	321	0	1,563	70,300	
ブロック15	O	0	0	0	0	0	0	0	0	0	0	0	0	0	0	0	0	0	0	0	0	0
ブロック16	P	335,483	1,436,915	936,867	342,997	143,707	97	42	2,860,625	0	4	4	4,845,900	116,770	62,207	57,213	119,420	92,771	0	328,962	8,035,491	
ブロック17	Q	4,803	10,782	6,240	1,726	503	1	0	19,252	0	0	0	32,612	935	468	547	1,015	404	0	2,353	54,218	
ブロック18	R	18,121	65,815	43,978	12,387	5,551	15	6	127,751	17	3	20	216,411	3,960	2,424	2,144	4,568	2,678	0	11,206	355,388	
ブロック19	S	22,111	89,896	63,730	21,484	8,350	31	13	183,502	10	0	10	310,853	4,302	3,026	2,474	5,501	3,930	0	13,732	508,097	
ブロック20	T	4,341	21,126	14,021	4,823	2,834	5	2	42,811	0	0	0	72,522	1,511	757	601	1,358	980	0	3,850	119,183	
合計		410,779	1,729,369	1,117,256	410,833	171,982	221	95	3,429,756	222	150	371	5,810,007	134,445	71,607	65,407	137,014	104,535	0	375,994	9,616,128	

様式-3 被害額（事業実施後（H53末））

水系名：大和川

河川名：大和川

流量規模：1/200

ブロック名	人口 (人)	一般資産被害額						農作物被害額			公共土木 施設等 被害額 (百万円)	間接被害額					合計 (百万円)					
		家屋 (百万円)	家庭用品 (百万円)	事業所資産		農漁家資産		小計 (百万円)	水稻 (百万円)	畑作物 (百万円)		小計 (百万円)	営業停止 損失 (百万円)	家庭における応急対策費用				事業所応急 対策費用 (百万円)	その他 間接被害 (百万円)	小計 (百万円)		
				償却 (百万円)	在庫 (百万円)	償却 (百万円)	在庫 (百万円)							清掃労働対価 (百万円)	代替活動 (百万円)	小計 (百万円)						
ブロック1	A	536	1,551	1,189	195	55	1	0	2,991	0	0	0	5,067	46	64	60	124	46	0	216	8,273	
ブロック2	B	1,087	3,098	2,112	350	90	2	1	5,652	1	0	1	9,575	104	100	99	199	71	0	374	15,602	
ブロック3	C	3,326	14,259	8,071	1,139	487	10	4	23,970	21	15	37	40,604	294	357	314	671	286	0	1,251	65,862	
ブロック4	D	2,691	11,057	7,861	863	383	14	6	20,183	13	20	33	34,191	177	345	274	620	145	0	942	55,349	
ブロック5	E	5,108	10,057	4,197	9,038	3,292	11	5	26,600	54	28	81	45,060	1,857	208	291	498	337	0	2,693	74,434	
ブロック6	F	1,000	1,140	639	1,078	202	3	1	3,065	25	3	28	5,192	173	34	51	86	48	0	307	8,592	
ブロック7	G	1,044	4,793	2,593	768	242	1	1	8,398	3	0	3	14,226	285	143	123	266	212	0	763	23,389	
ブロック8	H	3,402	26,514	13,800	4,920	1,672	8	3	46,917	4	4	9	79,477	2,111	899	664	1,562	1,646	0	5,320	131,721	
ブロック9	I	527	1,326	563	487	219	1	1	2,597	10	4	14	4,400	109	27	32	59	44	0	212	7,223	
ブロック10	J	732	4,130	1,898	1,303	703	5	2	8,040	13	10	23	13,620	276	84	69	153	204	0	633	22,316	
ブロック11	K	783	1,648	847	492	74	2	1	3,064	6	7	13	5,190	62	39	47	86	57	0	205	8,472	
ブロック12	L	7	3	1	0	0	0	0	5	0	0	0	8	0	0	0	0	0	0	0	1	13
ブロック13	M	1,094	5,858	1,582	1,873	1,345	5	2	10,665	26	22	48	18,067	475	72	69	141	169	0	785	29,566	
ブロック14	N	4,338	15,083	4,849	4,308	2,059	9	4	26,313	32	19	51	44,575	773	225	279	505	331	0	1,609	72,548	
ブロック15	O	0	0	0	0	0	0	0	0	0	0	0	0	0	0	0	0	0	0	0	0	0
ブロック16	P	337,311	1,474,358	960,255	349,409	147,134	100	43	2,931,299	0	4	4	4,965,622	119,429	63,698	58,016	121,714	95,281	0	336,425	8,233,350	
ブロック17	Q	5,029	11,997	6,743	1,914	563	1	1	21,220	0	0	0	35,946	1,008	500	582	1,083	448	0	2,538	59,704	
ブロック18	R	18,433	68,916	45,933	12,847	5,762	15	7	133,481	17	3	20	226,117	4,149	2,531	2,224	4,755	2,813	0	11,717	371,335	
ブロック19	S	22,021	88,259	62,642	21,128	8,160	30	12	180,232	10	0	10	305,314	4,219	2,973	2,446	5,419	3,847	0	13,485	499,040	
ブロック20	T	4,334	21,126	14,017	4,803	2,824	5	2	42,777	0	0	0	72,464	1,506	757	600	1,357	980	0	3,843	119,084	
合計		412,803	1,765,172	1,139,793	416,917	175,269	223	96	3,497,469	235	139	375	5,924,714	137,054	73,057	66,240	139,297	106,965	0	383,316	9,805,874	

様式-3 被害額（事業実施前(H23末）：資産+10%）

水系名：大和川

河川名：大和川

流量規模：1/2

ブロック名	人口 (人)	一般資産被害額								農作物被害額			公共土木 施設等 被害額 (百万円)	間接被害額					合計 (百万円)				
		家屋 (百万円)	家庭用品 (百万円)	事業所資産		農漁家資産		小計 (百万円)	水稻 (百万円)	畑作物 (百万円)	小計 (百万円)	営業停止 損失 (百万円)		家庭における応急対策費用			事業所応急 対策費用 (百万円)	その他 間接被害 (百万円)		小計 (百万円)			
				償却 (百万円)	在庫 (百万円)	償却 (百万円)	在庫 (百万円)							清掃労働対価 (百万円)	代替活動 (百万円)	小計 (百万円)							
ブロック1	A	0	0	0	0	0	0	0	0	0	0	0	0	0	0	0	0	0	0	0	0	0	
ブロック2	B	0	0	0	0	0	0	0	0	0	0	0	0	0	0	0	0	0	0	0	0	0	0
ブロック3	C	0	0	0	0	0	0	0	0	0	0	0	0	0	0	0	0	0	0	0	0	0	0
ブロック4	D	0	0	0	0	0	0	0	0	0	0	0	0	0	0	0	0	0	0	0	0	0	0
ブロック5	E	0	0	0	0	0	0	0	0	0	0	0	0	0	0	0	0	0	0	0	0	0	0
ブロック6	F	0	0	0	0	0	0	0	0	0	0	0	0	0	0	0	0	0	0	0	0	0	0
ブロック7	G	0	0	0	0	0	0	0	0	0	0	0	0	0	0	0	0	0	0	0	0	0	0
ブロック8	H	0	0	0	0	0	0	0	0	0	0	0	0	0	0	0	0	0	0	0	0	0	0
ブロック9	I	0	0	0	0	0	0	0	0	0	0	0	0	0	0	0	0	0	0	0	0	0	0
ブロック10	J	0	0	0	0	0	0	0	0	0	0	0	0	0	0	0	0	0	0	0	0	0	0
ブロック11	K	0	0	0	0	0	0	0	0	0	0	0	0	0	0	0	0	0	0	0	0	0	0
ブロック12	L	0	0	0	0	0	0	0	0	0	0	0	0	0	0	0	0	0	0	0	0	0	0
ブロック13	M	0	0	0	0	0	0	0	0	0	0	0	0	0	0	0	0	0	0	0	0	0	0
ブロック14	N	0	0	0	0	0	0	0	0	0	0	0	0	0	0	0	0	0	0	0	0	0	0
ブロック15	O	0	0	0	0	0	0	0	0	0	0	0	0	0	0	0	0	0	0	0	0	0	0
ブロック16	P	0	0	0	0	0	0	0	0	0	0	0	0	0	0	0	0	0	0	0	0	0	0
ブロック17	Q	0	0	0	0	0	0	0	0	0	0	0	0	0	0	0	0	0	0	0	0	0	0
ブロック18	R	0	0	0	0	0	0	0	0	0	0	0	0	0	0	0	0	0	0	0	0	0	0
ブロック19	S	0	0	0	0	0	0	0	0	0	0	0	0	0	0	0	0	0	0	0	0	0	0
ブロック20	T	0	0	0	0	0	0	0	0	0	0	0	0	0	0	0	0	0	0	0	0	0	0
合計		0	0	0	0	0	0	0	0	0	0	0	0	0	0	0	0	0	0	0	0	0	0

様式-3 被害額（現況(H29末）：資産+10%）

水系名：大和川

河川名：大和川

流量規模：1/2

ブロック名	人口 (人)	一般資産被害額								農作物被害額			公共土木 施設等 被害額 (百万円)	間接被害額					合計 (百万円)					
		家屋 (百万円)	家庭用品 (百万円)	事業所資産		農漁家資産		小計 (百万円)	水稻 (百万円)	畑作物 (百万円)	小計 (百万円)	営業停止 損失 (百万円)		家庭における応急対策費用			事業所応急 対策費用 (百万円)	その他 間接被害 (百万円)		小計 (百万円)				
				償却 (百万円)	在庫 (百万円)	償却 (百万円)	在庫 (百万円)							清掃労働対価 (百万円)	代替活動 (百万円)	小計 (百万円)								
ブロック1	A	0	0	0	0	0	0	0	0	0	0	0	0	0	0	0	0	0	0	0	0	0	0	
ブロック2	B	0	0	0	0	0	0	0	0	0	0	0	0	0	0	0	0	0	0	0	0	0	0	0
ブロック3	C	0	0	0	0	0	0	0	0	0	0	0	0	0	0	0	0	0	0	0	0	0	0	0
ブロック4	D	0	0	0	0	0	0	0	0	0	0	0	0	0	0	0	0	0	0	0	0	0	0	0
ブロック5	E	0	0	0	0	0	0	0	0	0	0	0	0	0	0	0	0	0	0	0	0	0	0	0
ブロック6	F	0	0	0	0	0	0	0	0	0	0	0	0	0	0	0	0	0	0	0	0	0	0	0
ブロック7	G	0	0	0	0	0	0	0	0	0	0	0	0	0	0	0	0	0	0	0	0	0	0	0
ブロック8	H	0	0	0	0	0	0	0	0	0	0	0	0	0	0	0	0	0	0	0	0	0	0	0
ブロック9	I	0	0	0	0	0	0	0	0	0	0	0	0	0	0	0	0	0	0	0	0	0	0	0
ブロック10	J	0	0	0	0	0	0	0	0	0	0	0	0	0	0	0	0	0	0	0	0	0	0	0
ブロック11	K	0	0	0	0	0	0	0	0	0	0	0	0	0	0	0	0	0	0	0	0	0	0	0
ブロック12	L	0	0	0	0	0	0	0	0	0	0	0	0	0	0	0	0	0	0	0	0	0	0	0
ブロック13	M	0	0	0	0	0	0	0	0	0	0	0	0	0	0	0	0	0	0	0	0	0	0	0
ブロック14	N	0	0	0	0	0	0	0	0	0	0	0	0	0	0	0	0	0	0	0	0	0	0	0
ブロック15	O	0	0	0	0	0	0	0	0	0	0	0	0	0	0	0	0	0	0	0	0	0	0	0
ブロック16	P	0	0	0	0	0	0	0	0	0	0	0	0	0	0	0	0	0	0	0	0	0	0	0
ブロック17	Q	0	0	0	0	0	0	0	0	0	0	0	0	0	0	0	0	0	0	0	0	0	0	0
ブロック18	R	0	0	0	0	0	0	0	0	0	0	0	0	0	0	0	0	0	0	0	0	0	0	0
ブロック19	S	0	0	0	0	0	0	0	0	0	0	0	0	0	0	0	0	0	0	0	0	0	0	0
ブロック20	T	0	0	0	0	0	0	0	0	0	0	0	0	0	0	0	0	0	0	0	0	0	0	0
合計		0	0	0	0	0	0	0	0	0	0	0	0	0	0	0	0	0	0	0	0	0	0	0



様式-3 被害額（当面整備時点(H33末）：資産+10%）

水系名：大和川

河川名：大和川

流量規模：1/2

ブロック名	人口 (人)	一般資産被害額								農作物被害額			公共土木 施設等 被害額 (百万円)	間接被害額					合計 (百万円)		
		家屋 (百万円)	家庭用品 (百万円)	事業所資産		農漁家資産		小計 (百万円)	水稻 (百万円)	畑作物 (百万円)	小計 (百万円)	営業停止 損失 (百万円)		家庭における応急対策費用			事業所応急 対策費用 (百万円)	その他 間接被害 (百万円)		小計 (百万円)	
				償却 (百万円)	在庫 (百万円)	償却 (百万円)	在庫 (百万円)							清掃労働対価 (百万円)	代替活動 (百万円)	小計 (百万円)					
ブロック1	A	0	0	0	0	0	0	0	0	0	0	0	0	0	0	0	0	0	0	0	0
ブロック2	B	0	0	0	0	0	0	0	0	0	0	0	0	0	0	0	0	0	0	0	0
ブロック3	C	0	0	0	0	0	0	0	0	0	0	0	0	0	0	0	0	0	0	0	0
ブロック4	D	0	0	0	0	0	0	0	0	0	0	0	0	0	0	0	0	0	0	0	0
ブロック5	E	0	0	0	0	0	0	0	0	0	0	0	0	0	0	0	0	0	0	0	0
ブロック6	F	0	0	0	0	0	0	0	0	0	0	0	0	0	0	0	0	0	0	0	0
ブロック7	G	0	0	0	0	0	0	0	0	0	0	0	0	0	0	0	0	0	0	0	0
ブロック8	H	0	0	0	0	0	0	0	0	0	0	0	0	0	0	0	0	0	0	0	0
ブロック9	I	0	0	0	0	0	0	0	0	0	0	0	0	0	0	0	0	0	0	0	0
ブロック10	J	0	0	0	0	0	0	0	0	0	0	0	0	0	0	0	0	0	0	0	0
ブロック11	K	0	0	0	0	0	0	0	0	0	0	0	0	0	0	0	0	0	0	0	0
ブロック12	L	0	0	0	0	0	0	0	0	0	0	0	0	0	0	0	0	0	0	0	0
ブロック13	M	0	0	0	0	0	0	0	0	0	0	0	0	0	0	0	0	0	0	0	0
ブロック14	N	0	0	0	0	0	0	0	0	0	0	0	0	0	0	0	0	0	0	0	0
ブロック15	O	0	0	0	0	0	0	0	0	0	0	0	0	0	0	0	0	0	0	0	0
ブロック16	P	0	0	0	0	0	0	0	0	0	0	0	0	0	0	0	0	0	0	0	0
ブロック17	Q	0	0	0	0	0	0	0	0	0	0	0	0	0	0	0	0	0	0	0	0
ブロック18	R	0	0	0	0	0	0	0	0	0	0	0	0	0	0	0	0	0	0	0	0
ブロック19	S	0	0	0	0	0	0	0	0	0	0	0	0	0	0	0	0	0	0	0	0
ブロック20	T	0	0	0	0	0	0	0	0	0	0	0	0	0	0	0	0	0	0	0	0
合計		0	0	0	0	0	0	0	0	0	0	0	0	0	0	0	0	0	0	0	0

様式-3 被害額（事業実施後(H53末）：資産+10%）

水系名：大和川

河川名：大和川

流量規模：1/2

ブロック名	人口 (人)	一般資産被害額								農作物被害額			公共土木 施設等 被害額 (百万円)	間接被害額					合計 (百万円)		
		家屋 (百万円)	家庭用品 (百万円)	事業所資産		農漁家資産		小計 (百万円)	水稻 (百万円)	畑作物 (百万円)	小計 (百万円)	営業停止 損失 (百万円)		家庭における応急対策費用			事業所応急 対策費用 (百万円)	その他 間接被害 (百万円)		小計 (百万円)	
				償却 (百万円)	在庫 (百万円)	償却 (百万円)	在庫 (百万円)							清掃労働対価 (百万円)	代替活動 (百万円)	小計 (百万円)					
ブロック1	A	0	0	0	0	0	0	0	0	0	0	0	0	0	0	0	0	0	0	0	0
ブロック2	B	0	0	0	0	0	0	0	0	0	0	0	0	0	0	0	0	0	0	0	0
ブロック3	C	0	0	0	0	0	0	0	0	0	0	0	0	0	0	0	0	0	0	0	0
ブロック4	D	0	0	0	0	0	0	0	0	0	0	0	0	0	0	0	0	0	0	0	0
ブロック5	E	0	0	0	0	0	0	0	0	0	0	0	0	0	0	0	0	0	0	0	0
ブロック6	F	0	0	0	0	0	0	0	0	0	0	0	0	0	0	0	0	0	0	0	0
ブロック7	G	0	0	0	0	0	0	0	0	0	0	0	0	0	0	0	0	0	0	0	0
ブロック8	H	0	0	0	0	0	0	0	0	0	0	0	0	0	0	0	0	0	0	0	0
ブロック9	I	0	0	0	0	0	0	0	0	0	0	0	0	0	0	0	0	0	0	0	0
ブロック10	J	0	0	0	0	0	0	0	0	0	0	0	0	0	0	0	0	0	0	0	0
ブロック11	K	0	0	0	0	0	0	0	0	0	0	0	0	0	0	0	0	0	0	0	0
ブロック12	L	0	0	0	0	0	0	0	0	0	0	0	0	0	0	0	0	0	0	0	0
ブロック13	M	0	0	0	0	0	0	0	0	0	0	0	0	0	0	0	0	0	0	0	0
ブロック14	N	0	0	0	0	0	0	0	0	0	0	0	0	0	0	0	0	0	0	0	0
ブロック15	O	0	0	0	0	0	0	0	0	0	0	0	0	0	0	0	0	0	0	0	0
ブロック16	P	0	0	0	0	0	0	0	0	0	0	0	0	0	0	0	0	0	0	0	0
ブロック17	Q	0	0	0	0	0	0	0	0	0	0	0	0	0	0	0	0	0	0	0	0
ブロック18	R	0	0	0	0	0	0	0	0	0	0	0	0	0	0	0	0	0	0	0	0
ブロック19	S	0	0	0	0	0	0	0	0	0	0	0	0	0	0	0	0	0	0	0	0
ブロック20	T	0	0	0	0	0	0	0	0	0	0	0	0	0	0	0	0	0	0	0	0
合計		0	0	0	0	0	0	0	0	0	0	0	0	0	0	0	0	0	0	0	0

様式-3 被害額（事業実施前(H23末)：資産+10%）

水系名：大和川

河川名：大和川

流量規模：1/5

ブロック名	人口 (人)	一般資産被害額								農作物被害額			公共土木 施設等 被害額 (百万円)	間接被害額					合計 (百万円)			
		家屋 (百万円)	家庭用品 (百万円)	事業所資産		農漁家資産		小計 (百万円)	水稻 (百万円)	畑作物 (百万円)	小計 (百万円)	営業停止 損失 (百万円)		家庭における応急対策費用			事業所応急 対策費用 (百万円)	その他 間接被害 (百万円)		小計 (百万円)		
				償却 (百万円)	在庫 (百万円)	償却 (百万円)	在庫 (百万円)							清掃労働対価 (百万円)	代替活動 (百万円)	小計 (百万円)						
ブロック1	A	0	0	0	0	0	0	0	0	0	0	0	0	0	0	0	0	0	0	0	0	0
ブロック2	B	36	24	17	4	1	0	0	45	0	0	0	77	2	1	2	3	1	0	5	128	0
ブロック3	C	0	0	0	0	0	0	0	0	0	0	0	0	0	0	0	0	0	0	0	0	0
ブロック4	D	0	0	0	0	0	0	0	0	0	0	0	0	0	0	0	0	0	0	0	0	0
ブロック5	E	1,534	2,088	967	2,756	1,027	3	1	6,843	20	16	36	11,591	642	48	77	125	81	0	848	19,318	0
ブロック6	F	209	448	68	287	34	1	0	839	7	3	10	1,421	39	4	7	11	8	0	58	2,329	0
ブロック7	G	0	0	0	0	0	0	0	0	0	0	0	0	0	0	0	0	0	0	0	0	0
ブロック8	H	1,899	6,553	3,263	1,327	323	2	1	11,469	1	3	3	19,428	455	192	235	428	278	0	1,161	32,061	0
ブロック9	I	0	0	0	0	0	0	0	0	0	0	0	0	0	0	0	0	0	0	0	0	0
ブロック10	J	315	867	252	301	151	1	0	1,572	9	3	12	2,663	62	11	16	27	25	0	114	4,361	0
ブロック11	K	0	0	0	0	0	0	0	0	0	0	0	0	0	0	0	0	0	0	0	0	0
ブロック12	L	0	0	0	0	0	0	0	0	0	0	0	0	0	0	0	0	0	0	0	0	0
ブロック13	M	0	0	0	0	0	0	0	0	1	0	1	0	0	0	0	0	0	0	0	0	1
ブロック14	N	0	0	0	0	0	0	0	0	0	0	0	0	0	0	0	0	0	0	0	0	0
ブロック15	O	0	0	0	0	0	0	0	0	0	0	0	0	0	0	0	0	0	0	0	0	0
ブロック16	P	21	52	52	186	139	0	0	430	0	0	0	728	38	2	2	4	5	0	47	1,205	0
ブロック17	Q	0	0	0	0	0	0	0	0	0	0	0	0	0	0	0	0	0	0	0	0	0
ブロック18	R	0	0	0	0	0	0	0	0	0	0	0	0	0	0	0	0	0	0	0	0	0
ブロック19	S	0	0	0	0	0	0	0	0	0	0	0	0	0	0	0	0	0	0	0	0	0
ブロック20	T	886	948	512	399	167	0	0	2,025	0	0	0	3,430	143	34	56	90	42	0	275	5,729	0
合計		4,900	10,979	5,130	5,260	1,842	7	3	23,222	38	24	63	39,339	1,381	292	395	687	440	0	2,508	65,131	0

様式-3 被害額（現況(H29末)：資産+10%）

水系名：大和川

河川名：大和川

流量規模：1/5

ブロック名	人口 (人)	一般資産被害額								農作物被害額			公共土木 施設等 被害額 (百万円)	間接被害額					合計 (百万円)			
		家屋 (百万円)	家庭用品 (百万円)	事業所資産		農漁家資産		小計 (百万円)	水稻 (百万円)	畑作物 (百万円)	小計 (百万円)	営業停止 損失 (百万円)		家庭における応急対策費用			事業所応急 対策費用 (百万円)	その他 間接被害 (百万円)		小計 (百万円)		
				償却 (百万円)	在庫 (百万円)	償却 (百万円)	在庫 (百万円)							清掃労働対価 (百万円)	代替活動 (百万円)	小計 (百万円)						
ブロック1	A	0	0	0	0	0	0	0	0	0	0	0	0	0	0	0	0	0	0	0	0	0
ブロック2	B	36	24	17	4	1	0	0	45	0	0	0	77	2	1	2	3	1	0	5	128	0
ブロック3	C	0	0	0	0	0	0	0	0	0	0	0	0	0	0	0	0	0	0	0	0	0
ブロック4	D	0	0	0	0	0	0	0	0	0	0	0	0	0	0	0	0	0	0	0	0	0
ブロック5	E	1,245	1,623	689	2,316	865	2	1	5,497	14	12	26	9,312	569	37	60	97	66	0	732	15,566	0
ブロック6	F	209	448	68	287	34	1	0	839	7	3	10	1,421	39	4	7	11	8	0	58	2,329	0
ブロック7	G	0	0	0	0	0	0	0	0	0	0	0	0	0	0	0	0	0	0	0	0	0
ブロック8	H	1,899	6,553	3,263	1,327	323	2	1	11,469	1	3	3	19,428	455	192	235	428	278	0	1,161	32,061	0
ブロック9	I	0	0	0	0	0	0	0	0	0	0	0	0	0	0	0	0	0	0	0	0	0
ブロック10	J	315	867	252	301	151	1	0	1,572	9	3	12	2,663	62	11	16	27	25	0	114	4,361	0
ブロック11	K	0	0	0	0	0	0	0	0	0	0	0	0	0	0	0	0	0	0	0	0	0
ブロック12	L	0	0	0	0	0	0	0	0	0	0	0	0	0	0	0	0	0	0	0	0	0
ブロック13	M	0	0	0	0	0	0	0	0	1	0	1	0	0	0	0	0	0	0	0	0	1
ブロック14	N	0	0	0	0	0	0	0	0	0	0	0	0	0	0	0	0	0	0	0	0	0
ブロック15	O	0	0	0	0	0	0	0	0	0	0	0	0	0	0	0	0	0	0	0	0	0
ブロック16	P	0	0	0	0	0	0	0	0	0	0	0	0	0	0	0	0	0	0	0	0	0
ブロック17	Q	0	0	0	0	0	0	0	0	0	0	0	0	0	0	0	0	0	0	0	0	0
ブロック18	R	0	0	0	0	0	0	0	0	0	0	0	0	0	0	0	0	0	0	0	0	0
ブロック19	S	0	0	0	0	0	0	0	0	0	0	0	0	0	0	0	0	0	0	0	0	0
ブロック20	T	0	0	0	0	0	0	0	0	0	0	0	0	0	0	0	0	0	0	0	0	0
合計		3,704	9,515	4,289	4,236	1,374	6	3	19,422	32	21	53	32,902	1,127	245	320	565	377	0	2,070	54,446	0

様式-3 被害額（当面整備時点(H33末）：資産+10%）

水系名：大和川

河川名：大和川

流量規模：1/5

ブロック名	人口 (人)	一般資産被害額								農作物被害額			公共土木 施設等 被害額 (百万円)	間接被害額						合計 (百万円)		
		家屋 (百万円)	家庭用品 (百万円)	事業所資産		農漁家資産		小計 (百万円)	水稻 (百万円)	畑作物 (百万円)	小計 (百万円)	営業停止 損失 (百万円)		家庭における応急対策費用			事業所応急 対策費用 (百万円)	その他 間接被害 (百万円)	小計 (百万円)			
				償却 (百万円)	在庫 (百万円)	償却 (百万円)	在庫 (百万円)							清掃労働対価 (百万円)	代替活動 (百万円)	小計 (百万円)						
ブロック1	A	0	0	0	0	0	0	0	0	0	0	0	0	0	0	0	0	0	0	0	0	0
ブロック2	B	36	24	17	4	1	0	0	45	0	0	0	77	2	1	2	3	1	0	0	5	128
ブロック3	C	0	0	0	0	0	0	0	0	0	0	0	0	0	0	0	0	0	0	0	0	0
ブロック4	D	0	0	0	0	0	0	0	0	0	0	0	0	0	0	0	0	0	0	0	0	0
ブロック5	E	0	0	0	0	0	0	0	0	0	0	0	0	0	0	0	0	0	0	0	0	0
ブロック6	F	217	456	69	288	35	1	0	850	7	3	10	1,440	40	4	7	11	8	0	60	2,360	
ブロック7	G	0	0	0	0	0	0	0	0	0	0	0	0	0	0	0	0	0	0	0	0	0
ブロック8	H	1,899	6,553	3,263	1,327	323	2	1	11,469	1	3	3	19,428	455	192	235	428	278	0	1,161	32,061	
ブロック9	I	0	0	0	0	0	0	0	0	0	0	0	0	0	0	0	0	0	0	0	0	0
ブロック10	J	307	863	251	300	151	1	0	1,565	9	3	12	2,652	61	11	16	27	24	0	113	4,342	
ブロック11	K	0	0	0	0	0	0	0	0	0	0	0	0	0	0	0	0	0	0	0	0	0
ブロック12	L	0	0	0	0	0	0	0	0	0	0	0	0	0	0	0	0	0	0	0	0	0
ブロック13	M	0	0	0	0	0	0	0	0	1	0	1	0	0	0	0	0	0	0	0	0	1
ブロック14	N	0	0	0	0	0	0	0	0	0	0	0	0	0	0	0	0	0	0	0	0	0
ブロック15	O	0	0	0	0	0	0	0	0	0	0	0	0	0	0	0	0	0	0	0	0	0
ブロック16	P	0	0	0	0	0	0	0	0	0	0	0	0	0	0	0	0	0	0	0	0	0
ブロック17	Q	0	0	0	0	0	0	0	0	0	0	0	0	0	0	0	0	0	0	0	0	0
ブロック18	R	0	0	0	0	0	0	0	0	0	0	0	0	0	0	0	0	0	0	0	0	0
ブロック19	S	0	0	0	0	0	0	0	0	0	0	0	0	0	0	0	0	0	0	0	0	0
ブロック20	T	0	0	0	0	0	0	0	0	0	0	0	0	0	0	0	0	0	0	0	0	0
合計		2,459	7,896	3,600	1,919	509	4	2	13,930	18	9	27	23,597	558	208	260	468	312	0	1,338	38,891	

様式-3 被害額（事業実施後(H53末）：資産+10%）

水系名：大和川

河川名：大和川

流量規模：1/5

ブロック名	人口 (人)	一般資産被害額								農作物被害額			公共土木 施設等 被害額 (百万円)	間接被害額						合計 (百万円)		
		家屋 (百万円)	家庭用品 (百万円)	事業所資産		農漁家資産		小計 (百万円)	水稻 (百万円)	畑作物 (百万円)	小計 (百万円)	営業停止 損失 (百万円)		家庭における応急対策費用			事業所応急 対策費用 (百万円)	その他 間接被害 (百万円)	小計 (百万円)			
				償却 (百万円)	在庫 (百万円)	償却 (百万円)	在庫 (百万円)							清掃労働対価 (百万円)	代替活動 (百万円)	小計 (百万円)						
ブロック1	A	0	0	0	0	0	0	0	0	0	0	0	0	0	0	0	0	0	0	0	0	0
ブロック2	B	0	0	0	0	0	0	0	0	0	0	0	0	0	0	0	0	0	0	0	0	0
ブロック3	C	0	0	0	0	0	0	0	0	0	0	0	0	0	0	0	0	0	0	0	0	0
ブロック4	D	0	0	0	0	0	0	0	0	0	0	0	0	0	0	0	0	0	0	0	0	0
ブロック5	E	0	0	0	0	0	0	0	0	0	0	0	0	0	0	0	0	0	0	0	0	0
ブロック6	F	0	0	0	0	0	0	0	0	0	0	0	0	0	0	0	0	0	0	0	0	0
ブロック7	G	0	0	0	0	0	0	0	0	0	0	0	0	0	0	0	0	0	0	0	0	0
ブロック8	H	0	0	0	0	0	0	0	0	0	0	0	0	0	0	0	0	0	0	0	0	0
ブロック9	I	0	0	0	0	0	0	0	0	0	0	0	0	0	0	0	0	0	0	0	0	0
ブロック10	J	184	664	163	219	120	1	0	1,168	8	3	10	1,978	45	7	10	17	16	0	78	3,235	
ブロック11	K	0	0	0	0	0	0	0	0	0	0	0	0	0	0	0	0	0	0	0	0	0
ブロック12	L	0	0	0	0	0	0	0	0	0	0	0	0	0	0	0	0	0	0	0	0	0
ブロック13	M	0	0	0	0	0	0	0	0	1	0	1	0	0	0	0	0	0	0	0	0	1
ブロック14	N	0	0	0	0	0	0	0	0	0	0	0	0	0	0	0	0	0	0	0	0	0
ブロック15	O	0	0	0	0	0	0	0	0	0	0	0	0	0	0	0	0	0	0	0	0	0
ブロック16	P	0	0	0	0	0	0	0	0	0	0	0	0	0	0	0	0	0	0	0	0	0
ブロック17	Q	0	0	0	0	0	0	0	0	0	0	0	0	0	0	0	0	0	0	0	0	0
ブロック18	R	0	0	0	0	0	0	0	0	0	0	0	0	0	0	0	0	0	0	0	0	0
ブロック19	S	0	0	0	0	0	0	0	0	0	0	0	0	0	0	0	0	0	0	0	0	0
ブロック20	T	0	0	0	0	0	0	0	0	0	0	0	0	0	0	0	0	0	0	0	0	0
合計		184	664	163	219	120	1	0	1,168	8	3	11	1,978	45	7	10	17	16	0	78	3,235	

様式-3 被害額（事業実施前(H23末)：資産+10%）

水系名：大和川

河川名：大和川

流量規模：1/10

ブロック名	人口 (人)	一般資産被害額							農作物被害額			公共土木 施設等 被害額 (百万円)	間接被害額					合計 (百万円)				
		家屋 (百万円)	家庭用品 (百万円)	事業所資産		農漁家資産		小計 (百万円)	水稻 (百万円)	畑作物 (百万円)	小計 (百万円)		営業停止 損失 (百万円)	家庭における応急対策費用			事業所応急 対策費用 (百万円)		その他 間接被害 (百万円)	小計 (百万円)		
				償却 (百万円)	在庫 (百万円)	償却 (百万円)	在庫 (百万円)							清掃労働対価 (百万円)	代替活動 (百万円)	小計 (百万円)						
ブロック1	A	42	187	137	25	6	0	0	356	0	0	0	603	5	7	6	13	4	0	22	981	
ブロック2	B	197	493	270	41	8	0	0	812	0	0	0	1,375	9	12	13	25	8	0	42	2,228	
ブロック3	C	1,454	3,497	2,046	259	85	3	1	5,891	20	14	33	9,980	55	83	102	185	47	0	287	16,192	
ブロック4	D	1,571	3,448	2,707	278	79	5	2	6,520	10	16	26	11,044	34	112	123	234	34	0	302	17,892	
ブロック5	E	3,485	6,023	2,483	6,763	2,264	7	3	17,544	40	23	63	29,719	1,287	117	177	294	193	0	1,774	49,100	
ブロック6	F	1,364	910	260	62	17	0	0	1,250	5	5	10	2,117	38	36	64	101	22	0	160	3,537	
ブロック7	G	43	487	199	44	17	0	0	746	0	0	0	1,264	16	10	7	17	15	0	48	2,059	
ブロック8	H	2,599	13,760	7,218	2,931	829	4	2	24,744	1	3	4	41,916	956	429	414	843	708	0	2,506	69,170	
ブロック9	I	0	0	0	0	0	0	0	0	1	0	1	0	0	0	0	0	0	0	0	0	1
ブロック10	J	471	1,598	586	541	250	2	1	2,977	11	5	16	5,043	97	24	30	54	54	0	206	8,242	
ブロック11	K	0	0	0	0	0	0	0	0	0	0	0	0	0	0	0	0	0	0	0	0	0
ブロック12	L	0	0	0	0	0	0	0	0	0	0	0	0	0	0	0	0	0	0	0	0	0
ブロック13	M	0	0	0	0	0	0	0	0	1	0	1	0	0	0	0	0	0	0	0	0	1
ブロック14	N	0	0	0	0	0	0	0	0	0	0	0	0	0	0	0	0	0	0	0	0	0
ブロック15	O	0	0	0	0	0	0	0	0	0	0	0	0	0	0	0	0	0	0	0	0	0
ブロック16	P	28	63	58	216	156	0	0	494	0	0	0	837	44	2	2	4	6	0	54	1,386	
ブロック17	Q	0	0	0	0	0	0	0	0	0	0	0	0	0	0	0	0	0	0	0	0	0
ブロック18	R	0	0	0	0	0	0	0	0	0	0	0	0	0	0	0	0	0	0	0	0	0
ブロック19	S	0	0	0	0	0	0	0	0	0	0	0	0	0	0	0	0	0	0	0	0	0
ブロック20	T	1,890	2,840	1,601	953	402	1	0	5,797	0	0	0	9,819	294	90	140	229	108	0	632	16,247	
合計		13,144	33,305	17,564	12,114	4,114	22	10	67,130	88	66	154	113,718	2,834	922	1,078	2,000	1,200	0	6,034	187,036	

様式-3 被害額（現況(H29末)：資産+10%）

水系名：大和川

河川名：大和川

流量規模：1/10

ブロック名	人口 (人)	一般資産被害額							農作物被害額			公共土木 施設等 被害額 (百万円)	間接被害額					合計 (百万円)				
		家屋 (百万円)	家庭用品 (百万円)	事業所資産		農漁家資産		小計 (百万円)	水稻 (百万円)	畑作物 (百万円)	小計 (百万円)		営業停止 損失 (百万円)	家庭における応急対策費用			事業所応急 対策費用 (百万円)		その他 間接被害 (百万円)	小計 (百万円)		
				償却 (百万円)	在庫 (百万円)	償却 (百万円)	在庫 (百万円)							清掃労働対価 (百万円)	代替活動 (百万円)	小計 (百万円)						
ブロック1	A	42	187	137	25	6	0	0	356	0	0	0	603	5	7	6	13	4	0	22	981	
ブロック2	B	197	493	270	41	8	0	0	812	0	0	0	1,375	9	12	13	25	8	0	42	2,228	
ブロック3	C	1,454	3,497	2,046	259	85	3	1	5,891	20	14	33	9,980	55	83	102	185	47	0	287	16,192	
ブロック4	D	1,571	3,448	2,707	278	79	5	2	6,520	10	16	26	11,044	34	112	123	234	34	0	302	17,892	
ブロック5	E	3,257	5,037	2,139	5,701	1,939	6	3	14,825	38	21	59	25,113	1,146	104	160	264	169	0	1,579	41,575	
ブロック6	F	1,364	910	260	62	17	0	0	1,250	5	5	10	2,117	38	36	64	101	22	0	160	3,537	
ブロック7	G	43	487	199	44	17	0	0	746	0	0	0	1,264	16	10	7	17	15	0	48	2,059	
ブロック8	H	2,599	13,760	7,218	2,931	829	4	2	24,744	1	3	4	41,916	956	429	414	843	708	0	2,506	69,170	
ブロック9	I	0	0	0	0	0	0	0	0	1	0	1	0	0	0	0	0	0	0	0	0	1
ブロック10	J	471	1,598	586	541	250	2	1	2,977	11	5	16	5,043	97	24	30	54	54	0	206	8,242	
ブロック11	K	0	0	0	0	0	0	0	0	0	0	0	0	0	0	0	0	0	0	0	0	0
ブロック12	L	0	0	0	0	0	0	0	0	0	0	0	0	0	0	0	0	0	0	0	0	0
ブロック13	M	0	0	0	0	0	0	0	0	1	0	1	0	0	0	0	0	0	0	0	0	1
ブロック14	N	0	0	0	0	0	0	0	0	0	0	0	0	0	0	0	0	0	0	0	0	0
ブロック15	O	0	0	0	0	0	0	0	0	0	0	0	0	0	0	0	0	0	0	0	0	0
ブロック16	P	21	58	58	207	151	0	0	474	0	0	0	804	41	2	2	4	6	0	50	1,328	
ブロック17	Q	0	0	0	0	0	0	0	0	0	0	0	0	0	0	0	0	0	0	0	0	0
ブロック18	R	0	0	0	0	0	0	0	0	0	0	0	0	0	0	0	0	0	0	0	0	0
ブロック19	S	0	0	0	0	0	0	0	0	0	0	0	0	0	0	0	0	0	0	0	0	0
ブロック20	T	0	0	0	0	0	0	0	0	0	0	0	0	0	0	0	0	0	0	0	0	0
合計		11,019	29,474	15,619	10,089	3,382	20	10	58,595	86	64	150	99,259	2,396	819	921	1,739	1,068	0	5,203	163,207	



様式-3 被害額（当面整備時点(H33末）：資産+10%）

水系名：大和川

河川名：大和川

流量規模：1/10

ブロック名	人口 (人)	一般資産被害額							農作物被害額			公共土木 施設等 被害額 (百万円)	間接被害額					合計 (百万円)			
		家屋 (百万円)	家庭用品 (百万円)	事業所資産		農漁家資産		小計 (百万円)	水稻 (百万円)	畑作物 (百万円)	小計 (百万円)		営業停止 損失 (百万円)	家庭における応急対策費用			事業所応急 対策費用 (百万円)		その他 間接被害 (百万円)	小計 (百万円)	
				償却 (百万円)	在庫 (百万円)	償却 (百万円)	在庫 (百万円)							清掃労働対価 (百万円)	代替活動 (百万円)	小計 (百万円)					
ブロック1	A	42	187	137	25	6	0	0	356	0	0	0	603	5	7	6	13	4	0	22	981
ブロック2	B	197	481	259	40	8	0	0	788	0	0	0	1,334	8	11	13	24	8	0	41	2,163
ブロック3	C	1,454	3,437	1,992	254	84	3	1	5,771	20	14	33	9,777	55	81	100	182	47	0	283	15,864
ブロック4	D	1,571	3,407	2,690	276	78	5	2	6,460	10	16	26	10,942	34	111	122	233	34	0	301	17,729
ブロック5	E	0	0	0	0	0	0	0	0	0	0	0	0	0	0	0	0	0	0	0	0
ブロック6	F	1,364	910	260	62	17	0	0	1,250	5	5	10	2,117	38	36	64	101	22	0	160	3,537
ブロック7	G	43	487	199	44	17	0	0	746	0	0	0	1,264	16	10	7	17	15	0	48	2,059
ブロック8	H	2,587	13,645	7,121	2,883	815	4	2	24,469	1	3	4	41,450	942	424	409	832	696	0	2,471	68,394
ブロック9	I	0	0	0	0	0	0	0	0	1	0	1	0	0	0	0	0	0	0	0	1
ブロック10	J	463	1,542	564	521	238	2	1	2,867	11	5	16	4,857	94	23	29	53	52	0	198	7,938
ブロック11	K	0	0	0	0	0	0	0	0	0	0	0	0	0	0	0	0	0	0	0	0
ブロック12	L	0	0	0	0	0	0	0	0	0	0	0	0	0	0	0	0	0	0	0	0
ブロック13	M	0	0	0	0	0	0	0	0	1	0	1	0	0	0	0	0	0	0	0	1
ブロック14	N	0	0	0	0	0	0	0	0	0	0	0	0	0	0	0	0	0	0	0	0
ブロック15	O	0	0	0	0	0	0	0	0	0	0	0	0	0	0	0	0	0	0	0	0
ブロック16	P	21	52	52	186	139	0	0	430	0	0	0	728	38	2	2	4	5	0	47	1,205
ブロック17	Q	0	0	0	0	0	0	0	0	0	0	0	0	0	0	0	0	0	0	0	0
ブロック18	R	0	0	0	0	0	0	0	0	0	0	0	0	0	0	0	0	0	0	0	0
ブロック19	S	0	0	0	0	0	0	0	0	0	0	0	0	0	0	0	0	0	0	0	0
ブロック20	T	0	0	0	0	0	0	0	0	0	0	0	0	0	0	0	0	0	0	0	0
合計		7,742	24,148	13,274	4,291	1,403	14	7	43,136	48	43	91	73,073	1,230	705	753	1,458	883	0	3,571	119,871

様式-3 被害額（事業実施後(H53末）：資産+10%）

水系名：大和川

河川名：大和川

流量規模：1/10

ブロック名	人口 (人)	一般資産被害額							農作物被害額			公共土木 施設等 被害額 (百万円)	間接被害額					合計 (百万円)			
		家屋 (百万円)	家庭用品 (百万円)	事業所資産		農漁家資産		小計 (百万円)	水稻 (百万円)	畑作物 (百万円)	小計 (百万円)		営業停止 損失 (百万円)	家庭における応急対策費用			事業所応急 対策費用 (百万円)		その他 間接被害 (百万円)	小計 (百万円)	
				償却 (百万円)	在庫 (百万円)	償却 (百万円)	在庫 (百万円)							清掃労働対価 (百万円)	代替活動 (百万円)	小計 (百万円)					
ブロック1	A	28	91	72	16	3	0	0	182	0	0	0	309	3	3	4	7	2	0	12	503
ブロック2	B	0	0	0	0	0	0	0	0	0	0	0	0	0	0	0	0	0	0	0	0
ブロック3	C	0	0	0	0	0	0	0	0	0	0	0	0	0	0	0	0	0	0	0	0
ブロック4	D	0	0	0	0	0	0	0	0	0	0	0	0	0	0	0	0	0	0	0	0
ブロック5	E	0	0	0	0	0	0	0	0	0	0	0	0	0	0	0	0	0	0	0	0
ブロック6	F	0	0	0	0	0	0	0	0	0	0	0	0	0	0	0	0	0	0	0	0
ブロック7	G	0	0	0	0	0	0	0	0	0	0	0	0	0	0	0	0	0	0	0	0
ブロック8	H	0	0	0	0	0	0	0	0	0	0	0	0	0	0	0	0	0	0	0	0
ブロック9	I	0	0	0	0	0	0	0	0	0	0	0	0	0	0	0	0	0	0	0	0
ブロック10	J	401	1,153	402	416	200	1	1	2,173	10	4	15	3,682	79	17	23	40	37	0	156	6,026
ブロック11	K	0	0	0	0	0	0	0	0	0	0	0	0	0	0	0	0	0	0	0	0
ブロック12	L	0	0	0	0	0	0	0	0	0	0	0	0	0	0	0	0	0	0	0	0
ブロック13	M	0	0	0	0	0	0	0	0	1	0	1	0	0	0	0	0	0	0	0	1
ブロック14	N	0	0	0	0	0	0	0	0	0	0	0	0	0	0	0	0	0	0	0	0
ブロック15	O	0	0	0	0	0	0	0	0	0	0	0	0	0	0	0	0	0	0	0	0
ブロック16	P	21	52	52	186	139	0	0	430	0	0	0	728	38	2	2	4	5	0	47	1,205
ブロック17	Q	0	0	0	0	0	0	0	0	0	0	0	0	0	0	0	0	0	0	0	0
ブロック18	R	0	0	0	0	0	0	0	0	0	0	0	0	0	0	0	0	0	0	0	0
ブロック19	S	0	0	0	0	0	0	0	0	0	0	0	0	0	0	0	0	0	0	0	0
ブロック20	T	0	0	0	0	0	0	0	0	0	0	0	0	0	0	0	0	0	0	0	0
合計		450	1,295	526	618	343	1	1	2,785	11	4	15	4,718	121	22	28	51	44	0	216	7,734

様式-3 被害額（事業実施前(H23末）：資産+10%）

水系名：大和川

河川名：大和川

流量規模：1/30

ブロック名	人口 (人)	一般資産被害額							農作物被害額			公共土木 施設等 被害額 (百万円)	間接被害額					合計 (百万円)				
		家屋 (百万円)	家庭用品 (百万円)	事業所資産		農漁家資産		小計 (百万円)	水稻 (百万円)	畑作物 (百万円)	小計 (百万円)		営業停止 損失 (百万円)	家庭における応急対策費用			事業所応急 対策費用 (百万円)		その他 間接被害 (百万円)	小計 (百万円)		
				償却 (百万円)	在庫 (百万円)	償却 (百万円)	在庫 (百万円)							清掃労働対価 (百万円)	代替活動 (百万円)	小計 (百万円)						
ブロック1	A	198	719	343	63	17	0	0	1,142	0	0	0	1,934	14	18	18	37	12	0	63	3,138	
ブロック2	B	288	955	621	87	18	1	0	1,682	0	0	0	2,849	17	26	25	50	18	0	86	4,617	
ブロック3	C	2,353	7,860	4,584	616	233	6	3	13,302	21	17	38	22,533	137	191	192	384	130	0	651	36,524	
ブロック4	D	2,096	6,947	5,401	539	194	10	4	13,095	14	18	32	22,182	86	212	192	404	78	0	568	35,877	
ブロック5	E	5,195	9,764	3,903	9,723	3,198	11	5	26,605	56	37	93	45,070	1,774	184	272	457	305	0	2,535	74,303	
ブロック6	F	2,694	2,655	825	372	67	2	1	3,921	19	11	30	6,642	107	80	138	218	50	0	375	10,967	
ブロック7	G	811	3,350	1,788	631	183	1	0	5,953	2	0	2	10,084	201	94	91	185	140	0	526	16,565	
ブロック8	H	3,019	22,194	11,832	4,454	1,419	6	3	39,908	1	3	4	67,604	1,592	699	564	1,263	1,253	0	4,108	111,623	
ブロック9	I	119	377	115	101	44	0	0	637	2	2	5	1,080	24	5	7	11	7	0	43	1,764	
ブロック10	J	668	2,767	1,238	1,011	498	3	2	5,519	13	6	19	9,350	180	51	52	103	118	0	401	15,290	
ブロック11	K	0	0	0	0	0	0	0	0	0	0	0	0	0	0	0	0	0	0	0	0	0
ブロック12	L	0	0	0	0	0	0	0	0	0	0	0	0	0	0	0	0	0	0	0	0	0
ブロック13	M	330	2,703	716	1,270	819	2	1	5,511	21	4	25	9,335	235	29	28	57	74	0	367	15,238	
ブロック14	N	1,312	4,081	953	1,453	637	2	1	7,128	29	7	35	12,074	289	44	66	109	71	0	469	19,707	
ブロック15	O	0	0	0	0	0	0	0	0	0	0	0	0	0	0	0	0	0	0	0	0	0
ブロック16	P	231,364	622,256	399,349	159,604	57,100	45	20	1,238,374	0	3	3	2,097,806	49,885	24,501	30,316	54,816	32,436	0	137,137	3,473,320	
ブロック17	Q	316	629	371	71	25	0	0	1,095	0	0	0	1,855	54	30	34	64	18	0	136	3,086	
ブロック18	R	7,639	20,262	12,516	3,612	1,317	4	2	37,714	9	0	9	63,887	910	624	740	1,364	552	0	2,826	104,436	
ブロック19	S	0	0	0	0	0	0	0	0	0	0	0	0	0	0	0	0	0	0	0	0	0
ブロック20	T	2,782	7,026	4,569	2,289	1,094	2	1	14,980	0	0	0	25,377	565	229	278	508	290	0	1,363	41,720	
合計		261,184	714,546	449,125	185,892	66,862	97	44	1,416,565	187	108	294	2,399,662	56,070	27,016	33,014	60,030	35,554	0	151,654	3,968,176	

様式-3 被害額（現況(H29末）：資産+10%）

水系名：大和川

河川名：大和川

流量規模：1/30

ブロック名	人口 (人)	一般資産被害額							農作物被害額			公共土木 施設等 被害額 (百万円)	間接被害額					合計 (百万円)				
		家屋 (百万円)	家庭用品 (百万円)	事業所資産		農漁家資産		小計 (百万円)	水稻 (百万円)	畑作物 (百万円)	小計 (百万円)		営業停止 損失 (百万円)	家庭における応急対策費用			事業所応急 対策費用 (百万円)		その他 間接被害 (百万円)	小計 (百万円)		
				償却 (百万円)	在庫 (百万円)	償却 (百万円)	在庫 (百万円)							清掃労働対価 (百万円)	代替活動 (百万円)	小計 (百万円)						
ブロック1	A	198	719	343	63	17	0	0	1,142	0	0	0	1,934	14	18	18	37	12	0	63	3,138	
ブロック2	B	288	955	621	87	18	1	0	1,682	0	0	0	2,849	17	26	25	50	18	0	86	4,617	
ブロック3	C	2,353	7,860	4,584	616	233	6	3	13,302	21	17	38	22,533	137	191	192	384	130	0	651	36,524	
ブロック4	D	2,111	6,955	5,402	540	194	10	4	13,106	14	18	32	22,201	86	212	193	405	78	0	569	35,908	
ブロック5	E	4,875	8,914	3,544	8,962	2,981	10	5	24,417	52	33	85	41,362	1,683	169	252	421	279	0	2,384	68,248	
ブロック6	F	2,694	2,655	825	372	67	2	1	3,921	19	11	30	6,642	107	80	138	218	50	0	375	10,967	
ブロック7	G	811	3,350	1,788	631	183	1	0	5,953	2	0	2	10,084	201	94	91	185	140	0	526	16,565	
ブロック8	H	3,019	22,205	11,847	4,460	1,421	6	3	39,942	1	3	4	67,662	1,593	700	564	1,264	1,254	0	4,112	111,719	
ブロック9	I	119	372	108	96	42	0	0	619	2	2	5	1,049	23	5	7	11	7	0	41	1,715	
ブロック10	J	668	2,767	1,238	1,011	498	3	2	5,519	13	6	19	9,350	180	51	52	103	118	0	401	15,290	
ブロック11	K	0	0	0	0	0	0	0	0	0	0	0	0	0	0	0	0	0	0	0	0	0
ブロック12	L	0	0	0	0	0	0	0	0	0	0	0	0	0	0	0	0	0	0	0	0	0
ブロック13	M	330	2,703	716	1,270	819	2	1	5,511	21	4	25	9,335	235	29	28	57	74	0	367	15,238	
ブロック14	N	1,323	4,336	1,055	1,572	690	3	1	7,657	29	8	37	12,970	303	47	69	116	77	0	496	21,160	
ブロック15	O	0	0	0	0	0	0	0	0	0	0	0	0	0	0	0	0	0	0	0	0	0
ブロック16	P	228,506	604,554	386,703	153,402	54,781	44	19	1,199,503	0	3	3	2,031,959	48,468	23,763	29,677	53,439	31,307	0	133,214	3,364,680	
ブロック17	Q	277	559	308	61	22	0	0	951	0	0	0	1,611	48	26	28	54	16	0	118	2,680	
ブロック18	R	7,550	19,407	11,898	3,478	1,265	4	2	36,054	9	0	9	61,076	882	598	717	1,315	528	0	2,725	99,863	
ブロック19	S	0	0	0	0	0	0	0	0	0	0	0	0	0	0	0	0	0	0	0	0	0
ブロック20	T	7	0	1	9	5	0	0	15	0	0	0	25	4	0	0	0	0	0	0	4	44
合計		255,129	688,312	430,982	176,628	63,238	92	41	1,359,293	182	105	287	2,302,642	53,982	26,008	32,052	58,060	34,090	0	146,132	3,808,354	

様式-3 被害額（当面整備時点(H33末）：資産+10%）

水系名：大和川

河川名：大和川

流量規模：1/30

ブロック名	人口 (人)	一般資産被害額							農作物被害額			公共土木 施設等 被害額 (百万円)	間接被害額					合計 (百万円)				
		家屋 (百万円)	家庭用品 (百万円)	事業所資産		農漁家資産		小計 (百万円)	水稻 (百万円)	畑作物 (百万円)	小計 (百万円)		営業停止 損失 (百万円)	家庭における応急対策費用			事業所応急 対策費用 (百万円)		その他 間接被害 (百万円)	小計 (百万円)		
				償却 (百万円)	在庫 (百万円)	償却 (百万円)	在庫 (百万円)							清掃労働対価 (百万円)	代替活動 (百万円)	小計 (百万円)						
ブロック1	A	198	719	343	63	17	0	0	1,142	0	0	0	1,934	14	18	18	37	12	0	63	3,138	
ブロック2	B	288	955	621	87	18	1	0	1,682	0	0	0	2,849	17	26	25	50	18	0	86	4,617	
ブロック3	C	2,353	7,754	4,515	607	228	6	3	13,113	21	17	38	22,213	135	188	191	379	127	0	641	36,004	
ブロック4	D	2,096	6,897	5,363	538	193	10	4	13,005	14	18	32	22,031	85	211	192	403	77	0	565	35,633	
ブロック5	E	3,473	5,924	2,468	6,793	2,270	7	3	17,466	40	23	63	29,588	1,291	117	176	293	194	0	1,778	48,895	
ブロック6	F	2,694	2,655	825	372	67	2	1	3,921	19	11	30	6,642	107	80	138	218	50	0	375	10,967	
ブロック7	G	811	3,336	1,777	629	183	1	0	5,926	1	0	1	10,038	201	93	91	184	140	0	525	16,490	
ブロック8	H	3,019	22,118	11,803	4,440	1,414	6	3	39,783	1	3	4	67,392	1,588	697	562	1,259	1,249	0	4,097	111,275	
ブロック9	I	119	372	108	96	42	0	0	619	2	2	5	1,049	23	5	7	11	7	0	41	1,715	
ブロック10	J	668	2,760	1,234	1,009	498	3	2	5,505	13	6	19	9,325	180	51	52	103	118	0	401	15,250	
ブロック11	K	0	0	0	0	0	0	0	0	0	0	0	0	0	0	0	0	0	0	0	0	0
ブロック12	L	0	0	0	0	0	0	0	0	0	0	0	0	0	0	0	0	0	0	0	0	0
ブロック13	M	330	2,716	716	1,270	819	2	1	5,524	21	4	25	9,358	235	29	28	57	74	0	367	15,273	
ブロック14	N	1,333	4,690	1,200	1,730	776	3	1	8,400	29	9	39	14,229	324	51	74	125	84	0	534	23,201	
ブロック15	O	0	0	0	0	0	0	0	0	0	0	0	0	0	0	0	0	0	0	0	0	0
ブロック16	P	224,402	584,218	372,369	146,536	52,070	42	18	1,155,253	0	3	3	1,956,998	46,713	22,857	28,892	51,749	29,926	0	128,388	3,240,642	
ブロック17	Q	255	530	289	58	22	0	0	899	0	0	0	1,523	45	24	26	50	16	0	111	2,533	
ブロック18	R	7,204	17,894	11,068	3,195	1,138	4	2	33,301	8	0	8	56,412	811	550	675	1,225	476	0	2,511	92,233	
ブロック19	S	0	0	0	0	0	0	0	0	0	0	0	0	0	0	0	0	0	0	0	0	0
ブロック20	T	7	0	1	9	5	0	0	15	0	0	0	25	4	0	0	0	0	0	0	4	44
合計		249,250	663,538	414,700	167,431	59,758	87	39	1,305,553	169	96	266	2,211,606	51,773	24,996	31,148	56,144	32,569	0	140,486	3,657,911	

様式-3 被害額（事業実施後(H53末）：資産+10%）

水系名：大和川

河川名：大和川

流量規模：1/30

ブロック名	人口 (人)	一般資産被害額							農作物被害額			公共土木 施設等 被害額 (百万円)	間接被害額					合計 (百万円)				
		家屋 (百万円)	家庭用品 (百万円)	事業所資産		農漁家資産		小計 (百万円)	水稻 (百万円)	畑作物 (百万円)	小計 (百万円)		営業停止 損失 (百万円)	家庭における応急対策費用			事業所応急 対策費用 (百万円)		その他 間接被害 (百万円)	小計 (百万円)		
				償却 (百万円)	在庫 (百万円)	償却 (百万円)	在庫 (百万円)							清掃労働対価 (百万円)	代替活動 (百万円)	小計 (百万円)						
ブロック1	A	130	521	225	40	11	0	0	798	0	0	0	1,352	9	11	12	23	8	0	40	2,189	
ブロック2	B	228	668	459	61	13	0	0	1,201	0	0	0	2,035	13	18	18	37	14	0	63	3,300	
ブロック3	C	1,950	6,119	3,597	462	167	5	2	10,352	21	17	37	17,537	98	148	156	303	93	0	494	28,420	
ブロック4	D	1,789	5,287	4,133	396	127	8	4	9,953	13	18	31	16,861	53	166	159	325	55	0	434	27,278	
ブロック5	E	3,412	5,747	2,459	6,302	2,234	7	3	16,751	40	22	61	28,376	1,253	116	175	290	187	0	1,730	46,918	
ブロック6	F	0	0	0	0	0	0	0	0	0	0	0	0	0	0	0	0	0	0	0	0	0
ブロック7	G	270	1,297	438	139	46	0	0	1,920	0	0	0	3,253	72	26	26	53	41	0	166	5,339	
ブロック8	H	2,892	18,049	9,246	3,724	1,109	5	2	32,136	1	3	4	54,438	1,248	554	493	1,047	955	0	3,250	89,827	
ブロック9	I	0	0	0	0	0	0	0	0	0	0	0	0	0	0	0	0	0	0	0	0	0
ブロック10	J	634	2,263	989	848	403	3	1	4,508	13	6	18	7,636	149	41	46	87	94	0	329	12,491	
ブロック11	K	0	0	0	0	0	0	0	0	0	0	0	0	0	0	0	0	0	0	0	0	0
ブロック12	L	0	0	0	0	0	0	0	0	0	0	0	0	0	0	0	0	0	0	0	0	0
ブロック13	M	330	2,624	704	1,253	805	2	1	5,389	21	4	25	9,128	232	29	28	56	73	0	362	14,904	
ブロック14	N	1,333	4,603	1,159	1,690	754	3	1	8,210	29	9	38	13,908	320	50	73	123	82	0	525	22,681	
ブロック15	O	0	0	0	0	0	0	0	0	0	0	0	0	0	0	0	0	0	0	0	0	0
ブロック16	P	28	63	58	216	156	0	0	494	0	0	0	837	44	2	2	4	6	0	54	1,386	
ブロック17	Q	108	176	135	16	5	0	0	331	0	0	0	561	16	11	11	23	4	0	42	935	
ブロック18	R	0	0	0	0	0	0	0	0	0	0	0	0	0	0	0	0	0	0	0	0	0
ブロック19	S	0	0	0	0	0	0	0	0	0	0	0	0	0	0	0	0	0	0	0	0	0
ブロック20	T	0	0	0	0	0	0	0	0	0	0	0	0	0	0	0	0	0	0	0	0	0
合計		13,104	47,415	23,602	15,148	5,830	33	15	92,043	136	78	214	155,922	3,507	1,173	1,199	2,371	1,611	0	7,489	255,669	

様式-3 被害額（事業実施前(H23末）：資産+10%）

水系名：大和川

河川名：大和川

流量規模：1/50

ブロック名	人口 (人)	一般資産被害額							農作物被害額			公共土木 施設等 被害額 (百万円)	間接被害額					合計 (百万円)				
		家屋 (百万円)	家庭用品 (百万円)	事業所資産		農漁家資産		小計 (百万円)	水稻 (百万円)	畑作物 (百万円)	小計 (百万円)		営業停止 損失 (百万円)	家庭における応急対策費用			事業所応急 対策費用 (百万円)		その他 間接被害 (百万円)	小計 (百万円)		
				償却 (百万円)	在庫 (百万円)	償却 (百万円)	在庫 (百万円)							清掃労働対価 (百万円)	代替活動 (百万円)	小計 (百万円)						
ブロック1	A	316	1,048	705	109	33	0	0	1,896	0	0	0	3,212	26	34	32	66	25	0	117	5,225	
ブロック2	B	403	1,152	794	111	23	1	0	2,081	0	0	0	3,525	25	33	33	66	23	0	113	5,720	
ブロック3	C	2,685	9,645	5,643	802	313	7	3	16,412	22	17	38	27,802	184	231	228	460	168	0	811	45,064	
ブロック4	D	2,329	8,756	6,564	668	259	12	5	16,265	14	20	34	27,552	113	258	222	480	99	0	692	44,542	
ブロック5	E	5,829	12,479	5,126	11,451	3,902	14	7	32,981	65	41	106	55,869	2,025	234	326	560	382	0	2,967	91,922	
ブロック6	F	1,334	1,890	1,153	2,269	386	6	3	5,708	29	3	32	9,669	274	52	75	126	77	0	477	15,886	
ブロック7	G	913	3,837	2,137	724	217	1	1	6,917	2	0	2	11,717	234	112	104	215	168	0	618	19,254	
ブロック8	H	3,095	25,237	13,310	4,874	1,605	7	3	45,036	1	3	4	76,291	1,805	787	602	1,389	1,429	0	4,624	125,955	
ブロック9	I	127	599	203	177	86	0	0	1,065	4	3	7	1,804	35	8	9	18	13	0	66	2,943	
ブロック10	J	668	3,537	1,537	1,168	593	4	2	6,841	13	6	19	11,589	210	62	58	120	148	0	478	18,926	
ブロック11	K	0	0	0	0	0	0	0	0	0	0	0	0	0	0	0	0	0	0	0	0	0
ブロック12	L	0	0	0	0	0	0	0	0	0	0	0	0	0	0	0	0	0	0	0	0	0
ブロック13	M	367	3,148	875	1,443	961	3	1	6,431	21	5	26	10,894	277	35	32	67	90	0	435	17,786	
ブロック14	N	1,859	6,274	1,720	2,144	979	4	2	11,123	31	11	42	18,842	388	73	104	177	114	0	679	30,686	
ブロック15	O	0	0	0	0	0	0	0	0	0	0	0	0	0	0	0	0	0	0	0	0	0
ブロック16	P	309,958	1,212,589	787,009	308,425	122,684	83	37	2,430,826	0	3	3	4,117,820	92,191	48,255	48,888	97,143	69,628	0	258,963	6,807,613	
ブロック17	Q	2,219	3,040	1,632	633	186	0	0	5,491	0	0	0	9,302	357	132	186	318	140	0	815	15,608	
ブロック18	R	9,768	36,190	24,315	6,381	2,575	8	4	69,472	12	2	14	117,686	1,615	1,176	1,153	2,328	1,131	0	5,074	192,246	
ブロック19	S	0	0	0	0	0	0	0	0	0	0	0	0	0	0	0	0	0	0	0	0	0
ブロック20	T	3,530	14,127	9,255	3,955	2,124	3	1	29,465	0	0	0	49,914	974	469	444	914	610	0	2,498	81,878	
合計		345,400	1,343,547	861,980	345,332	136,927	154	69	2,688,009	215	114	329	4,553,488	100,734	51,951	52,496	104,448	74,245	0	279,426	7,521,253	

様式-3 被害額（現況(H29末）：資産+10%）

水系名：大和川

河川名：大和川

流量規模：1/50

ブロック名	人口 (人)	一般資産被害額							農作物被害額			公共土木 施設等 被害額 (百万円)	間接被害額					合計 (百万円)				
		家屋 (百万円)	家庭用品 (百万円)	事業所資産		農漁家資産		小計 (百万円)	水稻 (百万円)	畑作物 (百万円)	小計 (百万円)		営業停止 損失 (百万円)	家庭における応急対策費用			事業所応急 対策費用 (百万円)		その他 間接被害 (百万円)	小計 (百万円)		
				償却 (百万円)	在庫 (百万円)	償却 (百万円)	在庫 (百万円)							清掃労働対価 (百万円)	代替活動 (百万円)	小計 (百万円)						
ブロック1	A	316	1,048	705	109	33	0	0	1,896	0	0	0	3,212	26	34	32	66	25	0	117	5,225	
ブロック2	B	637	1,331	917	142	31	1	0	2,421	0	0	0	4,102	37	41	44	85	28	0	150	6,673	
ブロック3	C	2,685	9,734	5,693	812	317	7	3	16,565	22	17	38	28,061	185	233	230	463	170	0	819	45,484	
ブロック4	D	2,329	8,831	6,625	673	262	12	5	16,408	14	20	34	27,796	114	260	223	483	100	0	696	44,935	
ブロック5	E	5,386	10,473	4,243	10,214	3,408	12	6	28,357	59	39	98	48,036	1,844	199	288	487	325	0	2,655	79,146	
ブロック6	F	1,334	1,890	1,153	2,269	386	6	3	5,708	29	3	32	9,669	274	52	75	126	77	0	477	15,886	
ブロック7	G	913	3,837	2,137	724	217	1	1	6,917	2	0	2	11,717	234	112	104	215	168	0	618	19,254	
ブロック8	H	3,095	25,339	13,346	4,879	1,609	7	3	45,183	1	3	4	76,540	1,810	789	602	1,392	1,434	0	4,636	126,362	
ブロック9	I	127	613	210	183	90	0	0	1,097	5	3	8	1,859	36	9	10	18	14	0	69	3,032	
ブロック10	J	668	3,578	1,552	1,177	602	4	2	6,915	13	6	19	11,714	212	63	58	121	149	0	483	19,132	
ブロック11	K	0	0	0	0	0	0	0	0	0	0	0	0	0	0	0	0	0	0	0	0	0
ブロック12	L	0	0	0	0	0	0	0	0	0	0	0	0	0	0	0	0	0	0	0	0	0
ブロック13	M	367	3,160	875	1,443	961	3	1	6,442	21	5	26	10,913	277	35	32	67	90	0	435	17,817	
ブロック14	N	2,091	6,736	1,873	2,238	1,025	4	2	11,878	31	11	43	20,122	405	81	115	196	124	0	725	32,767	
ブロック15	O	0	0	0	0	0	0	0	0	0	0	0	0	0	0	0	0	0	0	0	0	0
ブロック16	P	305,527	1,156,829	749,096	296,570	116,893	79	35	2,319,503	0	3	3	3,929,239	88,367	46,019	47,427	93,446	66,003	0	247,817	6,496,562	
ブロック17	Q	2,167	2,910	1,534	606	179	0	0	5,230	0	0	0	8,859	344	125	178	303	135	0	781	14,871	
ブロック18	R	9,680	35,424	23,779	6,263	2,516	8	4	67,993	12	2	14	115,180	1,582	1,151	1,137	2,288	1,105	0	4,974	188,161	
ブロック19	S	0	0	0	0	0	0	0	0	0	0	0	0	0	0	0	0	0	0	0	0	0
ブロック20	T	3,572	14,133	9,256	3,947	2,119	3	1	29,460	0	0	0	49,905	975	470	446	916	611	0	2,501	81,866	
合計		340,894	1,285,865	822,995	332,250	130,648	149	67	2,571,974	210	112	321	4,356,925	96,722	49,673	51,000	100,673	70,557	0	267,952	7,197,172	



様式-3 被害額(当面整備時点(H33末):資産+10%)

水系名: 大和川

河川名: 大和川

流量規模: 1/50

ブロック名	人口 (人)	一般資産被害額						農作物被害額			公共土木 施設等 被害額 (百万円)	間接被害額					合計 (百万円)					
		家屋 (百万円)	家庭用品 (百万円)	事業所資産		農漁家資産		小計 (百万円)	水稻 (百万円)	畑作物 (百万円)		小計 (百万円)	営業停止 損失 (百万円)	家庭における応急対策費用				事業所応急 対策費用 (百万円)	その他 間接被害 (百万円)	小計 (百万円)		
				償却 (百万円)	在庫 (百万円)	償却 (百万円)	在庫 (百万円)							清掃労働対価 (百万円)	代替活動 (百万円)	小計 (百万円)						
ブロック1	A	316	1,037	690	107	33	0	0	1,867	0	0	0	3,163	25	34	32	66	24	0	115	5,146	
ブロック2	B	673	1,366	946	148	32	1	0	2,493	0	0	0	4,223	39	42	46	88	29	0	156	6,872	
ブロック3	C	2,685	9,682	5,662	806	314	7	3	16,474	22	17	38	27,907	184	232	229	461	169	0	814	45,234	
ブロック4	D	2,329	8,772	6,574	606	260	12	5	16,292	14	20	34	27,599	113	258	223	481	99	0	693	44,619	
ブロック5	E	4,153	7,664	3,095	7,857	2,659	9	4	21,287	46	29	75	36,060	1,474	146	216	362	237	0	2,073	59,496	
ブロック6	F	0	0	0	0	0	0	0	0	0	0	0	0	0	0	0	0	0	0	0	0	0
ブロック7	G	913	3,837	2,137	724	217	1	1	6,917	2	0	2	11,717	234	112	104	215	168	0	618	19,254	
ブロック8	H	3,095	25,339	13,346	4,879	1,609	7	3	45,183	1	3	4	76,540	1,810	789	602	1,392	1,434	0	4,636	126,362	
ブロック9	I	133	623	218	189	93	0	0	1,123	5	3	8	1,902	37	9	10	19	14	0	71	3,103	
ブロック10	J	668	3,578	1,552	1,177	602	4	2	6,915	13	6	19	11,714	212	63	58	121	149	0	483	19,132	
ブロック11	K	0	0	0	0	0	0	0	0	0	0	0	0	0	0	0	0	0	0	0	0	0
ブロック12	L	0	0	0	0	0	0	0	0	0	0	0	0	0	0	0	0	0	0	0	0	0
ブロック13	M	375	3,261	898	1,473	985	3	1	6,621	21	5	26	11,215	284	36	32	69	93	0	446	18,308	
ブロック14	N	2,192	7,211	2,028	2,399	1,099	4	2	12,744	32	11	43	21,588	426	87	122	209	134	0	769	35,143	
ブロック15	O	0	0	0	0	0	0	0	0	0	0	0	0	0	0	0	0	0	0	0	0	0
ブロック16	P	305,369	1,153,478	746,664	295,902	116,582	79	35	2,312,741	0	3	3	3,917,783	88,165	45,887	47,334	93,221	65,809	0	247,195	6,477,722	
ブロック17	Q	338	764	440	78	26	0	0	1,308	0	0	0	2,217	59	33	40	73	19	0	151	3,676	
ブロック18	R	0	0	0	0	0	0	0	0	0	0	0	0	0	0	0	0	0	0	0	0	0
ブロック19	S	0	0	0	0	0	0	0	0	0	0	0	0	0	0	0	0	0	0	0	0	0
ブロック20	T	3,572	14,133	9,256	3,947	2,119	3	1	29,460	0	0	0	49,905	975	470	446	916	611	0	2,501	81,866	
合計		326,811	1,240,746	793,505	320,356	126,629	131	58	2,481,425	156	98	254	4,203,535	94,039	48,198	49,494	97,692	68,990	0	260,721	6,945,935	

様式-3 被害額(事業実施後(H53末):資産+10%)

水系名: 大和川

河川名: 大和川

流量規模: 1/50

ブロック名	人口 (人)	一般資産被害額						農作物被害額			公共土木 施設等 被害額 (百万円)	間接被害額					合計 (百万円)					
		家屋 (百万円)	家庭用品 (百万円)	事業所資産		農漁家資産		小計 (百万円)	水稻 (百万円)	畑作物 (百万円)		小計 (百万円)	営業停止 損失 (百万円)	家庭における応急対策費用				事業所応急 対策費用 (百万円)	その他 間接被害 (百万円)	小計 (百万円)		
				償却 (百万円)	在庫 (百万円)	償却 (百万円)	在庫 (百万円)							清掃労働対価 (百万円)	代替活動 (百万円)	小計 (百万円)						
ブロック1	A	199	783	395	68	19	0	0	1,266	0	0	0	2,144	16	20	19	39	13	0	69	3,478	
ブロック2	B	288	907	566	79	16	0	0	1,569	0	0	0	2,658	16	24	23	47	17	0	80	4,307	
ブロック3	C	2,353	7,926	4,643	625	237	6	3	13,439	21	17	38	22,766	139	193	194	388	133	0	659	36,902	
ブロック4	D	2,111	6,984	5,470	546	198	10	4	13,213	14	18	32	22,383	87	215	194	409	79	0	575	36,203	
ブロック5	E	4,308	7,512	3,092	7,398	2,697	9	4	20,711	46	24	70	35,085	1,516	148	222	371	242	0	2,130	57,996	
ブロック6	F	0	0	0	0	0	0	0	0	0	0	0	0	0	0	0	0	0	0	0	0	0
ブロック7	G	618	2,578	1,400	496	144	1	0	4,619	0	0	0	7,825	165	73	73	146	113	0	424	12,868	
ブロック8	H	2,993	21,740	11,646	4,400	1,396	6	3	39,191	1	3	4	66,390	1,562	687	557	1,244	1,232	0	4,039	109,623	
ブロック9	I	127	446	155	127	56	0	0	784	3	3	6	1,329	28	6	8	14	9	0	51	2,169	
ブロック10	J	668	2,873	1,303	1,040	513	3	2	5,734	13	6	19	9,714	185	54	53	107	125	0	417	15,883	
ブロック11	K	0	0	0	0	0	0	0	0	0	0	0	0	0	0	0	0	0	0	0	0	0
ブロック12	L	0	0	0	0	0	0	0	0	0	0	0	0	0	0	0	0	0	0	0	0	0
ブロック13	M	367	3,125	851	1,417	941	3	1	6,339	21	5	26	10,738	272	34	31	66	88	0	426	17,529	
ブロック14	N	2,152	7,066	1,977	2,359	1,089	4	2	12,497	31	11	42	21,170	421	85	120	205	131	0	757	34,467	
ブロック15	O	0	0	0	0	0	0	0	0	0	0	0	0	0	0	0	0	0	0	0	0	0
ブロック16	P	304,121	1,133,440	732,827	291,621	114,620	78	34	2,272,620	0	3	3	3,849,818	86,930	45,077	46,772	91,849	64,607	0	243,386	6,365,827	
ブロック17	Q	316	629	371	71	25	0	0	1,095	0	0	0	1,855	54	30	34	64	18	0	136	3,086	
ブロック18	R	0	0	0	0	0	0	0	0	0	0	0	0	0	0	0	0	0	0	0	0	0
ブロック19	S	0	0	0	0	0	0	0	0	0	0	0	0	0	0	0	0	0	0	0	0	0
ブロック20	T	3,544	14,130	9,253	3,936	2,113	3	1	29,436	0	0	0	49,865	970	470	445	914	610	0	2,495	81,796	
合計		324,165	1,210,137	773,950	314,183	124,065	123	55	2,422,513	150	90	240	4,103,738	92,363	47,116	48,746	95,862	67,418	0	255,643	6,782,134	

様式-3 被害額（事業実施前(H23末）：資産+10%）

水系名：大和川

河川名：大和川

流量規模：1/100

ブロック名	人口 (人)	一般資産被害額						農作物被害額			公共土木 施設等 被害額 (百万円)	間接被害額					合計 (百万円)					
		家屋 (百万円)	家庭用品 (百万円)	事業所資産		農漁家資産		小計 (百万円)	水稻 (百万円)	畑作物 (百万円)		小計 (百万円)	営業停止 損失 (百万円)	家庭における応急対策費用				事業所応急 対策費用 (百万円)	その他 間接被害 (百万円)	小計 (百万円)		
				償却 (百万円)	在庫 (百万円)	償却 (百万円)	在庫 (百万円)							清掃労働対価 (百万円)	代替活動 (百万円)	小計 (百万円)						
ブロック1	A	522	1,544	1,136	190	54	0	0	2,924	0	0	0	4,954	42	57	54	111	40	0	194	8,072	
ブロック2	B	1,049	3,393	2,318	376	97	2	1	6,186	1	0	1	10,479	97	99	97	195	68	0	361	17,027	
ブロック3	C	3,234	14,024	7,889	1,116	464	10	4	23,507	23	17	40	39,821	262	321	293	613	249	0	1,125	64,492	
ブロック4	D	2,656	11,309	8,153	880	378	15	6	20,740	14	22	36	35,133	160	323	263	587	134	0	880	56,789	
ブロック5	E	6,444	15,437	6,741	13,502	4,777	18	8	40,484	72	45	117	68,580	2,377	293	393	686	463	0	3,526	112,706	
ブロック6	F	1,484	2,563	1,598	2,840	513	8	4	7,527	34	3	37	12,750	338	67	90	157	103	0	597	20,911	
ブロック7	G	1,000	4,747	2,709	819	257	1	1	8,534	3	0	3	14,457	275	136	117	254	204	0	733	23,728	
ブロック8	H	3,312	28,191	14,736	5,270	1,782	8	3	49,990	4	4	8	84,683	2,042	873	647	1,520	1,592	0	5,154	139,836	
ブロック9	I	391	1,136	435	380	182	1	0	2,134	9	4	12	3,616	82	19	23	43	31	0	156	5,919	
ブロック10	J	716	4,205	1,897	1,346	713	5	2	8,168	14	10	24	13,837	255	77	65	142	185	0	583	22,612	
ブロック11	K	0	0	0	0	0	0	0	0	0	0	0	0	0	0	0	0	0	0	0	0	
ブロック12	L	7	4	1	0	0	0	0	5	0	0	0	9	0	0	0	0	0	0	0	1	15
ブロック13	M	552	4,680	1,238	1,725	1,240	4	2	8,889	22	12	34	15,058	370	49	42	91	128	0	589	24,569	
ブロック14	N	3,112	10,086	2,975	3,246	1,501	6	3	17,817	33	16	49	30,181	545	131	175	306	196	0	1,047	49,095	
ブロック15	O	0	0	0	0	0	0	0	0	0	0	0	0	0	0	0	0	0	0	0	0	
ブロック16	P	327,203	1,429,954	932,022	351,304	144,092	97	42	2,857,511	0	4	4	4,840,625	106,941	56,632	54,136	110,768	83,378	0	301,087	7,999,229	
ブロック17	Q	4,071	9,011	5,145	1,389	402	1	0	15,948	0	0	0	27,016	748	368	438	806	299	0	1,854	44,817	
ブロック18	R	13,047	53,969	36,053	9,333	4,024	12	5	103,396	14	3	17	175,152	2,581	1,764	1,594	3,358	1,831	0	7,770	286,334	
ブロック19	S	19,632	66,583	46,674	17,643	6,091	21	10	137,022	8	0	8	232,115	2,915	2,085	1,981	4,066	2,572	0	9,552	378,696	
ブロック20	T	3,832	17,798	11,889	4,570	2,574	4	2	36,837	0	0	0	62,401	1,190	591	510	1,101	771	0	3,062	102,300	
合計		392,264	1,678,634	1,083,609	415,929	169,140	213	94	3,347,619	251	139	390	5,670,867	121,219	63,886	60,919	124,805	92,247	0	338,271	9,357,147	

様式-3 被害額（現況(H29末）：資産+10%）

水系名：大和川

河川名：大和川

流量規模：1/100

ブロック名	人口 (人)	一般資産被害額						農作物被害額			公共土木 施設等 被害額 (百万円)	間接被害額					合計 (百万円)					
		家屋 (百万円)	家庭用品 (百万円)	事業所資産		農漁家資産		小計 (百万円)	水稻 (百万円)	畑作物 (百万円)		小計 (百万円)	営業停止 損失 (百万円)	家庭における応急対策費用				事業所応急 対策費用 (百万円)	その他 間接被害 (百万円)	小計 (百万円)		
				償却 (百万円)	在庫 (百万円)	償却 (百万円)	在庫 (百万円)							清掃労働対価 (百万円)	代替活動 (百万円)	小計 (百万円)						
ブロック1	A	522	1,544	1,136	190	54	0	0	2,924	0	0	0	4,954	42	57	54	111	40	0	194	8,072	
ブロック2	B	1,049	3,393	2,318	376	97	2	1	6,186	1	0	1	10,479	97	99	97	195	68	0	361	17,027	
ブロック3	C	3,249	14,221	8,016	1,134	472	10	4	23,858	23	17	40	40,415	265	325	295	620	253	0	1,138	65,451	
ブロック4	D	2,668	11,385	8,185	888	382	15	6	20,860	14	22	36	35,337	162	325	265	590	135	0	887	57,119	
ブロック5	E	6,316	14,448	6,252	12,954	4,525	17	8	38,204	70	44	113	64,718	2,295	275	375	651	442	0	3,387	106,422	
ブロック6	F	1,396	2,441	1,563	2,786	504	8	4	7,306	31	3	33	12,377	327	65	87	152	100	0	579	20,295	
ブロック7	G	1,000	4,747	2,709	819	257	1	1	8,534	3	0	3	14,457	275	136	117	254	204	0	733	23,728	
ブロック8	H	3,325	28,250	14,773	5,279	1,786	8	3	50,099	4	4	9	84,868	2,049	875	648	1,523	1,598	0	5,170	140,146	
ブロック9	I	413	1,174	456	399	191	1	0	2,221	9	4	12	3,762	86	20	25	45	33	0	164	6,160	
ブロック10	J	716	4,294	1,945	1,368	728	5	2	8,343	14	10	24	14,133	260	79	66	145	190	0	595	23,095	
ブロック11	K	0	0	0	0	0	0	0	0	0	0	0	0	0	0	0	0	0	0	0	0	
ブロック12	L	7	4	1	0	0	0	0	5	0	0	0	9	0	0	0	0	0	0	0	1	15
ブロック13	M	552	4,748	1,245	1,729	1,247	4	2	8,975	22	12	34	15,204	372	50	42	92	128	0	592	24,806	
ブロック14	N	3,227	10,545	3,171	3,352	1,564	6	3	18,641	33	17	50	31,577	563	138	184	322	207	0	1,092	51,360	
ブロック15	O	0	0	0	0	0	0	0	0	0	0	0	0	0	0	0	0	0	0	0	0	
ブロック16	P	324,812	1,385,508	901,884	342,619	139,556	93	41	2,769,701	0	4	4	4,691,875	103,853	54,949	53,166	108,115	80,523	0	292,492	7,754,072	
ブロック17	Q	3,707	8,544	4,923	1,265	365	1	0	15,098	0	0	0	25,576	681	347	409	756	274	0	1,711	42,384	
ブロック18	R	12,989	53,603	35,741	9,263	3,998	12	5	102,621	14	3	17	173,840	2,562	1,750	1,583	3,333	1,815	0	7,710	284,188	
ブロック19	S	19,632	66,583	46,674	17,643	6,091	21	10	137,022	8	0	8	232,115	2,915	2,085	1,981	4,066	2,572	0	9,552	378,696	
ブロック20	T	3,860	18,670	12,578	4,602	2,602	4	2	38,458	0	0	0	65,149	1,221	618	524	1,142	807	0	3,170	106,777	
合計		389,440	1,634,102	1,053,571	406,664	164,418	209	93	3,259,057	246	139	386	5,520,843	118,025	62,194	59,918	122,112	89,389	0	329,527	9,109,813	

様式-3 被害額(当面整備時点(H33末):資産+10%)

水系名: 大和川

河川名: 大和川

流量規模: 1/100

ブロック名	人口 (人)	一般資産被害額						農作物被害額			公共土木 施設等 被害額 (百万円)	間接被害額					小計 (百万円)	合計 (百万円)				
		家屋 (百万円)	家庭用品 (百万円)	事業所資産		農漁家資産		小計 (百万円)	水稲 (百万円)	畑作物 (百万円)		小計 (百万円)	営業停止 損失 (百万円)	家庭における応急対策費用					事業所応急 対策費用 (百万円)	その他 間接被害 (百万円)		
				償却 (百万円)	在庫 (百万円)	償却 (百万円)	在庫 (百万円)							清掃労働対価 (百万円)	代替活動 (百万円)	小計 (百万円)						
ブロック1	A	522	1,544	1,136	190	54	0	0	2,924	0	0	0	4,954	42	57	54	111	40	0	194	8,072	
ブロック2	B	1,049	3,415	2,336	380	99	2	1	6,233	1	0	1	10,558	98	100	97	197	69	0	364	17,156	
ブロック3	C	3,249	14,261	8,065	1,138	475	10	4	23,953	23	17	40	40,576	266	327	296	623	255	0	1,144	65,713	
ブロック4	D	2,668	11,423	8,206	890	383	15	6	20,923	14	22	36	35,444	163	327	265	592	135	0	890	57,293	
ブロック5	E	5,148	9,753	3,949	9,617	3,169	11	5	26,504	55	36	91	44,898	1,755	186	271	457	302	0	2,514	74,007	
ブロック6	F	0	0	0	0	0	0	0	0	0	0	0	0	0	0	0	0	0	0	0	0	
ブロック7	G	1,000	5,110	2,709	819	257	1	1	8,898	3	0	3	15,072	275	136	117	254	204	0	733	24,706	
ブロック8	H	3,376	28,871	15,012	5,388	1,824	8	3	51,107	4	4	9	86,575	2,090	890	659	1,549	1,631	0	5,271	142,962	
ブロック9	I	413	1,225	501	427	203	1	0	2,359	9	4	12	3,995	90	22	26	48	35	0	173	6,540	
ブロック10	J	716	4,373	1,978	1,387	738	5	2	8,483	14	10	24	14,371	263	80	67	147	194	0	604	23,482	
ブロック11	K	0	0	0	0	0	0	0	0	0	0	0	0	0	0	0	0	0	0	0	0	
ブロック12	L	7	4	1	0	0	0	0	5	0	0	0	9	0	0	0	0	0	0	0	1	15
ブロック13	M	586	4,878	1,287	1,767	1,275	5	2	9,213	23	17	39	15,606	384	51	44	95	132	0	611	25,470	
ブロック14	N	3,696	11,660	3,549	3,580	1,668	7	3	20,466	33	16	50	34,670	605	157	208	365	231	0	1,201	56,387	
ブロック15	O	0	0	0	0	0	0	0	0	0	0	0	0	0	0	0	0	0	0	0	0	
ブロック16	P	324,812	1,385,748	902,089	342,720	139,601	93	41	2,770,293	0	4	4	4,692,878	103,895	54,962	53,174	108,136	80,558	0	292,590	7,755,766	
ブロック17	Q	3,707	8,521	4,910	1,260	364	1	0	15,057	0	0	0	25,507	680	347	408	754	273	0	1,708	42,272	
ブロック18	R	12,934	53,171	35,327	9,176	3,949	12	5	101,640	14	3	17	172,178	2,534	1,730	1,570	3,300	1,791	0	7,626	281,460	
ブロック19	S	19,632	66,583	46,674	17,643	6,091	21	10	137,022	8	0	8	232,115	2,915	2,085	1,981	4,066	2,572	0	9,552	378,696	
ブロック20	T	3,860	18,670	12,578	4,602	2,602	4	2	38,458	0	0	0	65,149	1,221	618	524	1,142	807	0	3,170	106,777	
合計		387,375	1,629,209	1,050,309	400,984	162,752	197	87	3,243,538	201	134	335	5,494,554	117,278	62,075	59,762	121,837	89,230	0	328,345	9,066,772	

様式-3 被害額(事業実施後(H53末):資産+10%)

水系名: 大和川

河川名: 大和川

流量規模: 1/100

ブロック名	人口 (人)	一般資産被害額						農作物被害額			公共土木 施設等 被害額 (百万円)	間接被害額					小計 (百万円)	合計 (百万円)			
		家屋 (百万円)	家庭用品 (百万円)	事業所資産		農漁家資産		小計 (百万円)	水稲 (百万円)	畑作物 (百万円)		小計 (百万円)	営業停止 損失 (百万円)	家庭における応急対策費用					事業所応急 対策費用 (百万円)	その他 間接被害 (百万円)	
				償却 (百万円)	在庫 (百万円)	償却 (百万円)	在庫 (百万円)							清掃労働対価 (百万円)	代替活動 (百万円)	小計 (百万円)					
ブロック1	A	430	1,367	936	149	43	0	0	2,496	0	0	0	4,228	36	46	43	89	32	0	156	6,880
ブロック2	B	857	1,842	1,522	256	59	1	1	3,681	1	0	1	6,236	68	64	70	134	45	0	248	10,165
ブロック3	C	2,816	10,969	6,392	910	363	8	4	18,646	22	17	39	31,587	207	260	250	510	194	0	911	51,183
ブロック4	D	2,390	9,739	7,201	745	301	13	5	18,005	14	20	35	30,500	129	283	236	518	113	0	760	49,300
ブロック5	E	4,706	9,223	3,818	8,601	3,088	10	5	24,745	52	28	80	41,919	1,674	177	257	433	287	0	2,394	69,138
ブロック6	F	0	0	0	0	0	0	0	0	0	0	0	0	0	0	0	0	0	0	0	0
ブロック7	G	955	4,028	2,313	753	227	1	1	7,323	2	0	2	12,405	244	120	110	229	177	0	650	20,380
ブロック8	H	3,108	25,855	13,543	4,940	1,637	7	3	45,986	1	3	4	77,900	1,848	802	608	1,410	1,458	0	4,716	128,606
ブロック9	I	160	752	250	220	112	0	0	1,335	5	3	9	2,261	43	11	12	22	17	0	83	3,688
ブロック10	J	684	3,768	1,712	1,248	648	5	2	7,384	13	6	20	12,508	230	69	61	130	166	0	526	20,437
ブロック11	K	0	0	0	0	0	0	0	0	0	0	0	0	0	0	0	0	0	0	0	0
ブロック12	L	0	0	0	0	0	0	0	0	0	0	0	0	0	0	0	0	0	0	0	0
ブロック13	M	552	4,673	1,231	1,722	1,239	4	2	8,871	22	12	34	15,027	369	49	42	91	127	0	588	24,519
ブロック14	N	3,712	11,716	3,564	3,583	1,676	7	3	20,549	33	17	50	34,810	603	158	209	367	232	0	1,202	56,610
ブロック15	O	0	0	0	0	0	0	0	0	0	0	0	0	0	0	0	0	0	0	0	0
ブロック16	P	325,699	1,400,175	912,155	345,556	141,093	95	41	2,799,115	0	4	4	4,741,702	104,920	55,523	53,504	109,027	81,500	0	295,447	7,836,269
ブロック17	Q	3,707	8,375	4,865	1,244	360	1	0	14,846	0	0	0	25,149	676	345	406	750	270	0	1,697	41,691
ブロック18	R	12,955	52,551	34,832	9,094	3,909	11	5	100,403	14	3	17	170,083	2,510	1,709	1,560	3,269	1,765	0	7,544	278,047
ブロック19	S	19,653	66,592	46,677	17,644	6,091	21	10	137,036	8	0	8	232,138	2,915	2,085	1,982	4,067	2,572	0	9,555	378,737
ブロック20	T	3,853	18,669	12,573	4,580	2,591	4	2	38,421	0	0	0	65,084	1,216	618	524	1,142	806	0	3,164	106,669
合計		386,237	1,630,294	1,053,587	401,247	163,438	190	84	3,248,840	189	113	301	5,503,536	117,688	62,319	59,872	122,191	89,762	0	329,641	9,082,318

様式-3 被害額（事業実施前(H23末）：資産+10%）

水系名：大和川

河川名：大和川

流量規模：1/200

ブロック名	人口 (人)	一般資産被害額						農作物被害額			公共土木 施設等 被害額 (百万円)	間接被害額					合計 (百万円)					
		家屋 (百万円)	家庭用品 (百万円)	事業所資産		農漁家資産		小計 (百万円)	水稻 (百万円)	畑作物 (百万円)		小計 (百万円)	営業停止 損失 (百万円)	家庭における応急対策費用				事業所応急 対策費用 (百万円)	その他 間接被害 (百万円)	小計 (百万円)		
				償却 (百万円)	在庫 (百万円)	償却 (百万円)	在庫 (百万円)							清掃労働対価 (百万円)	代替活動 (百万円)	小計 (百万円)						
ブロック1	A	535	1,624	1,238	202	58	1	0	3,122	0	0	0	5,288	45	61	57	119	44	0	207	8,617	
ブロック2	B	1,113	3,523	2,422	411	106	2	1	6,465	1	0	1	10,951	111	105	103	209	76	0	396	17,813	
ブロック3	C	3,376	16,883	9,567	1,356	591	12	5	28,415	24	17	41	48,134	318	384	329	713	316	0	1,347	77,936	
ブロック4	D	2,703	13,009	9,080	1,018	465	16	7	23,594	14	23	37	39,969	192	365	284	649	156	0	997	64,597	
ブロック5	E	6,756	18,108	8,157	14,842	5,427	21	10	46,564	75	46	122	78,880	2,592	345	440	785	536	0	3,913	129,478	
ブロック6	F	1,561	3,126	2,053	3,667	703	10	5	9,564	36	4	39	16,202	411	85	106	190	135	0	736	26,542	
ブロック7	G	1,057	5,795	3,093	885	282	2	1	10,058	3	0	3	17,038	300	154	128	282	226	0	808	27,907	
ブロック8	H	3,454	31,150	16,323	5,647	1,951	9	4	55,084	6	5	11	93,312	2,254	962	691	1,654	1,746	0	5,654	154,061	
ブロック9	I	582	1,645	735	621	280	2	1	3,283	13	5	18	5,562	125	31	37	69	52	0	246	9,109	
ブロック10	J	748	4,800	2,208	1,485	809	6	2	9,310	15	11	26	15,771	293	89	71	160	216	0	669	25,777	
ブロック11	K	783	1,812	932	541	81	2	1	3,370	7	8	15	5,709	62	39	47	86	57	0	205	9,299	
ブロック12	L	7	4	1	0	0	0	0	5	0	0	0	9	0	0	0	0	0	0	0	1	15
ブロック13	M	1,140	6,427	1,733	2,055	1,474	6	2	11,697	30	26	56	19,815	472	72	70	143	170	0	784	32,352	
ブロック14	N	4,172	14,429	4,456	4,140	1,983	9	4	25,021	34	19	53	42,386	695	194	248	442	284	0	1,421	68,881	
ブロック15	O	2	1	0	0	0	0	0	1	0	0	0	2	0	0	0	0	0	0	0	0	4
ブロック16	P	337,014	1,616,050	1,052,630	383,303	161,322	110	47	3,213,462	0	5	5	5,443,605	119,067	63,477	57,889	121,366	94,909	0	335,342	8,992,413	
ブロック17	Q	4,820	11,893	6,880	1,906	555	1	1	21,235	0	0	0	35,972	938	469	549	1,018	405	0	2,361	59,569	
ブロック18	R	18,121	73,208	48,778	13,778	6,188	16	7	141,975	19	3	22	240,506	4,002	2,446	2,158	4,604	2,711	0	11,317	393,820	
ブロック19	S	22,166	99,721	70,670	23,747	9,255	34	14	203,441	11	0	11	344,629	4,333	3,049	2,486	5,535	3,959	0	13,827	561,907	
ブロック20	T	4,125	21,650	14,485	5,215	3,057	5	2	44,415	0	0	0	75,238	1,440	708	570	1,278	923	0	3,641	123,294	
合計		414,235	1,944,860	1,255,441	464,818	194,589	261	113	3,860,081	288	173	461	6,538,979	137,649	73,036	66,263	139,299	106,922	0	383,871	10,783,391	

様式-3 被害額（現況(H29末）：資産+10%）

水系名：大和川

河川名：大和川

流量規模：1/200

ブロック名	人口 (人)	一般資産被害額						農作物被害額			公共土木 施設等 被害額 (百万円)	間接被害額					合計 (百万円)					
		家屋 (百万円)	家庭用品 (百万円)	事業所資産		農漁家資産		小計 (百万円)	水稻 (百万円)	畑作物 (百万円)		小計 (百万円)	営業停止 損失 (百万円)	家庭における応急対策費用				事業所応急 対策費用 (百万円)	その他 間接被害 (百万円)	小計 (百万円)		
				償却 (百万円)	在庫 (百万円)	償却 (百万円)	在庫 (百万円)							清掃労働対価 (百万円)	代替活動 (百万円)	小計 (百万円)						
ブロック1	A	535	1,624	1,238	202	58	1	0	3,122	0	0	0	5,288	45	61	57	119	44	0	207	8,617	
ブロック2	B	1,113	3,523	2,422	411	106	2	1	6,465	1	0	1	10,951	111	105	103	209	76	0	396	17,813	
ブロック3	C	3,376	16,913	9,592	1,362	593	12	5	28,476	24	17	41	48,239	319	384	330	714	316	0	1,350	78,106	
ブロック4	D	2,729	13,030	9,097	1,024	468	16	7	23,641	14	23	37	40,048	193	366	285	651	157	0	1,001	64,728	
ブロック5	E	6,683	16,805	7,424	14,110	5,094	19	9	43,462	73	45	119	73,625	2,492	318	419	737	499	0	3,729	120,934	
ブロック6	F	1,793	3,238	2,085	3,570	690	10	5	9,598	36	3	39	16,259	410	90	116	207	137	0	754	26,649	
ブロック7	G	1,057	5,837	3,138	892	287	2	1	10,156	3	0	3	17,204	305	156	129	285	231	0	821	28,184	
ブロック8	H	3,454	31,175	16,330	5,654	1,955	9	4	55,127	6	5	11	93,385	2,260	964	692	1,655	1,749	0	5,664	154,188	
ブロック9	I	582	1,658	740	625	282	2	1	3,306	13	5	18	5,601	126	31	38	69	52	0	247	9,173	
ブロック10	J	748	4,824	2,210	1,486	810	6	2	9,337	15	11	26	15,817	294	89	71	161	216	0	670	25,851	
ブロック11	K	783	1,812	932	541	81	2	1	3,370	7	8	15	5,709	62	39	47	86	57	0	205	9,299	
ブロック12	L	7	4	1	0	0	0	0	5	0	0	0	9	0	0	0	0	0	0	0	1	15
ブロック13	M	1,140	6,471	1,745	2,065	1,481	6	2	11,772	30	26	57	19,941	477	73	71	143	170	0	790	32,559	
ブロック14	N	4,206	15,079	4,716	4,361	2,082	9	4	26,250	34	20	54	44,467	722	203	256	460	300	0	1,482	72,253	
ブロック15	O	2	1	0	0	0	0	0	1	0	0	0	2	0	0	0	0	0	0	0	0	4
ブロック16	P	335,483	1,579,341	1,029,833	377,082	157,930	107	46	3,144,339	0	5	5	5,326,511	116,674	62,165	57,195	119,361	92,684	0	328,719	8,799,574	
ブロック17	Q	4,803	11,860	6,864	1,898	553	1	1	21,177	0	0	0	35,874	935	468	547	1,015	404	0	2,353	59,404	
ブロック18	R	18,142	72,643	48,463	13,693	6,144	16	7	140,966	19	3	22	238,796	3,975	2,429	2,147	4,577	2,688	0	11,240	391,024	
ブロック19	S	22,189	100,002	70,910	23,802	9,289	34	14	204,052	11	0	11	345,664	4,348	3,058	2,491	5,550	3,973	0	13,871	563,597	
ブロック20	T	4,341	23,239	15,424	5,305	3,117	5	2	47,092	0	0	0	79,774	1,511	757	601	1,358	980	0	3,850	130,716	
合計		413,166	1,909,080	1,233,165	458,081	191,019	258	111	3,791,714	286	172	458	6,423,165	135,258	71,759	65,596	137,355	104,735	0	377,349	10,592,687	

様式-3 被害額(当面整備時点(H33末):資産+10%)

水系名: 大和川

河川名: 大和川

流量規模: 1/200

ブロック名	人口 (人)	一般資産被害額						農作物被害額			公共土木 施設等 被害額 (百万円)	間接被害額					合計 (百万円)					
		家屋 (百万円)	家庭用品 (百万円)	事業所資産		農漁家資産		小計 (百万円)	水稻 (百万円)	畑作物 (百万円)		小計 (百万円)	営業停止 損失 (百万円)	家庭における応急対策費用				事業所応急 対策費用 (百万円)	その他 間接被害 (百万円)	小計 (百万円)		
				償却 (百万円)	在庫 (百万円)	償却 (百万円)	在庫 (百万円)							清掃労働対価 (百万円)	代替活動 (百万円)	小計 (百万円)						
ブロック1	A	535	1,624	1,238	202	58	1	0	3,122	0	0	0	5,288	45	61	57	119	44	0	207	8,617	
ブロック2	B	1,113	3,523	2,422	411	106	2	1	6,465	1	0	1	10,951	111	105	103	209	76	0	396	17,813	
ブロック3	C	3,399	17,035	9,657	1,372	598	12	5	28,678	24	17	41	48,581	322	387	332	718	318	0	1,359	78,659	
ブロック4	D	2,729	13,060	9,111	1,028	471	16	7	23,692	15	23	37	40,135	194	367	286	652	158	0	1,004	64,869	
ブロック5	E	5,708	11,776	4,846	11,171	3,754	14	6	31,568	63	40	103	53,476	1,973	222	314	536	362	0	2,872	88,018	
ブロック6	F	343	255	76	44	18	0	0	394	3	0	3	667	22	8	15	23	7	0	52	1,116	
ブロック7	G	1,057	5,865	3,173	897	291	2	1	10,229	3	0	3	17,328	310	158	129	287	236	0	833	28,392	
ブロック8	H	3,454	31,112	16,293	5,651	1,954	9	4	55,022	6	5	11	93,208	2,259	962	691	1,653	1,748	0	5,661	153,902	
ブロック9	I	582	1,686	761	640	289	2	1	3,379	14	5	19	5,724	128	32	38	70	54	0	252	9,374	
ブロック10	J	748	4,881	2,235	1,499	821	6	3	9,444	15	12	27	15,998	298	90	72	162	218	0	678	26,147	
ブロック11	K	783	1,812	932	541	81	2	1	3,370	7	8	15	5,709	62	39	47	86	57	0	205	9,299	
ブロック12	L	7	4	1	0	0	0	0	5	0	0	0	9	0	0	0	0	0	0	0	1	15
ブロック13	M	1,213	6,607	1,778	2,092	1,496	6	2	11,981	30	28	58	20,295	489	75	74	148	173	0	810	33,144	
ブロック14	N	4,249	16,077	5,139	4,611	2,206	10	5	28,046	34	20	54	47,510	753	218	271	489	321	0	1,563	77,173	
ブロック15	O	0	0	0	0	0	0	0	0	0	0	0	0	0	0	0	0	0	0	0	0	0
ブロック16	P	335,483	1,580,606	1,030,554	377,296	158,078	107	46	3,146,688	0	5	5	5,330,490	116,770	62,207	57,213	119,420	92,771	0	328,962	8,806,144	
ブロック17	Q	4,803	11,860	6,864	1,898	553	1	1	21,177	0	0	0	35,874	935	468	547	1,015	404	0	2,353	59,404	
ブロック18	R	18,121	72,396	48,376	13,625	6,106	16	7	140,527	19	3	22	238,052	3,960	2,424	2,144	4,568	2,678	0	11,206	389,806	
ブロック19	S	22,111	98,885	70,103	23,632	9,185	34	14	201,852	11	0	11	341,938	4,302	3,026	2,474	5,501	3,930	0	13,732	557,534	
ブロック20	T	4,341	23,239	15,424	5,305	3,117	5	2	47,092	0	0	0	79,774	1,511	757	601	1,358	980	0	3,850	130,716	
合計		410,779	1,902,306	1,228,981	451,917	189,180	244	104	3,772,731	244	165	409	6,391,007	134,445	71,607	65,407	137,014	104,535	0	375,994	10,540,141	

様式-3 被害額(事業実施後(H53末):資産+10%)

水系名: 大和川

河川名: 大和川

流量規模: 1/200

ブロック名	人口 (人)	一般資産被害額						農作物被害額			公共土木 施設等 被害額 (百万円)	間接被害額					合計 (百万円)					
		家屋 (百万円)	家庭用品 (百万円)	事業所資産		農漁家資産		小計 (百万円)	水稻 (百万円)	畑作物 (百万円)		小計 (百万円)	営業停止 損失 (百万円)	家庭における応急対策費用				事業所応急 対策費用 (百万円)	その他 間接被害 (百万円)	小計 (百万円)		
				償却 (百万円)	在庫 (百万円)	償却 (百万円)	在庫 (百万円)							清掃労働対価 (百万円)	代替活動 (百万円)	小計 (百万円)						
ブロック1	A	536	1,706	1,308	214	61	1	0	3,290	0	0	0	5,573	46	64	60	124	46	0	216	9,079	
ブロック2	B	1,087	3,407	2,323	385	99	2	1	6,218	1	0	1	10,533	104	100	99	199	71	0	374	17,125	
ブロック3	C	3,326	15,685	8,878	1,252	536	11	5	26,366	24	17	40	44,665	294	357	314	671	286	0	1,251	72,323	
ブロック4	D	2,691	12,163	8,647	949	422	15	6	22,202	14	22	37	37,610	177	345	274	620	145	0	942	60,790	
ブロック5	E	5,108	11,063	4,616	9,942	3,621	12	6	29,260	59	31	89	49,567	1,857	208	291	498	337	0	2,693	81,609	
ブロック6	F	1,000	1,254	703	1,186	223	4	2	3,372	28	3	31	5,712	173	34	51	86	48	0	307	9,421	
ブロック7	G	1,044	5,272	2,852	845	266	1	1	9,237	3	0	3	15,648	285	143	123	266	212	0	763	25,652	
ブロック8	H	3,402	29,165	15,180	5,412	1,839	8	3	51,608	5	5	9	87,424	2,111	899	664	1,562	1,646	0	5,320	144,362	
ブロック9	I	527	1,459	620	535	241	1	1	2,857	12	4	16	4,840	109	27	32	59	44	0	212	7,924	
ブロック10	J	732	4,543	2,088	1,433	773	5	2	8,844	14	11	25	14,982	276	84	69	153	204	0	633	24,484	
ブロック11	K	783	1,812	932	541	81	2	1	3,370	7	8	15	5,709	62	39	47	86	57	0	205	9,299	
ブロック12	L	7	4	1	0	0	0	0	5	0	0	0	9	0	0	0	0	0	0	0	1	15
ブロック13	M	1,094	6,443	1,741	2,061	1,479	6	2	11,732	28	24	53	19,874	475	72	69	141	169	0	785	32,444	
ブロック14	N	4,338	16,591	5,334	4,739	2,265	10	5	28,945	35	21	56	49,032	773	225	279	505	331	0	1,609	79,642	
ブロック15	O	0	0	0	0	0	0	0	0	0	0	0	0	0	0	0	0	0	0	0	0	0
ブロック16	P	337,311	1,621,794	1,056,281	384,350	161,848	110	47	3,224,429	0	5	5	5,462,184	119,429	63,698	58,016	121,714	95,281	0	336,425	9,023,043	
ブロック17	Q	5,029	13,197	7,418	2,106	620	1	1	23,342	0	0	0	39,541	1,008	500	582	1,083	448	0	2,538	65,421	
ブロック18	R	18,433	75,808	50,527	14,132	6,339	17	7	146,829	19	3	22	248,728	4,149	2,531	2,224	4,755	2,813	0	11,717	407,297	
ブロック19	S	22,021	97,085	68,907	23,241	8,976	33	14	198,256	10	0	10	335,845	4,219	2,973	2,446	5,419	3,847	0	13,485	547,596	
ブロック20	T	4,334	23,238	15,419	5,283	3,107	5	2	47,054	0	0	0	79,710	1,506	757	600	1,357	980	0	3,843	130,608	
合計		412,803	1,941,689	1,253,773	458,609	192,796	245	105	3,847,216	259	153	412	6,517,185	137,054	73,057	66,240	139,297	106,965	0	383,316	10,748,130	



様式-3 被害額（事業実施前(H23末）：資産-10%）

水系名：大和川

河川名：大和川

流量規模：1/2

ブロック名	人口 (人)	一般資産被害額								農作物被害額			公共土木 施設等 被害額 (百万円)	間接被害額					合計 (百万円)				
		家屋 (百万円)	家庭用品 (百万円)	事業所資産		農漁家資産		小計 (百万円)	水稻 (百万円)	畑作物 (百万円)	小計 (百万円)	営業停止 損失 (百万円)		家庭における応急対策費用			事業所応急 対策費用 (百万円)	その他 間接被害 (百万円)		小計 (百万円)			
				償却 (百万円)	在庫 (百万円)	償却 (百万円)	在庫 (百万円)							清掃労働対価 (百万円)	代替活動 (百万円)	小計 (百万円)							
ブロック1	A	0	0	0	0	0	0	0	0	0	0	0	0	0	0	0	0	0	0	0	0	0	
ブロック2	B	0	0	0	0	0	0	0	0	0	0	0	0	0	0	0	0	0	0	0	0	0	0
ブロック3	C	0	0	0	0	0	0	0	0	0	0	0	0	0	0	0	0	0	0	0	0	0	0
ブロック4	D	0	0	0	0	0	0	0	0	0	0	0	0	0	0	0	0	0	0	0	0	0	0
ブロック5	E	0	0	0	0	0	0	0	0	0	0	0	0	0	0	0	0	0	0	0	0	0	0
ブロック6	F	0	0	0	0	0	0	0	0	0	0	0	0	0	0	0	0	0	0	0	0	0	0
ブロック7	G	0	0	0	0	0	0	0	0	0	0	0	0	0	0	0	0	0	0	0	0	0	0
ブロック8	H	0	0	0	0	0	0	0	0	0	0	0	0	0	0	0	0	0	0	0	0	0	0
ブロック9	I	0	0	0	0	0	0	0	0	0	0	0	0	0	0	0	0	0	0	0	0	0	0
ブロック10	J	0	0	0	0	0	0	0	0	0	0	0	0	0	0	0	0	0	0	0	0	0	0
ブロック11	K	0	0	0	0	0	0	0	0	0	0	0	0	0	0	0	0	0	0	0	0	0	0
ブロック12	L	0	0	0	0	0	0	0	0	0	0	0	0	0	0	0	0	0	0	0	0	0	0
ブロック13	M	0	0	0	0	0	0	0	0	0	0	0	0	0	0	0	0	0	0	0	0	0	0
ブロック14	N	0	0	0	0	0	0	0	0	0	0	0	0	0	0	0	0	0	0	0	0	0	0
ブロック15	O	0	0	0	0	0	0	0	0	0	0	0	0	0	0	0	0	0	0	0	0	0	0
ブロック16	P	0	0	0	0	0	0	0	0	0	0	0	0	0	0	0	0	0	0	0	0	0	0
ブロック17	Q	0	0	0	0	0	0	0	0	0	0	0	0	0	0	0	0	0	0	0	0	0	0
ブロック18	R	0	0	0	0	0	0	0	0	0	0	0	0	0	0	0	0	0	0	0	0	0	0
ブロック19	S	0	0	0	0	0	0	0	0	0	0	0	0	0	0	0	0	0	0	0	0	0	0
ブロック20	T	0	0	0	0	0	0	0	0	0	0	0	0	0	0	0	0	0	0	0	0	0	0
合計		0	0	0	0	0	0	0	0	0	0	0	0	0	0	0	0	0	0	0	0	0	0

様式-3 被害額（現況(H29末）：資産-10%）

水系名：大和川

河川名：大和川

流量規模：1/2

ブロック名	人口 (人)	一般資産被害額								農作物被害額			公共土木 施設等 被害額 (百万円)	間接被害額					合計 (百万円)					
		家屋 (百万円)	家庭用品 (百万円)	事業所資産		農漁家資産		小計 (百万円)	水稻 (百万円)	畑作物 (百万円)	小計 (百万円)	営業停止 損失 (百万円)		家庭における応急対策費用			事業所応急 対策費用 (百万円)	その他 間接被害 (百万円)		小計 (百万円)				
				償却 (百万円)	在庫 (百万円)	償却 (百万円)	在庫 (百万円)							清掃労働対価 (百万円)	代替活動 (百万円)	小計 (百万円)								
ブロック1	A	0	0	0	0	0	0	0	0	0	0	0	0	0	0	0	0	0	0	0	0	0	0	
ブロック2	B	0	0	0	0	0	0	0	0	0	0	0	0	0	0	0	0	0	0	0	0	0	0	0
ブロック3	C	0	0	0	0	0	0	0	0	0	0	0	0	0	0	0	0	0	0	0	0	0	0	0
ブロック4	D	0	0	0	0	0	0	0	0	0	0	0	0	0	0	0	0	0	0	0	0	0	0	0
ブロック5	E	0	0	0	0	0	0	0	0	0	0	0	0	0	0	0	0	0	0	0	0	0	0	0
ブロック6	F	0	0	0	0	0	0	0	0	0	0	0	0	0	0	0	0	0	0	0	0	0	0	0
ブロック7	G	0	0	0	0	0	0	0	0	0	0	0	0	0	0	0	0	0	0	0	0	0	0	0
ブロック8	H	0	0	0	0	0	0	0	0	0	0	0	0	0	0	0	0	0	0	0	0	0	0	0
ブロック9	I	0	0	0	0	0	0	0	0	0	0	0	0	0	0	0	0	0	0	0	0	0	0	0
ブロック10	J	0	0	0	0	0	0	0	0	0	0	0	0	0	0	0	0	0	0	0	0	0	0	0
ブロック11	K	0	0	0	0	0	0	0	0	0	0	0	0	0	0	0	0	0	0	0	0	0	0	0
ブロック12	L	0	0	0	0	0	0	0	0	0	0	0	0	0	0	0	0	0	0	0	0	0	0	0
ブロック13	M	0	0	0	0	0	0	0	0	0	0	0	0	0	0	0	0	0	0	0	0	0	0	0
ブロック14	N	0	0	0	0	0	0	0	0	0	0	0	0	0	0	0	0	0	0	0	0	0	0	0
ブロック15	O	0	0	0	0	0	0	0	0	0	0	0	0	0	0	0	0	0	0	0	0	0	0	0
ブロック16	P	0	0	0	0	0	0	0	0	0	0	0	0	0	0	0	0	0	0	0	0	0	0	0
ブロック17	Q	0	0	0	0	0	0	0	0	0	0	0	0	0	0	0	0	0	0	0	0	0	0	0
ブロック18	R	0	0	0	0	0	0	0	0	0	0	0	0	0	0	0	0	0	0	0	0	0	0	0
ブロック19	S	0	0	0	0	0	0	0	0	0	0	0	0	0	0	0	0	0	0	0	0	0	0	0
ブロック20	T	0	0	0	0	0	0	0	0	0	0	0	0	0	0	0	0	0	0	0	0	0	0	0
合計		0	0	0	0	0	0	0	0	0	0	0	0	0	0	0	0	0	0	0	0	0	0	0

様式-3 被害額（当面整備時点(H33末）：資産-10%）

水系名：大和川

河川名：大和川

流量規模：1/2

ブロック名	人口 (人)	一般資産被害額							農作物被害額			公共土木 施設等 被害額 (百万円)	間接被害額					合計 (百万円)			
		家屋 (百万円)	家庭用品 (百万円)	事業所資産		農漁家資産		小計 (百万円)	水稻 (百万円)	畑作物 (百万円)	小計 (百万円)		営業停止 損失 (百万円)	家庭における応急対策費用			事業所応急 対策費用 (百万円)		その他 間接被害 (百万円)	小計 (百万円)	
				償却 (百万円)	在庫 (百万円)	償却 (百万円)	在庫 (百万円)							清掃労働対価 (百万円)	代替活動 (百万円)	小計 (百万円)					
ブロック1	A	0	0	0	0	0	0	0	0	0	0	0	0	0	0	0	0	0	0	0	0
ブロック2	B	0	0	0	0	0	0	0	0	0	0	0	0	0	0	0	0	0	0	0	0
ブロック3	C	0	0	0	0	0	0	0	0	0	0	0	0	0	0	0	0	0	0	0	0
ブロック4	D	0	0	0	0	0	0	0	0	0	0	0	0	0	0	0	0	0	0	0	0
ブロック5	E	0	0	0	0	0	0	0	0	0	0	0	0	0	0	0	0	0	0	0	0
ブロック6	F	0	0	0	0	0	0	0	0	0	0	0	0	0	0	0	0	0	0	0	0
ブロック7	G	0	0	0	0	0	0	0	0	0	0	0	0	0	0	0	0	0	0	0	0
ブロック8	H	0	0	0	0	0	0	0	0	0	0	0	0	0	0	0	0	0	0	0	0
ブロック9	I	0	0	0	0	0	0	0	0	0	0	0	0	0	0	0	0	0	0	0	0
ブロック10	J	0	0	0	0	0	0	0	0	0	0	0	0	0	0	0	0	0	0	0	0
ブロック11	K	0	0	0	0	0	0	0	0	0	0	0	0	0	0	0	0	0	0	0	0
ブロック12	L	0	0	0	0	0	0	0	0	0	0	0	0	0	0	0	0	0	0	0	0
ブロック13	M	0	0	0	0	0	0	0	0	0	0	0	0	0	0	0	0	0	0	0	0
ブロック14	N	0	0	0	0	0	0	0	0	0	0	0	0	0	0	0	0	0	0	0	0
ブロック15	O	0	0	0	0	0	0	0	0	0	0	0	0	0	0	0	0	0	0	0	0
ブロック16	P	0	0	0	0	0	0	0	0	0	0	0	0	0	0	0	0	0	0	0	0
ブロック17	Q	0	0	0	0	0	0	0	0	0	0	0	0	0	0	0	0	0	0	0	0
ブロック18	R	0	0	0	0	0	0	0	0	0	0	0	0	0	0	0	0	0	0	0	0
ブロック19	S	0	0	0	0	0	0	0	0	0	0	0	0	0	0	0	0	0	0	0	0
ブロック20	T	0	0	0	0	0	0	0	0	0	0	0	0	0	0	0	0	0	0	0	0
合計		0	0	0	0	0	0	0	0	0	0	0	0	0	0	0	0	0	0	0	0

様式-3 被害額（事業実施後(H53末）：資産-10%）

水系名：大和川

河川名：大和川

流量規模：1/2

ブロック名	人口 (人)	一般資産被害額							農作物被害額			公共土木 施設等 被害額 (百万円)	間接被害額					合計 (百万円)			
		家屋 (百万円)	家庭用品 (百万円)	事業所資産		農漁家資産		小計 (百万円)	水稻 (百万円)	畑作物 (百万円)	小計 (百万円)		営業停止 損失 (百万円)	家庭における応急対策費用			事業所応急 対策費用 (百万円)		その他 間接被害 (百万円)	小計 (百万円)	
				償却 (百万円)	在庫 (百万円)	償却 (百万円)	在庫 (百万円)							清掃労働対価 (百万円)	代替活動 (百万円)	小計 (百万円)					
ブロック1	A	0	0	0	0	0	0	0	0	0	0	0	0	0	0	0	0	0	0	0	0
ブロック2	B	0	0	0	0	0	0	0	0	0	0	0	0	0	0	0	0	0	0	0	0
ブロック3	C	0	0	0	0	0	0	0	0	0	0	0	0	0	0	0	0	0	0	0	0
ブロック4	D	0	0	0	0	0	0	0	0	0	0	0	0	0	0	0	0	0	0	0	0
ブロック5	E	0	0	0	0	0	0	0	0	0	0	0	0	0	0	0	0	0	0	0	0
ブロック6	F	0	0	0	0	0	0	0	0	0	0	0	0	0	0	0	0	0	0	0	0
ブロック7	G	0	0	0	0	0	0	0	0	0	0	0	0	0	0	0	0	0	0	0	0
ブロック8	H	0	0	0	0	0	0	0	0	0	0	0	0	0	0	0	0	0	0	0	0
ブロック9	I	0	0	0	0	0	0	0	0	0	0	0	0	0	0	0	0	0	0	0	0
ブロック10	J	0	0	0	0	0	0	0	0	0	0	0	0	0	0	0	0	0	0	0	0
ブロック11	K	0	0	0	0	0	0	0	0	0	0	0	0	0	0	0	0	0	0	0	0
ブロック12	L	0	0	0	0	0	0	0	0	0	0	0	0	0	0	0	0	0	0	0	0
ブロック13	M	0	0	0	0	0	0	0	0	0	0	0	0	0	0	0	0	0	0	0	0
ブロック14	N	0	0	0	0	0	0	0	0	0	0	0	0	0	0	0	0	0	0	0	0
ブロック15	O	0	0	0	0	0	0	0	0	0	0	0	0	0	0	0	0	0	0	0	0
ブロック16	P	0	0	0	0	0	0	0	0	0	0	0	0	0	0	0	0	0	0	0	0
ブロック17	Q	0	0	0	0	0	0	0	0	0	0	0	0	0	0	0	0	0	0	0	0
ブロック18	R	0	0	0	0	0	0	0	0	0	0	0	0	0	0	0	0	0	0	0	0
ブロック19	S	0	0	0	0	0	0	0	0	0	0	0	0	0	0	0	0	0	0	0	0
ブロック20	T	0	0	0	0	0	0	0	0	0	0	0	0	0	0	0	0	0	0	0	0
合計		0	0	0	0	0	0	0	0	0	0	0	0	0	0	0	0	0	0	0	0

様式-3 被害額（事業実施前（H23末）：資産-10%）

水系名：大和川

河川名：大和川

流量規模：1/5

ブロック名	人口 (人)	一般資産被害額								農作物被害額			公共土木 施設等 被害額 (百万円)	間接被害額					合計 (百万円)		
		家屋 (百万円)	家庭用品 (百万円)	事業所資産		農漁家資産		小計 (百万円)	水稻 (百万円)	畑作物 (百万円)	小計 (百万円)	営業停止 損失 (百万円)		家庭における応急対策費用			事業所応急 対策費用 (百万円)	その他 間接被害 (百万円)		小計 (百万円)	
				償却 (百万円)	在庫 (百万円)	償却 (百万円)	在庫 (百万円)							清掃労働対価 (百万円)	代替活動 (百万円)	小計 (百万円)					
ブロック1	A	0	0	0	0	0	0	0	0	0	0	0	0	0	0	0	0	0	0	0	0
ブロック2	B	36	20	14	3	1	0	0	37	0	0	0	63	2	1	2	3	1	0	5	106
ブロック3	C	0	0	0	0	0	0	0	0	0	0	0	0	0	0	0	0	0	0	0	0
ブロック4	D	0	0	0	0	0	0	0	0	0	0	0	0	0	0	0	0	0	0	0	0
ブロック5	E	1,534	1,709	791	2,255	840	3	1	5,599	16	13	29	9,484	642	48	77	125	81	0	848	15,960
ブロック6	F	209	366	56	235	28	1	0	686	6	2	8	1,163	39	4	7	11	8	0	58	1,916
ブロック7	G	0	0	0	0	0	0	0	0	0	0	0	0	0	0	0	0	0	0	0	0
ブロック8	H	1,899	5,362	2,670	1,085	264	1	1	9,384	1	2	3	15,896	455	192	235	428	278	0	1,161	26,443
ブロック9	I	0	0	0	0	0	0	0	0	0	0	0	0	0	0	0	0	0	0	0	0
ブロック10	J	315	709	206	247	124	1	0	1,286	7	3	10	2,179	62	11	16	27	25	0	114	3,589
ブロック11	K	0	0	0	0	0	0	0	0	0	0	0	0	0	0	0	0	0	0	0	0
ブロック12	L	0	0	0	0	0	0	0	0	0	0	0	0	0	0	0	0	0	0	0	0
ブロック13	M	0	0	0	0	0	0	0	0	1	0	1	0	0	0	0	0	0	0	0	1
ブロック14	N	0	0	0	0	0	0	0	0	0	0	0	0	0	0	0	0	0	0	0	0
ブロック15	O	0	0	0	0	0	0	0	0	0	0	0	0	0	0	0	0	0	0	0	0
ブロック16	P	21	43	42	153	114	0	0	352	0	0	0	596	38	2	2	4	5	0	47	994
ブロック17	Q	0	0	0	0	0	0	0	0	0	0	0	0	0	0	0	0	0	0	0	0
ブロック18	R	0	0	0	0	0	0	0	0	0	0	0	0	0	0	0	0	0	0	0	0
ブロック19	S	0	0	0	0	0	0	0	0	0	0	0	0	0	0	0	0	0	0	0	0
ブロック20	T	886	775	419	326	136	0	0	1,657	0	0	0	2,806	143	34	56	90	42	0	275	4,737
合計		4,900	8,983	4,197	4,304	1,507	6	3	19,000	31	20	51	32,186	1,381	292	395	687	440	0	2,508	53,745

様式-3 被害額（現況（H29末）：資産-10%）

水系名：大和川

河川名：大和川

流量規模：1/5

ブロック名	人口 (人)	一般資産被害額								農作物被害額			公共土木 施設等 被害額 (百万円)	間接被害額					合計 (百万円)		
		家屋 (百万円)	家庭用品 (百万円)	事業所資産		農漁家資産		小計 (百万円)	水稻 (百万円)	畑作物 (百万円)	小計 (百万円)	営業停止 損失 (百万円)		家庭における応急対策費用			事業所応急 対策費用 (百万円)	その他 間接被害 (百万円)		小計 (百万円)	
				償却 (百万円)	在庫 (百万円)	償却 (百万円)	在庫 (百万円)							清掃労働対価 (百万円)	代替活動 (百万円)	小計 (百万円)					
ブロック1	A	0	0	0	0	0	0	0	0	0	0	0	0	0	0	0	0	0	0	0	0
ブロック2	B	36	20	14	3	1	0	0	37	0	0	0	63	2	1	2	3	1	0	5	106
ブロック3	C	0	0	0	0	0	0	0	0	0	0	0	0	0	0	0	0	0	0	0	0
ブロック4	D	0	0	0	0	0	0	0	0	0	0	0	0	0	0	0	0	0	0	0	0
ブロック5	E	1,245	1,328	564	1,895	708	2	1	4,498	11	10	21	7,619	569	37	60	97	66	0	732	12,869
ブロック6	F	209	366	56	235	28	1	0	686	6	2	8	1,163	39	4	7	11	8	0	58	1,916
ブロック7	G	0	0	0	0	0	0	0	0	0	0	0	0	0	0	0	0	0	0	0	0
ブロック8	H	1,899	5,362	2,670	1,085	264	1	1	9,384	1	2	3	15,896	455	192	235	428	278	0	1,161	26,443
ブロック9	I	0	0	0	0	0	0	0	0	0	0	0	0	0	0	0	0	0	0	0	0
ブロック10	J	315	709	206	247	124	1	0	1,286	7	3	10	2,179	62	11	16	27	25	0	114	3,589
ブロック11	K	0	0	0	0	0	0	0	0	0	0	0	0	0	0	0	0	0	0	0	0
ブロック12	L	0	0	0	0	0	0	0	0	0	0	0	0	0	0	0	0	0	0	0	0
ブロック13	M	0	0	0	0	0	0	0	0	1	0	1	0	0	0	0	0	0	0	0	1
ブロック14	N	0	0	0	0	0	0	0	0	0	0	0	0	0	0	0	0	0	0	0	0
ブロック15	O	0	0	0	0	0	0	0	0	0	0	0	0	0	0	0	0	0	0	0	0
ブロック16	P	0	0	0	0	0	0	0	0	0	0	0	0	0	0	0	0	0	0	0	0
ブロック17	Q	0	0	0	0	0	0	0	0	0	0	0	0	0	0	0	0	0	0	0	0
ブロック18	R	0	0	0	0	0	0	0	0	0	0	0	0	0	0	0	0	0	0	0	0
ブロック19	S	0	0	0	0	0	0	0	0	0	0	0	0	0	0	0	0	0	0	0	0
ブロック20	T	0	0	0	0	0	0	0	0	0	0	0	0	0	0	0	0	0	0	0	0
合計		3,704	7,785	3,509	3,466	1,124	5	2	15,891	26	17	43	26,919	1,127	245	320	565	377	0	2,070	44,923

様式-3 被害額（当面整備時点(H33末）：資産-10%

水系名：大和川

河川名：大和川

流量規模：1/5

ブロック名	人口 (人)	一般資産被害額								農作物被害額			公共土木 施設等 被害額 (百万円)	間接被害額					合計 (百万円)		
		家屋 (百万円)	家庭用品 (百万円)	事業所資産		農漁家資産		小計 (百万円)	水稻 (百万円)	畑作物 (百万円)	小計 (百万円)	営業停止 損失 (百万円)		家庭における応急対策費用			事業所応急 対策費用 (百万円)	その他 間接被害 (百万円)		小計 (百万円)	
				償却 (百万円)	在庫 (百万円)	償却 (百万円)	在庫 (百万円)							清掃労働対価 (百万円)	代替活動 (百万円)	小計 (百万円)					
ブロック1	A	0	0	0	0	0	0	0	0	0	0	0	0	0	0	0	0	0	0	0	0
ブロック2	B	36	20	14	3	1	0	0	37	0	0	0	63	2	1	2	3	1	0	5	106
ブロック3	C	0	0	0	0	0	0	0	0	0	0	0	0	0	0	0	0	0	0	0	0
ブロック4	D	0	0	0	0	0	0	0	0	0	0	0	0	0	0	0	0	0	0	0	0
ブロック5	E	0	0	0	0	0	0	0	0	0	0	0	0	0	0	0	0	0	0	0	0
ブロック6	F	217	373	56	236	29	1	0	695	6	2	8	1,178	40	4	7	11	8	0	60	1,942
ブロック7	G	0	0	0	0	0	0	0	0	0	0	0	0	0	0	0	0	0	0	0	0
ブロック8	H	1,899	5,362	2,670	1,085	264	1	1	9,384	1	2	3	15,896	455	192	235	428	278	0	1,161	26,443
ブロック9	I	0	0	0	0	0	0	0	0	0	0	0	0	0	0	0	0	0	0	0	0
ブロック10	J	307	706	205	245	123	1	0	1,281	7	3	10	2,170	61	11	16	27	24	0	113	3,573
ブロック11	K	0	0	0	0	0	0	0	0	0	0	0	0	0	0	0	0	0	0	0	0
ブロック12	L	0	0	0	0	0	0	0	0	0	0	0	0	0	0	0	0	0	0	0	0
ブロック13	M	0	0	0	0	0	0	0	0	1	0	1	0	0	0	0	0	0	0	0	1
ブロック14	N	0	0	0	0	0	0	0	0	0	0	0	0	0	0	0	0	0	0	0	0
ブロック15	O	0	0	0	0	0	0	0	0	0	0	0	0	0	0	0	0	0	0	0	0
ブロック16	P	0	0	0	0	0	0	0	0	0	0	0	0	0	0	0	0	0	0	0	0
ブロック17	Q	0	0	0	0	0	0	0	0	0	0	0	0	0	0	0	0	0	0	0	0
ブロック18	R	0	0	0	0	0	0	0	0	0	0	0	0	0	0	0	0	0	0	0	0
ブロック19	S	0	0	0	0	0	0	0	0	0	0	0	0	0	0	0	0	0	0	0	0
ブロック20	T	0	0	0	0	0	0	0	0	0	0	0	0	0	0	0	0	0	0	0	0
合計		2,459	6,461	2,945	1,570	417	3	1	11,397	15	7	22	19,307	558	208	260	468	312	0	1,338	32,063

様式-3 被害額（事業実施後(H53末）：資産-10%

水系名：大和川

河川名：大和川

流量規模：1/5

ブロック名	人口 (人)	一般資産被害額								農作物被害額			公共土木 施設等 被害額 (百万円)	間接被害額					合計 (百万円)		
		家屋 (百万円)	家庭用品 (百万円)	事業所資産		農漁家資産		小計 (百万円)	水稻 (百万円)	畑作物 (百万円)	小計 (百万円)	営業停止 損失 (百万円)		家庭における応急対策費用			事業所応急 対策費用 (百万円)	その他 間接被害 (百万円)		小計 (百万円)	
				償却 (百万円)	在庫 (百万円)	償却 (百万円)	在庫 (百万円)							清掃労働対価 (百万円)	代替活動 (百万円)	小計 (百万円)					
ブロック1	A	0	0	0	0	0	0	0	0	0	0	0	0	0	0	0	0	0	0	0	0
ブロック2	B	0	0	0	0	0	0	0	0	0	0	0	0	0	0	0	0	0	0	0	0
ブロック3	C	0	0	0	0	0	0	0	0	0	0	0	0	0	0	0	0	0	0	0	0
ブロック4	D	0	0	0	0	0	0	0	0	0	0	0	0	0	0	0	0	0	0	0	0
ブロック5	E	0	0	0	0	0	0	0	0	0	0	0	0	0	0	0	0	0	0	0	0
ブロック6	F	0	0	0	0	0	0	0	0	0	0	0	0	0	0	0	0	0	0	0	0
ブロック7	G	0	0	0	0	0	0	0	0	0	0	0	0	0	0	0	0	0	0	0	0
ブロック8	H	0	0	0	0	0	0	0	0	0	0	0	0	0	0	0	0	0	0	0	0
ブロック9	I	0	0	0	0	0	0	0	0	0	0	0	0	0	0	0	0	0	0	0	0
ブロック10	J	184	543	134	179	98	1	0	956	6	2	9	1,619	45	7	10	17	16	0	78	2,661
ブロック11	K	0	0	0	0	0	0	0	0	0	0	0	0	0	0	0	0	0	0	0	0
ブロック12	L	0	0	0	0	0	0	0	0	0	0	0	0	0	0	0	0	0	0	0	0
ブロック13	M	0	0	0	0	0	0	0	0	0	0	0	0	0	0	0	0	0	0	0	0
ブロック14	N	0	0	0	0	0	0	0	0	0	0	0	0	0	0	0	0	0	0	0	0
ブロック15	O	0	0	0	0	0	0	0	0	0	0	0	0	0	0	0	0	0	0	0	0
ブロック16	P	0	0	0	0	0	0	0	0	0	0	0	0	0	0	0	0	0	0	0	0
ブロック17	Q	0	0	0	0	0	0	0	0	0	0	0	0	0	0	0	0	0	0	0	0
ブロック18	R	0	0	0	0	0	0	0	0	0	0	0	0	0	0	0	0	0	0	0	0
ブロック19	S	0	0	0	0	0	0	0	0	0	0	0	0	0	0	0	0	0	0	0	0
ブロック20	T	0	0	0	0	0	0	0	0	0	0	0	0	0	0	0	0	0	0	0	0
合計		184	543	134	179	98	1	0	956	7	2	9	1,619	45	7	10	17	16	0	78	2,661

様式-3 被害額（事業実施前(H23末）：資産-10%）

水系名：大和川

河川名：大和川

流量規模：1/10

ブロック名	人口 (人)	家屋 (百万円)	家庭用品 (百万円)	一般資産被害額				小計 (百万円)	農作物被害額			公共土木 施設等 被害額 (百万円)	間接被害額					合計 (百万円)			
				事業所資産		農漁家資産			水稲 (百万円)	畑作物 (百万円)	小計 (百万円)		営業停止 損失 (百万円)	家庭における応急対策費用			事業所応急 対策費用 (百万円)		その他 間接被害 (百万円)	小計 (百万円)	
				償却 (百万円)	在庫 (百万円)	償却 (百万円)	在庫 (百万円)							清掃労働対価 (百万円)	代替活動 (百万円)	小計 (百万円)					
ブロック1	A	42	153	112	20	5	0	0	291	0	0	0	493	5	7	6	13	4	0	22	807
ブロック2	B	197	403	221	33	6	0	0	664	0	0	0	1,125	9	12	13	25	8	0	42	1,831
ブロック3	C	1,454	2,861	1,674	212	70	2	1	4,820	16	11	27	8,166	55	83	102	185	47	0	287	13,301
ブロック4	D	1,571	2,821	2,215	228	65	4	2	5,334	8	13	21	9,036	34	112	123	234	34	0	302	14,694
ブロック5	E	3,485	4,928	2,032	5,534	1,852	6	3	14,354	33	19	52	24,315	1,287	117	177	294	193	0	1,774	40,495
ブロック6	F	1,364	745	213	51	14	0	0	1,023	4	4	8	1,732	38	36	64	101	22	0	160	2,923
ブロック7	G	43	398	163	36	14	0	0	611	0	0	0	1,035	16	10	7	17	15	0	48	1,693
ブロック8	H	2,599	11,258	5,906	2,398	679	3	1	20,245	1	2	3	34,295	956	429	414	843	708	0	2,506	57,050
ブロック9	I	0	0	0	0	0	0	0	0	0	0	0	0	0	0	0	0	0	0	0	0
ブロック10	J	471	1,307	479	443	204	1	1	2,436	9	4	13	4,126	97	24	30	54	54	0	206	6,781
ブロック11	K	0	0	0	0	0	0	0	0	0	0	0	0	0	0	0	0	0	0	0	0
ブロック12	L	0	0	0	0	0	0	0	0	0	0	0	0	0	0	0	0	0	0	0	0
ブロック13	M	0	0	0	0	0	0	0	0	1	0	1	0	0	0	0	0	0	0	0	1
ブロック14	N	0	0	0	0	0	0	0	0	0	0	0	0	0	0	0	0	0	0	0	0
ブロック15	O	0	0	0	0	0	0	0	0	0	0	0	0	0	0	0	0	0	0	0	0
ブロック16	P	28	51	48	177	128	0	0	404	0	0	0	685	44	2	2	4	6	0	54	1,144
ブロック17	Q	0	0	0	0	0	0	0	0	0	0	0	0	0	0	0	0	0	0	0	0
ブロック18	R	0	0	0	0	0	0	0	0	0	0	0	0	0	0	0	0	0	0	0	0
ブロック19	S	0	0	0	0	0	0	0	0	0	0	0	0	0	0	0	0	0	0	0	0
ブロック20	T	1,890	2,324	1,310	780	329	1	0	4,743	0	0	0	8,034	294	90	140	229	108	0	632	13,408
合計		13,144	27,250	14,370	9,912	3,366	18	9	54,924	72	54	126	93,042	2,834	922	1,078	2,000	1,200	0	6,034	154,127

様式-3 被害額（現況(H29末）：資産-10%）

水系名：大和川

河川名：大和川

流量規模：1/10

ブロック名	人口 (人)	家屋 (百万円)	家庭用品 (百万円)	一般資産被害額				小計 (百万円)	農作物被害額			公共土木 施設等 被害額 (百万円)	間接被害額					合計 (百万円)			
				事業所資産		農漁家資産			水稲 (百万円)	畑作物 (百万円)	小計 (百万円)		営業停止 損失 (百万円)	家庭における応急対策費用			事業所応急 対策費用 (百万円)		その他 間接被害 (百万円)	小計 (百万円)	
				償却 (百万円)	在庫 (百万円)	償却 (百万円)	在庫 (百万円)							清掃労働対価 (百万円)	代替活動 (百万円)	小計 (百万円)					
ブロック1	A	42	153	112	20	5	0	0	291	0	0	0	493	5	7	6	13	4	0	22	807
ブロック2	B	197	403	221	33	6	0	0	664	0	0	0	1,125	9	12	13	25	8	0	42	1,831
ブロック3	C	1,454	2,861	1,674	212	70	2	1	4,820	16	11	27	8,166	55	83	102	185	47	0	287	13,301
ブロック4	D	1,571	2,821	2,215	228	65	4	2	5,334	8	13	21	9,036	34	112	123	234	34	0	302	14,694
ブロック5	E	3,257	4,121	1,750	4,664	1,586	5	2	12,129	31	17	48	20,547	1,146	104	160	264	169	0	1,579	34,303
ブロック6	F	1,364	745	213	51	14	0	0	1,023	4	4	8	1,732	38	36	64	101	22	0	160	2,923
ブロック7	G	43	398	163	36	14	0	0	611	0	0	0	1,035	16	10	7	17	15	0	48	1,693
ブロック8	H	2,599	11,258	5,906	2,398	679	3	1	20,245	1	2	3	34,295	956	429	414	843	708	0	2,506	57,050
ブロック9	I	0	0	0	0	0	0	0	0	0	0	0	0	0	0	0	0	0	0	0	0
ブロック10	J	471	1,307	479	443	204	1	1	2,436	9	4	13	4,126	97	24	30	54	54	0	206	6,781
ブロック11	K	0	0	0	0	0	0	0	0	0	0	0	0	0	0	0	0	0	0	0	0
ブロック12	L	0	0	0	0	0	0	0	0	0	0	0	0	0	0	0	0	0	0	0	0
ブロック13	M	0	0	0	0	0	0	0	0	1	0	1	0	0	0	0	0	0	0	0	1
ブロック14	N	0	0	0	0	0	0	0	0	0	0	0	0	0	0	0	0	0	0	0	0
ブロック15	O	0	0	0	0	0	0	0	0	0	0	0	0	0	0	0	0	0	0	0	0
ブロック16	P	21	47	47	170	124	0	0	388	0	0	0	658	41	2	2	4	6	0	50	1,096
ブロック17	Q	0	0	0	0	0	0	0	0	0	0	0	0	0	0	0	0	0	0	0	0
ブロック18	R	0	0	0	0	0	0	0	0	0	0	0	0	0	0	0	0	0	0	0	0
ブロック19	S	0	0	0	0	0	0	0	0	0	0	0	0	0	0	0	0	0	0	0	0
ブロック20	T	0	0	0	0	0	0	0	0	0	0	0	0	0	0	0	0	0	0	0	0
合計		11,019	24,115	12,779	8,255	2,767	17	8	47,941	70	52	122	81,212	2,396	819	921	1,739	1,068	0	5,203	134,479



様式-3 被害額（当面整備時点(H33末）：資産-10%）

水系名：大和川

河川名：大和川

流量規模：1/10

ブロック名	人口 (人)	家屋 (百万円)	家庭用品 (百万円)	一般資産被害額				小計 (百万円)	農作物被害額			公共土木 施設等 被害額 (百万円)	間接被害額					合計 (百万円)			
				事業所資産		農漁家資産			水稲 (百万円)	畑作物 (百万円)	小計 (百万円)		営業停止 損失 (百万円)	家庭における応急対策費用			事業所応急 対策費用 (百万円)		その他 間接被害 (百万円)	小計 (百万円)	
				償却 (百万円)	在庫 (百万円)	償却 (百万円)	在庫 (百万円)							清掃労働対価 (百万円)	代替活動 (百万円)	小計 (百万円)					
ブロック1	A	42	153	112	20	5	0	0	291	0	0	0	493	5	7	6	13	4	0	22	807
ブロック2	B	197	393	212	32	6	0	0	644	0	0	0	1,092	8	11	13	24	8	0	41	1,777
ブロック3	C	1,454	2,812	1,629	208	68	2	1	4,722	16	11	27	7,999	55	81	100	182	47	0	283	13,031
ブロック4	D	1,571	2,788	2,201	226	64	4	2	5,285	8	13	21	8,953	34	111	122	233	34	0	301	14,560
ブロック5	E	0	0	0	0	0	0	0	0	0	0	0	0	0	0	0	0	0	0	0	0
ブロック6	F	1,364	745	213	51	14	0	0	1,023	4	4	8	1,732	38	36	64	101	22	0	160	2,923
ブロック7	G	43	398	163	36	14	0	0	611	0	0	0	1,035	16	10	7	17	15	0	48	1,693
ブロック8	H	2,587	11,164	5,826	2,359	667	3	1	20,020	1	2	3	33,914	942	424	409	832	696	0	2,471	56,408
ブロック9	I	0	0	0	0	0	0	0	0	0	0	0	0	0	0	0	0	0	0	0	0
ブロック10	J	463	1,261	461	426	195	1	1	2,346	9	4	13	3,974	94	23	29	53	52	0	198	6,531
ブロック11	K	0	0	0	0	0	0	0	0	0	0	0	0	0	0	0	0	0	0	0	0
ブロック12	L	0	0	0	0	0	0	0	0	0	0	0	0	0	0	0	0	0	0	0	0
ブロック13	M	0	0	0	0	0	0	0	0	1	0	1	0	0	0	0	0	0	0	0	1
ブロック14	N	0	0	0	0	0	0	0	0	0	0	0	0	0	0	0	0	0	0	0	0
ブロック15	O	0	0	0	0	0	0	0	0	0	0	0	0	0	0	0	0	0	0	0	0
ブロック16	P	21	43	42	153	114	0	0	352	0	0	0	596	38	2	2	4	5	0	47	994
ブロック17	Q	0	0	0	0	0	0	0	0	0	0	0	0	0	0	0	0	0	0	0	0
ブロック18	R	0	0	0	0	0	0	0	0	0	0	0	0	0	0	0	0	0	0	0	0
ブロック19	S	0	0	0	0	0	0	0	0	0	0	0	0	0	0	0	0	0	0	0	0
ブロック20	T	0	0	0	0	0	0	0	0	0	0	0	0	0	0	0	0	0	0	0	0
合計		7,742	19,757	10,860	3,511	1,148	11	5	35,293	39	35	74	59,787	1,230	705	753	1,458	883	0	3,571	98,726

様式-3 被害額（事業実施後(H53末）：資産-10%）

水系名：大和川

河川名：大和川

流量規模：1/10

ブロック名	人口 (人)	家屋 (百万円)	家庭用品 (百万円)	一般資産被害額				小計 (百万円)	農作物被害額			公共土木 施設等 被害額 (百万円)	間接被害額					合計 (百万円)			
				事業所資産		農漁家資産			水稲 (百万円)	畑作物 (百万円)	小計 (百万円)		営業停止 損失 (百万円)	家庭における応急対策費用			事業所応急 対策費用 (百万円)		その他 間接被害 (百万円)	小計 (百万円)	
				償却 (百万円)	在庫 (百万円)	償却 (百万円)	在庫 (百万円)							清掃労働対価 (百万円)	代替活動 (百万円)	小計 (百万円)					
ブロック1	A	28	74	59	13	3	0	0	149	0	0	0	252	3	3	4	7	2	0	12	414
ブロック2	B	0	0	0	0	0	0	0	0	0	0	0	0	0	0	0	0	0	0	0	0
ブロック3	C	0	0	0	0	0	0	0	0	0	0	0	0	0	0	0	0	0	0	0	0
ブロック4	D	0	0	0	0	0	0	0	0	0	0	0	0	0	0	0	0	0	0	0	0
ブロック5	E	0	0	0	0	0	0	0	0	0	0	0	0	0	0	0	0	0	0	0	0
ブロック6	F	0	0	0	0	0	0	0	0	0	0	0	0	0	0	0	0	0	0	0	0
ブロック7	G	0	0	0	0	0	0	0	0	0	0	0	0	0	0	0	0	0	0	0	0
ブロック8	H	0	0	0	0	0	0	0	0	0	0	0	0	0	0	0	0	0	0	0	0
ブロック9	I	0	0	0	0	0	0	0	0	0	0	0	0	0	0	0	0	0	0	0	0
ブロック10	J	401	943	329	341	164	1	1	1,778	9	3	12	3,012	79	17	23	40	37	0	156	4,959
ブロック11	K	0	0	0	0	0	0	0	0	0	0	0	0	0	0	0	0	0	0	0	0
ブロック12	L	0	0	0	0	0	0	0	0	0	0	0	0	0	0	0	0	0	0	0	0
ブロック13	M	0	0	0	0	0	0	0	0	1	0	1	0	0	0	0	0	0	0	0	1
ブロック14	N	0	0	0	0	0	0	0	0	0	0	0	0	0	0	0	0	0	0	0	0
ブロック15	O	0	0	0	0	0	0	0	0	0	0	0	0	0	0	0	0	0	0	0	0
ブロック16	P	21	43	42	153	114	0	0	352	0	0	0	596	38	2	2	4	5	0	47	994
ブロック17	Q	0	0	0	0	0	0	0	0	0	0	0	0	0	0	0	0	0	0	0	0
ブロック18	R	0	0	0	0	0	0	0	0	0	0	0	0	0	0	0	0	0	0	0	0
ブロック19	S	0	0	0	0	0	0	0	0	0	0	0	0	0	0	0	0	0	0	0	0
ブロック20	T	0	0	0	0	0	0	0	0	0	0	0	0	0	0	0	0	0	0	0	0
合計		450	1,060	430	506	281	1	1	2,279	9	3	13	3,860	121	22	28	51	44	0	216	6,367

様式-3 被害額（事業実施前(H23末）：資産-10%）

水系名：大和川

河川名：大和川

流量規模：1/30

ブロック名	人口 (人)	家屋 (百万円)	家庭用品 (百万円)	一般資産被害額				小計 (百万円)	農作物被害額			公共土木 施設等 被害額 (百万円)	間接被害額					合計 (百万円)			
				事業所資産		農漁家資産			水稲 (百万円)	畑作物 (百万円)	小計 (百万円)		営業停止 損失 (百万円)	家庭における応急対策費用			事業所応急 対策費用 (百万円)		その他 間接被害 (百万円)	小計 (百万円)	
				償却 (百万円)	在庫 (百万円)	償却 (百万円)	在庫 (百万円)							清掃労働対価 (百万円)	代替活動 (百万円)	小計 (百万円)					
ブロック1	A	198	588	281	51	14	0	0	934	0	0	0	1,582	14	18	18	37	12	0	63	2,579
ブロック2	B	288	782	508	71	15	0	0	1,376	0	0	0	2,331	17	26	25	50	18	0	86	3,793
ブロック3	C	2,353	6,431	3,751	504	191	5	2	10,883	17	14	31	18,436	137	191	192	384	130	0	651	30,002
ブロック4	D	2,096	5,684	4,419	441	158	8	4	10,714	11	15	26	18,149	86	212	192	404	78	0	568	29,457
ブロック5	E	5,195	7,989	3,194	7,955	2,617	9	4	21,768	46	30	76	36,875	1,774	184	272	457	305	0	2,535	61,255
ブロック6	F	2,694	2,172	675	304	55	2	1	3,208	16	9	24	5,434	107	80	138	218	50	0	375	9,041
ブロック7	G	811	2,741	1,463	516	150	1	0	4,870	1	0	1	8,251	201	94	91	185	140	0	526	13,649
ブロック8	H	3,019	18,159	9,681	3,644	1,161	5	2	32,652	1	2	3	55,312	1,592	699	564	1,263	1,253	0	4,108	92,075
ブロック9	I	119	309	94	82	36	0	0	521	2	2	4	883	24	5	7	11	7	0	43	1,451
ブロック10	J	668	2,264	1,013	827	408	3	1	4,516	11	5	15	7,650	180	51	52	103	118	0	401	12,583
ブロック11	K	0	0	0	0	0	0	0	0	0	0	0	0	0	0	0	0	0	0	0	0
ブロック12	L	0	0	0	0	0	0	0	0	0	0	0	0	0	0	0	0	0	0	0	0
ブロック13	M	330	2,211	585	1,039	670	2	1	4,509	17	3	20	7,638	235	29	28	57	74	0	367	12,534
ブロック14	N	1,312	3,339	780	1,189	521	2	1	5,832	24	5	29	9,879	289	44	66	109	71	0	469	16,209
ブロック15	O	0	0	0	0	0	0	0	0	0	0	0	0	0	0	0	0	0	0	0	0
ブロック16	P	231,364	509,118	326,740	130,585	46,718	37	16	1,013,215	0	3	3	1,716,387	49,885	24,501	30,316	54,816	32,436	0	137,137	2,866,742
ブロック17	Q	316	514	303	58	20	0	0	896	0	0	0	1,517	54	30	34	64	18	0	136	2,549
ブロック18	R	7,639	16,578	10,241	2,956	1,077	4	2	30,857	7	0	8	52,271	910	624	740	1,364	552	0	2,826	85,962
ブロック19	S	0	0	0	0	0	0	0	0	0	0	0	0	0	0	0	0	0	0	0	0
ブロック20	T	2,782	5,749	3,738	1,873	895	1	1	12,257	0	0	0	20,763	565	229	278	508	290	0	1,363	34,382
合計		261,184	584,628	367,466	152,093	54,705	79	36	1,159,008	153	88	241	1,963,360	56,070	27,016	33,014	60,030	35,554	0	151,654	3,274,263

様式-3 被害額（現況(H29末）：資産-10%）

水系名：大和川

河川名：大和川

流量規模：1/30

ブロック名	人口 (人)	家屋 (百万円)	家庭用品 (百万円)	一般資産被害額				小計 (百万円)	農作物被害額			公共土木 施設等 被害額 (百万円)	間接被害額					合計 (百万円)				
				事業所資産		農漁家資産			水稲 (百万円)	畑作物 (百万円)	小計 (百万円)		営業停止 損失 (百万円)	家庭における応急対策費用			事業所応急 対策費用 (百万円)		その他 間接被害 (百万円)	小計 (百万円)		
				償却 (百万円)	在庫 (百万円)	償却 (百万円)	在庫 (百万円)							清掃労働対価 (百万円)	代替活動 (百万円)	小計 (百万円)						
ブロック1	A	198	588	281	51	14	0	0	934	0	0	0	1,582	14	18	18	37	12	0	63	2,579	
ブロック2	B	288	782	508	71	15	0	0	1,376	0	0	0	2,331	17	26	25	50	18	0	86	3,793	
ブロック3	C	2,353	6,431	3,751	504	191	5	2	10,883	17	14	31	18,436	137	191	192	384	130	0	651	30,002	
ブロック4	D	2,111	5,691	4,420	442	159	8	4	10,723	11	15	26	18,165	86	212	193	405	78	0	569	29,483	
ブロック5	E	4,875	7,293	2,900	7,332	2,439	8	4	19,977	42	27	69	33,842	1,683	169	252	421	279	0	2,384	56,272	
ブロック6	F	2,694	2,172	675	304	55	2	1	3,208	16	9	24	5,434	107	80	138	218	50	0	375	9,041	
ブロック7	G	811	2,741	1,463	516	150	1	0	4,870	1	0	1	8,251	201	94	91	185	140	0	526	13,649	
ブロック8	H	3,019	18,167	9,693	3,649	1,162	5	2	32,680	1	2	3	55,359	1,593	700	564	1,264	1,254	0	4,112	92,154	
ブロック9	I	119	304	88	79	35	0	0	507	2	2	4	858	23	5	7	11	7	0	41	1,410	
ブロック10	J	668	2,264	1,013	827	408	3	1	4,516	11	5	15	7,650	180	51	52	103	118	0	401	12,583	
ブロック11	K	0	0	0	0	0	0	0	0	0	0	0	0	0	0	0	0	0	0	0	0	
ブロック12	L	0	0	0	0	0	0	0	0	0	0	0	0	0	0	0	0	0	0	0	0	
ブロック13	M	330	2,211	585	1,039	670	2	1	4,509	17	4	21	7,638	235	29	28	57	74	0	367	12,534	
ブロック14	N	1,323	3,548	863	1,286	565	2	1	6,265	24	6	30	10,612	303	47	69	116	77	0	496	17,403	
ブロック15	O	0	0	0	0	0	0	0	0	0	0	0	0	0	0	0	0	0	0	0	0	
ブロック16	P	228,506	494,635	316,394	125,511	44,821	36	16	981,412	0	3	3	1,662,512	48,468	23,763	29,677	53,439	31,307	0	133,214	2,777,140	
ブロック17	Q	277	457	252	50	18	0	0	778	0	0	0	1,318	48	26	28	54	16	0	118	2,214	
ブロック18	R	7,550	15,878	9,735	2,846	1,035	4	2	29,499	7	0	7	49,971	882	598	717	1,315	528	0	2,725	82,201	
ブロック19	S	0	0	0	0	0	0	0	0	0	0	0	0	0	0	0	0	0	0	0	0	
ブロック20	T	7	0	1	7	4	0	0	12	0	0	0	21	4	0	0	0	0	0	0	4	37
合計		255,129	563,164	352,622	144,514	51,740	75	34	1,112,149	149	86	235	1,883,980	53,982	26,008	32,052	58,060	34,090	0	146,132	3,142,495	

様式-3 被害額（当面整備時点(H33末）：資産-10%） 水系名：大和川 河川名：大和川 流量規模：1/30

ブロック名	人口 (人)	家屋 (百万円)	家庭用品 (百万円)	一般資産被害額				小計 (百万円)	農作物被害額			公共土木 施設等 被害額 (百万円)	間接被害額					合計 (百万円)			
				事業所資産		農漁家資産			水稲 (百万円)	畑作物 (百万円)	小計 (百万円)		営業停止 損失 (百万円)	家庭における応急対策費用			事業所応急 対策費用 (百万円)		その他 間接被害 (百万円)	小計 (百万円)	
				償却 (百万円)	在庫 (百万円)	償却 (百万円)	在庫 (百万円)							清掃労働対価 (百万円)	代替活動 (百万円)	小計 (百万円)					
ブロック1	A	198	588	281	51	14	0	0	934	0	0	0	1,582	14	18	18	37	12	0	63	2,579
ブロック2	B	288	782	508	71	15	0	0	1,376	0	0	0	2,331	17	26	25	50	18	0	86	3,793
ブロック3	C	2,353	6,344	3,694	497	187	5	2	10,729	17	14	31	18,174	135	188	191	379	127	0	641	29,574
ブロック4	D	2,096	5,643	4,388	440	158	8	4	10,640	11	15	26	18,025	85	211	192	403	77	0	565	29,257
ブロック5	E	3,473	4,847	2,020	5,558	1,857	6	3	14,291	32	19	51	24,209	1,291	117	176	293	194	0	1,778	40,328
ブロック6	F	2,694	2,172	675	304	55	2	1	3,208	16	9	24	5,434	107	80	138	218	50	0	375	9,041
ブロック7	G	811	2,729	1,454	515	150	1	0	4,848	1	0	1	8,213	201	93	91	184	140	0	525	13,587
ブロック8	H	3,019	18,096	9,657	3,632	1,157	5	2	32,550	1	2	3	55,139	1,588	697	562	1,259	1,249	0	4,097	91,788
ブロック9	I	119	304	88	79	35	0	0	507	2	2	4	858	23	5	7	11	7	0	41	1,410
ブロック10	J	668	2,258	1,009	825	407	3	1	4,504	11	5	15	7,630	180	51	52	103	118	0	401	12,550
ブロック11	K	0	0	0	0	0	0	0	0	0	0	0	0	0	0	0	0	0	0	0	0
ブロック12	L	0	0	0	0	0	0	0	0	0	0	0	0	0	0	0	0	0	0	0	0
ブロック13	M	330	2,222	585	1,039	670	2	1	4,520	17	4	21	7,656	235	29	28	57	74	0	367	12,563
ブロック14	N	1,333	3,837	982	1,416	635	2	1	6,872	24	7	32	11,642	324	51	74	125	84	0	534	19,080
ブロック15	O	0	0	0	0	0	0	0	0	0	0	0	0	0	0	0	0	0	0	0	0
ブロック16	P	224,402	477,997	304,666	119,893	42,603	34	15	945,207	0	3	3	1,601,180	46,713	22,857	28,892	51,749	29,926	0	128,388	2,674,777
ブロック17	Q	255	434	236	48	18	0	0	735	0	0	0	1,246	45	24	26	50	16	0	111	2,093
ブロック18	R	7,204	14,641	9,055	2,614	931	3	2	27,246	7	0	7	46,155	811	550	675	1,225	476	0	2,511	75,920
ブロック19	S	0	0	0	0	0	0	0	0	0	0	0	0	0	0	0	0	0	0	0	0
ブロック20	T	7	0	1	7	4	0	0	12	0	0	0	21	4	0	0	0	0	0	4	37
合計		249,250	542,895	339,300	136,989	48,893	71	32	1,068,179	139	79	217	1,809,496	51,773	24,996	31,148	56,144	32,569	0	140,486	3,018,379

様式-3 被害額（事業実施後(H53末）：資産-10%） 水系名：大和川 河川名：大和川 流量規模：1/30

ブロック名	人口 (人)	家屋 (百万円)	家庭用品 (百万円)	一般資産被害額				小計 (百万円)	農作物被害額			公共土木 施設等 被害額 (百万円)	間接被害額					合計 (百万円)			
				事業所資産		農漁家資産			水稲 (百万円)	畑作物 (百万円)	小計 (百万円)		営業停止 損失 (百万円)	家庭における応急対策費用			事業所応急 対策費用 (百万円)		その他 間接被害 (百万円)	小計 (百万円)	
				償却 (百万円)	在庫 (百万円)	償却 (百万円)	在庫 (百万円)							清掃労働対価 (百万円)	代替活動 (百万円)	小計 (百万円)					
ブロック1	A	130	426	184	33	9	0	0	653	0	0	0	1,106	9	11	12	23	8	0	40	1,799
ブロック2	B	228	547	375	50	10	0	0	983	0	0	0	1,665	13	18	18	37	14	0	63	2,711
ブロック3	C	1,950	5,006	2,943	378	137	4	2	8,470	17	14	31	14,348	98	148	156	303	93	0	494	23,343
ブロック4	D	1,789	4,326	3,381	324	104	6	3	8,144	10	15	25	13,795	53	166	159	325	55	0	434	22,397
ブロック5	E	3,412	4,702	2,012	5,156	1,828	6	3	13,705	32	18	50	23,217	1,253	116	175	290	187	0	1,730	38,702
ブロック6	F	0	0	0	0	0	0	0	0	0	0	0	0	0	0	0	0	0	0	0	0
ブロック7	G	270	1,061	359	113	38	0	0	1,571	0	0	0	2,662	72	26	26	53	41	0	166	4,399
ブロック8	H	2,892	14,768	7,565	3,047	908	4	2	26,293	1	2	3	44,540	1,248	554	493	1,047	955	0	3,250	74,086
ブロック9	I	0	0	0	0	0	0	0	0	0	0	0	0	0	0	0	0	0	0	0	0
ブロック10	J	634	1,851	809	694	330	2	1	3,688	10	5	15	6,248	149	41	46	87	94	0	329	10,280
ブロック11	K	0	0	0	0	0	0	0	0	0	0	0	0	0	0	0	0	0	0	0	0
ブロック12	L	0	0	0	0	0	0	0	0	0	0	0	0	0	0	0	0	0	0	0	0
ブロック13	M	330	2,147	576	1,025	658	2	1	4,409	17	3	20	7,469	232	29	28	56	73	0	362	12,260
ブロック14	N	1,333	3,766	948	1,383	617	2	1	6,717	24	7	31	11,379	320	50	73	123	82	0	525	18,653
ブロック15	O	0	0	0	0	0	0	0	0	0	0	0	0	0	0	0	0	0	0	0	0
ブロック16	P	28	51	48	177	128	0	0	404	0	0	0	685	44	2	2	4	6	0	54	1,144
ブロック17	Q	108	144	111	13	4	0	0	271	0	0	0	459	16	11	11	23	4	0	42	773
ブロック18	R	0	0	0	0	0	0	0	0	0	0	0	0	0	0	0	0	0	0	0	0
ブロック19	S	0	0	0	0	0	0	0	0	0	0	0	0	0	0	0	0	0	0	0	0
ブロック20	T	0	0	0	0	0	0	0	0	0	0	0	0	0	0	0	0	0	0	0	0
合計		13,104	38,794	19,311	12,394	4,770	27	13	75,308	111	64	175	127,572	3,507	1,173	1,199	2,371	1,611	0	7,489	210,545

様式-3 被害額（事業実施前(H23末）：資産-10%）

水系名：大和川

河川名：大和川

流量規模：1/50

ブロック名	人口 (人)	一般資産被害額							農作物被害額			公共土木 施設等 被害額 (百万円)	間接被害額					合計 (百万円)				
		家屋 (百万円)	家庭用品 (百万円)	事業所資産		農漁家資産		小計 (百万円)	水稻 (百万円)	畑作物 (百万円)	小計 (百万円)		営業停止 損失 (百万円)	家庭における応急対策費用			事業所応急 対策費用 (百万円)		その他 間接被害 (百万円)	小計 (百万円)		
				償却 (百万円)	在庫 (百万円)	償却 (百万円)	在庫 (百万円)							清掃労働対価 (百万円)	代替活動 (百万円)	小計 (百万円)						
ブロック1	A	316	857	577	89	27	0	0	1,551	0	0	0	2,628	26	34	32	66	25	0	117	4,296	
ブロック2	B	403	942	649	91	19	1	0	1,703	0	0	0	2,884	25	33	33	66	23	0	113	4,700	
ブロック3	C	2,685	7,891	4,617	656	256	6	3	13,428	18	14	31	22,747	184	231	228	460	168	0	811	37,018	
ブロック4	D	2,329	7,164	5,371	547	212	10	4	13,307	11	16	28	22,543	113	258	222	480	99	0	692	36,570	
ブロック5	E	5,829	10,210	4,194	9,369	3,193	12	6	26,984	53	33	86	45,711	2,025	234	326	560	382	0	2,967	75,749	
ブロック6	F	1,334	1,546	944	1,856	316	5	2	4,670	24	2	26	7,911	274	52	75	126	77	0	477	13,084	
ブロック7	G	913	3,140	1,748	593	178	1	0	5,659	2	0	2	9,587	234	112	104	215	168	0	618	15,865	
ブロック8	H	3,095	20,648	10,890	3,987	1,313	6	2	36,848	1	2	3	62,420	1,805	787	602	1,389	1,429	0	4,624	103,894	
ブロック9	I	127	490	166	145	71	0	0	872	4	2	6	1,476	35	8	9	18	13	0	66	2,420	
ブロック10	J	668	2,894	1,258	955	485	3	2	5,597	11	5	16	9,482	210	62	58	120	148	0	478	15,572	
ブロック11	K	0	0	0	0	0	0	0	0	0	0	0	0	0	0	0	0	0	0	0	0	0
ブロック12	L	0	0	0	0	0	0	0	0	0	0	0	0	0	0	0	0	0	0	0	0	0
ブロック13	M	367	2,576	716	1,180	786	2	1	5,262	17	4	21	8,913	277	35	32	67	90	0	435	14,631	
ブロック14	N	1,859	5,133	1,407	1,754	801	3	1	9,100	26	9	35	15,416	388	73	104	177	114	0	679	25,230	
ブロック15	O	0	0	0	0	0	0	0	0	0	0	0	0	0	0	0	0	0	0	0	0	0
ブロック16	P	309,958	992,118	643,916	252,348	100,378	68	30	1,988,858	0	3	3	3,369,126	92,191	48,255	48,888	97,143	69,628	0	258,963	5,616,949	
ブロック17	Q	2,219	2,487	1,335	518	152	0	0	4,493	0	0	0	7,611	357	132	186	318	140	0	815	12,918	
ブロック18	R	9,768	29,610	19,894	5,221	2,107	6	3	56,841	10	2	12	96,288	1,615	1,176	1,153	2,328	1,131	0	5,074	158,215	
ブロック19	S	0	0	0	0	0	0	0	0	0	0	0	0	0	0	0	0	0	0	0	0	0
ブロック20	T	3,530	11,559	7,572	3,236	1,738	3	1	24,108	0	0	0	40,839	974	469	444	914	610	0	2,498	67,445	
合計		345,400	1,099,266	705,256	282,544	112,031	126	56	2,199,280	176	93	269	3,725,581	100,734	51,951	52,496	104,448	74,245	0	279,426	6,204,557	

様式-3 被害額（現況(H29末）：資産-10%）

水系名：大和川

河川名：大和川

流量規模：1/50

ブロック名	人口 (人)	一般資産被害額							農作物被害額			公共土木 施設等 被害額 (百万円)	間接被害額					合計 (百万円)				
		家屋 (百万円)	家庭用品 (百万円)	事業所資産		農漁家資産		小計 (百万円)	水稻 (百万円)	畑作物 (百万円)	小計 (百万円)		営業停止 損失 (百万円)	家庭における応急対策費用			事業所応急 対策費用 (百万円)		その他 間接被害 (百万円)	小計 (百万円)		
				償却 (百万円)	在庫 (百万円)	償却 (百万円)	在庫 (百万円)							清掃労働対価 (百万円)	代替活動 (百万円)	小計 (百万円)						
ブロック1	A	316	857	577	89	27	0	0	1,551	0	0	0	2,628	26	34	32	66	25	0	117	4,296	
ブロック2	B	637	1,089	750	116	25	1	0	1,981	0	0	0	3,356	37	41	44	85	28	0	150	5,487	
ブロック3	C	2,685	7,964	4,658	664	259	6	3	13,553	18	14	31	22,959	185	233	230	463	170	0	819	37,363	
ブロック4	D	2,329	7,225	5,421	551	214	10	4	13,425	11	16	28	22,742	114	260	223	483	100	0	696	36,891	
ブロック5	E	5,386	8,569	3,472	8,357	2,789	10	5	23,201	48	32	80	39,302	1,844	199	288	487	325	0	2,655	65,238	
ブロック6	F	1,334	1,546	944	1,856	316	5	2	4,670	24	2	26	7,911	274	52	75	126	77	0	477	13,084	
ブロック7	G	913	3,140	1,748	593	178	1	0	5,659	2	0	2	9,587	234	112	104	215	168	0	618	15,865	
ブロック8	H	3,095	20,732	10,919	3,992	1,317	6	2	36,968	1	2	3	62,624	1,810	789	602	1,392	1,434	0	4,636	104,230	
ブロック9	I	127	502	172	150	74	0	0	898	4	2	6	1,521	36	9	10	18	14	0	69	2,493	
ブロック10	J	668	2,928	1,270	963	493	3	2	5,658	11	5	16	9,584	212	63	58	121	149	0	483	15,741	
ブロック11	K	0	0	0	0	0	0	0	0	0	0	0	0	0	0	0	0	0	0	0	0	0
ブロック12	L	0	0	0	0	0	0	0	0	0	0	0	0	0	0	0	0	0	0	0	0	0
ブロック13	M	367	2,585	716	1,180	786	2	1	5,271	17	4	22	8,929	277	35	32	67	90	0	435	14,656	
ブロック14	N	2,091	5,511	1,533	1,831	838	3	2	9,718	26	9	35	16,463	405	81	115	196	124	0	725	26,941	
ブロック15	O	0	0	0	0	0	0	0	0	0	0	0	0	0	0	0	0	0	0	0	0	0
ブロック16	P	305,527	946,497	612,897	242,649	95,640	65	29	1,897,775	0	3	3	3,214,832	88,367	46,019	47,427	93,446	66,003	0	247,817	5,360,427	
ブロック17	Q	2,167	2,381	1,255	496	147	0	0	4,279	0	0	0	7,249	344	125	178	303	135	0	781	12,309	
ブロック18	R	9,680	28,983	19,455	5,124	2,059	6	3	55,631	10	2	11	94,238	1,582	1,151	1,137	2,288	1,105	0	4,974	154,855	
ブロック19	S	0	0	0	0	0	0	0	0	0	0	0	0	0	0	0	0	0	0	0	0	0
ブロック20	T	3,572	11,564	7,573	3,229	1,733	3	1	24,104	0	0	0	40,831	975	470	446	916	611	0	2,501	67,436	
合計		340,894	1,052,072	673,359	271,841	106,894	122	55	2,104,342	172	91	263	3,564,757	96,722	49,673	51,000	100,673	70,557	0	267,952	5,937,314	

様式-3 被害額（当面整備時点(H33末）：資産-10%） 水系名：大和川 河川名：大和川 流量規模：1/50

ブロック名	人口 (人)	一般資産被害額							農作物被害額			公共土木 施設等 被害額 (百万円)	間接被害額					合計 (百万円)			
		家屋 (百万円)	家庭用品 (百万円)	事業所資産		農漁家資産		小計 (百万円)	水稻 (百万円)	畑作物 (百万円)	小計 (百万円)		営業停止 損失 (百万円)	家庭における応急対策費用			事業所応急 対策費用 (百万円)		その他 間接被害 (百万円)	小計 (百万円)	
				償却 (百万円)	在庫 (百万円)	償却 (百万円)	在庫 (百万円)							清掃労働対価 (百万円)	代替活動 (百万円)	小計 (百万円)					
ブロック1	A	316	848	565	88	27	0	0	1,528	0	0	0	2,588	25	34	32	66	24	0	115	4,231
ブロック2	B	673	1,118	774	121	26	1	0	2,040	0	0	0	3,455	39	42	46	88	29	0	156	5,651
ブロック3	C	2,685	7,921	4,633	659	257	6	3	13,479	18	14	31	22,833	184	232	229	461	169	0	814	37,158
ブロック4	D	2,329	7,177	5,379	548	212	10	4	13,330	11	16	28	22,581	113	258	223	481	99	0	693	36,632
ブロック5	E	4,153	6,270	2,532	6,428	2,175	7	3	17,417	38	24	62	29,504	1,474	146	216	362	237	0	2,073	49,056
ブロック6	F	0	0	0	0	0	0	0	0	0	0	0	0	0	0	0	0	0	0	0	0
ブロック7	G	913	3,140	1,748	593	178	1	0	5,659	2	0	2	9,587	234	112	104	215	168	0	618	15,865
ブロック8	H	3,095	20,732	10,919	3,992	1,317	6	2	36,968	1	2	3	62,624	1,810	789	602	1,392	1,434	0	4,636	104,230
ブロック9	I	133	510	178	154	76	0	0	919	4	2	6	1,556	37	9	10	19	14	0	71	2,552
ブロック10	J	668	2,928	1,270	963	493	3	2	5,658	11	5	16	9,584	212	63	58	121	149	0	483	15,741
ブロック11	K	0	0	0	0	0	0	0	0	0	0	0	0	0	0	0	0	0	0	0	0
ブロック12	L	0	0	0	0	0	0	0	0	0	0	0	0	0	0	0	0	0	0	0	0
ブロック13	M	375	2,668	735	1,205	806	2	1	5,417	17	4	22	9,176	284	36	32	69	93	0	446	15,061
ブロック14	N	2,192	5,900	1,659	1,963	899	3	2	10,427	26	9	35	17,663	426	87	122	209	134	0	769	28,894
ブロック15	O	0	0	0	0	0	0	0	0	0	0	0	0	0	0	0	0	0	0	0	0
ブロック16	P	305,369	943,755	610,907	242,102	95,385	65	29	1,892,242	0	3	3	3,205,459	88,165	45,887	47,334	93,221	65,809	0	247,195	5,344,899
ブロック17	Q	338	625	360	64	21	0	0	1,071	0	0	0	1,814	59	33	40	73	19	0	151	3,035
ブロック18	R	0	0	0	0	0	0	0	0	0	0	0	0	0	0	0	0	0	0	0	0
ブロック19	S	0	0	0	0	0	0	0	0	0	0	0	0	0	0	0	0	0	0	0	0
ブロック20	T	3,572	11,564	7,573	3,229	1,733	3	1	24,104	0	0	0	40,831	975	470	446	916	611	0	2,501	67,436
合計		326,811	1,015,156	649,231	262,109	103,605	107	48	2,030,257	128	80	207	3,439,256	94,039	48,198	49,494	97,692	68,990	0	260,721	5,730,441

様式-3 被害額（事業実施後(H53末）：資産-10%） 水系名：大和川 河川名：大和川 流量規模：1/50

ブロック名	人口 (人)	一般資産被害額							農作物被害額			公共土木 施設等 被害額 (百万円)	間接被害額					合計 (百万円)			
		家屋 (百万円)	家庭用品 (百万円)	事業所資産		農漁家資産		小計 (百万円)	水稻 (百万円)	畑作物 (百万円)	小計 (百万円)		営業停止 損失 (百万円)	家庭における応急対策費用			事業所応急 対策費用 (百万円)		その他 間接被害 (百万円)	小計 (百万円)	
				償却 (百万円)	在庫 (百万円)	償却 (百万円)	在庫 (百万円)							清掃労働対価 (百万円)	代替活動 (百万円)	小計 (百万円)					
ブロック1	A	199	641	323	56	15	0	0	1,035	0	0	0	1,754	16	20	19	39	13	0	69	2,858
ブロック2	B	288	742	463	64	13	0	0	1,284	0	0	0	2,175	16	24	23	47	17	0	80	3,538
ブロック3	C	2,353	6,485	3,799	511	194	5	2	10,996	17	14	31	18,627	139	193	194	388	133	0	659	30,313
ブロック4	D	2,111	5,714	4,475	447	162	8	4	10,811	11	15	26	18,313	87	215	194	409	79	0	575	29,725
ブロック5	E	4,308	6,146	2,530	6,053	2,206	7	3	16,946	38	20	57	28,706	1,516	148	222	371	242	0	2,130	47,838
ブロック6	F	0	0	0	0	0	0	0	0	0	0	0	0	0	0	0	0	0	0	0	0
ブロック7	G	618	2,109	1,146	406	118	1	0	3,779	0	0	0	6,402	165	73	73	146	113	0	424	10,605
ブロック8	H	2,993	17,787	9,529	3,600	1,142	5	2	32,066	1	2	3	54,319	1,562	687	557	1,244	1,232	0	4,039	90,426
ブロック9	I	127	365	127	104	46	0	0	642	2	2	5	1,087	28	6	8	14	9	0	51	1,784
ブロック10	J	668	2,351	1,066	851	420	3	1	4,692	11	5	15	7,947	185	54	53	107	125	0	417	13,071
ブロック11	K	0	0	0	0	0	0	0	0	0	0	0	0	0	0	0	0	0	0	0	0
ブロック12	L	0	0	0	0	0	0	0	0	0	0	0	0	0	0	0	0	0	0	0	0
ブロック13	M	367	2,557	697	1,159	770	2	1	5,186	17	4	21	8,786	272	34	31	66	88	0	426	14,420
ブロック14	N	2,152	5,781	1,617	1,930	891	3	2	10,225	26	9	35	17,321	421	85	120	205	131	0	757	28,338
ブロック15	O	0	0	0	0	0	0	0	0	0	0	0	0	0	0	0	0	0	0	0	0
ブロック16	P	304,121	927,360	599,586	238,599	93,780	64	28	1,859,416	0	3	3	3,149,851	86,930	45,077	46,772	91,849	64,607	0	243,386	5,252,656
ブロック17	Q	316	514	303	58	20	0	0	896	0	0	0	1,517	54	30	34	64	18	0	136	2,549
ブロック18	R	0	0	0	0	0	0	0	0	0	0	0	0	0	0	0	0	0	0	0	0
ブロック19	S	0	0	0	0	0	0	0	0	0	0	0	0	0	0	0	0	0	0	0	0
ブロック20	T	3,544	11,561	7,571	3,220	1,729	3	1	24,084	0	0	0	40,798	970	470	445	914	610	0	2,495	67,377
合計		324,165	990,112	633,232	257,059	101,508	101	45	1,982,056	123	73	196	3,357,604	92,363	47,116	48,746	95,862	67,418	0	255,643	5,595,499



様式-3 被害額（事業実施前(H23末）：資産-10%）

水系名：大和川

河川名：大和川

流量規模：1/100

ブロック名	人口 (人)	一般資産被害額						農作物被害額			公共土木 施設等 被害額 (百万円)	間接被害額					合計 (百万円)					
		家屋 (百万円)	家庭用品 (百万円)	事業所資産		農漁家資産		小計 (百万円)	水稻 (百万円)	畑作物 (百万円)		小計 (百万円)	営業停止 損失 (百万円)	家庭における応急対策費用				事業所応急 対策費用 (百万円)	その他 間接被害 (百万円)	小計 (百万円)		
				償却 (百万円)	在庫 (百万円)	償却 (百万円)	在庫 (百万円)							清掃労働対価 (百万円)	代替活動 (百万円)	小計 (百万円)						
ブロック1	A	522	1,263	930	155	44	0	0	2,393	0	0	0	4,053	42	57	54	111	40	0	194	6,640	
ブロック2	B	1,049	2,776	1,896	308	79	2	1	5,061	1	0	1	8,574	97	99	97	195	68	0	361	13,997	
ブロック3	C	3,234	11,474	6,455	913	379	8	3	19,233	19	14	33	32,581	262	321	293	613	249	0	1,125	52,971	
ブロック4	D	2,656	9,253	6,671	720	309	12	5	16,969	12	18	29	28,745	160	323	263	587	134	0	880	46,624	
ブロック5	E	6,444	12,630	5,516	11,047	3,908	15	7	33,123	59	37	95	56,111	2,377	293	393	686	463	0	3,526	92,855	
ブロック6	F	1,484	2,097	1,307	2,324	420	7	3	6,158	28	3	30	10,432	338	67	90	157	103	0	597	17,218	
ブロック7	G	1,000	3,884	2,217	670	210	1	0	6,983	2	0	2	11,829	275	136	117	254	204	0	733	19,547	
ブロック8	H	3,312	23,065	12,057	4,312	1,458	7	3	40,901	3	4	7	69,286	2,042	873	647	1,520	1,592	0	5,154	115,349	
ブロック9	I	391	930	356	311	149	1	0	1,746	7	3	10	2,958	82	19	23	43	31	0	156	4,871	
ブロック10	J	716	3,441	1,552	1,101	583	4	2	6,683	12	8	20	11,321	255	77	65	142	185	0	583	18,607	
ブロック11	K	0	0	0	0	0	0	0	0	0	0	0	0	0	0	0	0	0	0	0	0	0
ブロック12	L	7	3	1	0	0	0	0	4	0	0	0	7	0	0	0	0	0	0	0	1	12
ブロック13	M	552	3,829	1,013	1,411	1,015	4	1	7,273	18	10	28	12,320	370	49	42	91	128	0	589	20,209	
ブロック14	N	3,112	8,252	2,434	2,656	1,228	5	2	14,577	27	13	40	24,694	545	131	175	306	196	0	1,047	40,359	
ブロック15	O	0	0	0	0	0	0	0	0	0	0	0	0	0	0	0	0	0	0	0	0	0
ブロック16	P	327,203	1,169,962	762,564	287,431	117,894	79	35	2,337,964	0	3	4	3,960,511	106,941	56,632	54,136	110,768	83,378	0	301,087	6,599,567	
ブロック17	Q	4,071	7,373	4,210	1,136	329	1	0	13,048	0	0	0	22,104	438	368	438	806	299	0	1,854	37,006	
ブロック18	R	13,047	44,156	29,498	7,636	3,293	10	4	84,596	11	2	14	143,306	2,581	1,764	1,594	3,358	1,831	0	7,770	235,686	
ブロック19	S	19,632	54,477	38,188	14,435	4,984	17	8	112,109	7	0	7	189,912	2,915	2,085	1,981	4,066	2,572	0	9,552	311,579	
ブロック20	T	3,832	14,562	9,727	3,739	2,106	3	1	30,139	0	0	0	51,056	1,190	591	510	1,101	771	0	3,062	84,257	
合計		392,264	1,373,428	886,589	340,305	138,387	174	77	2,738,961	205	114	319	4,639,801	121,219	63,886	60,919	124,805	92,247	0	338,271	7,717,351	

様式-3 被害額（現況(H29末）：資産-10%）

水系名：大和川

河川名：大和川

流量規模：1/100

ブロック名	人口 (人)	一般資産被害額						農作物被害額			公共土木 施設等 被害額 (百万円)	間接被害額					合計 (百万円)					
		家屋 (百万円)	家庭用品 (百万円)	事業所資産		農漁家資産		小計 (百万円)	水稻 (百万円)	畑作物 (百万円)		小計 (百万円)	営業停止 損失 (百万円)	家庭における応急対策費用				事業所応急 対策費用 (百万円)	その他 間接被害 (百万円)	小計 (百万円)		
				償却 (百万円)	在庫 (百万円)	償却 (百万円)	在庫 (百万円)							清掃労働対価 (百万円)	代替活動 (百万円)	小計 (百万円)						
ブロック1	A	522	1,263	930	155	44	0	0	2,393	0	0	0	4,053	42	57	54	111	40	0	194	6,640	
ブロック2	B	1,049	2,776	1,896	308	79	2	1	5,061	1	0	1	8,574	97	99	97	195	68	0	361	13,997	
ブロック3	C	3,249	11,636	6,558	928	386	8	4	19,520	19	14	33	33,067	265	325	295	620	253	0	1,138	53,757	
ブロック4	D	2,668	9,315	6,697	726	313	12	5	17,067	12	18	29	28,912	162	325	265	590	135	0	887	46,895	
ブロック5	E	6,316	11,821	5,115	10,599	3,702	14	7	31,258	57	36	93	52,951	2,295	275	375	651	442	0	3,387	87,688	
ブロック6	F	1,396	1,998	1,279	2,280	412	7	3	5,978	25	2	27	10,127	327	65	87	152	100	0	579	16,711	
ブロック7	G	1,000	3,884	2,217	670	210	1	0	6,983	2	0	2	11,829	275	136	117	254	204	0	733	19,547	
ブロック8	H	3,325	23,114	12,087	4,319	1,462	7	3	40,990	3	4	7	69,437	2,049	875	648	1,523	1,598	0	5,170	115,605	
ブロック9	I	413	961	373	326	156	1	0	1,817	7	3	10	3,078	86	20	25	45	33	0	164	5,070	
ブロック10	J	716	3,513	1,592	1,119	596	4	2	6,826	12	8	20	11,563	260	79	66	145	190	0	595	19,004	
ブロック11	K	0	0	0	0	0	0	0	0	0	0	0	0	0	0	0	0	0	0	0	0	0
ブロック12	L	7	3	1	0	0	0	0	4	0	0	0	7	0	0	0	0	0	0	0	1	12
ブロック13	M	552	3,885	1,019	1,415	1,020	4	1	7,343	18	10	28	12,440	372	50	42	92	128	0	592	20,403	
ブロック14	N	3,227	8,628	2,594	2,742	1,279	5	2	15,251	27	14	41	25,836	563	138	184	322	207	0	1,092	42,220	
ブロック15	O	0	0	0	0	0	0	0	0	0	0	0	0	0	0	0	0	0	0	0	0	0
ブロック16	P	324,812	1,133,597	737,905	280,325	114,182	76	34	2,266,119	0	3	4	3,838,807	103,853	54,949	53,166	108,115	80,523	0	292,492	6,397,421	
ブロック17	Q	3,707	6,990	4,028	1,035	299	1	0	12,353	0	0	0	20,925	681	347	409	756	274	0	1,711	34,989	
ブロック18	R	12,989	43,857	29,242	7,579	3,271	10	4	83,963	11	2	14	142,233	2,562	1,750	1,583	3,333	1,815	0	7,710	233,919	
ブロック19	S	19,632	54,477	38,188	14,435	4,984	17	8	112,109	7	0	7	189,912	2,915	2,085	1,981	4,066	2,572	0	9,552	311,579	
ブロック20	T	3,860	15,276	10,291	3,765	2,129	4	1	31,466	0	0	0	53,303	1,221	618	524	1,142	807	0	3,170	87,940	
合計		389,440	1,336,993	862,012	332,725	134,524	171	76	2,666,501	201	114	315	4,517,054	118,025	62,194	59,918	122,112	89,389	0	329,527	7,513,397	

様式-3 被害額（当面整備時点(H33末）：資産-10%） 水系名：大和川 河川名：大和川 流量規模：1/100

ブロック名	人口 (人)	家屋 (百万円)	家庭用品 (百万円)	一般資産被害額				小計 (百万円)	農作物被害額			公共土木 施設等 被害額 (百万円)	間接被害額					小計 (百万円)	合計 (百万円)			
				事業所資産		農漁家資産			水稲 (百万円)	畑作物 (百万円)	小計 (百万円)		営業停止 損失 (百万円)	家庭における応急対策費用			事業所応急 対策費用 (百万円)			その他 間接被害 (百万円)		
				償却 (百万円)	在庫 (百万円)	償却 (百万円)	在庫 (百万円)							清掃労働対価 (百万円)	代替活動 (百万円)	小計 (百万円)						
ブロック1	A	522	1,263	930	155	44	0	0	2,393	0	0	0	4,053	42	57	54	111	40	0	194	6,640	
ブロック2	B	1,049	2,794	1,911	311	81	2	1	5,100	1	0	1	8,639	98	100	97	197	69	0	364	14,103	
ブロック3	C	3,249	11,668	6,598	931	389	8	4	19,598	19	14	33	33,199	266	327	296	623	255	0	1,144	53,973	
ブロック4	D	2,668	9,346	6,714	728	314	12	5	17,119	12	18	30	28,999	163	327	265	592	135	0	890	47,037	
ブロック5	E	5,148	7,979	3,231	7,868	2,593	9	4	21,685	45	30	74	36,735	1,755	186	271	457	302	0	2,514	61,008	
ブロック6	F	0	0	0	0	0	0	0	0	0	0	0	0	0	0	0	0	0	0	0	0	
ブロック7	G	1,000	4,181	2,217	670	210	1	0	7,280	2	0	2	12,332	275	136	117	254	204	0	733	20,347	
ブロック8	H	3,376	23,622	12,283	4,409	1,492	7	3	41,815	3	4	7	70,834	2,090	890	659	1,549	1,631	0	5,271	117,927	
ブロック9	I	413	1,002	410	350	166	1	0	1,930	7	3	10	3,269	90	22	26	48	35	0	173	5,382	
ブロック10	J	716	3,578	1,618	1,134	604	4	2	6,941	12	8	20	11,758	263	80	67	147	194	0	604	19,323	
ブロック11	K	0	0	0	0	0	0	0	0	0	0	0	0	0	0	0	0	0	0	0	0	
ブロック12	L	7	3	1	0	0	0	0	4	0	0	0	7	0	0	0	0	0	0	0	1	12
ブロック13	M	586	3,991	1,053	1,446	1,043	4	1	7,538	19	14	32	12,769	384	51	44	95	132	0	611	20,950	
ブロック14	N	3,696	9,540	2,903	2,929	1,365	6	3	16,745	27	13	41	28,366	605	157	208	365	231	0	1,201	46,353	
ブロック15	O	0	0	0	0	0	0	0	0	0	0	0	0	0	0	0	0	0	0	0	0	
ブロック16	P	324,812	1,133,794	738,073	280,407	114,219	76	34	2,266,604	0	3	4	3,839,627	103,895	54,962	53,174	108,136	80,558	0	292,590	6,398,825	
ブロック17	Q	3,707	6,972	4,017	1,031	298	1	0	12,320	0	0	0	20,869	680	347	408	754	273	0	1,708	34,896	
ブロック18	R	12,934	43,503	28,904	7,508	3,231	9	4	83,160	11	2	14	140,873	2,534	1,730	1,570	3,300	1,791	0	7,626	231,672	
ブロック19	S	19,632	54,477	38,188	14,435	4,984	17	8	112,109	7	0	7	189,912	2,915	2,085	1,981	4,066	2,572	0	9,552	311,579	
ブロック20	T	3,860	15,276	10,291	3,765	2,129	4	1	31,466	0	0	0	53,303	1,221	618	524	1,142	807	0	3,170	87,940	
合計		387,375	1,332,989	859,344	328,078	133,161	161	71	2,653,804	165	110	274	4,495,544	117,278	62,075	59,762	121,837	89,230	0	328,345	7,477,967	

様式-3 被害額（事業実施後(H53末）：資産-10%） 水系名：大和川 河川名：大和川 流量規模：1/100

ブロック名	人口 (人)	家屋 (百万円)	家庭用品 (百万円)	一般資産被害額				小計 (百万円)	農作物被害額			公共土木 施設等 被害額 (百万円)	間接被害額					小計 (百万円)	合計 (百万円)		
				事業所資産		農漁家資産			水稲 (百万円)	畑作物 (百万円)	小計 (百万円)		営業停止 損失 (百万円)	家庭における応急対策費用			事業所応急 対策費用 (百万円)			その他 間接被害 (百万円)	
				償却 (百万円)	在庫 (百万円)	償却 (百万円)	在庫 (百万円)							清掃労働対価 (百万円)	代替活動 (百万円)	小計 (百万円)					
ブロック1	A	430	1,119	765	122	36	0	0	2,042	0	0	0	3,459	36	46	43	89	32	0	156	5,658
ブロック2	B	857	1,507	1,245	210	48	1	0	3,012	1	0	1	5,102	68	64	70	134	45	0	248	8,362
ブロック3	C	2,816	8,975	5,230	745	297	7	3	15,256	18	14	32	25,844	207	260	250	510	194	0	911	42,043
ブロック4	D	2,390	7,969	5,892	609	246	11	4	14,731	12	17	28	24,955	129	283	236	518	113	0	760	40,474
ブロック5	E	4,706	7,546	3,124	7,037	2,527	8	4	20,246	43	23	66	34,297	1,674	177	257	433	287	0	2,394	57,003
ブロック6	F	0	0	0	0	0	0	0	0	0	0	0	0	0	0	0	0	0	0	0	0
ブロック7	G	955	3,295	1,893	616	186	1	0	5,992	2	0	2	10,150	244	120	110	229	177	0	650	16,793
ブロック8	H	3,108	21,154	11,081	4,042	1,339	6	2	37,625	1	2	3	63,736	1,848	802	608	1,410	1,458	0	4,716	106,081
ブロック9	I	160	615	205	180	91	0	0	1,092	4	3	7	1,850	43	11	12	22	17	0	83	3,032
ブロック10	J	684	3,083	1,401	1,021	530	4	2	6,041	11	5	16	10,234	230	69	61	130	166	0	526	16,817
ブロック11	K	0	0	0	0	0	0	0	0	0	0	0	0	0	0	0	0	0	0	0	0
ブロック12	L	0	0	0	0	0	0	0	0	0	0	0	0	0	0	0	0	0	0	0	0
ブロック13	M	552	3,823	1,007	1,409	1,014	4	1	7,258	18	10	27	12,295	369	49	42	91	127	0	588	20,168
ブロック14	N	3,712	9,586	2,916	2,932	1,371	6	3	16,813	27	14	41	28,481	603	158	209	367	232	0	1,202	46,536
ブロック15	O	0	0	0	0	0	0	0	0	0	0	0	0	0	0	0	0	0	0	0	0
ブロック16	P	325,699	1,145,598	746,309	282,727	115,440	77	34	2,290,185	0	3	4	3,879,574	104,920	55,523	53,504	109,027	81,500	0	295,447	6,465,210
ブロック17	Q	3,707	6,852	3,981	1,018	294	1	0	12,146	0	0	0	20,576	676	345	406	750	270	0	1,697	34,420
ブロック18	R	12,955	42,996	28,499	7,441	3,198	9	4	82,148	11	2	14	139,159	2,510	1,709	1,560	3,269	1,765	0	7,544	228,864
ブロック19	S	19,653	54,484	38,190	14,436	4,984	17	8	112,120	7	0	7	189,931	2,915	2,085	1,982	4,067	2,572	0	9,555	311,613
ブロック20	T	3,853	15,275	10,287	3,748	2,120	4	1	31,435	0	0	0	53,251	1,216	618	524	1,142	806	0	3,164	87,850
合計		386,237	1,333,877	862,026	328,293	133,722	155	69	2,658,142	155	92	247	4,502,893	117,688	62,319	59,872	122,191	89,762	0	329,641	7,490,922

様式-3 被害額（事業実施前(H23末）：資産-10%）

水系名：大和川

河川名：大和川

流量規模：1/200

ブロック名	人口 (人)	一般資産被害額						農作物被害額			公共土木 施設等 被害額 (百万円)	間接被害額					小計 (百万円)	合計 (百万円)				
		家屋 (百万円)	家庭用品 (百万円)	事業所資産		農漁家資産		小計 (百万円)	水稻 (百万円)	畑作物 (百万円)		小計 (百万円)	営業停止 損失 (百万円)	家庭における応急対策費用					事業所応急 対策費用 (百万円)	その他 間接被害 (百万円)		
				償却 (百万円)	在庫 (百万円)	償却 (百万円)	在庫 (百万円)							清掃労働対価 (百万円)	代替活動 (百万円)	小計 (百万円)						
ブロック1	A	535	1,328	1,013	165	47	0	0	2,554	0	0	0	4,327	45	61	57	119	44	0	207	7,088	
ブロック2	B	1,113	2,883	1,982	336	87	2	1	5,289	1	0	1	8,960	111	105	103	209	76	0	396	14,646	
ブロック3	C	3,376	13,813	7,828	1,110	484	10	4	23,248	20	14	33	39,383	318	384	329	713	316	0	1,347	64,011	
ブロック4	D	2,703	10,644	7,429	833	380	13	5	19,304	12	19	30	32,702	192	365	284	649	156	0	997	53,033	
ブロック5	E	6,756	14,815	6,674	12,143	4,440	17	8	38,098	62	38	99	64,538	2,592	345	440	785	536	0	3,913	106,648	
ブロック6	F	1,561	2,558	1,680	3,001	575	8	4	7,825	29	3	32	13,256	411	85	106	190	135	0	736	21,850	
ブロック7	G	1,057	4,742	2,531	724	231	1	1	8,229	3	0	3	13,940	300	154	128	282	226	0	808	22,980	
ブロック8	H	3,454	25,486	13,355	4,620	1,597	7	3	45,069	5	4	9	76,347	2,254	962	691	1,654	1,746	0	5,654	127,078	
ブロック9	I	582	1,346	601	508	229	1	1	2,686	11	4	15	4,551	125	31	37	69	52	0	246	7,498	
ブロック10	J	748	3,927	1,806	1,215	662	5	2	7,617	12	9	21	12,904	293	89	71	160	216	0	669	21,212	
ブロック11	K	783	1,483	763	443	67	2	1	2,757	6	7	12	4,671	62	39	47	86	57	0	205	7,645	
ブロック12	L	7	3	1	0	0	0	0	4	0	0	0	7	0	0	0	0	0	0	0	1	12
ブロック13	M	1,140	5,259	1,418	1,681	1,206	5	2	9,570	25	22	46	16,212	472	72	70	143	170	0	784	26,612	
ブロック14	N	4,172	11,806	3,646	3,387	1,623	7	3	20,472	28	16	44	34,679	695	194	248	442	284	0	1,421	56,615	
ブロック15	O	2	1	0	0	0	0	0	1	0	0	0	2	0	0	0	0	0	0	0	0	3
ブロック16	P	337,014	1,322,222	861,243	313,612	131,990	90	38	2,629,196	0	4	4	4,453,859	119,067	63,477	57,889	121,366	94,909	0	335,342	7,418,400	
ブロック17	Q	4,820	9,731	5,629	1,559	454	1	0	17,374	0	0	0	29,432	938	469	549	1,018	405	0	2,361	49,167	
ブロック18	R	18,121	59,897	39,909	11,273	5,063	13	6	116,161	15	3	18	196,777	4,002	2,446	2,158	4,604	2,711	0	11,317	324,274	
ブロック19	S	22,166	81,590	57,821	19,429	7,572	28	11	166,451	9	0	9	281,969	4,333	3,049	2,486	5,535	3,959	0	13,827	462,256	
ブロック20	T	4,125	17,714	11,852	4,267	2,502	4	2	36,339	0	0	0	61,559	1,440	708	570	1,278	923	0	3,641	101,539	
合計		414,235	1,591,249	1,027,179	380,306	159,209	214	92	3,158,248	236	141	377	5,350,073	137,649	73,036	66,263	139,299	106,922	0	383,871	8,892,569	

様式-3 被害額（現況(H29末）：資産-10%）

水系名：大和川

河川名：大和川

流量規模：1/200

ブロック名	人口 (人)	一般資産被害額						農作物被害額			公共土木 施設等 被害額 (百万円)	間接被害額					小計 (百万円)	合計 (百万円)				
		家屋 (百万円)	家庭用品 (百万円)	事業所資産		農漁家資産		小計 (百万円)	水稻 (百万円)	畑作物 (百万円)		小計 (百万円)	営業停止 損失 (百万円)	家庭における応急対策費用					事業所応急 対策費用 (百万円)	その他 間接被害 (百万円)		
				償却 (百万円)	在庫 (百万円)	償却 (百万円)	在庫 (百万円)							清掃労働対価 (百万円)	代替活動 (百万円)	小計 (百万円)						
ブロック1	A	535	1,328	1,013	165	47	0	0	2,554	0	0	0	4,327	45	61	57	119	44	0	207	7,088	
ブロック2	B	1,113	2,883	1,982	336	87	2	1	5,289	1	0	1	8,960	111	105	103	209	76	0	396	14,646	
ブロック3	C	3,376	13,838	7,848	1,114	485	10	4	23,299	20	14	33	39,468	319	384	330	714	316	0	1,350	64,150	
ブロック4	D	2,729	10,661	7,443	838	383	13	5	19,343	12	19	30	32,767	193	366	285	651	157	0	1,001	53,141	
ブロック5	E	6,683	13,750	6,075	11,544	4,168	16	7	35,560	60	37	97	60,239	2,492	318	419	737	499	0	3,729	99,624	
ブロック6	F	1,793	2,649	1,706	2,921	564	8	4	7,853	29	3	32	13,302	410	90	116	207	137	0	754	21,941	
ブロック7	G	1,057	4,776	2,567	730	235	1	1	8,309	3	0	3	14,076	305	156	129	285	231	0	821	23,209	
ブロック8	H	3,454	25,507	13,361	4,626	1,599	7	3	45,104	5	4	9	76,406	2,260	964	692	1,655	1,749	0	5,664	127,183	
ブロック9	I	582	1,356	605	511	230	1	1	2,705	11	4	15	4,583	126	31	38	69	52	0	247	7,550	
ブロック10	J	748	3,947	1,808	1,215	663	5	2	7,640	12	9	21	12,941	294	89	71	161	216	0	670	21,272	
ブロック11	K	783	1,483	763	443	67	2	1	2,757	6	7	12	4,671	62	39	47	86	57	0	205	7,645	
ブロック12	L	7	3	1	0	0	0	0	4	0	0	0	7	0	0	0	0	0	0	0	1	12
ブロック13	M	1,140	5,295	1,428	1,690	1,212	5	2	9,631	25	22	46	16,315	477	73	71	143	170	0	790	26,783	
ブロック14	N	4,206	12,337	3,858	3,568	1,703	7	3	21,477	28	16	44	36,382	722	203	256	460	300	0	1,482	59,385	
ブロック15	O	2	1	0	0	0	0	0	1	0	0	0	2	0	0	0	0	0	0	0	0	3
ブロック16	P	335,483	1,292,188	842,590	308,522	129,216	88	38	2,572,641	0	4	4	4,358,055	116,674	62,165	57,195	119,361	92,684	0	328,719	7,259,419	
ブロック17	Q	4,803	9,703	5,616	1,553	452	1	0	17,327	0	0	0	29,351	935	468	547	1,015	404	0	2,353	49,031	
ブロック18	R	18,142	59,435	39,652	11,203	5,027	13	6	115,336	15	3	18	195,379	3,975	2,429	2,147	4,577	2,688	0	11,240	321,972	
ブロック19	S	22,189	81,820	58,018	19,474	7,600	28	12	166,951	9	0	9	282,816	4,348	3,058	2,491	5,550	3,973	0	13,871	463,647	
ブロック20	T	4,341	19,014	12,619	4,340	2,551	4	2	38,530	0	0	0	65,270	1,511	757	601	1,358	980	0	3,850	107,650	
合計		413,166	1,561,974	1,008,953	374,793	156,289	211	91	3,102,312	234	141	375	5,255,317	135,258	71,759	65,596	137,355	104,735	0	377,349	8,735,353	

様式-3 被害額(当面整備時点(H33末):資産-10%) 水系名:大和川 河川名:大和川 流量規模:1/200

ブロック名	人口 (人)	家屋 (百万円)	家庭用品 (百万円)	一般資産被害額				農作物被害額			公共土木 施設等 被害額 (百万円)	間接被害額					合計 (百万円)					
				事業所資産		農漁家資産		小計 (百万円)	水稲 (百万円)	畑作物 (百万円)		小計 (百万円)	営業停止 損失 (百万円)	家庭における応急対策費用				事業所応急 対策費用 (百万円)	その他 間接被害 (百万円)	小計 (百万円)		
				償却 (百万円)	在庫 (百万円)	償却 (百万円)	在庫 (百万円)							清掃労働対価 (百万円)	代替活動 (百万円)	小計 (百万円)						
ブロック1	A	535	1,328	1,013	165	47	0	0	2,554	0	0	0	4,327	45	61	57	119	44	0	207	7,088	
ブロック2	B	1,113	2,883	1,982	336	87	2	1	5,289	1	0	1	8,960	111	105	103	209	76	0	396	14,646	
ブロック3	C	3,399	13,938	7,901	1,122	489	10	4	23,464	20	14	33	39,748	322	387	332	718	318	0	1,359	64,604	
ブロック4	D	2,729	10,686	7,454	841	385	13	5	19,385	12	19	31	32,838	194	367	286	652	158	0	1,004	53,257	
ブロック5	E	5,708	9,635	3,965	9,140	3,071	11	5	25,828	51	33	84	43,753	1,973	222	314	536	362	0	2,872	72,537	
ブロック6	F	343	209	62	36	15	0	0	322	2	0	3	546	22	8	15	23	7	0	52	922	
ブロック7	G	1,057	4,799	2,596	734	238	1	1	8,369	3	0	3	14,177	310	158	129	287	236	0	833	23,381	
ブロック8	H	3,454	25,455	13,331	4,624	1,598	7	3	45,018	5	4	9	76,261	2,259	962	691	1,653	1,748	0	5,661	126,949	
ブロック9	I	582	1,380	623	524	237	1	1	2,765	11	4	15	4,683	128	32	38	70	54	0	252	7,715	
ブロック10	J	748	3,993	1,828	1,226	672	5	2	7,727	12	9	22	13,089	298	90	72	162	218	0	678	21,516	
ブロック11	K	783	1,483	763	443	67	2	1	2,757	6	7	12	4,671	62	39	47	86	57	0	205	7,645	
ブロック12	L	7	3	1	0	0	0	0	4	0	0	0	7	0	0	0	0	0	0	0	1	12
ブロック13	M	1,213	5,406	1,455	1,711	1,224	5	2	9,802	25	23	48	16,605	489	75	74	148	173	0	810	27,265	
ブロック14	N	4,249	13,154	4,204	3,773	1,805	8	4	22,947	28	16	44	38,872	753	218	271	489	321	0	1,563	63,426	
ブロック15	O	0	0	0	0	0	0	0	0	0	0	0	0	0	0	0	0	0	0	0	0	0
ブロック16	P	335,483	1,293,223	843,180	308,697	129,336	88	38	2,574,563	0	4	4	4,361,310	116,770	62,207	57,213	119,420	92,771	0	328,962	7,264,838	
ブロック17	Q	4,803	9,703	5,616	1,553	452	1	0	17,327	0	0	0	29,351	935	468	547	1,015	404	0	2,353	49,031	
ブロック18	R	18,121	59,233	39,580	11,148	4,996	13	6	114,976	15	3	18	194,770	3,960	2,424	2,144	4,568	2,678	0	11,206	320,970	
ブロック19	S	22,111	80,906	57,357	19,335	7,515	27	11	165,152	9	0	9	279,768	4,302	3,026	2,474	5,501	3,930	0	13,732	458,661	
ブロック20	T	4,341	19,014	12,619	4,340	2,551	4	2	38,530	0	0	0	65,270	1,511	757	601	1,358	980	0	3,850	107,650	
合計		410,779	1,556,432	1,005,530	369,750	154,783	199	85	3,086,780	199	135	334	5,229,006	134,445	71,607	65,407	137,014	104,535	0	375,994	8,692,114	

様式-3 被害額(事業実施後(H53末):資産-10%) 水系名:大和川 河川名:大和川 流量規模:1/200

ブロック名	人口 (人)	家屋 (百万円)	家庭用品 (百万円)	一般資産被害額				農作物被害額			公共土木 施設等 被害額 (百万円)	間接被害額					合計 (百万円)					
				事業所資産		農漁家資産		小計 (百万円)	水稲 (百万円)	畑作物 (百万円)		小計 (百万円)	営業停止 損失 (百万円)	家庭における応急対策費用				事業所応急 対策費用 (百万円)	その他 間接被害 (百万円)	小計 (百万円)		
				償却 (百万円)	在庫 (百万円)	償却 (百万円)	在庫 (百万円)							清掃労働対価 (百万円)	代替活動 (百万円)	小計 (百万円)						
ブロック1	A	536	1,396	1,070	175	50	0	0	2,692	0	0	0	4,560	46	64	60	124	46	0	216	7,468	
ブロック2	B	1,087	2,788	1,901	315	81	2	1	5,087	1	0	1	8,618	104	100	99	199	71	0	374	14,079	
ブロック3	C	3,326	12,833	7,263	1,025	439	9	4	21,573	19	14	33	36,544	294	357	314	671	286	0	1,251	59,400	
ブロック4	D	2,691	9,951	7,075	776	345	13	5	18,165	12	18	30	30,772	177	345	274	620	145	0	942	49,909	
ブロック5	E	5,108	9,051	3,777	8,135	2,963	10	5	23,940	48	25	73	40,554	1,857	208	291	498	337	0	2,693	67,260	
ブロック6	F	1,000	1,026	575	971	182	3	1	2,759	23	2	25	4,673	173	34	51	86	48	0	307	7,763	
ブロック7	G	1,044	4,314	2,333	691	218	1	1	7,558	2	0	2	12,803	285	143	123	266	212	0	763	21,126	
ブロック8	H	3,402	23,862	12,420	4,428	1,504	7	3	42,225	4	4	8	71,529	2,111	899	664	1,562	1,646	0	5,320	119,081	
ブロック9	I	527	1,194	507	438	197	1	0	2,337	9	3	13	3,960	109	27	32	59	44	0	212	6,522	
ブロック10	J	732	3,717	1,708	1,173	632	4	2	7,236	12	9	21	12,258	276	84	69	153	204	0	633	20,148	
ブロック11	K	783	1,483	763	443	67	2	1	2,757	6	7	12	4,671	62	39	47	86	57	0	205	7,645	
ブロック12	L	7	3	1	0	0	0	0	4	0	0	0	7	0	0	0	0	0	0	0	1	12
ブロック13	M	1,094	5,272	1,424	1,686	1,210	5	2	9,599	23	20	43	16,261	475	72	69	141	169	0	785	26,688	
ブロック14	N	4,338	13,574	4,364	3,877	1,853	8	4	23,682	29	17	46	40,117	773	225	279	505	331	0	1,609	65,454	
ブロック15	O	0	0	0	0	0	0	0	0	0	0	0	0	0	0	0	0	0	0	0	0	0
ブロック16	P	337,311	1,326,922	864,230	314,468	132,421	90	39	2,638,169	0	4	4	4,469,060	119,429	63,698	58,016	121,714	95,281	0	336,425	7,443,657	
ブロック17	Q	5,029	10,797	6,069	1,723	507	1	0	19,098	0	0	0	32,352	1,008	500	582	1,083	448	0	2,538	53,987	
ブロック18	R	18,433	62,025	41,340	11,562	5,186	14	6	120,133	15	3	18	203,505	4,149	2,531	2,224	4,755	2,813	0	11,717	335,373	
ブロック19	S	22,021	79,433	56,378	19,016	7,344	27	11	162,209	9	0	9	274,782	4,219	2,973	2,446	5,419	3,847	0	13,485	450,485	
ブロック20	T	4,334	19,013	12,615	4,323	2,542	4	2	38,499	0	0	0	65,217	1,506	757	600	1,357	980	0	3,843	107,560	
合計		412,803	1,588,654	1,025,814	375,225	157,742	201	86	3,147,722	212	125	337	5,332,243	137,054	73,057	66,240	139,297	106,965	0	383,316	8,863,618	

# 様式－4



様式-4 年平均被害軽減期待額 水系名：大和川 河川名：大和川 対象河道：事業実施前H23末

事業名：事業全体（事業実施前H23末～現況H29末）

単位：百万円

流量規模	超過確率	被害額			区間平均被害額 ④	区間確率 ⑤	年平均被害額 ④×⑤	年平均被害額の累計 ＝年平均被害軽減期待額
		事業を実施しない場合 ①	事業を実施した場合 ②	軽減額 ③＝①-②				
1/2	0.500	0	0	0	0	0	0	
1/5	0.200	59,438	49,685	9,754	4,877	1,463	1,463	
1/10	0.100	170,582	148,843	21,738	15,746	1,575	3,038	
1/30	0.033	3,621,219	3,475,425	145,794	83,766	5,612	8,650	
1/50	0.020	6,862,905	6,567,243	295,662	220,728	2,870	11,520	
1/100	0.010	8,537,249	8,311,605	225,645	260,653	2,607	14,126	
1/200	0.005	9,837,980	9,664,020	173,961	199,803	999	15,125	

様式-4 年平均被害軽減期待額 水系名：大和川 河川名：大和川 対象河道：現況H29末

事業名：事業全体（現況H29末～当面整備時点H33末）

単位：百万円

流量規模	超過確率	被害額			区間平均被害額 ④	区間確率 ⑤	年平均被害額 ④×⑤	年平均被害額の累計 ＝年平均被害軽減期待額
		事業を実施しない場合 ①	事業を実施した場合 ②	軽減額 ③＝①-②				
1/2	0.500	0	0	0	0	0	0	
1/5	0.200	49,685	35,477	14,207	7,104	2,131	2,131	
1/10	0.100	148,843	109,298	39,545	26,876	2,688	4,819	
1/30	0.033	3,475,425	3,338,145	137,280	88,412	5,924	10,742	
1/50	0.020	6,567,243	6,338,188	229,055	183,167	2,381	13,124	
1/100	0.010	8,311,605	8,272,369	39,235	134,145	1,342	14,465	
1/200	0.005	9,664,020	9,616,128	47,892	43,564	218	14,683	

様式-4 年平均被害軽減期待額 水系名：大和川 河川名：大和川 対象河道：当面整備時点H34末

事業名：事業全体（当面整備時点H33末～事業実施後H53末）

単位：百万円

流量規模	超過確率	被害額			区間平均被害額 ④	区間確率 ⑤	年平均被害額 ④×⑤	年平均被害額の累計 ＝年平均被害軽減期待額
		事業を実施しない場合 ①	事業を実施した場合 ②	軽減額 ③＝①-②				
1/2	0.500	0	0	0	0	0	0	
1/5	0.200	35,477	2,948	32,529	16,265	4,879	4,879	
1/10	0.100	109,298	7,051	102,248	67,388	6,739	11,618	
1/30	0.033	3,338,145	233,107	3,105,038	1,603,643	107,444	119,062	
1/50	0.020	6,338,188	6,188,817	149,371	1,627,205	21,154	140,216	
1/100	0.010	8,272,369	8,286,620	-14,251	67,560	676	140,892	
1/200	0.005	9,616,128	9,805,874	-189,747	-101,999	-510	140,382	

様式-4 年平均被害軽減期待額 水系名：大和川 河川名：大和川 対象河道：事業実施前H23末

事業名：事業全体（事業実施前H23末～現況H29末） 資産+10% 単位：百万円

流量規模	超過確率	被害額			区間平均被害額 ④	区間確率 ⑤	年平均被害額 ④×⑤	年平均被害額の累計 ＝年平均被害軽減期待額
		事業を実施しない場合 ①	事業を実施した場合 ②	軽減額 ③＝①-②				
1/2	0.500	0	0	0	0	0	0	
1/5	0.200	65,132	54,446	10,686	5,343	1,603	1,603	
1/10	0.100	187,036	163,207	23,829	17,257	1,726	3,329	
1/30	0.033	3,968,176	3,808,354	159,822	91,825	6,152	9,481	
1/50	0.020	7,521,253	7,197,172	324,081	241,951	3,145	12,626	
1/100	0.010	9,357,147	9,109,813	247,335	285,708	2,857	15,483	
1/200	0.005	10,783,391	10,592,687	190,705	219,020	1,095	16,578	

様式-4 年平均被害軽減期待額 水系名：大和川 河川名：大和川 対象河道：現況H29末

事業名：事業全体（現況H29末～当面整備時点H33末） 資産+10% 単位：百万円

流量規模	超過確率	被害額			区間平均被害額 ④	区間確率 ⑤	年平均被害額 ④×⑤	年平均被害額の累計 ＝年平均被害軽減期待額
		事業を実施しない場合 ①	事業を実施した場合 ②	軽減額 ③＝①-②				
1/2	0.500	0	0	0	0	0	0	
1/5	0.200	54,446	38,891	15,555	7,777	2,333	2,333	
1/10	0.100	163,207	119,871	43,336	29,445	2,945	5,278	
1/30	0.033	3,808,354	3,657,911	150,443	96,890	6,492	11,769	
1/50	0.020	7,197,172	6,945,935	251,237	200,840	2,611	14,380	
1/100	0.010	9,109,813	9,066,772	43,041	147,139	1,471	15,852	
1/200	0.005	10,592,687	10,540,141	52,546	47,793	239	16,091	

様式-4 年平均被害軽減期待額 水系名：大和川 河川名：大和川 対象河道：当面整備時点H34末

事業名：事業全体（当面整備時点H33末～事業実施後H53末） 資産+10% 単位：百万円

流量規模	超過確率	被害額			区間平均被害額 ④	区間確率 ⑤	年平均被害額 ④×⑤	年平均被害額の累計 ＝年平均被害軽減期待額
		事業を実施しない場合 ①	事業を実施した場合 ②	軽減額 ③＝①-②				
1/2	0.500	0	0	0	0	0	0	
1/5	0.200	38,891	3,235	35,656	17,828	5,348	5,348	
1/10	0.100	119,871	7,734	112,137	73,896	7,390	12,738	
1/30	0.033	3,657,911	255,669	3,402,242	1,757,189	117,732	130,470	
1/50	0.020	6,945,935	6,782,134	163,800	1,783,021	23,179	153,649	
1/100	0.010	9,066,772	9,082,318	-15,547	74,127	741	154,390	
1/200	0.005	10,540,141	10,748,130	-207,989	-111,768	-559	153,832	

様式-4 年平均被害軽減期待額 水系名：大和川 河川名：大和川 対象河道：事業実施前H23末

事業名：事業全体（事業実施前H23末～現況H29末） 資産-10% 単位：百万円

流量規模	超過確率	被害額			区間平均被害額 ④	区間確率 ⑤	年平均被害額 ④×⑤	年平均被害額の累計 ＝年平均被害軽減期待額
		事業を実施しない場合 ①	事業を実施した場合 ②	軽減額 ③＝①-②				
1/2	0.500	0	0	0	0	0	0	
1/5	0.200	53,745	44,923	8,822	4,411	0.300	1,323	
1/10	0.100	154,127	134,479	19,648	14,235	0.100	1,424	
1/30	0.033	3,274,263	3,142,495	131,767	75,707	0.067	5,072	
1/50	0.020	6,204,557	5,937,314	267,243	199,505	0.013	2,594	
1/100	0.010	7,717,351	7,513,397	203,954	235,599	0.010	2,356	
1/200	0.005	8,892,569	8,735,353	157,217	180,586	0.005	903	

様式-4 年平均被害軽減期待額 水系名：大和川 河川名：大和川 対象河道：現況H29末

事業名：事業全体（現況H29末～当面整備時点H33末） 資産-10% 単位：百万円

流量規模	超過確率	被害額			区間平均被害額 ④	区間確率 ⑤	年平均被害額 ④×⑤	年平均被害額の累計 ＝年平均被害軽減期待額
		事業を実施しない場合 ①	事業を実施した場合 ②	軽減額 ③＝①-②				
1/2	0.500	0	0	0	0	0	0	
1/5	0.200	44,923	32,063	12,860	6,430	0.300	1,929	
1/10	0.100	134,479	98,726	35,754	24,307	0.100	2,431	
1/30	0.033	3,142,495	3,018,379	124,117	79,935	0.067	5,356	
1/50	0.020	5,937,314	5,730,441	206,872	165,495	0.013	2,151	
1/100	0.010	7,513,397	7,477,967	35,430	121,151	0.010	1,212	
1/200	0.005	8,735,353	8,692,114	43,239	39,334	0.005	197	

様式-4 年平均被害軽減期待額 水系名：大和川 河川名：大和川 対象河道：当面整備時点H34末

事業名：事業全体（当面整備時点H33末～事業実施後H53末） 資産-10% 単位：百万円

流量規模	超過確率	被害額			区間平均被害額 ④	区間確率 ⑤	年平均被害額 ④×⑤	年平均被害額の累計 ＝年平均被害軽減期待額
		事業を実施しない場合 ①	事業を実施した場合 ②	軽減額 ③＝①-②				
1/2	0.500	0	0	0	0	0	0	
1/5	0.200	32,063	2,661	29,402	14,701	0.300	4,410	
1/10	0.100	98,726	6,367	92,358	60,880	0.100	6,088	
1/30	0.033	3,018,379	210,545	2,807,834	1,450,096	0.067	97,156	
1/50	0.020	5,730,441	5,595,500	134,942	1,471,388	0.013	19,128	
1/100	0.010	7,477,967	7,490,922	-12,955	60,993	0.010	610	
1/200	0.005	8,692,114	8,863,619	-171,504	-92,230	0.005	-461	

# 様式－5

様式-5 費用対便益(全体事業) 水系名:大和川 河川名:大和川 単位:百万円

年次	年度	t	便 益 (B)				費 用 (C)						費用 便益比 B/C	純便益 B-C	備 考	
			便 益 ①		残存価値 ②	計:(B) ①+②	建設費 ③		維持管理費④		計③+④:(C)					
			便 益	現在価値			費 用	現在価値	費 用	現在価値	費 用	現在価値				
実施済 み	H24	-5	0.0	0.0			5,798.0	7,419.3	0.0	0.0	5,798.0	7,419.3				
	H25	-4	5,922.7	6,929.6			5,035.0	6,047.3	884.1	1,061.9	5,919.1	7,109.2				
	H26	-3	8,496.4	9,558.5			4,420.7	4,945.9	727.9	814.4	5,148.6	5,760.3				
	H27	-2	10,362.2	11,211.9			4,215.0	4,560.6	677.8	733.4	4,892.8	5,294.0				
	H28	-1	12,683.2	13,190.5			3,592.0	3,735.7	763.7	794.3	4,355.7	4,530.0				
	H29	0	14,169.9	14,169.9			2,480.0	2,480.0	742.6	742.6	3,222.6	3,222.6			基準年	
	整備期間 (30年間) 残事業期間	H30	1	15,125.3	14,550.5			5,733.0	5,515.1	358.2	344.6	6,091.2	5,859.7			
		H31	2	16,827.0	15,565.0			7,156.8	6,620.0	1,174.8	1,086.7	8,331.6	7,706.7			
		H32	3	18,605.7	16,540.5			8,176.8	7,269.2	1,239.7	1,102.1	9,416.5	8,371.3			
		H33	4	20,366.8	17,413.6			8,682.0	7,423.1	1,442.6	1,233.4	10,124.6	8,656.5			
		H34	5	29,807.9	24,502.1			6,341.0	5,212.3	1,775.5	1,459.5	8,116.5	6,671.8			
		H35	6	29,783.5	23,529.0			6,584.0	5,201.4	1,272.8	1,005.5	7,856.8	6,206.9			
		H36	7	29,742.8	22,604.5			5,702.0	4,333.5	1,047.1	795.8	6,749.1	5,129.3			
		H37	8	29,628.7	21,658.6			4,985.0	3,644.0	875.3	639.8	5,860.3	4,283.8			
		H38	9	29,511.4	20,746.5			4,461.0	3,136.1	826.9	581.3	5,287.9	3,717.4			
		H39	10	29,400.7	19,874.9			4,462.0	3,016.3	738.8	499.4	5,200.8	3,515.7			
		H40	11	154,222.3	100,244.5			3,897.0	2,533.1	698.0	453.7	4,595.0	2,986.8			
		H41	12	156,012.5	97,507.8			4,168.0	2,605.0	672.3	420.2	4,840.3	3,025.2			
		H42	13	157,126.5	94,433.0			3,803.0	2,285.6	658.0	395.5	4,461.0	2,681.1			
		H43	14	158,081.2	91,212.9			3,739.0	2,157.4	667.9	385.4	4,406.9	2,542.8			
		H44	15	158,683.7	88,069.5			5,167.0	2,867.7	659.9	366.2	5,826.9	3,233.9			
		H45	16	159,094.8	84,956.6			5,279.0	2,819.0	526.3	281.0	5,805.3	3,100.0			
		H46	17	159,532.4	81,840.1			4,929.0	2,528.6	478.2	245.3	5,407.2	2,773.9			
		H47	18	160,106.4	79,092.6			5,164.0	2,551.0	407.0	201.1	5,571.0	2,752.1			
H48		19	160,680.4	76,323.2			4,750.0	2,256.3	411.8	195.6	5,161.8	2,451.9				
H49		20	161,254.4	73,532.0			1,411.0	643.4	392.0	178.7	1,803.0	822.1				
H50		21	161,801.9	71,031.0			1,582.0	694.5	386.8	169.8	1,968.8	864.3				
H51		22	165,421.1	69,807.7			1,096.0	462.5	401.1	169.3	1,497.1	631.8				
H52		23	165,761.1	67,299.0			845.0	343.1	337.6	137.1	1,182.6	480.2				
H53		24	166,267.2	64,844.2			250.0	97.5	165.5	64.6	415.5	162.1				
施設完成後の 評価期間 (50年間)	H54	25	170,189.6	63,821.1					91.8	34.4	91.8	34.4				
	H55	26	170,189.6	61,438.4					716.7	258.7	716.7	258.7				
	H56	27	170,189.6	59,055.8					716.7	248.7	716.7	248.7				
	H57	28	170,189.6	56,673.1					716.7	238.7	716.7	238.7				
	H58	29	170,189.6	54,300.9					716.7	230.1	716.7	230.1				
	H59	30	170,189.6	52,018.4					716.7	220.8	716.7	220.8				
	H60	31	170,189.6	50,036.1					716.7	212.2	716.7	212.2				
	H61	32	170,189.6	48,054.0					716.7	204.3	716.7	204.3				
	H62	33	170,189.6	46,072.0					716.7	196.4	716.7	196.4				
	H63	34	170,189.6	44,090.1					716.7	189.2	716.7	189.2				
	H64	35	170,189.6	43,058.0					716.7	181.3	716.7	181.3				
	H65	36	170,189.6	41,526.3					716.7	174.9	716.7	174.9				
	H66	37	170,189.6	39,824.4					716.7	167.7	716.7	167.7				
	H67	38	170,189.6	38,292.7					716.7	161.3	716.7	161.3				
	H68	39	170,189.6	36,931.1					716.7	155.5	716.7	155.5				
	H69	40	170,189.6	35,399.4					716.7	149.1	716.7	149.1				
	H70	41	170,189.6	34,037.9					716.7	143.3	716.7	143.3				
	H71	42	170,189.6	32,846.6					716.7	138.3	716.7	138.3				
	H72	43	170,189.6	31,485.1					716.7	132.6	716.7	132.6				
	H73	44	170,189.6	30,293.7					716.7	127.6	716.7	127.6				
	H74	45	170,189.6	29,102.4					716.7	122.6	716.7	122.6				
	H75	46	170,189.6	28,081.3					716.7	118.3	716.7	118.3				
	H76	47	170,189.6	26,890.0					716.7	113.2	716.7	113.2				
	H77	48	170,189.6	25,868.8					716.7	108.9	716.7	108.9				
	H78	49	170,189.6	24,847.7					716.7	104.6	716.7	104.6				
	H79	50	170,189.6	23,996.7					716.7	101.1	716.7	101.1				
	H80	51	170,189.6	22,975.6					716.7	96.8	716.7	96.8				
	H81	52	170,189.6	22,124.6					716.7	93.2	716.7	93.2				
	H82	53	170,189.6	21,273.7					716.7	89.6	716.7	89.6				
	H83	54	170,189.6	20,422.8					716.7	86.0	716.7	86.0				
	H84	55	170,189.6	19,742.0					716.7	83.1	716.7	83.1				
	H85	56	170,189.6	18,891.0					716.7	79.6	716.7	79.6				
	H86	57	170,189.6	18,210.3					716.7	76.7	716.7	76.7				
	H87	58	170,189.6	17,529.5					716.7	73.8	716.7	73.8				
	H88	59	170,189.6	16,848.8					716.7	71.0	716.7	71.0				
	H89	60	170,189.6	16,168.0					716.7	68.1	716.7	68.1				
H90	61	170,189.6	15,487.3					716.7	65.2	716.7	65.2					
H91	62	170,189.6	14,976.7					716.7	63.1	716.7	63.1					
H92	63	170,189.6	14,466.1					716.7	60.9	716.7	60.9					
H93	64	170,189.6	13,785.4					716.7	58.1	716.7	58.1					
H94	65	170,189.6	13,274.8					716.7	55.9	716.7	55.9					
H95	66	170,189.6	12,764.2					716.7	53.8	716.7	53.8					
H96	67	170,189.6	12,253.7					716.7	51.6	716.7	51.6					
H97	68	170,189.6	11,743.1					716.7	49.5	716.7	49.5					
H98	69	170,189.6	11,402.7					716.7	48.0	716.7	48.0					
H99	70	170,189.6	10,892.1					716.7	45.9	716.7	45.9					
H100	71	170,189.6	10,551.8					716.7	44.4	716.7	44.4					
H101	72	170,189.6	10,041.2					716.7	42.3	716.7	42.3					
H102	73	170,189.6	9,700.8					716.7	40.9	716.7	40.9					
H103	74	170,189.6	9,360.4					716.7	39.4	716.7	39.4					
合 計			11,053,960.1	2,818,088.3	581.3	2,818,669.6	133,904.3	105,404.5	56,621.6	22,328.9	190,525.9	127,733.4	22.1	2,690,936.2		

様式-5

費用対便益（残事業）

水系名：大和川 河川名：大和川

単位：百万円

年次	年度	t	便 益 (B)				費 用 (C)					費用 便益比 B/C	純便益 B-C	備 考	
			便 益①		残存価値 ②	計：(B) ①+②	建設費 ③		維持管理費④		計③+④：(C)				
			便 益	現在価値			費 用	現在価値	費 用	現在価値	費 用				現在価値
実施済み	H29	0	0.0	0.0			0.0	0.0	0.0	0.0	0.0			基準年	
整備期間（24年間）	残事業期間	H30	1	0.0	0.0			5,733.0	5,515.1	0.0	0.0	5,733.0	5,515.1		
		H31	2	1,701.7	1,574.1			7,156.8	6,620.0	1,174.8	1,086.7	8,331.6	7,706.7		
		H32	3	3,480.4	3,094.1			8,176.8	7,269.2	1,239.7	1,102.1	9,416.5	8,371.3		
		H33	4	5,241.5	4,481.5			8,682.0	7,423.1	1,442.6	1,233.4	10,124.6	8,656.5		
		H34	5	14,682.6	12,069.1			6,341.0	5,212.3	1,775.5	1,459.5	8,116.5	6,671.8		
		H35	6	14,658.2	11,580.0			6,584.0	5,201.4	1,272.8	1,005.5	7,856.8	6,206.9		
		H36	7	14,617.5	11,109.3			5,702.0	4,333.5	1,047.1	795.8	6,749.1	5,129.3		
		H37	8	14,503.4	10,602.0			4,985.0	3,644.0	875.3	639.8	5,860.3	4,283.8		
		H38	9	14,386.1	10,113.4			4,461.0	3,136.1	826.9	581.3	5,287.9	3,717.4		
		H39	10	14,275.4	9,650.2			4,462.0	3,016.3	738.8	499.4	5,200.8	3,515.7		
		H40	11	139,097.0	90,413.1			3,897.0	2,533.1	698.0	453.7	4,595.0	2,986.8		
		H41	12	140,887.2	88,054.5			4,168.0	2,605.0	672.3	420.2	4,840.3	3,025.2		
		H42	13	142,001.2	85,342.7			3,803.0	2,285.6	658.0	395.5	4,461.0	2,681.1		
		H43	14	142,955.9	82,485.6			3,739.0	2,157.4	667.9	385.4	4,406.9	2,542.8		
		H44	15	143,558.4	79,674.9			5,167.0	2,867.7	659.9	366.2	5,826.9	3,233.9		
		H45	16	143,969.5	76,879.7			5,279.0	2,819.0	526.3	281.0	5,805.3	3,100.0		
		H46	17	144,407.1	74,080.8			4,929.0	2,528.6	478.2	245.3	5,407.2	2,773.9		
		H47	18	144,981.1	71,620.7			5,164.0	2,551.0	407.0	201.1	5,571.0	2,752.1		
		H48	19	145,555.1	69,138.7			4,750.0	2,256.3	411.8	195.6	5,161.8	2,451.9		
		H49	20	146,129.1	66,634.9			1,411.0	643.4	392.0	178.7	1,803.0	822.1		
		H50	21	146,676.6	64,391.0			1,582.0	694.5	386.8	169.8	1,968.8	864.3		
		H51	22	150,295.8	63,424.8			1,096.0	462.5	401.1	169.3	1,497.1	631.8		
		H52	23	150,635.8	61,158.1			845.0	343.1	337.6	137.1	1,182.6	480.2		
		H53	24	151,141.9	58,945.3			250.0	97.5	165.5	64.6	415.5	162.1		
施設完成後の評価期間（50年間）		H54	25	155,064.3	58,149.1					91.8	34.4	91.8	34.4		
		H55	26	155,064.3	55,978.2					722.8	260.9	722.8	260.9		
		H56	27	155,064.3	53,807.3					722.8	250.8	722.8	250.8		
		H57	28	155,064.3	51,636.4					722.8	240.7	722.8	240.7		
		H58	29	155,064.3	49,465.5					722.8	230.6	722.8	230.6		
		H59	30	155,064.3	47,294.6					722.8	220.5	722.8	220.5		
		H60	31	155,064.3	45,123.7					722.8	210.4	722.8	210.4		
		H61	32	155,064.3	42,952.8					722.8	200.3	722.8	200.3		
		H62	33	155,064.3	40,781.9					722.8	190.2	722.8	190.2		
		H63	34	155,064.3	38,611.0					722.8	180.1	722.8	180.1		
		H64	35	155,064.3	36,440.1					722.8	170.0	722.8	170.0		
		H65	36	155,064.3	34,269.2					722.8	160.0	722.8	160.0		
		H66	37	155,064.3	32,098.3					722.8	150.0	722.8	150.0		
		H67	38	155,064.3	29,927.4					722.8	140.0	722.8	140.0		
		H68	39	155,064.3	27,756.5					722.8	130.0	722.8	130.0		
		H69	40	155,064.3	25,585.6					722.8	120.0	722.8	120.0		
		H70	41	155,064.3	23,414.7					722.8	110.0	722.8	110.0		
		H71	42	155,064.3	21,243.8					722.8	100.0	722.8	100.0		
		H72	43	155,064.3	19,072.9					722.8	90.0	722.8	90.0		
		H73	44	155,064.3	16,902.0					722.8	80.0	722.8	80.0		
		H74	45	155,064.3	14,731.1					722.8	70.0	722.8	70.0		
		H75	46	155,064.3	12,560.2					722.8	60.0	722.8	60.0		
		H76	47	155,064.3	10,389.3					722.8	50.0	722.8	50.0		
		H77	48	155,064.3	8,218.4					722.8	40.0	722.8	40.0		
		H78	49	155,064.3	6,047.5					722.8	30.0	722.8	30.0		
		H79	50	155,064.3	3,876.6					722.8	20.0	722.8	20.0		
		H80	51	155,064.3	1,705.7					722.8	10.0	722.8	10.0		
		H81	52	155,064.3	-515.2					722.8	0.0	722.8	0.0		
		H82	53	155,064.3	-1,344.3					722.8	-10.0	722.8	-10.0		
		H83	54	155,064.3	-2,173.4					722.8	-20.0	722.8	-20.0		
		H84	55	155,064.3	-3,002.5					722.8	-30.0	722.8	-30.0		
		H85	56	155,064.3	-3,831.6					722.8	-40.0	722.8	-40.0		
H86	57	155,064.3	-4,660.7					722.8	-50.0	722.8	-50.0				
H87	58	155,064.3	-5,489.8					722.8	-60.0	722.8	-60.0				
H88	59	155,064.3	-6,318.9					722.8	-70.0	722.8	-70.0				
H89	60	155,064.3	-7,148.0					722.8	-80.0	722.8	-80.0				
H90	61	155,064.3	-7,977.1					722.8	-90.0	722.8	-90.0				
H91	62	155,064.3	-8,806.2					722.8	-100.0	722.8	-100.0				
H92	63	155,064.3	-9,635.3					722.8	-110.0	722.8	-110.0				
H93	64	155,064.3	-10,464.4					722.8	-120.0	722.8	-120.0				
H94	65	155,064.3	-11,293.5					722.8	-130.0	722.8	-130.0				
H95	66	155,064.3	-12,122.6					722.8	-140.0	722.8	-140.0				
H96	67	155,064.3	-12,951.7					722.8	-150.0	722.8	-150.0				
H97	68	155,064.3	-13,780.8					722.8	-160.0	722.8	-160.0				
H98	69	155,064.3	-14,609.9					722.8	-170.0	722.8	-170.0				
H99	70	155,064.3	-15,439.0					722.8	-180.0	722.8	-180.0				
H100	71	155,064.3	-16,268.1					722.8	-190.0	722.8	-190.0				
H101	72	155,064.3	-17,097.2					722.8	-200.0	722.8	-200.0				
H102	73	155,064.3	-17,926.3					722.8	-210.0	722.8	-210.0				
H103	74	155,064.3	-18,755.4					722.8	-220.0	722.8	-220.0				
合 計			9,883,053.5	2,405,647.3	644.8	2,406,292.1	108,363.6	76,215.7	52,765.5	17,886.1	161,129.1	94,101.8	25.6	2,312,190.3	



様式-5

費用対便益（当面事業）

水系名：大和川 河川名：大和川

単位：百万円

年次	年度	t	便 益 (B)				費 用 (C)						費用 便益比 B/C	純便益 B-C	備 考	
			便 益①		残存価値 ②	計：(B) ①+②	建設費 ③		維持管理費④		計③+④：(C)					
			便 益	現在価値			費 用	現在価値	費 用	現在価値	費 用	現在価値				
実施済み	H29	0	0.0	0.0			0.0	0.0	0.0	0.0	0.0	0.0			基準年	
(4年間) 整備期間	当面事業	H30	1	0.0	0.0			5,733.0	5,515.1	0.0	0.0	5,733.0	5,515.1			
		H31	2	1,701.7	1,574.1			7,156.8	6,620.0	1,174.8	1,086.7	8,331.6	7,706.7			
		H32	3	3,480.4	3,094.1			8,176.8	7,269.2	1,239.7	1,102.1	9,416.5	8,371.3			
		H33	4	5,241.5	4,481.5			8,682.0	7,423.1	1,442.6	1,233.4	10,124.6	8,656.5			
施設 完成後 の評価 期間 (50年間)		H34	5	14,682.6	12,069.1					1,775.5	1,459.5	1,775.5	1,459.5			
		H35	6	14,682.6	11,599.3					1,408.1	1,112.4	1,408.1	1,112.4			
		H36	7	14,682.6	11,158.8					1,408.1	1,070.2	1,408.1	1,070.2			
		H37	8	14,682.6	10,733.0					1,408.1	1,029.4	1,408.1	1,029.4			
		H38	9	14,682.6	10,321.9					1,408.1	989.9	1,408.1	989.9			
		H39	10	14,682.6	9,925.4					1,408.1	951.9	1,408.1	951.9			
		H40	11	14,682.6	9,543.7					1,408.1	915.3	1,408.1	915.3			
		H41	12	14,682.6	9,176.6					1,408.1	880.1	1,408.1	880.1			
		H42	13	14,682.6	8,824.2					1,408.1	846.3	1,408.1	846.3			
		H43	14	14,682.6	8,471.9					1,408.1	812.5	1,408.1	812.5			
		H44	15	14,682.6	8,148.8					1,408.1	781.5	1,408.1	781.5			
		H45	16	14,682.6	7,840.5					1,408.1	751.9	1,408.1	751.9			
		H46	17	14,682.6	7,532.2					1,408.1	722.4	1,408.1	722.4			
		H47	18	14,682.6	7,253.2					1,408.1	695.6	1,408.1	695.6			
		H48	19	14,682.6	6,974.2					1,408.1	668.9	1,408.1	668.9			
		H49	20	14,682.6	6,695.3					1,408.1	642.1	1,408.1	642.1			
		H50	21	14,682.6	6,445.7					1,408.1	618.2	1,408.1	618.2			
		H51	22	14,682.6	6,196.1					1,408.1	594.2	1,408.1	594.2			
		H52	23	14,682.6	5,961.1					1,408.1	571.7	1,408.1	571.7			
		H53	24	14,682.6	5,726.2					1,408.1	549.2	1,408.1	549.2			
		H54	25	14,682.6	5,506.0					1,408.1	528.1	1,408.1	528.1			
		H55	26	14,682.6	5,300.4					1,408.1	508.3	1,408.1	508.3			
		H56	27	14,682.6	5,094.9					1,408.1	488.6	1,408.1	488.6			
		H57	28	14,682.6	4,889.3					1,408.1	468.9	1,408.1	468.9			
		H58	29	14,682.6	4,713.1					1,408.1	452.0	1,408.1	452.0			
		H59	30	14,682.6	4,522.2					1,408.1	433.7	1,408.1	433.7			
		H60	31	14,682.6	4,346.0					1,408.1	416.8	1,408.1	416.8			
		H61	32	14,682.6	4,184.5					1,408.1	401.3	1,408.1	401.3			
		H62	33	14,682.6	4,023.0					1,408.1	385.8	1,408.1	385.8			
		H63	34	14,682.6	3,876.2					1,408.1	371.7	1,408.1	371.7			
		H64	35	14,682.6	3,714.7					1,408.1	356.3	1,408.1	356.3			
	H65	36	14,682.6	3,582.6					1,408.1	343.6	1,408.1	343.6				
	H66	37	14,682.6	3,435.7					1,408.1	329.5	1,408.1	329.5				
	H67	38	14,682.6	3,303.6					1,408.1	316.8	1,408.1	316.8				
	H68	39	14,682.6	3,186.1					1,408.1	305.6	1,408.1	305.6				
	H69	40	14,682.6	3,054.0					1,408.1	292.9	1,408.1	292.9				
	H70	41	14,682.6	2,936.5					1,408.1	281.6	1,408.1	281.6				
	H71	42	14,682.6	2,833.7					1,408.1	271.8	1,408.1	271.8				
	H72	43	14,682.6	2,716.3					1,408.1	260.5	1,408.1	260.5				
	H73	44	14,682.6	2,613.5					1,408.1	250.6	1,408.1	250.6				
	H74	45	14,682.6	2,510.7					1,408.1	240.8	1,408.1	240.8				
	H75	46	14,682.6	2,422.6					1,408.1	232.3	1,408.1	232.3				
	H76	47	14,682.6	2,319.9					1,408.1	222.5	1,408.1	222.5				
	H77	48	14,682.6	2,231.8					1,408.1	214.0	1,408.1	214.0				
	H78	49	14,682.6	2,143.7					1,408.1	205.6	1,408.1	205.6				
	H79	50	14,682.6	2,070.2					1,408.1	198.5	1,408.1	198.5				
	H80	51	14,682.6	1,982.2					1,408.1	190.1	1,408.1	190.1				
	H81	52	14,682.6	1,908.7					1,408.1	183.1	1,408.1	183.1				
	H82	53	14,682.6	1,835.3					1,408.1	176.0	1,408.1	176.0				
	H83	54	14,682.6	1,761.9					1,408.1	169.0	1,408.1	169.0				
合 計			744,553.6	278,766.2	548.8	279,315.0	29,748.6	26,827.4	74,631.5	29,581.7	104,380.1	56,409.1	5.0	222,905.9		

様式-5 費用対便益(全体事業) 残事業費+10% 水系名:大和川 河川名:大和川 単位:百万円

年次	年度	t	便 益 (B)				費 用 (C)						費用 便益比 B/C	純便益 B-C	備 考	
			便 益 ①		残存価値 ②	計:(B) ①+②	建設費 ③		維持管理費④		計③+④:(C)					
			便 益	現在価値			費 用	現在価値	費 用	現在価値	費 用	現在価値				
実施期 み	H24	-5	0.0	0.0			5,798.0	7,419.3	0.0	0.0	5,798.0	7,419.3				
	H25	-4	5,922.7	6,929.6			5,035.0	6,047.3	884.1	1,061.9	5,919.1	7,109.2				
	H26	-3	8,496.4	9,558.5			4,420.7	4,945.9	727.9	814.4	5,148.6	5,760.3				
	H27	-2	10,362.2	11,211.9			4,215.0	4,560.6	677.8	733.4	4,892.8	5,294.0				
	H28	-1	12,683.2	13,190.5			3,592.0	3,735.7	763.7	794.3	4,355.7	4,530.0				
	H29	0	14,169.9	14,169.9			2,480.0	2,480.0	742.6	742.6	3,222.6	3,222.6			基準年	
	整備期間 (30年間) 残事業期間	H30	1	15,125.3	14,550.5			6,306.3	6,066.7	358.2	344.6	6,664.5	6,411.3			
		H31	2	16,827.0	15,565.0			7,872.5	7,282.0	1,292.2	1,195.3	9,164.7	8,477.3			
		H32	3	18,605.7	16,540.5			8,994.5	7,996.1	1,363.6	1,212.3	10,358.1	9,208.4			
		H33	4	20,366.8	17,413.6			9,550.2	8,165.4	1,586.9	1,356.8	11,137.1	9,522.2			
		H34	5	29,807.9	24,502.1			6,975.1	5,733.5	1,953.1	1,605.4	8,928.2	7,338.9			
		H35	6	29,783.5	23,529.0			7,242.4	5,721.5	1,400.0	1,106.0	8,642.4	6,827.5			
		H36	7	29,742.8	22,604.5			6,272.2	4,766.9	1,151.8	875.3	7,424.0	5,642.2			
		H37	8	29,628.7	21,658.6			5,483.5	4,008.4	962.8	703.8	6,446.3	4,712.2			
		H38	9	29,511.4	20,746.5			4,907.1	3,449.7	909.5	639.4	5,816.6	4,089.1			
		H39	10	29,400.7	19,874.9			4,908.2	3,317.9	812.6	549.4	5,720.8	3,867.3			
		H40	11	154,222.3	100,244.5			4,286.7	2,786.4	767.8	499.1	5,054.5	3,285.5			
		H41	12	156,012.5	97,507.8			4,584.8	2,865.5	739.6	462.2	5,324.4	3,327.7			
		H42	13	157,126.5	94,433.0			4,183.3	2,514.2	723.8	435.0	4,907.1	2,949.2			
		H43	14	158,081.2	91,212.9			4,112.9	2,373.1	734.7	423.9	4,847.6	2,797.0			
		H44	15	158,683.7	88,069.5			5,683.7	3,154.5	725.9	402.8	6,409.6	3,557.3			
		H45	16	159,094.8	84,956.6			5,806.9	3,100.9	578.9	309.1	6,385.8	3,410.0			
		H46	17	159,532.4	81,840.1			5,421.9	2,781.4	526.0	269.8	5,947.9	3,051.2			
		H47	18	160,106.4	79,092.6			5,680.4	2,806.1	447.7	221.2	6,128.1	3,027.3			
H48		19	160,680.4	76,323.2			5,225.0	2,481.9	453.0	215.2	5,678.0	2,697.1				
H49		20	161,254.4	73,532.0			1,552.1	707.8	431.2	196.6	1,983.3	904.4				
H50		21	161,801.9	71,031.0			1,740.2	763.9	425.5	186.8	2,165.7	950.7				
H51		22	165,421.1	69,807.7			1,205.6	508.8	441.2	186.2	1,646.8	695.0				
H52		23	165,761.1	67,299.0			929.5	377.4	371.4	150.8	1,300.9	528.2				
H53		24	166,267.2	64,844.2			275.0	107.3	182.1	71.0	457.1	178.3				
施設完成後の 評価期間 (50年間)	H54	25	170,189.6	63,821.1					100.9	37.8	100.9	37.8				
	H55	26	170,189.6	61,438.4					774.6	279.6	774.6	279.6				
	H56	27	170,189.6	59,055.8					774.6	268.8	774.6	268.8				
	H57	28	170,189.6	56,673.1					774.6	257.9	774.6	257.9				
	H58	29	170,189.6	54,300.9					774.6	248.6	774.6	248.6				
	H59	30	170,189.6	52,018.4					774.6	238.6	774.6	238.6				
	H60	31	170,189.6	50,076.1					774.6	229.3	774.6	229.3				
	H61	32	170,189.6	48,504.0					774.6	220.7	774.6	220.7				
	H62	33	170,189.6	46,632.0					774.6	212.2	774.6	212.2				
	H63	34	170,189.6	44,930.1					774.6	204.5	774.6	204.5				
	H64	35	170,189.6	43,058.0					774.6	196.0	774.6	196.0				
	H65	36	170,189.6	41,526.3					774.6	189.0	774.6	189.0				
	H66	37	170,189.6	39,824.4					774.6	181.2	774.6	181.2				
	H67	38	170,189.6	38,292.7					774.6	174.3	774.6	174.3				
	H68	39	170,189.6	36,931.1					774.6	168.1	774.6	168.1				
	H69	40	170,189.6	35,399.4					774.6	161.1	774.6	161.1				
	H70	41	170,189.6	34,037.9					774.6	154.9	774.6	154.9				
	H71	42	170,189.6	32,846.6					774.6	149.5	774.6	149.5				
	H72	43	170,189.6	31,485.1					774.6	143.3	774.6	143.3				
	H73	44	170,189.6	30,293.7					774.6	137.9	774.6	137.9				
	H74	45	170,189.6	29,102.4					774.6	132.4	774.6	132.4				
	H75	46	170,189.6	28,081.3					774.6	127.8	774.6	127.8				
	H76	47	170,189.6	26,890.0					774.6	122.4	774.6	122.4				
	H77	48	170,189.6	25,868.8					774.6	117.7	774.6	117.7				
	H78	49	170,189.6	24,847.7					774.6	113.1	774.6	113.1				
	H79	50	170,189.6	23,996.7					774.6	109.2	774.6	109.2				
	H80	51	170,189.6	22,975.6					774.6	104.6	774.6	104.6				
	H81	52	170,189.6	22,124.6					774.6	100.7	774.6	100.7				
	H82	53	170,189.6	21,273.7					774.6	96.8	774.6	96.8				
	H83	54	170,189.6	20,422.8					774.6	92.9	774.6	92.9				
	H84	55	170,189.6	19,742.0					774.6	89.8	774.6	89.8				
	H85	56	170,189.6	18,891.0					774.6	86.0	774.6	86.0				
	H86	57	170,189.6	18,210.3					774.6	82.9	774.6	82.9				
H87	58	170,189.6	17,529.5					774.6	79.8	774.6	79.8					
H88	59	170,189.6	16,848.8					774.6	76.7	774.6	76.7					
H89	60	170,189.6	16,168.0					774.6	73.6	774.6	73.6					
H90	61	170,189.6	15,487.3					774.6	70.5	774.6	70.5					
H91	62	170,189.6	14,976.7					774.6	68.2	774.6	68.2					
H92	63	170,189.6	14,466.1					774.6	65.8	774.6	65.8					
H93	64	170,189.6	13,785.4					774.6	62.7	774.6	62.7					
H94	65	170,189.6	13,274.8					774.6	60.4	774.6	60.4					
H95	66	170,189.6	12,764.2					774.6	58.1	774.6	58.1					
H96	67	170,189.6	12,253.7					774.6	55.8	774.6	55.8					
H97	68	170,189.6	11,743.1					774.6	53.4	774.6	53.4					
H98	69	170,189.6	11,402.7					774.6	51.9	774.6	51.9					
H99	70	170,189.6	10,892.1					774.6	49.6	774.6	49.6					
H100	71	170,189.6	10,551.8					774.6	48.0	774.6	48.0					
H101	72	170,189.6	10,041.2					774.6	45.7	774.6	45.7					
H102	73	170,189.6	9,700.8					774.6	44.1	774.6	44.1					
H103	74	170,189.6	9,360.4					774.6	42.6	774.6	42.6					
合 計			11,053,960.1	2,818,088.3	632.3	2,818,720.6	144,740.7	113,026.1	61,189.8	24,001.1	205,930.5	137,027.2	20.6	2,681,693.4		

様式-5 費用対便益(全体事業) 残事業費-10% 水系名:大和川 河川名:大和川 単位:百万円

年次	年度	t	便 益 (B)				費 用 (C)				費用 便益比 B/C	純便益 B-C	備 考		
			便 益 ①		残存価値 ②	計:(B) ①+②	建設費 ③		維持管理費④					計③+④:(C)	
			便 益	現在価値			費 用	現在価値	費 用	現在価値				費 用	現在価値
実施済み	H24	-5	0.0	0.0			5,798.0	7,419.3	0.0	0.0	5,798.0	7,419.3			
	H25	-4	5,922.7	6,929.6			5,035.0	6,047.3	884.1	1,061.9	5,919.1	7,109.2			
	H26	-3	8,496.4	9,558.5			4,420.7	4,945.9	727.9	814.4	5,148.6	5,760.3			
	H27	-2	10,362.2	11,211.9			4,215.0	4,560.6	677.8	733.4	4,892.8	5,294.0			
	H28	-1	12,683.2	13,190.5			3,592.0	3,735.7	763.7	794.3	4,355.7	4,530.0			
	H29	0	14,169.9	14,169.9			2,480.0	2,480.0	742.6	742.6	3,222.6	3,222.6		基準年	
	整備期間(30年間) 残事業期間	H30	1	15,125.3	14,550.5			5,159.7	4,963.6	358.2	344.6	5,517.9	5,308.2		
		H31	2	16,827.0	15,565.0			6,441.1	5,958.0	1,057.3	978.0	7,498.4	6,936.0		
		H32	3	18,605.7	16,540.5			7,359.1	6,542.3	1,115.7	991.8	8,474.8	7,534.1		
		H33	4	20,366.8	17,413.6			7,813.8	6,680.8	1,298.3	1,110.1	9,112.1	7,790.9		
		H34	5	29,807.9	24,502.1			5,706.9	4,691.1	1,598.0	1,313.5	7,304.9	6,004.6		
		H35	6	29,783.5	23,529.0			5,925.6	4,681.2	1,145.5	904.9	7,071.1	5,586.1		
		H36	7	29,742.8	22,604.5			5,131.8	3,900.2	942.3	716.2	6,074.1	4,616.4		
		H37	8	29,628.7	21,658.6			4,486.5	3,279.6	787.8	575.9	5,274.3	3,855.5		
		H38	9	29,511.4	20,746.5			4,014.9	2,822.5	744.2	523.1	4,759.1	3,345.6		
		H39	10	29,400.7	19,874.9			4,015.8	2,714.7	664.9	449.5	4,680.7	3,164.2		
		H40	11	154,222.3	100,244.5			3,507.3	2,279.7	628.2	408.3	4,135.5	2,688.0		
		H41	12	156,012.5	97,507.8			3,751.2	2,344.5	605.1	378.2	4,356.3	2,722.7		
		H42	13	157,126.5	94,433.0			3,422.7	2,067.0	592.2	355.9	4,014.9	2,412.9		
		H43	14	158,081.2	91,212.9			3,365.1	1,941.7	601.1	346.9	3,966.2	2,288.6		
		H44	15	158,683.7	88,069.5			4,650.3	2,580.9	593.9	329.6	5,244.2	2,910.5		
		H45	16	159,094.8	84,956.6			4,751.1	2,537.1	473.7	252.9	5,224.8	2,790.0		
		H46	17	159,532.4	81,840.1			4,436.1	2,275.7	430.4	220.8	4,866.5	2,496.5		
		H47	18	160,106.4	79,092.6			4,647.6	2,295.9	366.3	181.0	5,013.9	2,476.9		
H48		19	160,680.4	76,323.2			4,275.0	2,030.6	370.6	176.0	4,645.6	2,206.6			
H49		20	161,254.4	73,532.0			1,269.9	579.1	352.8	160.9	1,622.7	740.0			
H50		21	161,801.9	71,031.0			1,423.8	625.0	348.1	152.8	1,771.9	777.8			
H51		22	165,421.1	69,807.7			986.4	416.3	361.0	152.3	1,347.4	568.6			
H52		23	165,761.1	67,299.0			760.5	308.8	303.9	123.4	1,064.4	432.2			
H53		24	166,267.2	64,844.2			225.0	87.8	149.0	58.1	374.0	145.9			
施設完成後の評価期間(50年間)	H54	25	170,189.6	63,821.1					82.6	31.0	82.6	31.0			
	H55	26	170,189.6	61,438.4					658.9	237.9	658.9	237.9			
	H56	27	170,189.6	59,055.8					658.9	228.6	658.9	228.6			
	H57	28	170,189.6	56,673.1					658.9	219.4	658.9	219.4			
	H58	29	170,189.6	54,630.9					658.9	211.5	658.9	211.5			
	H59	30	170,189.6	52,418.4					658.9	202.9	658.9	202.9			
	H60	31	170,189.6	50,376.1					658.9	195.0	658.9	195.0			
	H61	32	170,189.6	48,504.0					658.9	187.8	658.9	187.8			
	H62	33	170,189.6	46,632.0					658.9	180.5	658.9	180.5			
	H63	34	170,189.6	44,930.1					658.9	174.0	658.9	174.0			
	H64	35	170,189.6	43,058.0					658.9	166.7	658.9	166.7			
	H65	36	170,189.6	41,526.3					658.9	160.8	658.9	160.8			
	H66	37	170,189.6	39,824.4					658.9	154.2	658.9	154.2			
	H67	38	170,189.6	38,292.7					658.9	148.3	658.9	148.3			
	H68	39	170,189.6	36,931.1					658.9	143.0	658.9	143.0			
	H69	40	170,189.6	35,399.4					658.9	137.1	658.9	137.1			
	H70	41	170,189.6	34,037.9					658.9	131.8	658.9	131.8			
	H71	42	170,189.6	32,846.6					658.9	127.2	658.9	127.2			
	H72	43	170,189.6	31,485.1					658.9	121.9	658.9	121.9			
	H73	44	170,189.6	30,293.7					658.9	117.3	658.9	117.3			
	H74	45	170,189.6	29,102.4					658.9	112.7	658.9	112.7			
	H75	46	170,189.6	28,081.3					658.9	108.7	658.9	108.7			
	H76	47	170,189.6	26,890.0					658.9	104.1	658.9	104.1			
	H77	48	170,189.6	25,868.8					658.9	100.2	658.9	100.2			
	H78	49	170,189.6	24,847.7					658.9	96.2	658.9	96.2			
	H79	50	170,189.6	23,996.7					658.9	92.9	658.9	92.9			
	H80	51	170,189.6	22,975.6					658.9	89.0	658.9	89.0			
	H81	52	170,189.6	22,124.6					658.9	85.7	658.9	85.7			
	H82	53	170,189.6	21,273.7					658.9	82.4	658.9	82.4			
	H83	54	170,189.6	20,422.8					658.9	79.1	658.9	79.1			
	H84	55	170,189.6	19,742.0					658.9	76.4	658.9	76.4			
	H85	56	170,189.6	18,891.0					658.9	73.1	658.9	73.1			
	H86	57	170,189.6	18,210.3					658.9	70.5	658.9	70.5			
	H87	58	170,189.6	17,529.5					658.9	67.9	658.9	67.9			
	H88	59	170,189.6	16,848.8					658.9	65.2	658.9	65.2			
	H89	60	170,189.6	16,168.0					658.9	62.6	658.9	62.6			
H90	61	170,189.6	15,487.3					658.9	60.0	658.9	60.0				
H91	62	170,189.6	14,976.7					658.9	58.0	658.9	58.0				
H92	63	170,189.6	14,466.1					658.9	56.0	658.9	56.0				
H93	64	170,189.6	13,785.4					658.9	53.4	658.9	53.4				
H94	65	170,189.6	13,274.8					658.9	51.4	658.9	51.4				
H95	66	170,189.6	12,764.2					658.9	49.4	658.9	49.4				
H96	67	170,189.6	12,253.7					658.9	47.4	658.9	47.4				
H97	68	170,189.6	11,743.1					658.9	45.5	658.9	45.5				
H98	69	170,189.6	11,402.7					658.9	44.1	658.9	44.1				
H99	70	170,189.6	10,892.1					658.9	42.2	658.9	42.2				
H100	71	170,189.6	10,551.8					658.9	40.9	658.9	40.9				
H101	72	170,189.6	10,041.2					658.9	38.9	658.9	38.9				
H102	73	170,189.6	9,700.8					658.9	37.6	658.9	37.6				
H103	74	170,189.6	9,360.4					658.9	36.2	658.9	36.2				
合 計			11,053,960.1	2,818,088.3	530.3	2,818,618.6	123,067.9	97,782.9	52,053.4	20,655.9	175,121.4	118,438.8	23.8	2,700,179.8	

様式-5 費用対便益（残事業）残事業費+10% 水系名：大和川 河川名：大和川 単位：百万円

年次	年度	t	便 益 (B)				費 用 (C)					費用 便益比	純便益	備 考		
			便 益①		残存価値	計：(B)	建設費 ③		維持管理費④		計③+④：(C)					
			便 益	現在価値			費 用	現在価値	費 用	現在価値	費 用				現在価値	
					②	①+②										費 用
実施済み	H29	0	0.0	0.0			0.0	0.0	0.0	0.0	0.0				基準年	
整備期間（24年間）	残事業期間	H30	1	0.0	0.0			6,306.3	6,066.7	0.0	0.0	6,306.3	6,066.7			
		H31	2	1,701.7	1,574.1			7,872.5	7,282.0	1,292.2	1,195.3	9,164.7	8,477.3			
		H32	3	3,480.4	3,094.1			8,994.5	7,996.1	1,363.6	1,212.3	10,358.1	9,208.4			
		H33	4	5,241.5	4,481.5			9,550.2	8,165.4	1,586.9	1,356.8	11,137.1	9,522.2			
		H34	5	14,682.6	12,069.1			6,975.1	5,733.5	1,953.1	1,605.4	8,928.2	7,338.9			
		H35	6	14,658.2	11,580.0			7,242.4	5,721.5	1,400.0	1,106.0	8,642.4	6,827.5			
		H36	7	14,617.5	11,109.3			6,272.2	4,766.9	1,151.8	875.3	7,424.0	5,642.2			
		H37	8	14,503.4	10,602.0			5,483.5	4,008.4	962.8	703.8	6,446.3	4,712.2			
		H38	9	14,386.1	10,113.4			4,907.1	3,449.7	909.5	639.4	5,816.6	4,089.1			
		H39	10	14,275.4	9,650.2			4,908.2	3,317.9	812.6	549.4	5,720.8	3,867.3			
		H40	11	139,097.0	90,413.1			4,286.7	2,786.4	767.8	499.1	5,054.5	3,285.5			
		H41	12	140,887.2	88,054.5			4,584.8	2,865.5	739.6	462.2	5,324.4	3,327.7			
		H42	13	142,001.2	85,342.7			4,183.3	2,514.2	723.8	435.0	4,907.1	2,949.2			
		H43	14	142,955.9	82,485.6			4,112.9	2,373.1	734.7	423.9	4,847.6	2,797.0			
		H44	15	143,558.4	79,674.9			5,683.7	3,154.5	725.9	402.8	6,409.6	3,557.3			
		H45	16	143,969.5	76,879.7			5,806.9	3,100.9	578.9	309.1	6,385.8	3,410.0			
		H46	17	144,407.1	74,080.8			5,421.9	2,781.4	526.0	269.8	5,947.9	3,051.2			
		H47	18	144,981.1	71,620.7			5,680.4	2,806.1	447.7	221.2	6,128.1	3,027.3			
		H48	19	145,555.1	69,138.7			5,225.0	2,481.9	453.0	215.2	5,678.0	2,697.1			
		H49	20	146,129.1	66,634.9			1,552.1	707.8	431.2	196.6	1,983.3	904.4			
		H50	21	146,676.6	64,391.0			1,740.2	763.9	425.5	186.8	2,165.7	950.7			
		H51	22	150,295.8	63,424.8			1,205.6	508.8	441.2	186.2	1,646.8	695.0			
		H52	23	150,635.8	61,158.1			929.5	377.4	371.4	150.8	1,300.9	528.2			
		H53	24	151,141.9	58,945.3			275.0	107.3	182.1	71.0	457.1	178.3			
施設完成後の評価期間（50年間）		H54	25	155,064.3	58,149.1					100.9	37.8	100.9	37.8			
		H55	26	155,064.3	55,978.2					795.1	287.0	795.1	287.0			
		H56	27	155,064.3	53,807.3					795.1	275.9	795.1	275.9			
		H57	28	155,064.3	51,636.4					795.1	264.8	795.1	264.8			
		H58	29	155,064.3	49,465.5					795.1	253.7	795.1	253.7			
		H59	30	155,064.3	47,294.6					795.1	242.6	795.1	242.6			
		H60	31	155,064.3	45,123.7					795.1	231.5	795.1	231.5			
		H61	32	155,064.3	42,952.8					795.1	220.4	795.1	220.4			
		H62	33	155,064.3	40,781.9					795.1	209.3	795.1	209.3			
		H63	34	155,064.3	38,611.0					795.1	198.2	795.1	198.2			
		H64	35	155,064.3	36,440.1					795.1	187.1	795.1	187.1			
		H65	36	155,064.3	34,269.2					795.1	176.0	795.1	176.0			
		H66	37	155,064.3	32,098.3					795.1	164.9	795.1	164.9			
		H67	38	155,064.3	29,927.4					795.1	153.8	795.1	153.8			
		H68	39	155,064.3	27,756.5					795.1	142.7	795.1	142.7			
		H69	40	155,064.3	25,585.6					795.1	131.6	795.1	131.6			
		H70	41	155,064.3	23,414.7					795.1	120.5	795.1	120.5			
		H71	42	155,064.3	21,243.8					795.1	109.4	795.1	109.4			
		H72	43	155,064.3	19,072.9					795.1	98.3	795.1	98.3			
		H73	44	155,064.3	16,902.0					795.1	87.2	795.1	87.2			
		H74	45	155,064.3	14,731.1					795.1	76.1	795.1	76.1			
		H75	46	155,064.3	12,560.2					795.1	65.0	795.1	65.0			
		H76	47	155,064.3	10,389.3					795.1	53.9	795.1	53.9			
		H77	48	155,064.3	8,218.4					795.1	42.8	795.1	42.8			
		H78	49	155,064.3	6,047.5					795.1	31.7	795.1	31.7			
		H79	50	155,064.3	3,876.6					795.1	20.6	795.1	20.6			
		H80	51	155,064.3	1,705.7					795.1	9.5	795.1	9.5			
		H81	52	155,064.3	-415.2					795.1	-116.4	795.1	-116.4			
		H82	53	155,064.3	-632.1					795.1	-137.3	795.1	-137.3			
		H83	54	155,064.3	-849.0					795.1	-158.2	795.1	-158.2			
		H84	55	155,064.3	-1,065.9					795.1	-179.1	795.1	-179.1			
		H85	56	155,064.3	-1,282.8					795.1	-200.0	795.1	-200.0			
		H86	57	155,064.3	-1,499.7					795.1	-220.9	795.1	-220.9			
		H87	58	155,064.3	-1,716.6					795.1	-241.8	795.1	-241.8			
		H88	59	155,064.3	-1,933.5					795.1	-262.7	795.1	-262.7			
		H89	60	155,064.3	-2,150.4					795.1	-283.6	795.1	-283.6			
H90	61	155,064.3	-2,367.3					795.1	-304.5	795.1	-304.5					
H91	62	155,064.3	-2,584.2					795.1	-325.4	795.1	-325.4					
H92	63	155,064.3	-2,801.1					795.1	-346.3	795.1	-346.3					
H93	64	155,064.3	-3,018.0					795.1	-367.2	795.1	-367.2					
H94	65	155,064.3	-3,234.9					795.1	-388.1	795.1	-388.1					
H95	66	155,064.3	-3,451.8					795.1	-409.0	795.1	-409.0					
H96	67	155,064.3	-3,668.7					795.1	-429.9	795.1	-429.9					
H97	68	155,064.3	-3,885.6					795.1	-450.8	795.1	-450.8					
H98	69	155,064.3	-4,102.5					795.1	-471.7	795.1	-471.7					
H99	70	155,064.3	-4,319.4					795.1	-492.6	795.1	-492.6					
H100	71	155,064.3	-4,536.3					795.1	-513.5	795.1	-513.5					
H101	72	155,064.3	-4,753.2					795.1	-534.4	795.1	-534.4					
H102	73	155,064.3	-4,970.1					795.1	-555.3	795.1	-555.3					
H103	74	155,064.3	-5,187.0					795.1	-576.2	795.1	-576.2					
合 計			9,883,053.5	2,405,647.3	709.3	2,406,356.6	119,200.0	83,837.3	58,042.1	19,674.5	177,242.1	103,511.8	23.2	2,302,844.8		

様式-5 費用対便益（残事業）残事業費-10% 水系名：大和川 河川名：大和川 単位：百万円

年次	年度	t	便 益 (B)				費 用 (C)					費用 便益比 B/C	純便益 B-C	備 考	
			便 益①		残存価値 ②	計：(B) ①+②	建設費 ③		維持管理費④		計③+④：(C)				
			便 益	現在価値			費 用	現在価値	費 用	現在価値	費 用				現在価値
実施済み	H29	0	0.0	0.0			0.0	0.0	0.0	0.0	0.0			基準年	
整備期間（24年間）	残事業期間	H30	1	0.0	0.0			5,159.7	4,963.6	0.0	0.0	5,159.7	4,963.6		
		H31	2	1,701.7	1,574.1			6,441.1	5,958.0	1,057.3	978.0	7,498.4	6,936.0		
		H32	3	3,480.4	3,094.1			7,359.1	6,542.3	1,115.7	991.8	8,474.8	7,534.1		
		H33	4	5,241.5	4,481.5			7,813.8	6,680.8	1,298.3	1,110.1	9,112.1	7,790.9		
		H34	5	14,682.6	12,069.1			5,706.9	4,691.1	1,598.0	1,313.5	7,304.9	6,004.6		
		H35	6	14,658.2	11,580.0			5,925.6	4,681.2	1,145.5	904.9	7,071.1	5,586.1		
		H36	7	14,617.5	11,109.3			5,131.8	3,900.2	942.3	716.2	6,074.1	4,616.4		
		H37	8	14,503.4	10,602.0			4,486.5	3,279.6	787.8	575.9	5,274.3	3,855.5		
		H38	9	14,386.1	10,113.4			4,014.9	2,822.5	744.2	523.1	4,759.1	3,345.6		
		H39	10	14,275.4	9,650.2			4,015.8	2,714.7	664.9	449.5	4,680.7	3,164.2		
		H40	11	139,097.0	90,413.1			3,507.3	2,279.7	628.2	408.3	4,135.5	2,688.0		
		H41	12	140,887.2	88,054.5			3,751.2	2,344.5	605.1	378.2	4,356.3	2,722.7		
		H42	13	142,001.2	85,342.7			3,422.7	2,057.0	592.2	355.9	4,014.9	2,412.9		
		H43	14	142,955.9	82,485.6			3,365.1	1,941.7	601.1	346.9	3,966.2	2,288.6		
		H44	15	143,558.4	79,674.9			4,650.3	2,580.9	593.9	329.6	5,244.2	2,910.5		
		H45	16	143,969.5	76,879.7			4,751.1	2,537.1	473.7	252.9	5,224.8	2,790.0		
		H46	17	144,407.1	74,080.8			4,436.1	2,275.7	430.4	220.8	4,866.5	2,496.5		
		H47	18	144,981.1	71,620.7			4,647.6	2,295.9	366.3	181.0	5,013.9	2,476.9		
		H48	19	145,555.1	69,138.7			4,275.0	2,030.6	370.6	176.0	4,645.6	2,206.6		
		H49	20	146,129.1	66,634.9			1,269.9	579.1	352.8	160.9	1,622.7	740.0		
		H50	21	146,676.6	64,391.0			1,423.8	625.0	348.1	152.8	1,771.9	777.8		
		H51	22	150,295.8	63,424.8			986.4	416.3	361.0	152.3	1,347.4	568.6		
		H52	23	150,635.8	61,158.1			760.5	308.8	303.9	123.4	1,064.4	432.2		
		H53	24	151,141.9	58,945.3			225.0	87.8	149.0	58.1	374.0	145.9		
施設完成後の評価期間（50年間）		H54	25	155,064.3	58,149.1					82.6	31.0	82.6	31.0		
		H55	26	155,064.3	55,978.2					650.5	234.8	650.5	234.8		
		H56	27	155,064.3	53,807.3					650.5	225.7	650.5	225.7		
		H57	28	155,064.3	51,636.4					650.5	216.6	650.5	216.6		
		H58	29	155,064.3	49,475.6					650.5	208.8	650.5	208.8		
		H59	30	155,064.3	47,314.8					650.5	200.4	650.5	200.4		
		H60	31	155,064.3	45,154.0					650.5	192.6	650.5	192.6		
		H61	32	155,064.3	44,193.3					650.5	185.4	650.5	185.4		
		H62	33	155,064.3	42,487.6					650.5	178.2	650.5	178.2		
		H63	34	155,064.3	40,937.0					650.5	171.7	650.5	171.7		
		H64	35	155,064.3	39,231.3					650.5	164.6	650.5	164.6		
		H65	36	155,064.3	37,835.7					650.5	158.7	650.5	158.7		
		H66	37	155,064.3	36,285.0					650.5	152.2	650.5	152.2		
		H67	38	155,064.3	34,889.5					650.5	146.4	650.5	146.4		
		H68	39	155,064.3	33,649.0					650.5	141.2	650.5	141.2		
		H69	40	155,064.3	32,253.4					650.5	135.3	650.5	135.3		
		H70	41	155,064.3	31,012.9					650.5	130.1	650.5	130.1		
		H71	42	155,064.3	29,927.4					650.5	125.6	650.5	125.6		
		H72	43	155,064.3	28,686.9					650.5	120.3	650.5	120.3		
		H73	44	155,064.3	27,601.4					650.5	115.8	650.5	115.8		
		H74	45	155,064.3	26,516.0					650.5	111.2	650.5	111.2		
		H75	46	155,064.3	25,585.6					650.5	107.3	650.5	107.3		
		H76	47	155,064.3	24,500.2					650.5	102.8	650.5	102.8		
		H77	48	155,064.3	23,569.8					650.5	98.9	650.5	98.9		
		H78	49	155,064.3	22,639.4					650.5	95.0	650.5	95.0		
		H79	50	155,064.3	21,864.1					650.5	91.7	650.5	91.7		
		H80	51	155,064.3	20,933.7					650.5	87.8	650.5	87.8		
		H81	52	155,064.3	20,158.4					650.5	84.6	650.5	84.6		
		H82	53	155,064.3	19,383.0					650.5	81.3	650.5	81.3		
		H83	54	155,064.3	18,607.7					650.5	78.1	650.5	78.1		
		H84	55	155,064.3	17,987.5					650.5	75.5	650.5	75.5		
H85	56	155,064.3	17,212.1					650.5	72.2	650.5	72.2				
H86	57	155,064.3	16,591.9					650.5	69.6	650.5	69.6				
H87	58	155,064.3	15,971.6					650.5	67.0	650.5	67.0				
H88	59	155,064.3	15,351.4					650.5	64.4	650.5	64.4				
H89	60	155,064.3	14,731.1					650.5	61.8	650.5	61.8				
H90	61	155,064.3	14,110.9					650.5	59.2	650.5	59.2				
H91	62	155,064.3	13,645.7					650.5	57.2	650.5	57.2				
H92	63	155,064.3	13,180.5					650.5	55.3	650.5	55.3				
H93	64	155,064.3	12,560.2					650.5	52.7	650.5	52.7				
H94	65	155,064.3	12,095.0					650.5	50.7	650.5	50.7				
H95	66	155,064.3	11,629.8					650.5	48.8	650.5	48.8				
H96	67	155,064.3	11,164.6					650.5	46.8	650.5	46.8				
H97	68	155,064.3	10,699.4					650.5	44.9	650.5	44.9				
H98	69	155,064.3	10,389.3					650.5	43.6	650.5	43.6				
H99	70	155,064.3	9,924.1					650.5	41.6	650.5	41.6				
H100	71	155,064.3	9,614.0					650.5	40.3	650.5	40.3				
H101	72	155,064.3	9,148.8					650.5	38.4	650.5	38.4				
H102	73	155,064.3	8,838.7					650.5	37.1	650.5	37.1				
H103	74	155,064.3	8,528.5					650.5	35.8	650.5	35.8				
合 計			9,883,053.5	2,405,647.3	580.3	2,406,227.6	97,527.2	68,594.1	47,489.0	16,097.1	145,016.2	84,691.2	28.4	2,321,536.4	

様式-5

費用対便益（当面事業）残事業費+10%

水系名：大和川 河川名：大和川

単位：百万円

年次	年度	t	便 益 (B)				費 用 (C)						費用 便益比 B/C	純便益 B-C	備 考	
			便 益①		残存価値 ②	計：(B) ①+②	建設費 ③		維持管理費④		計③+④：(C)					
			便 益	現在価値			費 用	現在価値	費 用	現在価値	費 用	現在価値				
実施済み	H29	0	0.0	0.0			0.0	0.0	0.0	0.0	0.0	0.0			基準年	
(4年間) 整備期間	当面事業	H30	1	0.0	0.0			6,306.3	6,066.7	0.0	0.0	6,306.3	6,066.7			
		H31	2	1,701.7	1,574.1			7,872.5	7,282.0	1,292.2	1,195.3	9,164.7	8,477.3			
		H32	3	3,480.4	3,094.1			8,994.5	7,996.1	1,363.6	1,212.3	10,358.1	9,208.4			
		H33	4	5,241.5	4,481.5			9,550.2	8,165.4	1,586.9	1,356.8	11,137.1	9,522.2			
施設 完成後 の評価 期間 (50年間)		H34	5	14,682.6	12,069.1					1,953.1	1,605.4	1,953.1	1,605.4			
		H35	6	14,682.6	11,599.3					1,549.0	1,223.7	1,549.0	1,223.7			
		H36	7	14,682.6	11,158.8					1,549.0	1,177.2	1,549.0	1,177.2			
		H37	8	14,682.6	10,733.0					1,549.0	1,132.3	1,549.0	1,132.3			
		H38	9	14,682.6	10,321.9					1,549.0	1,088.9	1,549.0	1,088.9			
		H39	10	14,682.6	9,925.4					1,549.0	1,047.1	1,549.0	1,047.1			
		H40	11	14,682.6	9,543.7					1,549.0	1,006.8	1,549.0	1,006.8			
		H41	12	14,682.6	9,176.6					1,549.0	968.1	1,549.0	968.1			
		H42	13	14,682.6	8,824.2					1,549.0	930.9	1,549.0	930.9			
		H43	14	14,682.6	8,471.9					1,549.0	893.7	1,549.0	893.7			
		H44	15	14,682.6	8,148.8					1,549.0	859.7	1,549.0	859.7			
		H45	16	14,682.6	7,840.5					1,549.0	827.1	1,549.0	827.1			
		H46	17	14,682.6	7,532.2					1,549.0	794.6	1,549.0	794.6			
		H47	18	14,682.6	7,253.2					1,549.0	765.2	1,549.0	765.2			
		H48	19	14,682.6	6,974.2					1,549.0	735.8	1,549.0	735.8			
		H49	20	14,682.6	6,695.3					1,549.0	706.3	1,549.0	706.3			
		H50	21	14,682.6	6,445.7					1,549.0	680.0	1,549.0	680.0			
		H51	22	14,682.6	6,196.1					1,549.0	653.7	1,549.0	653.7			
		H52	23	14,682.6	5,961.1					1,549.0	628.9	1,549.0	628.9			
		H53	24	14,682.6	5,726.2					1,549.0	604.1	1,549.0	604.1			
		H54	25	14,682.6	5,506.0					1,549.0	580.9	1,549.0	580.9			
		H55	26	14,682.6	5,300.4					1,549.0	559.2	1,549.0	559.2			
		H56	27	14,682.6	5,094.9					1,549.0	537.5	1,549.0	537.5			
		H57	28	14,682.6	4,889.3					1,549.0	515.8	1,549.0	515.8			
		H58	29	14,682.6	4,713.1					1,549.0	497.2	1,549.0	497.2			
		H59	30	14,682.6	4,522.2					1,549.0	477.1	1,549.0	477.1			
		H60	31	14,682.6	4,346.0					1,549.0	458.5	1,549.0	458.5			
		H61	32	14,682.6	4,184.5					1,549.0	441.5	1,549.0	441.5			
		H62	33	14,682.6	4,023.0					1,549.0	424.4	1,549.0	424.4			
		H63	34	14,682.6	3,876.2					1,549.0	408.9	1,549.0	408.9			
		H64	35	14,682.6	3,714.7					1,549.0	391.9	1,549.0	391.9			
		H65	36	14,682.6	3,582.6					1,549.0	377.9	1,549.0	377.9			
	H66	37	14,682.6	3,435.7					1,549.0	362.5	1,549.0	362.5				
	H67	38	14,682.6	3,303.6					1,549.0	348.5	1,549.0	348.5				
	H68	39	14,682.6	3,186.1					1,549.0	336.1	1,549.0	336.1				
	H69	40	14,682.6	3,054.0					1,549.0	322.2	1,549.0	322.2				
	H70	41	14,682.6	2,936.5					1,549.0	309.8	1,549.0	309.8				
	H71	42	14,682.6	2,833.7					1,549.0	298.9	1,549.0	298.9				
	H72	43	14,682.6	2,716.3					1,549.0	286.6	1,549.0	286.6				
	H73	44	14,682.6	2,613.5					1,549.0	275.7	1,549.0	275.7				
	H74	45	14,682.6	2,510.7					1,549.0	264.9	1,549.0	264.9				
	H75	46	14,682.6	2,422.6					1,549.0	255.6	1,549.0	255.6				
	H76	47	14,682.6	2,319.9					1,549.0	244.7	1,549.0	244.7				
	H77	48	14,682.6	2,231.8					1,549.0	235.4	1,549.0	235.4				
	H78	49	14,682.6	2,143.7					1,549.0	226.1	1,549.0	226.1				
	H79	50	14,682.6	2,070.2					1,549.0	218.4	1,549.0	218.4				
	H80	51	14,682.6	1,982.2					1,549.0	209.1	1,549.0	209.1				
	H81	52	14,682.6	1,908.7					1,549.0	201.4	1,549.0	201.4				
	H82	53	14,682.6	1,835.3					1,549.0	193.6	1,549.0	193.6				
	H83	54	14,682.6	1,761.9					1,549.0	185.9	1,549.0	185.9				
合 計			744,553.6	278,766.2	603.7	279,369.9	32,723.5	29,510.2	82,094.7	32,540.1	114,818.2	62,050.3	4.5	217,319.6		

様式-5

費用対便益（当面事業）残事業費-10%

水系名：大和川 河川名：大和川

単位：百万円

年次	年度	t	便 益 (B)				費 用 (C)						費用 便益比 B/C	純便益 B-C	備 考
			便 益①		残存価値 ②	計：(B) ①+②	建設費 ③		維持管理費④		計③+④：(C)				
			便 益	現在価値			費 用	現在価値	費 用	現在価値	費 用	現在価値			
実施済み	H29	0	0.0	0.0			0.0	0.0	0.0	0.0	0.0	0.0			基準年
(4年間) 当面事業 期間	H30	1	0.0	0.0			5,159.7	4,963.6	0.0	0.0	5,159.7	4,963.6			
	H31	2	1,701.7	1,574.1			6,441.1	5,958.0	1,057.3	978.0	7,498.4	6,936.0			
	H32	3	3,480.4	3,094.1			7,359.1	6,542.3	1,115.7	991.8	8,474.8	7,534.1			
	H33	4	5,241.5	4,481.5			7,813.8	6,680.8	1,298.3	1,110.1	9,112.1	7,790.9			
施設 完成後 の評価 期間 (50年間)	H34	5	14,682.6	12,069.1					1,598.0	1,313.5	1,598.0	1,313.5			
	H35	6	14,682.6	11,599.3					1,267.3	1,001.2	1,267.3	1,001.2			
	H36	7	14,682.6	11,158.8					1,267.3	963.2	1,267.3	963.2			
	H37	8	14,682.6	10,733.0					1,267.3	926.4	1,267.3	926.4			
	H38	9	14,682.6	10,321.9					1,267.3	890.9	1,267.3	890.9			
	H39	10	14,682.6	9,925.4					1,267.3	856.7	1,267.3	856.7			
	H40	11	14,682.6	9,543.7					1,267.3	823.8	1,267.3	823.8			
	H41	12	14,682.6	9,176.6					1,267.3	792.1	1,267.3	792.1			
	H42	13	14,682.6	8,824.2					1,267.3	761.7	1,267.3	761.7			
	H43	14	14,682.6	8,471.9					1,267.3	731.2	1,267.3	731.2			
	H44	15	14,682.6	8,148.8					1,267.3	703.4	1,267.3	703.4			
	H45	16	14,682.6	7,840.5					1,267.3	676.8	1,267.3	676.8			
	H46	17	14,682.6	7,532.2					1,267.3	650.1	1,267.3	650.1			
	H47	18	14,682.6	7,253.2					1,267.3	626.1	1,267.3	626.1			
	H48	19	14,682.6	6,974.2					1,267.3	602.0	1,267.3	602.0			
	H49	20	14,682.6	6,695.3					1,267.3	577.9	1,267.3	577.9			
	H50	21	14,682.6	6,445.7					1,267.3	556.4	1,267.3	556.4			
	H51	22	14,682.6	6,196.1					1,267.3	534.8	1,267.3	534.8			
	H52	23	14,682.6	5,961.1					1,267.3	514.5	1,267.3	514.5			
	H53	24	14,682.6	5,726.2					1,267.3	494.3	1,267.3	494.3			
	H54	25	14,682.6	5,506.0					1,267.3	475.2	1,267.3	475.2			
	H55	26	14,682.6	5,300.4					1,267.3	457.5	1,267.3	457.5			
	H56	27	14,682.6	5,094.9					1,267.3	439.8	1,267.3	439.8			
	H57	28	14,682.6	4,889.3					1,267.3	422.0	1,267.3	422.0			
	H58	29	14,682.6	4,713.1					1,267.3	406.8	1,267.3	406.8			
	H59	30	14,682.6	4,522.2					1,267.3	390.3	1,267.3	390.3			
	H60	31	14,682.6	4,346.0					1,267.3	375.1	1,267.3	375.1			
	H61	32	14,682.6	4,184.5					1,267.3	361.2	1,267.3	361.2			
	H62	33	14,682.6	4,023.0					1,267.3	347.2	1,267.3	347.2			
	H63	34	14,682.6	3,876.2					1,267.3	334.6	1,267.3	334.6			
	H64	35	14,682.6	3,714.7					1,267.3	320.6	1,267.3	320.6			
	H65	36	14,682.6	3,582.6					1,267.3	309.2	1,267.3	309.2			
H66	37	14,682.6	3,435.7					1,267.3	296.6	1,267.3	296.6				
H67	38	14,682.6	3,303.6					1,267.3	285.1	1,267.3	285.1				
H68	39	14,682.6	3,186.1					1,267.3	275.0	1,267.3	275.0				
H69	40	14,682.6	3,054.0					1,267.3	263.6	1,267.3	263.6				
H70	41	14,682.6	2,936.5					1,267.3	253.5	1,267.3	253.5				
H71	42	14,682.6	2,833.7					1,267.3	244.6	1,267.3	244.6				
H72	43	14,682.6	2,716.3					1,267.3	234.5	1,267.3	234.5				
H73	44	14,682.6	2,613.5					1,267.3	225.6	1,267.3	225.6				
H74	45	14,682.6	2,510.7					1,267.3	216.7	1,267.3	216.7				
H75	46	14,682.6	2,422.6					1,267.3	209.1	1,267.3	209.1				
H76	47	14,682.6	2,319.9					1,267.3	200.2	1,267.3	200.2				
H77	48	14,682.6	2,231.8					1,267.3	192.6	1,267.3	192.6				
H78	49	14,682.6	2,143.7					1,267.3	185.0	1,267.3	185.0				
H79	50	14,682.6	2,070.2					1,267.3	178.7	1,267.3	178.7				
H80	51	14,682.6	1,982.2					1,267.3	171.1	1,267.3	171.1				
H81	52	14,682.6	1,908.7					1,267.3	164.8	1,267.3	164.8				
H82	53	14,682.6	1,835.3					1,267.3	158.4	1,267.3	158.4				
H83	54	14,682.6	1,761.9					1,267.3	152.1	1,267.3	152.1				
合 計			744,553.6	278,766.2	494.0	279,260.2	26,773.7	24,144.7	67,168.4	26,623.6	93,942.1	50,768.3	5.5	228,491.9	



様式-5

費用対便益(全体事業)残工期+10%

水系名:大和川 河川名:大和川

単位:百万円

年次	年度	t	便 益 (B)				費 用 (C)				費用 便益比 B/C	純便益 B-C	備 考			
			便 益(1)		残存価値 計:(B)		建設費 (3)		維持管理費(4)					計(3)+(4):(C)		
			便 益	現在価値	②	①+②	費 用	現在価値	費 用	現在価値				費 用	現在価値	
実施済み	H24	-5	0.0	0.0				5,798.0	7,419.3	0.0	0.0	5,798.0	7,419.3			
	H25	-4	5,922.7	6,929.6				5,035.0	6,047.3	884.1	1,061.9	5,919.1	7,109.2			
	H26	-3	8,496.4	9,558.5				4,420.7	4,945.9	727.9	814.4	5,148.6	5,760.3			
	H27	-2	10,362.2	11,211.9				4,215.0	4,560.6	677.8	733.4	4,892.8	5,294.0			
	H28	-1	12,683.2	13,190.5				3,592.0	3,735.7	763.7	794.3	4,355.7	4,530.0			
	H29	0	14,169.9	14,169.9				2,480.0	2,480.0	742.6	742.6	3,222.6	3,222.6		基準年	
	整備期間(32年間) 残事業期間	H30	1	15,125.3	14,550.5				5,292.0	5,090.9	358.2	344.6	5,650.2	5,435.5		
		H31	2	16,674.4	15,423.8				6,496.8	6,009.5	1,084.4	1,003.1	7,581.2	7,012.6		
		H32	3	18,287.7	16,257.8				7,390.9	6,570.5	1,139.3	1,012.8	8,530.2	7,583.3		
		H33	4	19,893.6	17,009.0				7,897.6	6,752.4	1,300.4	1,111.9	9,198.0	7,864.3		
		H34	5	21,665.4	17,809.0				6,573.5	5,403.4	1,562.1	1,284.1	8,135.7	6,687.5		
		H35	6	29,807.9	23,548.2				5,984.1	4,727.4	1,329.6	1,050.3	7,313.6	5,777.7		
		H36	7	29,776.7	22,630.3				5,670.5	4,309.6	1,053.3	800.5	6,723.8	5,110.1		
		H37	8	29,705.4	21,714.6				4,987.6	3,645.9	887.2	648.6	5,874.9	4,294.5		
		H38	9	29,599.2	20,808.2				4,440.3	3,121.5	789.3	554.9	5,229.6	3,676.4		
		H39	10	29,493.3	19,937.5				4,118.1	2,783.8	736.1	497.6	4,854.2	3,281.4		
		H40	11	29,403.5	19,112.3				4,031.8	2,620.7	672.5	437.2	4,704.4	3,057.9		
		H41	12	154,222.3	96,388.9				3,618.1	2,261.3	640.4	400.2	4,258.5	2,661.5		
		H42	13	155,851.6	93,666.8				3,847.4	2,312.3	619.5	372.3	4,466.9	2,684.6		
		H43	14	156,898.3	90,530.3				3,510.5	2,025.5	607.4	350.5	4,117.9	2,376.0		
		H44	15	157,795.5	87,576.5				3,456.3	1,918.3	616.6	342.2	4,072.9	2,260.5		
		H45	16	158,389.2	84,579.8				4,549.8	2,429.6	609.7	325.6	5,159.6	2,755.2		
		H46	17	158,805.5	81,467.2				4,847.1	2,486.6	506.3	259.8	5,353.4	2,746.4		
		H47	18	159,210.5	78,650.0				4,657.5	2,300.8	452.5	223.5	5,110.0	2,524.3		
		H48	19	159,707.1	75,860.9				4,676.4	2,221.3	397.6	188.9	5,074.0	2,410.2		
		H49	20	160,246.5	73,072.4				4,575.7	2,086.5	378.3	172.5	4,954.0	2,259.0		
H50		21	160,785.9	70,585.0				3,100.4	1,361.1	371.0	162.8	3,471.3	1,523.9			
H51		22	161,314.9	68,074.9				1,355.1	571.8	359.8	151.8	1,714.9	723.6			
H52		23	161,817.5	65,697.9				1,348.2	547.4	361.5	146.8	1,709.6	694.2			
H53		24	165,421.1	64,514.2				973.1	379.5	355.6	138.7	1,328.7	518.2			
H54		25	165,785.9	62,169.7				734.2	275.3	285.2	106.9	1,019.4	382.2			
H55		26	166,269.4	60,023.3				230.8	83.3	147.1	53.1	377.9	136.4			
施設完成後の評価期間(50年間)	H56	27	170,189.6	59,055.8						84.7	29.4	84.7	29.4			
	H57	28	170,189.6	56,673.1						671.9	223.8	671.9	223.8			
	H58	29	170,189.6	54,630.9						671.9	215.7	671.9	215.7			
	H59	30	170,189.6	52,418.4						671.9	207.0	671.9	207.0			
	H60	31	170,189.6	50,376.1						671.9	198.9	671.9	198.9			
	H61	32	170,189.6	48,504.0						671.9	191.5	671.9	191.5			
	H62	33	170,189.6	46,632.0						671.9	184.1	671.9	184.1			
	H63	34	170,189.6	44,930.1						671.9	177.4	671.9	177.4			
	H64	35	170,189.6	43,058.0						671.9	170.0	671.9	170.0			
	H65	36	170,189.6	41,526.3						671.9	164.0	671.9	164.0			
	H66	37	170,189.6	39,824.4						671.9	157.2	671.9	157.2			
	H67	38	170,189.6	38,292.7						671.9	151.2	671.9	151.2			
	H68	39	170,189.6	36,931.1						671.9	145.8	671.9	145.8			
	H69	40	170,189.6	35,399.4						671.9	139.8	671.9	139.8			
	H70	41	170,189.6	34,037.9						671.9	134.4	671.9	134.4			
	H71	42	170,189.6	32,846.6						671.9	129.7	671.9	129.7			
	H72	43	170,189.6	31,485.1						671.9	124.3	671.9	124.3			
	H73	44	170,189.6	30,293.7						671.9	119.6	671.9	119.6			
	H74	45	170,189.6	29,102.4						671.9	114.9	671.9	114.9			
	H75	46	170,189.6	28,081.3						671.9	110.9	671.9	110.9			
	H76	47	170,189.6	26,890.0						671.9	106.2	671.9	106.2			
	H77	48	170,189.6	25,868.8						671.9	102.1	671.9	102.1			
	H78	49	170,189.6	24,847.7						671.9	98.1	671.9	98.1			
	H79	50	170,189.6	23,996.7						671.9	94.7	671.9	94.7			
	H80	51	170,189.6	22,975.6						671.9	90.7	671.9	90.7			
	H81	52	170,189.6	22,124.6						671.9	87.4	671.9	87.4			
	H82	53	170,189.6	21,273.7						671.9	84.0	671.9	84.0			
	H83	54	170,189.6	20,422.8						671.9	80.6	671.9	80.6			
	H84	55	170,189.6	19,742.0						671.9	77.9	671.9	77.9			
	H85	56	170,189.6	18,891.0						671.9	74.6	671.9	74.6			
	H86	57	170,189.6	18,210.3						671.9	71.9	671.9	71.9			
	H87	58	170,189.6	17,529.5						671.9	69.2	671.9	69.2			
	H88	59	170,189.6	16,848.8						671.9	66.5	671.9	66.5			
	H89	60	170,189.6	16,168.0						671.9	63.8	671.9	63.8			
	H90	61	170,189.6	15,487.3						671.9	61.1	671.9	61.1			
	H91	62	170,189.6	14,976.7						671.9	59.1	671.9	59.1			
	H92	63	170,189.6	14,466.1						671.9	57.1	671.9	57.1			
	H93	64	170,189.6	13,785.4						671.9	54.4	671.9	54.4			
	H94	65	170,189.6	13,274.8						671.9	52.4	671.9	52.4			
	H95	66	170,189.6	12,764.2						671.9	50.4	671.9	50.4			
	H96	67	170,189.6	12,253.7						671.9	48.4	671.9	48.4			
	H97	68	170,189.6	11,743.1						671.9	46.4	671.9	46.4			
	H98	69	170,189.6	11,402.7						671.9	45.0	671.9	45.0			
	H99	70	170,189.6	10,892.1						671.9	43.0	671.9	43.0			
	H100	71	170,189.6	10,551.8						671.9	41.7	671.9	41.7			
	H101	72	170,189.6	10,041.2						671.9	39.6	671.9	39.6			
	H102	73	170,189.6	9,700.8						671.9	38.3	671.9	38.3			
	H103	74	170,189.6	9,360.4						671.9	37.0	671.9	37.0			
	H104	75	170,189.6	9,020.0						671.9	35.6	671.9	35.6			
	H105	76	170,189.6	8,679.7						671.9	34.3	671.9	34.3			
	合 計			11,233,068.0	2,735,008.2	537.4	2,735,545.6	133,904.3	103,485.0	54,426.7	21,288.9	188,331.0	124,773.9	21.9	2,610,771.7	

様式-5 費用対便益（全体事業）残工期-10% 水系名：大和川 河川名：大和川 単位：百万円

年次	年度	t	便 益 (B)				費 用 (C)						費用 便益比	純便益	備 考	
			便 益①		残存価値	計：(B)	建設費 ③		維持管理費④		計③+④：(C)					
			便 益	現在価値			費 用	現在価値	費 用	現在価値	費 用	現在価値				
実施 済み	H24	-5	0.0	0.0			5,798.0	7,419.3	0.0	0.0	5,798.0	7,419.3				
	H25	-4	5,922.7	6,929.6			5,035.0	6,047.3	884.1	1,061.9	5,919.1	7,109.2				
	H26	-3	8,496.4	9,558.5			4,420.7	4,945.9	727.9	814.4	5,148.6	5,760.3				
	H27	-2	10,362.2	11,211.9			4,215.0	4,560.6	677.8	733.4	4,892.8	5,294.0				
	H28	-1	12,683.2	13,190.5			3,592.0	3,735.7	763.7	794.3	4,355.7	4,530.0				
	H29	0	14,169.9	14,169.9			2,480.0	2,480.0	742.6	742.6	3,222.6	3,222.6			基準年	
	整備 期間 (28年間)	H30	1	15,125.3	14,550.5			6,383.6	6,141.0	358.2	344.6	6,741.8	6,485.6			
		H31	2	17,458.8	16,149.4			7,992.9	7,393.4	1,287.5	1,190.9	9,280.3	8,584.3			
		H32	3	19,884.7	17,677.5			9,057.9	8,052.5	1,389.2	1,235.0	10,447.2	9,287.5			
		H33	4	29,807.9	25,485.8			8,620.0	7,370.1	1,664.6	1,423.2	10,284.6	8,793.3			
		H34	5	29,652.1	24,374.0			7,027.9	5,776.9	1,754.1	1,441.9	8,782.0	7,218.8			
		H35	6	29,628.4	23,406.4			6,701.5	5,294.1	1,285.9	1,015.8	7,987.3	6,309.9			
		H36	7	29,569.8	22,473.0			5,764.1	4,380.7	1,048.6	796.9	6,812.6	5,177.6			
		H37	8	29,481.9	21,551.3			5,057.1	3,696.7	924.0	675.5	5,981.1	4,372.2			
		H38	9	29,396.4	20,665.7			4,867.4	3,421.8	838.0	589.1	5,705.3	4,010.9			
		H39	10	154,222.3	104,254.3			4,354.0	2,943.3	772.6	522.3	5,126.6	3,465.6			
		H40	11	156,019.4	101,412.6			4,522.3	2,939.5	738.1	479.8	5,260.4	3,419.3			
		H41	12	157,289.9	98,306.2			4,142.9	2,589.3	719.2	449.5	4,862.1	3,038.8			
		H42	13	158,294.6	95,135.1			4,338.5	2,607.5	727.9	437.5	5,066.5	3,045.0			
		H43	14	158,914.0	91,693.4			5,667.3	3,270.0	695.6	401.3	6,362.8	3,671.3			
		H44	15	159,367.4	88,448.9			5,631.6	3,125.6	561.0	311.4	6,192.6	3,437.0			
		H45	16	159,891.9	85,382.3			5,483.9	2,928.4	495.8	264.7	5,979.7	3,193.1			
H46		17	160,515.0	82,344.2			5,407.6	2,774.1	446.2	228.9	5,853.8	3,003.0				
H47		18	161,138.2	79,602.3			3,057.0	1,510.2	438.4	216.6	3,495.4	1,726.8				
H48		19	161,744.6	76,828.7			1,663.6	790.2	424.3	201.6	2,088.0	991.8				
H49		20	165,421.1	75,432.0			1,328.2	605.7	432.4	197.2	1,760.6	802.9				
H50	21	165,757.1	72,767.4			967.5	424.7	385.7	169.3	1,353.1	594.0					
H51	22	166,243.4	70,154.7			326.8	137.9	211.9	89.4	538.7	227.3					
施設 完成後 の評 価 期 間 (50年間)	H52	23	170,189.6	69,097.0					106.8	43.4	106.8	43.4				
	H53	24	170,189.6	66,373.9					767.9	299.5	767.9	299.5				
	H54	25	170,189.6	63,821.1					767.9	288.0	767.9	288.0				
	H55	26	170,189.6	61,438.4					767.9	277.2	767.9	277.2				
	H56	27	170,189.6	59,065.8					767.9	266.5	767.9	266.5				
	H57	28	170,189.6	56,673.1					767.9	255.7	767.9	255.7				
	H58	29	170,189.6	54,630.9					767.9	246.5	767.9	246.5				
	H59	30	170,189.6	52,418.4					767.9	236.5	767.9	236.5				
	H60	31	170,189.6	50,376.1					767.9	227.3	767.9	227.3				
	H61	32	170,189.6	48,504.0					767.9	218.9	767.9	218.9				
	H62	33	170,189.6	46,632.0					767.9	210.4	767.9	210.4				
	H63	34	170,189.6	44,930.1					767.9	202.7	767.9	202.7				
	H64	35	170,189.6	43,058.0					767.9	194.3	767.9	194.3				
	H65	36	170,189.6	41,526.3					767.9	187.4	767.9	187.4				
	H66	37	170,189.6	39,824.4					767.9	179.7	767.9	179.7				
	H67	38	170,189.6	38,292.7					767.9	172.8	767.9	172.8				
	H68	39	170,189.6	36,931.1					767.9	166.6	767.9	166.6				
	H69	40	170,189.6	35,399.4					767.9	159.7	767.9	159.7				
	H70	41	170,189.6	34,037.9					767.9	153.6	767.9	153.6				
	H71	42	170,189.6	32,846.6					767.9	148.2	767.9	148.2				
	H72	43	170,189.6	31,485.1					767.9	142.1	767.9	142.1				
	H73	44	170,189.6	30,293.7					767.9	136.7	767.9	136.7				
	H74	45	170,189.6	29,102.4					767.9	131.3	767.9	131.3				
	H75	46	170,189.6	28,081.3					767.9	126.7	767.9	126.7				
	H76	47	170,189.6	26,890.0					767.9	121.3	767.9	121.3				
	H77	48	170,189.6	25,868.8					767.9	116.7	767.9	116.7				
	H78	49	170,189.6	24,847.7					767.9	112.1	767.9	112.1				
	H79	50	170,189.6	23,996.7					767.9	108.3	767.9	108.3				
	H80	51	170,189.6	22,975.6					767.9	103.7	767.9	103.7				
H81	52	170,189.6	22,124.6					767.9	99.8	767.9	99.8					
H82	53	170,189.6	21,273.7					767.9	96.0	767.9	96.0					
H83	54	170,189.6	20,422.8					767.9	92.2	767.9	92.2					
H84	55	170,189.6	19,742.0					767.9	89.1	767.9	89.1					
H85	56	170,189.6	18,891.0					767.9	85.2	767.9	85.2					
H86	57	170,189.6	18,210.3					767.9	82.2	767.9	82.2					
H87	58	170,189.6	17,529.5					767.9	79.1	767.9	79.1					
H88	59	170,189.6	16,848.8					767.9	76.0	767.9	76.0					
H89	60	170,189.6	16,168.0					767.9	73.0	767.9	73.0					
H90	61	170,189.6	15,487.3					767.9	69.9	767.9	69.9					
H91	62	170,189.6	14,976.7					767.9	67.6	767.9	67.6					
H92	63	170,189.6	14,466.1					767.9	65.3	767.9	65.3					
H93	64	170,189.6	13,785.4					767.9	62.2	767.9	62.2					
H94	65	170,189.6	13,274.8					767.9	59.9	767.9	59.9					
H95	66	170,189.6	12,764.2					767.9	57.6	767.9	57.6					
H96	67	170,189.6	12,253.7					767.9	55.3	767.9	55.3					
H97	68	170,189.6	11,743.1					767.9	53.0	767.9	53.0					
H98	69	170,189.6	11,402.7					767.9	51.5	767.9	51.5					
H99	70	170,189.6	10,892.1					767.9	49.1	767.9	49.1					
H100	71	170,189.6	10,551.8					767.9	47.6	767.9	47.6					
H101	72	170,189.6	10,041.2					767.9	45.3	767.9	45.3					
合 計			10,875,938.6	2,905,414.4	628.7	2,906,043.1	133,904.3	107,362.4	59,130.2	23,519.7	193,034.5	130,882.1	22.2	2,775,161.0		

様式-5

費用対便益（残事業）残工期+10%

水系名：大和川 河川名：大和川

単位：百万円

年次	年度	t	便 益 (B)				費 用 (C)					費用 便益比	純便益	備 考	
			便 益①		残存価値	計：(B)	建設費 ③		維持管理費④		計③+④：(C)				
			便 益	現在価値			費 用	現在価値	費 用	現在価値	費 用				現在価値
実施済み	H29	0	0.0	0.0			0.0	0.0	0.0	0.0	0.0			基準年	
整備期間（26年間）	H30	1	0.0	0.0			5,292.0	5,090.9	0.0	0.0	5,292.0	5,090.9			
	H31	2	1,549.1	1,432.9			6,496.8	6,009.5	1,084.4	1,003.1	7,581.2	7,012.6			
	H32	3	3,162.4	2,811.4			7,990.9	6,570.5	1,139.3	1,012.8	8,530.2	7,583.3			
	H33	4	4,768.3	4,076.9			7,897.6	6,752.4	1,300.4	1,111.9	9,198.0	7,864.3			
	H34	5	6,540.1	5,376.0			6,573.5	5,403.4	1,562.1	1,284.1	8,135.7	6,687.5			
	H35	6	14,682.6	11,599.3			5,984.1	4,727.4	1,329.6	1,050.3	7,313.6	5,777.7			
	H36	7	14,651.4	11,135.1			5,670.5	4,309.6	1,053.3	800.5	6,723.8	5,110.1			
	H37	8	14,580.1	10,658.1			4,987.6	3,645.9	887.2	648.6	5,874.9	4,294.5			
	H38	9	14,473.9	10,175.2			4,440.3	3,121.5	789.3	554.9	5,229.6	3,676.4			
	H39	10	14,368.0	9,712.8			4,118.1	2,783.8	736.1	497.6	4,854.2	3,281.4			
	H40	11	14,278.2	9,280.8			4,031.8	2,620.7	672.5	437.2	4,704.4	3,057.9			
	H41	12	139,097.0	86,935.6			3,618.1	2,261.3	640.4	400.2	4,258.5	2,661.5			
	H42	13	140,726.3	84,576.5			3,847.4	2,312.3	619.5	372.3	4,466.9	2,684.6			
	H43	14	141,773.0	81,803.0			3,510.5	2,025.5	607.4	350.5	4,117.9	2,376.0			
	H44	15	142,670.2	79,182.0			3,456.3	1,918.3	616.6	342.2	4,072.9	2,260.5			
	H45	16	143,263.9	76,502.9			4,549.8	2,429.6	609.7	325.6	5,159.6	2,755.2			
	H46	17	143,680.2	73,707.9			4,847.1	2,486.6	506.3	259.8	5,353.4	2,746.4			
	H47	18	144,085.2	71,178.1			4,657.5	2,300.8	452.5	223.5	5,110.0	2,524.3			
	H48	19	144,581.8	68,676.4			4,676.4	2,221.3	397.6	188.9	5,074.0	2,410.2			
	H49	20	145,121.2	66,175.3			4,575.7	2,086.5	378.3	172.5	4,954.0	2,259.0			
	H50	21	145,660.6	63,945.0			3,100.4	1,361.1	371.0	162.8	3,471.3	1,523.9			
	H51	22	146,189.6	61,692.0			1,355.1	571.8	359.8	151.8	1,714.9	723.6			
	H52	23	146,692.2	59,557.0			1,348.2	547.4	361.5	146.8	1,709.6	694.2			
	H53	24	150,295.8	58,615.4			973.1	379.5	355.6	138.7	1,328.7	518.2			
	H54	25	150,660.6	56,497.7			734.2	275.3	285.2	106.9	1,019.4	382.2			
	H55	26	151,144.1	54,563.0			230.8	83.3	147.1	53.1	377.9	136.4			
施設完成後の評価期間（50年間）	H56	27	155,064.3	53,807.3					84.7	29.4	84.7	29.4			
	H57	28	155,064.3	51,636.4					667.2	222.2	667.2	222.2			
	H58	29	155,064.3	49,775.6					667.2	214.2	667.2	214.2			
	H59	30	155,064.3	47,759.8					667.2	205.5	667.2	205.5			
	H60	31	155,064.3	45,899.0					667.2	197.5	667.2	197.5			
	H61	32	155,064.3	44,193.3					667.2	190.2	667.2	190.2			
	H62	33	155,064.3	42,487.6					667.2	182.8	667.2	182.8			
	H63	34	155,064.3	40,937.0					667.2	176.1	667.2	176.1			
	H64	35	155,064.3	39,231.3					667.2	168.8	667.2	168.8			
	H65	36	155,064.3	37,835.7					667.2	162.8	667.2	162.8			
	H66	37	155,064.3	36,285.0					667.2	156.1	667.2	156.1			
	H67	38	155,064.3	34,889.5					667.2	150.1	667.2	150.1			
	H68	39	155,064.3	33,649.0					667.2	144.8	667.2	144.8			
	H69	40	155,064.3	32,253.4					667.2	138.8	667.2	138.8			
	H70	41	155,064.3	31,012.9					667.2	133.4	667.2	133.4			
	H71	42	155,064.3	29,927.4					667.2	128.8	667.2	128.8			
	H72	43	155,064.3	28,686.9					667.2	123.4	667.2	123.4			
	H73	44	155,064.3	27,601.4					667.2	118.8	667.2	118.8			
	H74	45	155,064.3	26,516.0					667.2	114.1	667.2	114.1			
	H75	46	155,064.3	25,585.6					667.2	110.1	667.2	110.1			
	H76	47	155,064.3	24,500.2					667.2	105.4	667.2	105.4			
	H77	48	155,064.3	23,569.8					667.2	101.4	667.2	101.4			
	H78	49	155,064.3	22,639.4					667.2	97.4	667.2	97.4			
	H79	50	155,064.3	21,864.1					667.2	94.1	667.2	94.1			
	H80	51	155,064.3	20,933.7					667.2	90.1	667.2	90.1			
	H81	52	155,064.3	20,158.4					667.2	86.7	667.2	86.7			
H82	53	155,064.3	19,383.0					667.2	83.4	667.2	83.4				
H83	54	155,064.3	18,607.7					667.2	80.1	667.2	80.1				
H84	55	155,064.3	17,987.5					667.2	77.4	667.2	77.4				
H85	56	155,064.3	17,212.1					667.2	74.1	667.2	74.1				
H86	57	155,064.3	16,591.9					667.2	71.4	667.2	71.4				
H87	58	155,064.3	15,971.6					667.2	68.7	667.2	68.7				
H88	59	155,064.3	15,351.4					667.2	66.1	667.2	66.1				
H89	60	155,064.3	14,731.1					667.2	63.4	667.2	63.4				
H90	61	155,064.3	14,110.9					667.2	60.7	667.2	60.7				
H91	62	155,064.3	13,645.7					667.2	58.7	667.2	58.7				
H92	63	155,064.3	13,180.5					667.2	56.7	667.2	56.7				
H93	64	155,064.3	12,560.2					667.2	54.0	667.2	54.0				
H94	65	155,064.3	12,095.0					667.2	52.0	667.2	52.0				
H95	66	155,064.3	11,629.8					667.2	50.0	667.2	50.0				
H96	67	155,064.3	11,164.6					667.2	48.0	667.2	48.0				
H97	68	155,064.3	10,699.4					667.2	46.0	667.2	46.0				
H98	69	155,064.3	10,389.3					667.2	44.7	667.2	44.7				
H99	70	155,064.3	9,924.1					667.2	42.7	667.2	42.7				
H100	71	155,064.3	9,614.0					667.2	41.4	667.2	41.4				
H101	72	155,064.3	9,148.8					667.2	39.4	667.2	39.4				
H102	73	155,064.3	8,838.7					667.2	38.0	667.2	38.0				
H103	74	155,064.3	8,528.5					667.2	36.7	667.2	36.7				
H104	75	155,064.3	8,218.4					667.2	35.4	667.2	35.4				
H105	76	155,064.3	7,908.3					667.2	34.0	667.2	34.0				
合 計			10,031,910.8	2,320,994.5	596.1	2,321,590.6	108,363.6	74,296.2	50,041.1	16,762.6	158,404.7	91,058.8	25.5	2,230,531.8	

様式-5

費用対便益（残事業）残工期-10%

水系名：大和川 河川名：大和川

単位：百万円

年次	年度	t	便 益 (B)				費 用 (C)					費用 便益比	純便益	備 考	
			便 益①		残存価値	計：(B)	建設費 ③		維持管理費④		計③+④：(C)				
			便 益	現在価値			費 用	現在価値	費 用	現在価値	費 用				現在価値
実施済み	H29	0	0.0	0.0			0.0	0.0	0.0	0.0	0.0			基準年	
整備期間 (22年間)	残事業期間	H30	1	0.0	0.0			6,383.6	6,141.0	0.0	0.0	6,383.6	6,141.0		
		H31	2	2,333.5	2,158.5			7,992.9	7,393.4	1,287.5	1,190.9	9,280.3	8,584.3		
		H32	3	4,759.4	4,231.1			9,057.9	8,052.5	1,389.2	1,235.0	10,447.2	9,287.5		
		H33	4	14,682.6	12,553.6			8,620.0	7,370.1	1,664.6	1,423.2	10,284.6	8,793.3		
		H34	5	14,526.8	11,941.0			7,027.9	5,776.9	1,754.1	1,441.9	8,782.0	7,218.8		
		H35	6	14,503.1	11,457.4			6,701.5	5,294.1	1,285.9	1,015.8	7,987.3	6,309.9		
		H36	7	14,444.5	10,977.8			5,764.1	4,380.7	1,048.6	796.9	6,812.6	5,177.6		
		H37	8	14,356.6	10,494.7			5,057.1	3,696.7	924.0	675.5	5,981.1	4,372.2		
		H38	9	14,271.1	10,032.6			4,867.4	3,421.8	838.0	589.1	5,705.3	4,010.9		
		H39	10	139,097.0	94,029.6			4,354.0	2,943.3	772.6	522.3	5,126.6	3,465.6		
		H40	11	140,894.1	91,581.2			4,522.3	2,939.5	738.1	479.8	5,260.4	3,419.3		
		H41	12	142,164.6	88,852.9			4,142.9	2,589.3	719.2	449.5	4,862.1	3,038.8		
		H42	13	143,169.3	86,044.7			4,338.5	2,607.5	727.9	437.5	5,066.5	3,045.0		
		H43	14	143,788.7	82,966.1			5,667.3	3,270.0	695.6	401.3	6,362.8	3,671.3		
		H44	15	144,242.1	80,054.4			5,631.6	3,125.6	561.0	311.4	6,192.6	3,437.0		
		H45	16	144,766.6	77,305.4			5,483.9	2,928.4	495.8	264.7	5,979.7	3,193.1		
		H46	17	145,389.7	74,584.9			5,407.6	2,774.1	446.2	228.9	5,853.8	3,003.0		
		H47	18	146,012.9	72,130.4			3,057.0	1,510.2	438.4	216.6	3,495.4	1,726.8		
		H48	19	146,619.3	69,644.2			1,663.6	790.2	424.3	201.6	2,088.0	991.8		
		H49	20	150,295.8	68,534.9			1,328.2	605.7	432.4	197.2	1,760.6	802.9		
		H50	21	150,631.8	66,127.4			967.5	424.7	385.7	169.3	1,353.1	594.0		
H51	22	151,118.1	63,771.8			326.8	137.9	211.9	89.4	538.7	227.3				
施設完成後の 評価期間 (50年間)		H52	23	155,064.3	62,956.1					106.8	43.4	106.8	43.4		
		H53	24	155,064.3	60,475.1					788.5	307.5	788.5	307.5		
		H54	25	155,064.3	58,149.1					788.5	295.7	788.5	295.7		
		H55	26	155,064.3	55,978.2					788.5	284.7	788.5	284.7		
		H56	27	155,064.3	53,807.3					788.5	273.6	788.5	273.6		
		H57	28	155,064.3	51,636.4					788.5	262.6	788.5	262.6		
		H58	29	155,064.3	49,465.5					788.5	251.5	788.5	251.5		
		H59	30	155,064.3	47,294.6					788.5	240.4	788.5	240.4		
		H60	31	155,064.3	45,123.7					788.5	229.3	788.5	229.3		
		H61	32	155,064.3	42,952.8					788.5	218.2	788.5	218.2		
		H62	33	155,064.3	40,781.9					788.5	207.1	788.5	207.1		
		H63	34	155,064.3	38,611.0					788.5	196.0	788.5	196.0		
		H64	35	155,064.3	36,440.1					788.5	184.9	788.5	184.9		
		H65	36	155,064.3	34,269.2					788.5	173.8	788.5	173.8		
		H66	37	155,064.3	32,098.3					788.5	162.7	788.5	162.7		
		H67	38	155,064.3	29,927.4					788.5	151.6	788.5	151.6		
		H68	39	155,064.3	27,756.5					788.5	140.5	788.5	140.5		
		H69	40	155,064.3	25,585.6					788.5	129.4	788.5	129.4		
		H70	41	155,064.3	23,414.7					788.5	118.3	788.5	118.3		
		H71	42	155,064.3	21,243.8					788.5	107.2	788.5	107.2		
		H72	43	155,064.3	19,072.9					788.5	96.1	788.5	96.1		
		H73	44	155,064.3	16,902.0					788.5	85.0	788.5	85.0		
		H74	45	155,064.3	14,731.1					788.5	73.9	788.5	73.9		
		H75	46	155,064.3	12,560.2					788.5	62.8	788.5	62.8		
		H76	47	155,064.3	10,389.3					788.5	51.7	788.5	51.7		
		H77	48	155,064.3	8,218.4					788.5	40.6	788.5	40.6		
		H78	49	155,064.3	6,047.5					788.5	29.5	788.5	29.5		
		H79	50	155,064.3	3,876.6					788.5	18.4	788.5	18.4		
		H80	51	155,064.3	1,705.7					788.5	7.3	788.5	7.3		
		H81	52	155,064.3	0.0					788.5	0.0	788.5	0.0		
		H82	53	155,064.3	0.0					788.5	0.0	788.5	0.0		
		H83	54	155,064.3	0.0					788.5	0.0	788.5	0.0		
		H84	55	155,064.3	0.0					788.5	0.0	788.5	0.0		
		H85	56	155,064.3	0.0					788.5	0.0	788.5	0.0		
		H86	57	155,064.3	0.0					788.5	0.0	788.5	0.0		
		H87	58	155,064.3	0.0					788.5	0.0	788.5	0.0		
		H88	59	155,064.3	0.0					788.5	0.0	788.5	0.0		
		H89	60	155,064.3	0.0					788.5	0.0	788.5	0.0		
		H90	61	155,064.3	0.0					788.5	0.0	788.5	0.0		
		H91	62	155,064.3	0.0					788.5	0.0	788.5	0.0		
		H92	63	155,064.3	0.0					788.5	0.0	788.5	0.0		
		H93	64	155,064.3	0.0					788.5	0.0	788.5	0.0		
		H94	65	155,064.3	0.0					788.5	0.0	788.5	0.0		
		H95	66	155,064.3	0.0					788.5	0.0	788.5	0.0		
		H96	67	155,064.3	0.0					788.5	0.0	788.5	0.0		
		H97	68	155,064.3	0.0					788.5	0.0	788.5	0.0		
		H98	69	155,064.3	0.0					788.5	0.0	788.5	0.0		
		H99	70	155,064.3	0.0					788.5	0.0	788.5	0.0		
		H100	71	155,064.3	0.0					788.5	0.0	788.5	0.0		
H101	72	155,064.3	0.0					788.5	0.0	788.5	0.0				
合 計			9,735,282.6	2,494,667.4	697.4	2,495,364.8	108,363.6	78,173.6	55,985.4	19,206.9	164,349.0	97,380.5	25.6	2,397,984.3	

様式-5

費用対便益（当面事業）残工期+10%

水系名：大和川 河川名：大和川

単位：百万円

年次	年度	t	便 益 (B)				費 用 (C)						費用 便益比 B/C	純便益 B-C	備 考
			便 益①		残存価値 ②	計：(B) ①+②	建設費 ③		維持管理費④		計③+④：(C)				
			便 益	現在価値			費 用	現在価値	費 用	現在価値	費 用	現在価値			
実施済み	H29	0	0.0	0.0			0.0	0.0	0.0	0.0	0.0	0.0			基準年
(5年間) 整備期間 当面事業	H30	1	0.0	0.0			4,586.4	4,412.1	0.0	0.0	4,586.4	4,412.1			
	H31	2	1,361.3	1,259.2			5,440.7	5,032.6	939.8	869.3	6,380.5	5,901.9			
	H32	3	2,768.9	2,461.6			6,133.4	5,452.6	978.7	870.1	7,112.2	6,322.7			
	H33	4	4,184.8	3,578.0			6,642.5	5,679.3	1,072.9	917.3	7,715.4	6,596.6			
	H34	5	5,643.1	4,638.6			6,945.6	5,709.3	1,220.7	1,003.4	8,166.3	6,712.7			
施設 完成後 の 評価 期間 (50年間)	H35	6	14,682.6	11,599.3					1,420.4	1,122.1	1,420.4	1,122.1			
	H36	7	14,682.6	11,158.8					1,126.5	856.2	1,126.5	856.2			
	H37	8	14,682.6	10,733.0					1,126.5	823.5	1,126.5	823.5			
	H38	9	14,682.6	10,321.9					1,126.5	791.9	1,126.5	791.9			
	H39	10	14,682.6	9,925.4					1,126.5	761.5	1,126.5	761.5			
	H40	11	14,682.6	9,543.7					1,126.5	732.2	1,126.5	732.2			
	H41	12	14,682.6	9,176.6					1,126.5	704.1	1,126.5	704.1			
	H42	13	14,682.6	8,824.2					1,126.5	677.0	1,126.5	677.0			
	H43	14	14,682.6	8,471.9					1,126.5	650.0	1,126.5	650.0			
	H44	15	14,682.6	8,148.8					1,126.5	625.2	1,126.5	625.2			
	H45	16	14,682.6	7,840.5					1,126.5	601.6	1,126.5	601.6			
	H46	17	14,682.6	7,532.2					1,126.5	577.9	1,126.5	577.9			
	H47	18	14,682.6	7,253.2					1,126.5	556.5	1,126.5	556.5			
	H48	19	14,682.6	6,974.2					1,126.5	535.1	1,126.5	535.1			
	H49	20	14,682.6	6,695.3					1,126.5	513.7	1,126.5	513.7			
	H50	21	14,682.6	6,445.7					1,126.5	494.5	1,126.5	494.5			
	H51	22	14,682.6	6,196.1					1,126.5	475.4	1,126.5	475.4			
	H52	23	14,682.6	5,961.1					1,126.5	457.4	1,126.5	457.4			
	H53	24	14,682.6	5,726.2					1,126.5	439.3	1,126.5	439.3			
	H54	25	14,682.6	5,506.0					1,126.5	422.4	1,126.5	422.4			
	H55	26	14,682.6	5,300.4					1,126.5	406.7	1,126.5	406.7			
	H56	27	14,682.6	5,094.9					1,126.5	390.9	1,126.5	390.9			
	H57	28	14,682.6	4,889.3					1,126.5	375.1	1,126.5	375.1			
	H58	29	14,682.6	4,713.1					1,126.5	361.6	1,126.5	361.6			
	H59	30	14,682.6	4,522.2					1,126.5	347.0	1,126.5	347.0			
	H60	31	14,682.6	4,346.0					1,126.5	333.4	1,126.5	333.4			
	H61	32	14,682.6	4,184.5					1,126.5	321.1	1,126.5	321.1			
	H62	33	14,682.6	4,023.0					1,126.5	308.7	1,126.5	308.7			
	H63	34	14,682.6	3,876.2					1,126.5	297.4	1,126.5	297.4			
	H64	35	14,682.6	3,714.7					1,126.5	285.0	1,126.5	285.0			
	H65	36	14,682.6	3,582.6					1,126.5	274.9	1,126.5	274.9			
	H66	37	14,682.6	3,435.7					1,126.5	263.6	1,126.5	263.6			
	H67	38	14,682.6	3,303.6					1,126.5	253.5	1,126.5	253.5			
	H68	39	14,682.6	3,186.1					1,126.5	244.5	1,126.5	244.5			
H69	40	14,682.6	3,054.0					1,126.5	234.3	1,126.5	234.3				
H70	41	14,682.6	2,936.5					1,126.5	225.3	1,126.5	225.3				
H71	42	14,682.6	2,833.7					1,126.5	217.4	1,126.5	217.4				
H72	43	14,682.6	2,716.3					1,126.5	208.4	1,126.5	208.4				
H73	44	14,682.6	2,613.5					1,126.5	200.5	1,126.5	200.5				
H74	45	14,682.6	2,510.7					1,126.5	192.6	1,126.5	192.6				
H75	46	14,682.6	2,422.6					1,126.5	185.9	1,126.5	185.9				
H76	47	14,682.6	2,319.9					1,126.5	178.0	1,126.5	178.0				
H77	48	14,682.6	2,231.8					1,126.5	171.2	1,126.5	171.2				
H78	49	14,682.6	2,143.7					1,126.5	164.5	1,126.5	164.5				
H79	50	14,682.6	2,070.2					1,126.5	158.8	1,126.5	158.8				
H80	51	14,682.6	1,982.2					1,126.5	152.1	1,126.5	152.1				
H81	52	14,682.6	1,908.7					1,126.5	146.4	1,126.5	146.4				
H82	53	14,682.6	1,835.3					1,126.5	140.8	1,126.5	140.8				
H83	54	14,682.6	1,761.9					1,126.5	135.2	1,126.5	135.2				
H84	55	14,682.6	1,703.2					1,126.5	130.7	1,126.5	130.7				
合 計			748,088.1	271,188.0	527.7	271,715.7	29,748.6	26,285.9	60,831.7	23,783.1	90,580.3	50,069.0	5.4	221,646.7	

様式-5

費用対便益（当面事業）残工期-10%

水系名：大和川 河川名：大和川

単位：百万円

年次	年度	t	便 益 (B)				費 用 (C)						費用 便益比 B/C	純便益 B-C	備 考	
			便 益①		残存価値 ②	計：(B) ①+②	建設費 ③		維持管理費④		計③+④：(C)					
			便 益	現在価値			費 用	現在価値	費 用	現在価値	費 用	現在価値				
実施済み	H29	0	0.0	0.0			0.0	0.0	0.0	0.0	0.0	0.0			基準年	
3年間の 整備期間 (当面事業)	H30	1	0.0	0.0			8,118.6	7,810.1	0.0	0.0	8,118.6	7,810.1				
	H31	2	2,294.6	2,122.5			10,222.4	9,455.7	1,588.0	1,468.9	11,810.4	10,924.6				
	H32	3	4,654.5	4,137.9			11,407.6	10,141.4	1,788.2	1,589.7	13,195.8	11,731.1				
施設 完成 後の 評価 期間 (50年間)	H33	4	14,682.6	12,553.6					2,256.4	1,929.2	2,256.4	1,929.2				
	H34	5	14,682.6	12,069.1					1,877.5	1,543.3	1,877.5	1,543.3				
	H35	6	14,682.6	11,599.3					1,877.5	1,483.2	1,877.5	1,483.2				
	H36	7	14,682.6	11,158.8					1,877.5	1,426.9	1,877.5	1,426.9				
	H37	8	14,682.6	10,733.0					1,877.5	1,372.5	1,877.5	1,372.5				
	H38	9	14,682.6	10,321.9					1,877.5	1,319.9	1,877.5	1,319.9				
	H39	10	14,682.6	9,925.4					1,877.5	1,269.2	1,877.5	1,269.2				
	H40	11	14,682.6	9,543.7					1,877.5	1,220.4	1,877.5	1,220.4				
	H41	12	14,682.6	9,176.6					1,877.5	1,173.5	1,877.5	1,173.5				
	H42	13	14,682.6	8,824.2					1,877.5	1,128.4	1,877.5	1,128.4				
	H43	14	14,682.6	8,471.9					1,877.5	1,083.3	1,877.5	1,083.3				
	H44	15	14,682.6	8,148.8					1,877.5	1,042.0	1,877.5	1,042.0				
	H45	16	14,682.6	7,840.5					1,877.5	1,002.6	1,877.5	1,002.6				
	H46	17	14,682.6	7,532.2					1,877.5	963.2	1,877.5	963.2				
	H47	18	14,682.6	7,253.2					1,877.5	927.5	1,877.5	927.5				
	H48	19	14,682.6	6,974.2					1,877.5	891.8	1,877.5	891.8				
	H49	20	14,682.6	6,695.3					1,877.5	856.2	1,877.5	856.2				
	H50	21	14,682.6	6,445.7					1,877.5	824.2	1,877.5	824.2				
	H51	22	14,682.6	6,196.1					1,877.5	792.3	1,877.5	792.3				
	H52	23	14,682.6	5,961.1					1,877.5	762.3	1,877.5	762.3				
	H53	24	14,682.6	5,726.2					1,877.5	732.2	1,877.5	732.2				
	H54	25	14,682.6	5,506.0					1,877.5	704.1	1,877.5	704.1				
	H55	26	14,682.6	5,300.4					1,877.5	677.8	1,877.5	677.8				
	H56	27	14,682.6	5,094.9					1,877.5	651.5	1,877.5	651.5				
	H57	28	14,682.6	4,889.3					1,877.5	625.2	1,877.5	625.2				
	H58	29	14,682.6	4,713.1					1,877.5	602.7	1,877.5	602.7				
	H59	30	14,682.6	4,522.2					1,877.5	578.3	1,877.5	578.3				
	H60	31	14,682.6	4,346.0					1,877.5	555.7	1,877.5	555.7				
	H61	32	14,682.6	4,184.5					1,877.5	535.1	1,877.5	535.1				
	H62	33	14,682.6	4,023.0					1,877.5	514.4	1,877.5	514.4				
	H63	34	14,682.6	3,876.2					1,877.5	495.7	1,877.5	495.7				
	H64	35	14,682.6	3,714.7					1,877.5	475.0	1,877.5	475.0				
	H65	36	14,682.6	3,582.6					1,877.5	458.1	1,877.5	458.1				
	H66	37	14,682.6	3,435.7					1,877.5	439.3	1,877.5	439.3				
	H67	38	14,682.6	3,303.6					1,877.5	422.4	1,877.5	422.4				
	H68	39	14,682.6	3,186.1					1,877.5	407.4	1,877.5	407.4				
	H69	40	14,682.6	3,054.0					1,877.5	390.5	1,877.5	390.5				
	H70	41	14,682.6	2,936.5					1,877.5	375.5	1,877.5	375.5				
	H71	42	14,682.6	2,833.7					1,877.5	362.4	1,877.5	362.4				
	H72	43	14,682.6	2,716.3					1,877.5	347.3	1,877.5	347.3				
	H73	44	14,682.6	2,613.5					1,877.5	334.2	1,877.5	334.2				
	H74	45	14,682.6	2,510.7					1,877.5	321.1	1,877.5	321.1				
	H75	46	14,682.6	2,422.6					1,877.5	309.8	1,877.5	309.8				
	H76	47	14,682.6	2,319.9					1,877.5	296.6	1,877.5	296.6				
	H77	48	14,682.6	2,231.8					1,877.5	285.4	1,877.5	285.4				
	H78	49	14,682.6	2,143.7					1,877.5	274.1	1,877.5	274.1				
	H79	50	14,682.6	2,070.2					1,877.5	264.7	1,877.5	264.7				
	H80	51	14,682.6	1,982.2					1,877.5	253.5	1,877.5	253.5				
	H81	52	14,682.6	1,908.7					1,877.5	244.1	1,877.5	244.1				
	H82	53	14,682.6	1,835.3					1,877.5	234.7	1,877.5	234.7				
	合 計			741,079.1	286,668.6	570.8	287,239.4	29,748.6	27,407.2	97,631.2	39,239.3	127,379.8	66,646.5	4.3	220,592.9	

様式-5		費用対便益 (全体事業) 資産+10%					水系名:大和川 河川名:大和川					単位:百万円				
年次	年度	t	便 益 (B)				費 用 (C)				費用 便益比 B/C	純便益 B-C	備 考			
			便 益 (1)		計: (B)		建設費 (3)		維持管理費(4)					計(3)+(4): (C)		
			便 益	現在価値	②	①+②	費 用	現在価値	費 用	現在価値				費 用	現在価値	
実施 済み	H24	-5	0.0	0.0			5,798.0	7,419.3	0.0	0.0	5,798.0	7,419.3				
	H25	-4	6,491.7	7,595.3			5,035.0	6,047.3	884.1	1,061.9	5,919.1	7,109.2				
	H26	-3	9,312.7	10,476.8			4,420.7	4,945.9	727.9	814.4	5,148.6	5,760.3				
	H27	-2	11,357.7	12,289.0			4,215.0	4,560.6	677.8	733.4	4,892.8	5,294.0				
	H28	-1	13,901.6	14,457.7			3,592.0	3,735.7	763.7	794.3	4,355.7	4,530.0				
	H29	0	15,531.2	15,531.2			2,480.0	2,480.0	742.6	742.6	3,222.6	3,222.6			基準年	
	整備期間 (30年間) 残事業期間	H30	1	16,578.4	15,948.4			5,733.0	5,515.1	358.2	344.6	6,091.2	5,859.7			
		H31	2	18,442.8	17,059.6			7,156.8	6,620.0	1,174.8	1,086.7	8,331.6	7,706.7			
		H32	3	20,391.6	18,128.1			8,176.8	7,269.2	1,239.7	1,102.1	9,416.5	8,371.3			
		H33	4	22,321.1	19,084.5			8,682.0	7,423.1	1,442.6	1,233.4	10,124.6	8,656.5			
		H34	5	24,250.6	20,040.9			9,187.2	7,928.3	1,648.6	1,427.8	10,816.8	9,356.1			
		H35	6	26,179.1	21,007.3			9,692.4	8,448.7	1,854.0	1,641.2	11,511.4	10,064.9			
		H36	7	28,108.6	22,000.0			10,197.6	9,045.0	2,059.4	1,842.6	12,206.0	10,857.4			
		H37	8	30,038.1	23,023.3			10,702.8	9,600.3	2,264.8	2,047.0	12,900.6	11,604.4			
		H38	9	32,000.0	24,087.6			11,208.0	10,134.6	2,470.2	2,232.2	13,595.2	12,332.2			
		H39	10	34,000.0	25,193.0			11,713.2	10,700.0	2,675.6	2,417.4	14,290.8	13,049.6			
		H40	11	36,000.0	26,339.4			12,218.4	11,306.4	2,881.0	2,612.6	15,000.0	13,762.0			
		H41	12	38,000.0	27,526.8			12,723.6	11,943.8	3,086.4	2,818.0	15,705.6	14,418.0			
		H42	13	40,000.0	28,755.2			13,228.8	12,612.2	3,291.8	2,998.4	16,410.4	15,072.4			
		H43	14	42,000.0	30,024.6			13,734.0	13,310.6	3,497.2	3,188.8	17,112.0	15,726.8			
		H44	15	44,000.0	31,335.0			14,239.2	14,049.0	3,702.6	3,384.2	17,813.6	16,391.0			
		H45	16	46,000.0	32,686.4			14,744.4	14,828.4	3,908.0	3,579.6	18,515.2	17,065.2			
		H46	17	48,000.0	34,088.8			15,249.6	15,648.8	4,113.4	3,775.0	19,216.8	17,739.4			
		H47	18	50,000.0	35,542.2			15,754.8	16,509.2	4,318.8	3,970.4	19,918.4	18,413.6			
H48		19	52,000.0	37,046.6			16,260.0	17,410.6	4,524.2	4,165.8	20,620.0	19,087.8				
H49		20	54,000.0	38,602.0			16,765.2	18,352.0	4,729.6	4,361.2	21,321.6	19,762.0				
H50		21	56,000.0	40,208.4			17,270.4	19,333.4	4,935.0	4,556.6	22,023.2	20,436.4				
H51		22	58,000.0	41,865.8			17,775.6	20,354.8	5,140.4	4,752.0	22,724.8	21,110.8				
H52		23	60,000.0	43,574.2			18,280.8	21,416.2	5,345.8	4,947.4	23,426.4	21,785.2				
H53		24	62,000.0	45,333.6			18,786.0	22,517.6	5,551.2	5,142.8	24,128.0	22,459.6				
施設 完成後の 評価期間 (50年間)	H54	25	186,500.4	69,937.7					91.8	34.4	91.8	34.4				
	H55	26	186,500.4	67,326.6					716.7	258.7	716.7	258.7				
	H56	27	186,500.4	64,715.6					716.7	248.7	716.7	248.7				
	H57	28	186,500.4	62,104.6					716.7	238.7	716.7	238.7				
	H58	29	186,500.4	59,493.6					716.7	228.7	716.7	228.7				
	H59	30	186,500.4	56,882.6					716.7	218.7	716.7	218.7				
	H60	31	186,500.4	54,271.6					716.7	208.7	716.7	208.7				
	H61	32	186,500.4	51,660.6					716.7	198.7	716.7	198.7				
	H62	33	186,500.4	49,049.6					716.7	188.7	716.7	188.7				
	H63	34	186,500.4	46,438.6					716.7	178.7	716.7	178.7				
	H64	35	186,500.4	43,827.6					716.7	168.7	716.7	168.7				
	H65	36	186,500.4	41,216.6					716.7	158.7	716.7	158.7				
	H66	37	186,500.4	38,605.6					716.7	148.7	716.7	148.7				
	H67	38	186,500.4	36,000.0					716.7	138.7	716.7	138.7				
	H68	39	186,500.4	33,394.4					716.7	128.7	716.7	128.7				
	H69	40	186,500.4	30,788.8					716.7	118.7	716.7	118.7				
	H70	41	186,500.4	28,183.2					716.7	108.7	716.7	108.7				
	H71	42	186,500.4	25,577.6					716.7	98.7	716.7	98.7				
	H72	43	186,500.4	22,972.0					716.7	88.7	716.7	88.7				
	H73	44	186,500.4	20,366.4					716.7	78.7	716.7	78.7				
	H74	45	186,500.4	17,760.8					716.7	68.7	716.7	68.7				
	H75	46	186,500.4	15,155.2					716.7	58.7	716.7	58.7				
	H76	47	186,500.4	12,549.6					716.7	48.7	716.7	48.7				
	H77	48	186,500.4	9,944.0					716.7	38.7	716.7	38.7				
H78	49	186,500.4	7,338.4					716.7	28.7	716.7	28.7					
H79	50	186,500.4	4,732.8					716.7	18.7	716.7	18.7					
H80	51	186,500.4	2,127.2					716.7	8.7	716.7	8.7					
H81	52	186,500.4	0.0					716.7	0.0	716.7	0.0					
H82	53	186,500.4						716.7		716.7						
H83	54	186,500.4						716.7		716.7						
H84	55	186,500.4						716.7		716.7						
H85	56	186,500.4						716.7		716.7						
H86	57	186,500.4						716.7		716.7						
H87	58	186,500.4						716.7		716.7						
H88	59	186,500.4						716.7		716.7						
H89	60	186,500.4						716.7		716.7						
H90	61	186,500.4						716.7		716.7						
H91	62	186,500.4						716.7		716.7						
H92	63	186,500.4						716.7		716.7						
H93	64	186,500.4						716.7		716.7						
H94	65	186,500.4						716.7		716.7						
H95	66	186,500.4						716.7		716.7						
H96	67	186,500.4						716.7		716.7						
H97	68	186,500.4						716.7		716.7						
H98	69	186,500.4						716.7		716.7						
H99	70	186,500.4						716.7		716.7						
H100	71	186,500.4						716.7		716.7						
H101	72	186,500.4						716.7		716.7						
H102	73	186,500.4						716.7		716.7						
H103	74	186,500.4						716.7		716.7						
合 計			12,113,324.5	3,088,167.1		581.3	3,088,748.4	133,904.3	105,404.5	56,621.6	22,328.9	190,525.9	127,733.4	24.2	2,961,015.0	

年次	年度	t	便 益 (B)				費 用 (C)						費用 便益比 B/C	純便益 B-C	備 考
			便 益 ①		残存価値 ②	計:(B) ①+②	建設費 ③		維持管理費④		計③+④:(C)				
			便 益	現在価値			費 用	現在価値	費 用	現在価値	費 用	現在価値			
実施済み	H24	-5	0.0	0.0			5,798.0	7,419.3	0.0	0.0	5,798.0	7,419.3			
	H25	-4	5,353.5	6,263.6			5,035.0	6,047.3	884.1	1,061.9	5,919.1	7,109.2			
	H26	-3	7,679.9	8,639.9			4,420.7	4,945.9	727.9	814.4	5,148.6	5,760.3			
	H27	-2	9,366.3	10,134.3			4,215.0	4,560.6	677.8	733.4	4,892.8	5,294.0			
	H28	-1	11,464.3	11,922.9			3,592.0	3,735.7	763.7	794.3	4,355.7	4,530.0			
	H29	0	12,808.1	12,808.1			2,480.0	2,480.0	742.6	742.6	3,222.6	3,222.6			基準年
整備期間 (30年間) 残事業期間	H30	1	13,671.7	13,152.2			5,733.0	5,515.1	358.2	344.6	6,091.2	5,859.7			
	H31	2	15,210.8	14,070.0			7,156.8	6,620.0	1,174.8	1,086.7	8,331.6	7,706.7			
	H32	3	16,819.5	14,952.5			8,176.8	7,269.2	1,239.7	1,102.1	9,416.5	8,371.3			
	H33	4	18,412.3	15,742.5			8,682.0	7,423.1	1,442.6	1,233.4	10,124.6	8,656.5			
	H34	5	26,946.6	22,150.1			6,341.0	5,212.3	1,775.5	1,459.5	8,116.5	6,671.8			
	H35	6	26,924.6	21,270.4			6,584.0	5,201.4	1,272.8	1,005.5	7,856.8	6,206.9			
	H36	7	26,887.8	20,434.7			5,702.0	4,333.5	1,047.1	795.8	6,749.1	5,129.3			
	H37	8	26,784.8	19,579.7			4,985.0	3,644.0	875.3	639.8	5,860.3	4,283.8			
	H38	9	26,678.9	18,755.3			4,461.0	3,136.1	826.9	581.3	5,287.9	3,717.4			
	H39	10	26,579.0	17,967.4			4,462.0	3,016.3	738.8	499.4	5,200.8	3,515.7			
	H40	11	139,450.8	90,643.0			3,897.0	2,533.1	698.0	453.7	4,595.0	2,986.8			
	H41	12	141,068.7	88,167.9			4,168.0	2,605.0	672.3	420.2	4,840.3	3,025.2			
	H42	13	142,075.3	85,387.3			3,803.0	2,285.6	658.0	395.5	4,461.0	2,681.1			
	H43	14	142,938.2	82,475.3			3,739.0	2,157.4	667.9	385.4	4,406.9	2,542.8			
	H44	15	143,482.6	79,632.8			5,167.0	2,867.7	659.9	366.2	5,826.9	3,233.9			
	H45	16	143,854.1	76,818.1			5,279.0	2,819.0	526.3	281.0	5,805.3	3,100.0			
	H46	17	144,249.6	74,000.0			4,929.0	2,528.6	478.2	245.3	5,407.2	2,773.9			
	H47	18	144,768.3	71,515.5			5,164.0	2,551.0	407.0	201.1	5,571.0	2,752.1			
	H48	19	145,287.1	69,011.4			4,750.0	2,256.3	411.8	195.6	5,161.8	2,451.9			
	H49	20	145,805.8	66,487.4			1,411.0	643.4	392.0	178.7	1,803.0	822.1			
	H50	21	146,300.6	64,226.0			1,582.0	694.5	386.8	169.8	1,968.8	864.3			
	H51	22	149,570.0	63,118.5			1,096.0	462.5	401.1	169.3	1,497.1	631.8			
	H52	23	149,877.2	60,850.1			845.0	343.1	337.6	137.1	1,182.6	480.2			
	H53	24	150,334.4	58,630.4			250.0	97.5	165.5	64.6	415.5	162.1			
施設完成後の 評価期間 (50年間)	H54	25	153,878.1	57,704.3					91.8	34.4	91.8	34.4			
	H55	26	153,878.1	55,550.0					716.7	258.7	716.7	258.7			
	H56	27	153,878.1	53,395.7					716.7	248.7	716.7	248.7			
	H57	28	153,878.1	51,241.4					716.7	238.7	716.7	238.7			
	H58	29	153,878.1	49,087.1					716.7	230.1	716.7	230.1			
	H59	30	153,878.1	47,394.5					716.7	220.8	716.7	220.8			
	H60	31	153,878.1	45,547.9					716.7	212.2	716.7	212.2			
	H61	32	153,878.1	43,855.3					716.7	204.3	716.7	204.3			
	H62	33	153,878.1	42,162.6					716.7	196.4	716.7	196.4			
	H63	34	153,878.1	40,623.8					716.7	189.2	716.7	189.2			
	H64	35	153,878.1	38,931.2					716.7	181.3	716.7	181.3			
	H65	36	153,878.1	37,546.3					716.7	174.9	716.7	174.9			
	H66	37	153,878.1	36,007.5					716.7	167.7	716.7	167.7			
	H67	38	153,878.1	34,622.6					716.7	161.3	716.7	161.3			
	H68	39	153,878.1	33,391.5					716.7	155.5	716.7	155.5			
	H69	40	153,878.1	32,006.6					716.7	149.1	716.7	149.1			
	H70	41	153,878.1	30,775.6					716.7	143.3	716.7	143.3			
	H71	42	153,878.1	29,698.5					716.7	138.3	716.7	138.3			
	H72	43	153,878.1	28,467.4					716.7	132.6	716.7	132.6			
	H73	44	153,878.1	27,390.3					716.7	127.6	716.7	127.6			
	H74	45	153,878.1	26,313.2					716.7	122.6	716.7	122.6			
	H75	46	153,878.1	25,389.9					716.7	118.3	716.7	118.3			
	H76	47	153,878.1	24,312.7					716.7	113.2	716.7	113.2			
	H77	48	153,878.1	23,389.5					716.7	108.9	716.7	108.9			
	H78	49	153,878.1	22,466.2					716.7	104.6	716.7	104.6			
	H79	50	153,878.1	21,696.8					716.7	101.1	716.7	101.1			
	H80	51	153,878.1	20,773.5					716.7	96.8	716.7	96.8			
	H81	52	153,878.1	20,004.2					716.7	93.2	716.7	93.2			
	H82	53	153,878.1	19,234.8					716.7	89.6	716.7	89.6			
	H83	54	153,878.1	18,465.4					716.7	86.0	716.7	86.0			
	H84	55	153,878.1	17,849.9					716.7	83.1	716.7	83.1			
	H85	56	153,878.1	17,080.5					716.7	79.6	716.7	79.6			
	H86	57	153,878.1	16,465.0					716.7	76.7	716.7	76.7			
	H87	58	153,878.1	15,849.4					716.7	73.8	716.7	73.8			
	H88	59	153,878.1	15,233.9					716.7	71.0	716.7	71.0			
H89	60	153,878.1	14,618.4					716.7	68.1	716.7	68.1				
H90	61	153,878.1	14,002.9					716.7	65.2	716.7	65.2				
H91	62	153,878.1	13,541.3					716.7	63.1	716.7	63.1				
H92	63	153,878.1	13,079.6					716.7	60.9	716.7	60.9				
H93	64	153,878.1	12,464.1					716.7	58.1	716.7	58.1				
H94	65	153,878.1	12,002.5					716.7	55.9	716.7	55.9				
H95	66	153,878.1	11,540.9					716.7	53.8	716.7	53.8				
H96	67	153,878.1	11,079.2					716.7	51.6	716.7	51.6				
H97	68	153,878.1	10,617.6					716.7	49.5	716.7	49.5				
H98	69	153,878.1	10,309.8					716.7	48.0	716.7	48.0				
H99	70	153,878.1	9,848.2					716.7	45.9	716.7	45.9				
H100	71	153,878.1	9,540.4					716.7	44.4	716.7	44.4				
H101	72	153,878.1	9,078.8					716.7	42.3	716.7	42.3				
H102	73	153,878.1	8,771.1					716.7	40.9	716.7	40.9				
H103	74	153,878.1	8,463.3					716.7	39.4	716.7	39.4				
合計			9,994,555.8	2,547,998.2	581.3	2,548,579.5	133,904.3	105,404.5	56,621.6	22,328.9	190,525.9	127,733.4	20.0	2,420,846.1	



様式-5 費用対便益（残事業）資産+10% 水系名：大和川 河川名：大和川 単位：百万円

年次	年度	t	便 益 (B)				費 用 (C)					費用 便益比 B/C	純便益 B-C	備 考	
			便 益①		残存価値 ②	計：(B) ①+②	建設費 ③		維持管理費④		計③+④：(C)				
			便 益	現在価値			費 用	現在価値	費 用	現在価値	費 用				現在価値
実施済み	H29	0	0.0	0.0			0.0	0.0	0.0	0.0	0.0			基準年	
整備期間 (24年間)	残事業期間	H30	1	0.0	0.0			5,733.0	5,515.1	0.0	0.0	5,733.0	5,515.1		
		H31	2	1,864.4	1,724.6			7,156.8	6,620.0	1,174.8	1,086.7	8,331.6	7,706.7		
		H32	3	3,813.2	3,389.9			8,176.8	7,269.2	1,239.7	1,102.1	9,416.5	8,371.3		
		H33	4	5,742.7	4,910.0			8,682.0	7,423.1	1,442.6	1,233.4	10,124.6	8,656.5		
		H34	5	16,090.5	13,226.4			6,341.0	5,212.3	1,775.5	1,459.5	8,116.5	6,671.8		
		H35	6	16,063.8	12,690.4			6,584.0	5,201.4	1,272.8	1,005.5	7,856.8	6,206.9		
		H36	7	16,019.2	12,174.6			5,702.0	4,333.5	1,047.1	795.8	6,749.1	5,129.3		
		H37	8	15,894.0	11,618.5			4,985.0	3,644.0	875.3	639.8	5,860.3	4,283.8		
		H38	9	15,765.4	11,083.1			4,461.0	3,136.1	826.9	581.3	5,287.9	3,717.4		
		H39	10	15,644.1	10,575.4			4,462.0	3,016.3	738.8	499.4	5,200.8	3,515.7		
		H40	11	152,415.4	99,070.0			3,897.0	2,533.1	698.0	453.7	4,595.0	2,986.8		
		H41	12	154,378.0	96,486.3			4,168.0	2,605.0	672.3	420.2	4,840.3	3,025.2		
		H42	13	155,599.2	93,515.1			3,803.0	2,285.6	658.0	395.5	4,461.0	2,681.1		
		H43	14	156,645.9	90,384.7			3,739.0	2,157.4	667.9	385.4	4,406.9	2,542.8		
		H44	15	157,306.3	87,305.0			5,167.0	2,867.7	659.9	366.2	5,826.9	3,233.9		
		H45	16	157,757.0	84,242.2			5,279.0	2,819.0	526.3	281.0	5,805.3	3,100.0		
		H46	17	158,236.7	81,175.4			4,929.0	2,528.6	478.2	245.3	5,407.2	2,773.9		
		H47	18	158,866.0	78,479.8			5,164.0	2,551.0	407.0	201.1	5,571.0	2,752.1		
		H48	19	159,495.3	75,760.3			4,750.0	2,256.3	411.8	195.6	5,161.8	2,451.9		
		H49	20	160,124.5	73,016.8			1,411.0	643.4	392.0	178.7	1,803.0	822.1		
		H50	21	160,724.7	70,558.1			1,582.0	694.5	386.8	169.8	1,968.8	864.3		
		H51	22	164,693.6	69,500.7			1,096.0	462.5	401.1	169.3	1,497.1	631.8		
		H52	23	165,066.5	67,017.0			845.0	343.1	337.6	137.1	1,182.6	480.2		
		H53	24	165,621.6	64,592.4			250.0	97.5	165.5	64.6	415.5	162.1		
施設完成後の 評価期間 (50年間)	H54	25	169,922.0	63,720.8					91.8	34.4	91.8	34.4			
	H55	26	169,922.0	61,341.8					722.8	260.9	722.8	260.9			
	H56	27	169,922.0	58,962.9					722.8	250.8	722.8	250.8			
	H57	28	169,922.0	56,584.0					722.8	240.7	722.8	240.7			
	H58	29	169,922.0	54,545.0					722.8	232.0	722.8	232.0			
	H59	30	169,922.0	52,336.0					722.8	222.6	722.8	222.6			
	H60	31	169,922.0	50,296.9					722.8	214.0	722.8	214.0			
	H61	32	169,922.0	48,427.8					722.8	206.0	722.8	206.0			
	H62	33	169,922.0	46,558.6					722.8	198.1	722.8	198.1			
	H63	34	169,922.0	44,859.4					722.8	190.8	722.8	190.8			
	H64	35	169,922.0	42,990.3					722.8	182.9	722.8	182.9			
	H65	36	169,922.0	41,461.0					722.8	176.4	722.8	176.4			
	H66	37	169,922.0	39,761.7					722.8	169.1	722.8	169.1			
	H67	38	169,922.0	38,232.5					722.8	162.6	722.8	162.6			
	H68	39	169,922.0	36,873.1					722.8	156.9	722.8	156.9			
	H69	40	169,922.0	35,343.8					722.8	150.3	722.8	150.3			
	H70	41	169,922.0	33,984.4					722.8	144.6	722.8	144.6			
	H71	42	169,922.0	32,794.9					722.8	139.5	722.8	139.5			
	H72	43	169,922.0	31,435.6					722.8	133.7	722.8	133.7			
	H73	44	169,922.0	30,246.1					722.8	128.7	722.8	128.7			
	H74	45	169,922.0	29,056.7					722.8	123.6	722.8	123.6			
	H75	46	169,922.0	28,037.1					722.8	119.3	722.8	119.3			
	H76	47	169,922.0	26,847.7					722.8	114.2	722.8	114.2			
	H77	48	169,922.0	25,828.1					722.8	109.9	722.8	109.9			
	H78	49	169,922.0	24,808.6					722.8	105.5	722.8	105.5			
	H79	50	169,922.0	23,959.0					722.8	101.9	722.8	101.9			
	H80	51	169,922.0	22,939.5					722.8	97.6	722.8	97.6			
	H81	52	169,922.0	22,089.9					722.8	94.0	722.8	94.0			
	H82	53	169,922.0	21,240.3					722.8	90.4	722.8	90.4			
	H83	54	169,922.0	20,390.6					722.8	86.7	722.8	86.7			
	H84	55	169,922.0	19,711.0					722.8	83.8	722.8	83.8			
	H85	56	169,922.0	18,861.3					722.8	80.2	722.8	80.2			
	H86	57	169,922.0	18,181.7					722.8	77.3	722.8	77.3			
	H87	58	169,922.0	17,502.0					722.8	74.5	722.8	74.5			
	H88	59	169,922.0	16,822.3					722.8	71.6	722.8	71.6			
	H89	60	169,922.0	16,142.6					722.8	68.7	722.8	68.7			
	H90	61	169,922.0	15,462.9					722.8	65.8	722.8	65.8			
H91	62	169,922.0	14,953.1					722.8	63.6	722.8	63.6				
H92	63	169,922.0	14,443.4					722.8	61.4	722.8	61.4				
H93	64	169,922.0	13,763.7					722.8	58.5	722.8	58.5				
H94	65	169,922.0	13,253.9					722.8	56.4	722.8	56.4				
H95	66	169,922.0	12,744.2					722.8	54.2	722.8	54.2				
H96	67	169,922.0	12,234.4					722.8	52.0	722.8	52.0				
H97	68	169,922.0	11,724.6					722.8	49.9	722.8	49.9				
H98	69	169,922.0	11,384.8					722.8	48.4	722.8	48.4				
H99	70	169,922.0	10,875.0					722.8	46.3	722.8	46.3				
H100	71	169,922.0	10,535.2					722.8	44.8	722.8	44.8				
H101	72	169,922.0	10,025.4					722.8	42.6	722.8	42.6				
H102	73	169,922.0	9,685.6					722.8	41.2	722.8	41.2				
H103	74	169,922.0	9,345.7					722.8	39.8	722.8	39.8				
合 計			10,829,928.0	2,636,103.6	644.8	2,636,748.4	108,363.6	76,215.7	52,765.5	17,886.1	161,129.1	94,101.8	28.0	2,542,646.6	

様式-5 費用対便益（残事業）資産-10% 水系名：大和川 河川名：大和川 単位：百万円

年次	年度	t	便 益 (B)				費 用 (C)					費用 便益比 B/C	純便益 B-C	備 考	
			便 益①		残存価値	計：(B)	建設費 ③		維持管理費④		計③+④：(C)				
			便 益	現在価値	②	①+②	費 用	現在価値	費 用	現在価値	費 用				現在価値
実施済み	H29	0	0.0	0.0			0.0	0.0	0.0	0.0	0.0			基準年	
整備期間（24年間）	残事業期間	H30	1	0.0	0.0			5,733.0	5,515.1	0.0	0.0	5,733.0	5,515.1		
		H31	2	1,539.1	1,423.7			7,156.8	6,620.0	1,174.8	1,086.7	8,331.6	7,706.7		
		H32	3	3,147.8	2,798.4			8,176.8	7,269.2	1,239.7	1,102.1	9,416.5	8,371.3		
		H33	4	4,740.6	4,053.2			8,682.0	7,423.1	1,442.6	1,233.4	10,124.6	8,656.5		
		H34	5	13,274.9	10,912.0			6,341.0	5,212.3	1,775.5	1,459.5	8,116.5	6,671.8		
		H35	6	13,252.9	10,469.8			6,584.0	5,201.4	1,272.8	1,005.5	7,856.8	6,206.9		
		H36	7	13,216.1	10,044.2			5,702.0	4,333.5	1,047.1	795.8	6,749.1	5,129.3		
		H37	8	13,113.1	9,585.7			4,985.0	3,644.0	875.3	639.8	5,860.3	4,283.8		
		H38	9	13,007.2	9,144.1			4,461.0	3,136.1	826.9	581.3	5,287.9	3,717.4		
		H39	10	12,907.3	8,725.3			4,462.0	3,016.3	738.8	499.4	5,200.8	3,515.7		
		H40	11	125,779.1	81,756.4			3,897.0	2,533.1	698.0	453.7	4,595.0	2,986.8		
		H41	12	127,397.0	79,623.1			4,168.0	2,605.0	672.3	420.2	4,840.3	3,025.2		
		H42	13	128,403.6	77,170.6			3,803.0	2,285.6	658.0	395.5	4,461.0	2,681.1		
		H43	14	129,266.5	74,586.8			3,739.0	2,157.4	667.9	385.4	4,406.9	2,542.8		
		H44	15	129,810.9	72,045.0			5,167.0	2,867.7	659.9	366.2	5,826.9	3,233.9		
		H45	16	130,182.4	69,517.4			5,279.0	2,819.0	526.3	281.0	5,805.3	3,100.0		
		H46	17	130,577.9	66,986.5			4,929.0	2,528.6	478.2	245.3	5,407.2	2,773.9		
		H47	18	131,096.6	64,761.7			5,164.0	2,551.0	407.0	201.1	5,571.0	2,752.1		
		H48	19	131,615.4	62,517.3			4,750.0	2,256.3	411.8	195.6	5,161.8	2,451.9		
		H49	20	132,134.1	60,253.1			1,411.0	643.4	392.0	178.7	1,803.0	822.1		
		H50	21	132,628.9	58,224.1			1,582.0	694.5	386.8	169.8	1,968.8	864.3		
		H51	22	135,898.3	57,349.1			1,096.0	462.5	401.1	169.3	1,497.1	631.8		
		H52	23	136,205.5	55,299.4			845.0	343.1	337.6	137.1	1,182.6	480.2		
		H53	24	136,662.7	53,298.5			250.0	97.5	165.5	64.6	415.5	162.1		
施設完成後の評価期間（50年間）	H54	25	140,206.4	52,577.4					91.8	34.4	91.8	34.4			
	H55	26	140,206.4	50,614.5					722.8	260.9	722.8	260.9			
	H56	27	140,206.4	48,651.6					722.8	250.8	722.8	250.8			
	H57	28	140,206.4	46,688.7					722.8	240.7	722.8	240.7			
	H58	29	140,206.4	45,006.3					722.8	232.0	722.8	232.0			
	H59	30	140,206.4	43,183.6					722.8	222.6	722.8	222.6			
	H60	31	140,206.4	41,501.1					722.8	214.0	722.8	214.0			
	H61	32	140,206.4	39,958.8					722.8	206.0	722.8	206.0			
	H62	33	140,206.4	38,416.6					722.8	198.1	722.8	198.1			
	H63	34	140,206.4	37,014.5					722.8	190.8	722.8	190.8			
	H64	35	140,206.4	35,472.2					722.8	182.9	722.8	182.9			
	H65	36	140,206.4	34,210.4					722.8	176.4	722.8	176.4			
	H66	37	140,206.4	32,808.3					722.8	169.1	722.8	169.1			
	H67	38	140,206.4	31,546.4					722.8	162.6	722.8	162.6			
	H68	39	140,206.4	30,424.8					722.8	156.9	722.8	156.9			
	H69	40	140,206.4	29,162.9					722.8	150.3	722.8	150.3			
	H70	41	140,206.4	28,041.3					722.8	144.6	722.8	144.6			
	H71	42	140,206.4	27,059.8					722.8	139.5	722.8	139.5			
	H72	43	140,206.4	25,938.2					722.8	133.7	722.8	133.7			
	H73	44	140,206.4	24,956.7					722.8	128.7	722.8	128.7			
	H74	45	140,206.4	23,975.3					722.8	123.6	722.8	123.6			
	H75	46	140,206.4	23,134.1					722.8	119.3	722.8	119.3			
	H76	47	140,206.4	22,152.6					722.8	114.2	722.8	114.2			
	H77	48	140,206.4	21,311.4					722.8	109.9	722.8	109.9			
	H78	49	140,206.4	20,470.1					722.8	105.5	722.8	105.5			
	H79	50	140,206.4	19,769.1					722.8	101.9	722.8	101.9			
	H80	51	140,206.4	18,927.9					722.8	97.6	722.8	97.6			
	H81	52	140,206.4	18,226.8					722.8	94.0	722.8	94.0			
	H82	53	140,206.4	17,525.8					722.8	90.4	722.8	90.4			
	H83	54	140,206.4	16,824.8					722.8	86.7	722.8	86.7			
	H84	55	140,206.4	16,263.9					722.8	83.8	722.8	83.8			
	H85	56	140,206.4	15,562.9					722.8	80.2	722.8	80.2			
H86	57	140,206.4	15,002.1					722.8	77.3	722.8	77.3				
H87	58	140,206.4	14,441.3					722.8	74.5	722.8	74.5				
H88	59	140,206.4	13,880.4					722.8	71.6	722.8	71.6				
H89	60	140,206.4	13,319.6					722.8	68.7	722.8	68.7				
H90	61	140,206.4	12,758.8					722.8	65.8	722.8	65.8				
H91	62	140,206.4	12,338.2					722.8	63.6	722.8	63.6				
H92	63	140,206.4	11,917.5					722.8	61.4	722.8	61.4				
H93	64	140,206.4	11,356.7					722.8	58.5	722.8	58.5				
H94	65	140,206.4	10,936.1					722.8	56.4	722.8	56.4				
H95	66	140,206.4	10,515.5					722.8	54.2	722.8	54.2				
H96	67	140,206.4	10,094.9					722.8	52.0	722.8	52.0				
H97	68	140,206.4	9,674.2					722.8	49.9	722.8	49.9				
H98	69	140,206.4	9,393.8					722.8	48.4	722.8	48.4				
H99	70	140,206.4	8,973.2					722.8	46.3	722.8	46.3				
H100	71	140,206.4	8,692.8					722.8	44.8	722.8	44.8				
H101	72	140,206.4	8,272.2					722.8	42.6	722.8	42.6				
H102	73	140,206.4	7,991.8					722.8	41.2	722.8	41.2				
H103	74	140,206.4	7,711.4					722.8	39.8	722.8	39.8				
合 計			8,936,177.9	2,175,194.7	644.8	2,175,839.5	108,363.6	76,215.7	52,765.5	17,886.1	161,129.1	94,101.8	23.1	2,081,737.7	

様式-5

費用対便益（当面事業）資産+10%

水系名：大和川 河川名：大和川

単位：百万円

年次	年度	t	便 益 (B)				費 用 (C)						費用 便益比 B/C	純便益 B-C	備 考	
			便 益①		残存価値 ②	計：(B) ①+②	建設費 ③		維持管理費④		計③+④：(C)					
			便 益	現在価値			費 用	現在価値	費 用	現在価値	費 用	現在価値				
実施済み	H29	0	0.0	0.0			0.0	0.0	0.0	0.0	0.0	0.0			基準年	
(4年間) 整備期間	当面事業	H30	1	0.0	0.0			5,733.0	5,515.1	0.0	0.0	5,733.0	5,515.1			
		H31	2	1,864.4	1,724.6			7,156.8	6,620.0	1,174.8	1,086.7	8,331.6	7,706.7			
		H32	3	3,813.2	3,389.9			8,176.8	7,269.2	1,239.7	1,102.1	9,416.5	8,371.3			
		H33	4	5,742.7	4,910.0			8,682.0	7,423.1	1,442.6	1,233.4	10,124.6	8,656.5			
施設 完成後 の評価 期間 (50年間)		H34	5	16,090.5	13,226.4					1,775.5	1,459.5	1,775.5	1,459.5			
		H35	6	16,090.5	12,711.5					1,408.1	1,112.4	1,408.1	1,112.4			
		H36	7	16,090.5	12,228.8					1,408.1	1,070.2	1,408.1	1,070.2			
		H37	8	16,090.5	11,762.2					1,408.1	1,029.4	1,408.1	1,029.4			
		H38	9	16,090.5	11,311.6					1,408.1	989.9	1,408.1	989.9			
		H39	10	16,090.5	10,877.2					1,408.1	951.9	1,408.1	951.9			
		H40	11	16,090.5	10,458.8					1,408.1	915.3	1,408.1	915.3			
		H41	12	16,090.5	10,056.6					1,408.1	880.1	1,408.1	880.1			
		H42	13	16,090.5	9,670.4					1,408.1	846.3	1,408.1	846.3			
		H43	14	16,090.5	9,284.2					1,408.1	812.5	1,408.1	812.5			
		H44	15	16,090.5	8,930.2					1,408.1	781.5	1,408.1	781.5			
		H45	16	16,090.5	8,592.3					1,408.1	751.9	1,408.1	751.9			
		H46	17	16,090.5	8,254.4					1,408.1	722.4	1,408.1	722.4			
		H47	18	16,090.5	7,948.7					1,408.1	695.6	1,408.1	695.6			
		H48	19	16,090.5	7,643.0					1,408.1	668.9	1,408.1	668.9			
		H49	20	16,090.5	7,337.3					1,408.1	642.1	1,408.1	642.1			
		H50	21	16,090.5	7,063.7					1,408.1	618.2	1,408.1	618.2			
		H51	22	16,090.5	6,790.2					1,408.1	594.2	1,408.1	594.2			
		H52	23	16,090.5	6,532.7					1,408.1	571.7	1,408.1	571.7			
		H53	24	16,090.5	6,275.3					1,408.1	549.2	1,408.1	549.2			
		H54	25	16,090.5	6,033.9					1,408.1	528.1	1,408.1	528.1			
		H55	26	16,090.5	5,808.7					1,408.1	508.3	1,408.1	508.3			
		H56	27	16,090.5	5,583.4					1,408.1	488.6	1,408.1	488.6			
		H57	28	16,090.5	5,358.1					1,408.1	468.9	1,408.1	468.9			
		H58	29	16,090.5	5,165.1					1,408.1	452.0	1,408.1	452.0			
		H59	30	16,090.5	4,955.9					1,408.1	433.7	1,408.1	433.7			
		H60	31	16,090.5	4,762.8					1,408.1	416.8	1,408.1	416.8			
		H61	32	16,090.5	4,585.8					1,408.1	401.3	1,408.1	401.3			
		H62	33	16,090.5	4,408.8					1,408.1	385.8	1,408.1	385.8			
		H63	34	16,090.5	4,247.9					1,408.1	371.7	1,408.1	371.7			
		H64	35	16,090.5	4,070.9					1,408.1	356.3	1,408.1	356.3			
		H65	36	16,090.5	3,926.1					1,408.1	343.6	1,408.1	343.6			
	H66	37	16,090.5	3,765.2					1,408.1	329.5	1,408.1	329.5				
	H67	38	16,090.5	3,620.4					1,408.1	316.8	1,408.1	316.8				
	H68	39	16,090.5	3,491.6					1,408.1	305.6	1,408.1	305.6				
	H69	40	16,090.5	3,346.8					1,408.1	292.9	1,408.1	292.9				
	H70	41	16,090.5	3,218.1					1,408.1	281.6	1,408.1	281.6				
	H71	42	16,090.5	3,105.5					1,408.1	271.8	1,408.1	271.8				
	H72	43	16,090.5	2,976.7					1,408.1	260.5	1,408.1	260.5				
	H73	44	16,090.5	2,864.1					1,408.1	250.6	1,408.1	250.6				
	H74	45	16,090.5	2,751.5					1,408.1	240.8	1,408.1	240.8				
	H75	46	16,090.5	2,654.9					1,408.1	232.3	1,408.1	232.3				
	H76	47	16,090.5	2,542.3					1,408.1	222.5	1,408.1	222.5				
	H77	48	16,090.5	2,445.8					1,408.1	214.0	1,408.1	214.0				
	H78	49	16,090.5	2,349.2					1,408.1	205.6	1,408.1	205.6				
	H79	50	16,090.5	2,268.8					1,408.1	198.5	1,408.1	198.5				
	H80	51	16,090.5	2,172.2					1,408.1	190.1	1,408.1	190.1				
	H81	52	16,090.5	2,091.8					1,408.1	183.1	1,408.1	183.1				
	H82	53	16,090.5	2,011.3					1,408.1	176.0	1,408.1	176.0				
	H83	54	16,090.5	1,930.9					1,408.1	169.0	1,408.1	169.0				
合 計			815,945.3	305,494.5	548.8	306,043.3	29,748.6	26,827.4	74,631.5	29,581.7	104,380.1	56,409.1	5.4	249,634.2		

様式-5

費用対便益（当面事業）資産-10%

水系名：大和川 河川名：大和川

単位：百万円

年次	年度	t	便 益 (B)				費 用 (C)						費用 便益比 B/C	純便益 B-C	備 考
			便 益①		残存価値 ②	計：(B) ①+②	建設費 ③		維持管理費④		計③+④：(C)				
			便 益	現在価値			費 用	現在価値	費 用	現在価値	費 用	現在価値			
実施済み	H29	0	0.0	0.0			0.0	0.0	0.0	0.0	0.0	0.0			基準年
(4年間) 当期事業	H30	1	0.0	0.0			5,733.0	5,515.1	0.0	0.0	5,733.0	5,515.1			
	H31	2	1,539.1	1,423.7			7,156.8	6,620.0	1,174.8	1,086.7	8,331.6	7,706.7			
	H32	3	3,147.8	2,798.4			8,176.8	7,269.2	1,239.7	1,102.1	9,416.5	8,371.3			
	H33	4	4,740.6	4,053.2			8,682.0	7,423.1	1,442.6	1,233.4	10,124.6	8,656.5			
施設 完成後 の評価 期間 (50年間)	H34	5	13,274.9	10,912.0					1,775.5	1,459.5	1,775.5	1,459.5			
	H35	6	13,274.9	10,487.2					1,408.1	1,112.4	1,408.1	1,112.4			
	H36	7	13,274.9	10,088.9					1,408.1	1,070.2	1,408.1	1,070.2			
	H37	8	13,274.9	9,704.0					1,408.1	1,029.4	1,408.1	1,029.4			
	H38	9	13,274.9	9,332.3					1,408.1	989.9	1,408.1	989.9			
	H39	10	13,274.9	8,973.8					1,408.1	951.9	1,408.1	951.9			
	H40	11	13,274.9	8,628.7					1,408.1	915.3	1,408.1	915.3			
	H41	12	13,274.9	8,296.8					1,408.1	880.1	1,408.1	880.1			
	H42	13	13,274.9	7,978.2					1,408.1	846.3	1,408.1	846.3			
	H43	14	13,274.9	7,659.6					1,408.1	812.5	1,408.1	812.5			
	H44	15	13,274.9	7,367.6					1,408.1	781.5	1,408.1	781.5			
	H45	16	13,274.9	7,088.8					1,408.1	751.9	1,408.1	751.9			
	H46	17	13,274.9	6,810.0					1,408.1	722.4	1,408.1	722.4			
	H47	18	13,274.9	6,557.8					1,408.1	695.6	1,408.1	695.6			
	H48	19	13,274.9	6,305.6					1,408.1	668.9	1,408.1	668.9			
	H49	20	13,274.9	6,053.4					1,408.1	642.1	1,408.1	642.1			
	H50	21	13,274.9	5,827.7					1,408.1	618.2	1,408.1	618.2			
	H51	22	13,274.9	5,602.0					1,408.1	594.2	1,408.1	594.2			
	H52	23	13,274.9	5,389.6					1,408.1	571.7	1,408.1	571.7			
	H53	24	13,274.9	5,177.2					1,408.1	549.2	1,408.1	549.2			
	H54	25	13,274.9	4,978.1					1,408.1	528.1	1,408.1	528.1			
	H55	26	13,274.9	4,792.2					1,408.1	508.3	1,408.1	508.3			
	H56	27	13,274.9	4,606.4					1,408.1	488.6	1,408.1	488.6			
	H57	28	13,274.9	4,420.5					1,408.1	468.9	1,408.1	468.9			
	H58	29	13,274.9	4,261.2					1,408.1	452.0	1,408.1	452.0			
	H59	30	13,274.9	4,088.7					1,408.1	433.7	1,408.1	433.7			
	H60	31	13,274.9	3,929.4					1,408.1	416.8	1,408.1	416.8			
	H61	32	13,274.9	3,783.3					1,408.1	401.3	1,408.1	401.3			
	H62	33	13,274.9	3,637.3					1,408.1	385.8	1,408.1	385.8			
	H63	34	13,274.9	3,504.6					1,408.1	371.7	1,408.1	371.7			
	H64	35	13,274.9	3,358.5					1,408.1	356.3	1,408.1	356.3			
H65	36	13,274.9	3,239.1					1,408.1	343.6	1,408.1	343.6				
H66	37	13,274.9	3,106.3					1,408.1	329.5	1,408.1	329.5				
H67	38	13,274.9	2,986.9					1,408.1	316.8	1,408.1	316.8				
H68	39	13,274.9	2,880.7					1,408.1	305.6	1,408.1	305.6				
H69	40	13,274.9	2,761.2					1,408.1	292.9	1,408.1	292.9				
H70	41	13,274.9	2,655.0					1,408.1	281.6	1,408.1	281.6				
H71	42	13,274.9	2,562.1					1,408.1	271.8	1,408.1	271.8				
H72	43	13,274.9	2,455.9					1,408.1	260.5	1,408.1	260.5				
H73	44	13,274.9	2,362.9					1,408.1	250.6	1,408.1	250.6				
H74	45	13,274.9	2,270.0					1,408.1	240.8	1,408.1	240.8				
H75	46	13,274.9	2,190.4					1,408.1	232.3	1,408.1	232.3				
H76	47	13,274.9	2,097.4					1,408.1	222.5	1,408.1	222.5				
H77	48	13,274.9	2,017.8					1,408.1	214.0	1,408.1	214.0				
H78	49	13,274.9	1,938.1					1,408.1	205.6	1,408.1	205.6				
H79	50	13,274.9	1,871.8					1,408.1	198.5	1,408.1	198.5				
H80	51	13,274.9	1,792.1					1,408.1	190.1	1,408.1	190.1				
H81	52	13,274.9	1,725.7					1,408.1	183.1	1,408.1	183.1				
H82	53	13,274.9	1,659.4					1,408.1	176.0	1,408.1	176.0				
H83	54	13,274.9	1,593.0					1,408.1	169.0	1,408.1	169.0				
合 計			673,172.5	252,042.5	548.8	252,591.3	29,748.6	26,827.4	74,631.5	29,581.7	104,380.1	56,409.1	4.5	196,182.2	

# 様式－6

## 事業費の内訳書

### 河川事業

<b>事業名</b>	<b>大和川直轄河川改修事業（全体事業費）</b>
------------	---------------------------

※（ ）欄に残事業費、全体事業費の別を記入すること。

<b>評価年度</b>	H29	<b>再評価</b>
-------------	-----	------------

※ 評価の種類(新規事業採択時評価、再評価、完了後の事後評価)の別を記入すること。

区分	費目	工種	単位	数量	金額 (百万円)	備考
工事費	本工事費		式	1	50,294	
			式	1	49,571	
		築堤	m	3,000	2,079	
		河道掘削	千m <sup>3</sup>	674	6,627	
		堰	箇所	4	2,040	
		樋門・樋管	箇所	1	150	
		堤防強化	m	41,600	7,537	浸透・侵食対策、法面保護、天端保護
		高規格堤防	m	3,100	17,567	
		遊水地	式	1	13,178	
	その他施設	式	1	393	CCTV、樋門遠隔化等	
	附帯工事費		式	1	723	
		橋梁	箇所	1	723	西名阪架替え
用地費及補償費			式	1	46,208	
間接経費			式	1	21,097	
工事諸費			式	1	21,384	
事業費 計			式	1	138,983	

維持管理費	式	1	60,848	80年間(H24~H103)
-------	---	---	--------	----------------

※1 事業費については、事業の執行状況を踏まえて再評価ごとに適宜見直すこと。

※2 「工種」及び「金額」については、原則、治水経済調査マニュアル(案)に準拠して記載すること。

※3 上記によらないものについては、過去の類似の実績等に基づき記載すること。

※4 備考欄に、一式計上している工種の内容等を記載すること。

## 事業費の内訳書

### 河川事業

<b>事業名</b>	<b>大和川直轄河川改修事業（残事業費）</b>
------------	--------------------------

※（ ）欄に残事業費、全体事業費の別を記入すること。

<b>評価年度</b>	H29	<b>再評価</b>
-------------	-----	------------

※ 評価の種類(新規事業採択時評価、再評価、完了後の事後評価)の別を記入すること。

区分	費目	工種	単位	数量	金額 (百万円)	備考
工事費	本工事費		式	1	34,709	
			式	1	34,709	
		築堤	m	1,700	1,172	
		河道掘削	千m <sup>3</sup>	525	5,006	
		堰	箇所	4	2,040	
		樋門・樋管	箇所	1	150	
		堤防強化	m	27,300	3,794	浸透・侵食対策、法面保護
		高規格堤防	m	1,653	9,369	
		遊水地	式	1	13,178	
用地費及補償費			式	1	42,923	
間接経費			式	1	16,404	
工事諸費			式	1	18,117	
事業費 計			式	1	112,153	

維持管理費		式	1	56,987	74年間(H30～H103)
-------	--	---	---	--------	----------------

※1 事業費については、事業の執行状況を踏まえて再評価ごとに適宜見直すこと。

※2 「工種」及び「金額」については、原則、治水経済調査マニュアル(案)に準拠して記載すること。

※3 上記によらないものについては、過去の類似の実績等に基づき記載すること。

※4 備考欄に、一式計上している工種の内容等を記載すること。

## 事業費の内訳書

### 河川事業

<b>事業名</b>	<b>大和川直轄河川改修事業（当面の整備事業費）</b>
------------	------------------------------

※（ ）欄に残事業費、全体事業費の別を記入すること。

<b>評価年度</b>	H29	<b>再評価</b>
-------------	-----	------------

※ 評価の種類(新規事業採択時評価、再評価、完了後の事後評価)の別を記入すること。

区分	費目	工種	単位	数量	金額 (百万円)	備考
工事費	本工事費		式	1	10,874	
			式	1	10,874	
		築堤	m	200	405	
		河道掘削	千m <sup>3</sup>	21	162	
		堰	箇所	1	1,293	
		堤防強化	m	27,300	3,794	浸透・侵食対策、法面保護
		高規格堤防	m	552	3,126	
		遊水地	式	1	2,094	
用地費及補償費			式	1	9,893	
間接経費			式	1	5,570	
工事諸費			式	1	4,632	
事業費 計			式	1	30,969	

維持管理費	式	1	80,602	54年間(H30～H83)
-------	---	---	--------	---------------

※1 事業費については、事業の執行状況を踏まえて再評価ごとに適宜見直すこと。

※2 「工種」及び「金額」については、原則、治水経済調査マニュアル(案)に準拠して記載すること。

※3 上記によらないものについては、過去の類似の実績等に基づき記載すること。

※4 備考欄に、一式計上している工種の内容等を記載すること。






国近整企画101号

平成29年9月8日

大阪府知事 殿

近畿地方整備局長



近畿地方整備局事業評価監視委員会に諮る対応方針  
(原案)の作成に係る意見照会について(依頼)

貴職におかれましては、日頃から国土交通行政に対する御理解、御協力を賜り、厚く御礼申し上げます。

さて、当地方整備局管内における直轄事業については、国土交通省所管公共事業の再評価実施要領(以下「実施要領」という。)に基づき、事業採択後一定期間が経過している事業等について、その効率性、実施過程の透明性を図るべく、近畿地方整備局事業評価監視委員会(以下「委員会」という。)において、再評価に係る対応方針(原案)について審議しております。

このたび、平成29年10月4日(水)に委員会を開催することとなりましたので、実施要領に基づき、委員会に諮る対応方針(原案)の作成にあたり、平成29年9月26日(火)までに、別紙について貴職の御意見を承りたく依頼いたします。

※御意見の送付・問い合わせ先

近畿地方整備局 企画部 企画課 事業評価係

電話 06-6942-1141

FAX 06-6942-7463

(再評価)

## 【河川事業】


事業名	「対応方針(原案)」案※	備考
大和川直轄河川改修事業	事業継続	

※貴職の意見を踏まえ、近畿地方整備局事業評価監視委員会へ諮る対応方針(原案)を作成するためのものです。

## 【公園事業】

事業名	「対応方針(原案)」案※	備考
淀川河川公園	事業継続	

※貴職の意見を踏まえ、近畿地方整備局事業評価監視委員会へ諮る対応方針(原案)を作成するためのものです。




国近整企画101号

平成29年9月8日

奈良県知事 殿

近畿地方整備局長



近畿地方整備局事業評価監視委員会に諮る対応方針  
(原案)の作成に係る意見照会について(依頼)

貴職におかれましては、日頃から国土交通行政に対する御理解、御協力を賜り、厚く御礼申し上げます。

さて、当地方整備局管内における直轄事業については、国土交通省所管公共事業の再評価実施要領(以下「実施要領」という。)に基づき、事業採択後一定期間が経過している事業等について、その効率性、実施過程の透明性を図るべく、近畿地方整備局事業評価監視委員会(以下「委員会」という。)において、再評価に係る対応方針(原案)について審議しております。

このたび、平成29年10月4日(水)に委員会を開催することとなりましたので、実施要領に基づき、委員会に諮る対応方針(原案)の作成にあたり、平成29年9月26日(火)までに、別紙について貴職の御意見を承りたく依頼いたします。

※御意見の送付・問い合わせ先

近畿地方整備局 企画部 企画課 事業評価係

電話 06-6942-1141

FAX 06-6942-7463

(再評価)

## 【河川事業】

事業名	「対応方針(原案)」案※	備考
大和川直轄河川改修事業	事業継続	
紀の川直轄河川改修事業	事業継続	

※貴職の意見を踏まえ、近畿地方整備局事業評価監視委員会へ諮る対応方針(原案)を作成するためのものです。

河整第 1536 号  
平成 29 年 9 月 26 日

近畿地方整備局長 様

大阪府知事



近畿地方整備局事業評価監視委員会に諮る対応方針（原案）の作成に係る意見照会  
について（回答）

平成 29 年 9 月 8 日付け国近整企画 101 号により照会のありました標記につい  
て、下記のとおり回答します。

記

「対応方針（原案）」案については異存ありません。  
但し、以下の事項を要請します。

1. 大和川は、淀川に比べて治水安全度が低いことに鑑み、「大和川下流部大規模氾  
濫域の減災に係る取組方針」に基づき、河道整備や堤防強化等の治水対策について、  
早期完成に努めること。併せて、水害対応タイムラインの作成や、避難訓練及び氾  
濫時の長期湛水への対応計画の策定など、ソフト対策について国が率先して連携を  
図り、計画的な取組を早期に進められたい。
2. 南海トラフ巨大地震等に対する地震・津波対策については、府の地震防災アクシ  
ョンプログラムと整合を図り、平成 30 年度には対策を完了すること。
3. 治水安全度の更なる向上のため、河川整備計画の次の段階を見据えた具体的な整  
備手法の調査・検討を早急に実施し、河川整備計画の変更も含めた必要な措置を講  
じること。
4. 事業の実施にあたっては、より効果的な整備手法の検討を行い、更なるコスト縮  
減を図ること。

<担当>

都市整備部 河川室

TEL06-6944-7592

河 第 232 号  
平成29年10月2日

近畿地方整備局長 殿

奈良県知事 荒井正吾



近畿地方整備局事業評価監視委員会に諮る対応方針（原案）  
の作成に係る意見について（回答）

平成29年9月8日付け国近整企画101号で依頼のありました  
標記の件について、別紙のとおり意見を提出します。

(別 紙)

### 【大和川直轄河川改修事業】

平成29年9月8日付け国近整企画101号で照会のありました近畿地方整備局事業評価監視委員会に諮る対応方針（原案）の作成に係る「大和川直轄河川改修事業」の意見照会については、以下のとおり回答します。

今回、意見照会のあった大和川直轄河川改修事業は、流域住民の安全・安心を確保するために重要な事業であり、事業の継続をお願いします。

特に、平成25年11月に策定された「大和川水系河川整備計画（国管理区間）」に示された直轄遊水地をはじめとする河川整備を速やかに進められたい。

なお、事業推進にあたっては、直轄遊水地事業の川西町保田地区における早期完成及び安堵町窪田地区での早期工事着手を図り、その他の地区についても地元調整の整ったところから優先して取り組み、整備による多面的な効果を鑑み、上下流の受益に基づく適切な役割分担や費用負担のもと、関係機関と連携して進められたい。

また、事業の実施にあたっては、コスト縮減に留意しつつ、計画的・効率的に実施されるとともに、関係市町村・地域住民の理解が得られるよう十分に協議・調整を図られたい。