

課題・論点に対する今後の対応 (橋梁分野)

耐震補強の効果の検証

- 兵庫県南部地震を受けて、耐震設計基準の改訂、緊急輸送道路等について耐震補強などを進めてきた結果、一部の橋梁を除いて、地震の揺れによる落橋・倒壊などの致命的な被害は生じていない。

【兵庫県南部地震による被害との比較】

表-1 地震の揺れによる落橋・倒壊事例

	兵庫県南部地震	熊本地震
発生年	平成7年	平成28年
最大震度	震度7	震度7
落橋数	11橋(47径間)	2橋(6径間)※

※^{ふりょう}府領第一橋(後述)、田中橋(斜面崩壊等によるものを除く)



写真-1 県道小川嘉島線 府領第一橋



写真-2 平田・小柳線 田中橋

【土木学会会長特別調査団 調査報告】 (H28.4.30)

- ・兵庫県南部地震などの過去の地震被害を教訓に、耐震設計基準の改定、耐震補強などを進めてきた。
- ・今回の地震被害を見ると、この成果が着実に効果をあげていることが確認された。

【耐震補強の効果があった事例】

(緊急輸送道路としての機能を速やかに回復した事例)



写真-3 国道3号 跨線部

(熊本市内)

国道3号の橋梁では、耐震補強の実施により、損傷は限定的であった。



写真-4 阿蘇口大橋
(国道57号)



写真-5 アンカーバーのイメージ



写真-6 支承の破損の状況

支承が損傷したものの、アンカーバーによる補強により、損傷は軽度であった。(ブロックのひび割れから、アンカーバーに力が作用したことがわかる)

【耐震補強が未実施で被害を受けた事例】



写真-7 段落し部の損傷
市道(1-3)中央線・中央線陸橋

ちゅうおうせんりっきょう

耐震補強の効果の検証

- 熊本県内、大分県内の震度6弱以上を観測した地域における緊急輸送道路において、速やかに機能を回復するという目標を達成できなかった橋が12橋あり、緊急輸送等の大きな支障となった。
- これまで取り組んできた耐震補強により、落橋しないための対策は完了※していたものの、速やかに機能を回復するための対策が十分でなかったこと等が原因と考えられる。
- 今後、緊急輸送道路等の重要な橋について、被災後速やかに機能を回復できるよう耐震補強を加速化する必要がある。

※高速道路、直轄国道については、兵庫県南部地震と同程度の地震に対して、落橋・倒壊等の致命的被害を起こさないレベルの対策は完了



図-1 緊急輸送道路の橋の耐震性能の発揮状況
(熊本県内で震度6弱以上を観測した主要地域)

ロッキング橋脚を有する橋梁の落橋

- 熊本県内の高速道路を跨ぐ跨道橋において、4橋が被災し、このうち1橋が落橋した。
- 落橋した橋は、上下端がヒンジ構造の複数の柱で構成され、単独では自立せず、水平方向の上部構造慣性力を支持することができない特殊な橋脚(ロッキング橋脚)を有する橋であった。
- 同橋は、耐震設計基準に準拠して橋台部に横変位拘束構造が追加設置されていたが、大きな地震力により横変位拘束構造が破壊され、上部構造の水平変位を制限することができなくなり、さらに、上部構造の水平変位に伴い、中間支点の鉛直支持を失い落橋に至ったと考えられる。
- 同様の構造は大地震時に落橋に至る可能性があるため、適切な補強又は撤去を行うことが必要。



写真-1 府領第一橋 (落橋前)

表-1 被災した跨道橋

橋梁名	管理者	跨道橋下路線名	主な被害の状況
ふりょう 府領第一橋	熊本県	九州自動車道	落橋(ロッキング橋脚)
ひとつばし 一ツ橋側道橋	熊本県	九州自動車道	鋼桁のずれ(支承損傷、段差発生)
こうぞの 神園橋	熊本市	九州自動車道	橋脚傾斜(ロッキング橋脚)
ひむき 日向二号歩道橋	熊本市	九州自動車道	橋脚損傷



写真-2 横変位拘束構造の破壊、落橋
(県道小川嘉島線・府領第一橋)

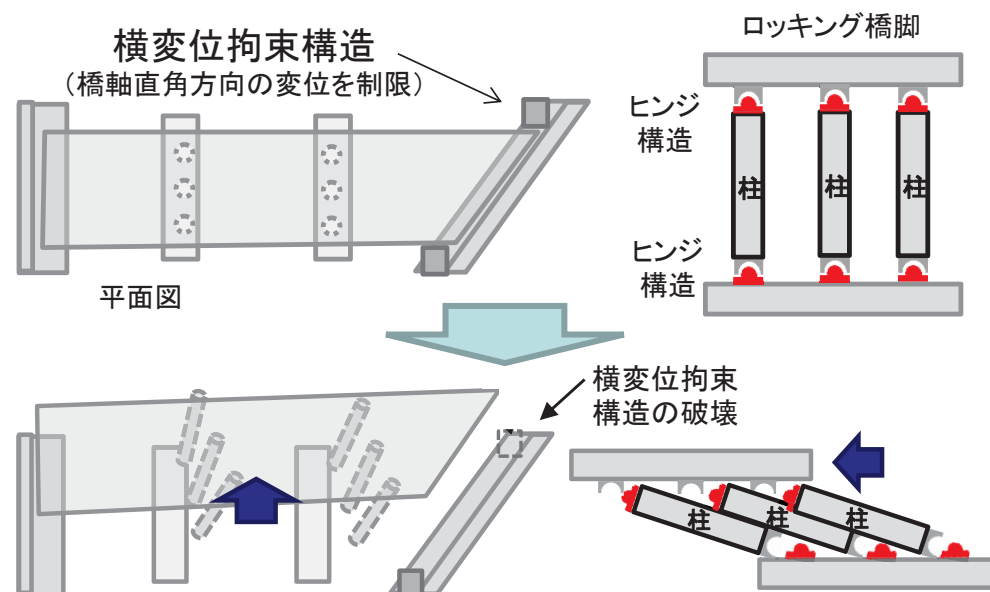


図-1 府領第一橋の想定落橋メカニズム

- ・上下端にピボット支承が取り付けられた橋脚(両端ヒンジ構造)
- ・ピボット支承は鉛直力支持機能と回転機能を有する構造(水平力支持機能を有さない)

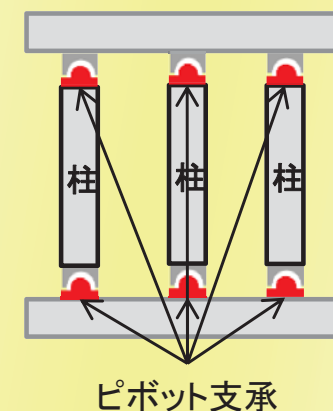


図-2 ロッキング橋脚

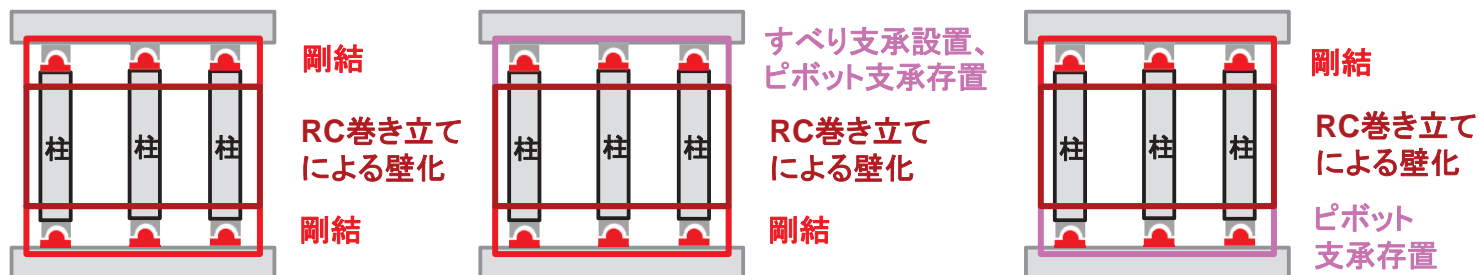
ロッキング橋脚の耐震補強の考え方

- 単独では自立できず、大規模地震による変位が生じると不安定となるロッキング橋脚を有する橋梁では、支承部の破壊により、落橋に至る可能性がある。
- よって、部分的な破壊が落橋につながることを防ぎ、速やかな機能回復を可能とする構造系への転換が必要。
 - ・ ロッキング橋脚に必要な安定性(自立性:水平・鉛直方向に対する抵抗力)の確保
 - ・ 支承破壊による落橋モードを想定した、落橋防止システムの装備

【対策の考え方】

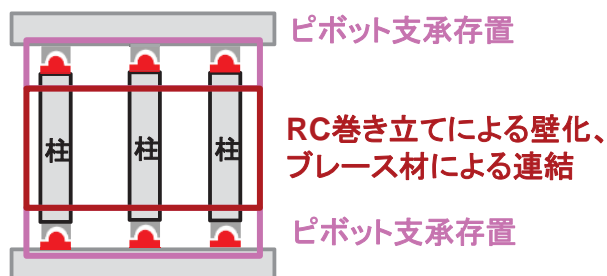
○ロッキング橋脚の安定性を確保するための構造とする

① 単独で自立可能な構造(完全自立構造)を基本とする



ピボット支承には、逸脱防止構造を設置

② 施工上の制約がある場合等には、橋軸方向には単独で自立できないが、橋軸直角方向には自立する構造(半自立構造)とする



ピボット支承には、逸脱防止構造を設置

橋軸方向の抵抗力は別途確保が必要

