

川の中の生き物をとるときの 服装・持ち物



ツバの広いぼうし

夏の川は暑い！
日よけが大きいものの方がいいね。

長そでの動きやすい服をえらぼう

半そでだと、虫にさされたり、
とがった石や葉っぱでケガをしちゃうよ。

長ぐつや、水にぬれてもよいくつ

すべりにくいもの方がいいよ。

調査でつかう道具




タモあみ

目の細かいもの(2ミリぐらい)
がおすすめ



ピンセット

小さい生き物を
つまむのに便利



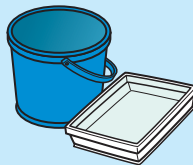
巻尺

生き物の大きさをはかるう



虫めがね

小さい生き物を
よく観察しよう



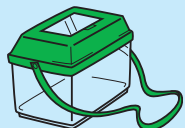
バケツやバットなどの入れ物

とった生き物を入れよう



記録用紙・筆記用具

観察した結果を記録しよう



透明な入れ物

とった生き物を
横や下から見てみよう



ゴム手袋

石を持ち上げるのに便利
水があまりきれいでない川では、
手袋をしてケガをふせごう！



白い敷物

とった生き物を
この上に上げてさがそう



温度計

気温・水温を
はかるう

そのほかのもの



救急用品

ケガをしたときにそなえよう



虫よけスプレー

夏から秋の川には、
蚊などの虫がいるよ



ペットボトル(水筒)

汗をかいたときなどは、
水分を補給しよう

保護者・指導者のみなさまへ

水生生物調査など、川での活動や環境学習は、子供たちにとって身近な自然とふれあう貴重な経験となりますが、時や場所によって危険を伴う場合があります。

国土交通省が地域住民のみなさまとともに実施している水生生物調査の際は、安全に十分配慮して実施しております。各ご家庭や地域において川で活動される際には、ライフジャケットを着用するなど、安全に十分留意していただけますようお願いいたします。



川の安全に関するウェブサイト

- 川であそぼう http://www.mlit.go.jp/river/kasen/main/kidsweb/asobou_f.html
- 河川水難事故防止! 川で安全に楽しく遊ぶために <http://www.mlit.go.jp/river/kankyo/anzen/>