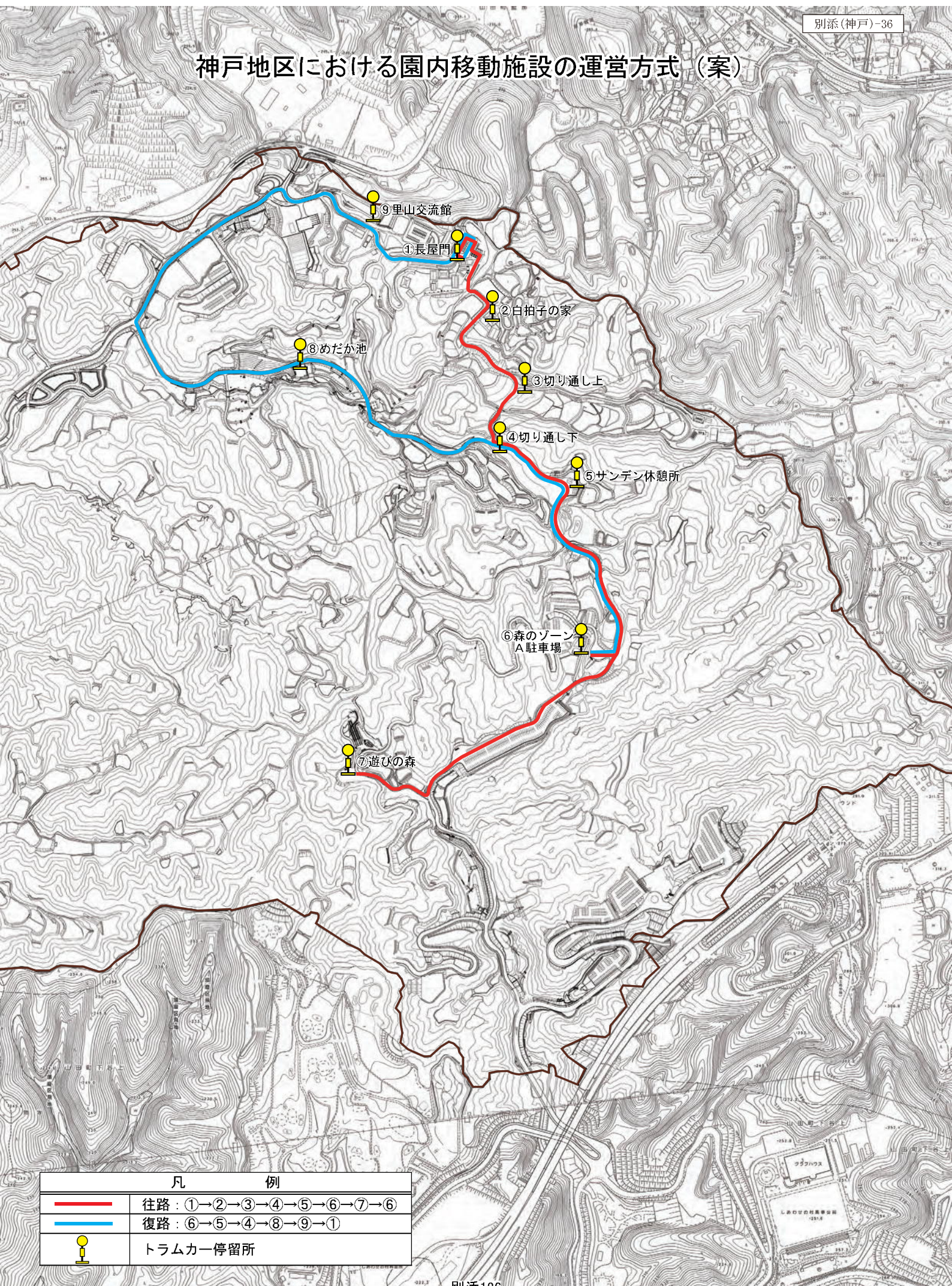





凡 例	
運行ルート	L=547m

淡路地区における海岸ゾーンの園内移動施設の運営方式(案)

神戸地区における園内移動施設の運営方式(案)



凡 例

	往路：①→②→③→④→⑤→⑥→⑦→⑥
	復路：⑥→⑤→④→⑧→⑨→①
	トラムカー停留所

(令和4年度) 遊具点検計画 (淡路地区)

1 目的

本計画は、遊具の劣化や利用に伴う危険性を早期に発見し、遊具による事故を未然に予防するとともに、適切な状態を維持することを目的とする。

2 点検の種類

点検には、「日常点検」「定期点検」があり、下記により実施する。

- (1) 日常点検 (施設設備維持管理課職員)
- (2) 定期点検 (専門業者) ※6月実施予定

3 点検方法

- (1) 日常点検 (別紙-1により実施)
遊具の外観を目視し、必要に応じて触診により部材の腐食、亀裂、変形、ボルトの脱落等の施設の変形や異常の有無を調べる。また、設置面や植栽等を含めた遊具周辺の確認も行う。
- (2) 定期点検 (遊具の安全に関する規準 JPFAS:2014 に即った点検)
遊具の点検内容は、(社)日本公園施設業協会が規定する「定期点検総括表」「定期点検表」「特別定期点検表」に基づいて実施し、その結果について定期点検記録簿としてとりまとめる。点検作業の中で測定を行う必要がある場合は、定められた測定機器又は(社)日本公園施設業協会認定の、JPPA 検査器具、JPPA 肉厚測定器、JPPA 落下衝撃測定器等を使用し、て行う。

4 対象遊具

- (1) 夢っこランド (風・花・水エリア)
- (2) 子供の森 (雲の岩)

5 実施工程

遊具点検は、下記の工程表により実施する。

分類	点検種類	頻度	数量	4月	5月	6月	7月	8月	9月	10月	11月	12月	1月	2月	3月	備考
遊具	日常点検	1回/月	1式	■	■	■	■	■	■	■	■	■	■	■	■	
点検	定期点検	1回/年	1式			■										6月予定

※日常点検は週1回1エリアを実施し、4週間1サイクルで月1回の点検とする。
点検は次の順で行う。①風のエリア→②花のエリア→③水のエリア→④子供の森

**H31-35 国営明石海峡公園運営維持管理業務
兵庫県・神戸市公園協会グループ共同体**

6 その他

- (1) 点検作業においては、安全管理を徹底し、作業中であることを掲示して、公園利用者が利用しないよう十分な安全対策を講ずる。
- (2) 定期点検等で不良と判断された場合は、速やかに調査職員等へ報告を行う。
- (3) 点検で異常が発見された場合、もしくは、異常の可能性がある場合は、使用禁止が妥当と判断される遊具について、ロープやネット等で使用できないように処置するとともに、使用禁止表示を行い、公園利用者に事故が起きないように安全対策を実施する。

センター長	副センター長	施設管理課長	施設設備維持管理課長	課 員

夢っこランド 鳳エリア 遊具 日常点検表

令和 年 月 日(曜日) 時 点検者:

点検方法…目視・触診・簡易工具類使用確認
 ・点検記号…点検済○△ 使用中△ 要修理× (○にチェック)、△、×は状況欄に内登記載

点 検 所	点 検 項 目	状 況	
タマネギ各種	外観(本体)	<input type="checkbox"/> キズ、腐食の有無	
	金風船	<input type="checkbox"/> 朝柱の変形、破損の有無	
		<input type="checkbox"/> 表面・塗装の剥離	
	ロープ	<input type="checkbox"/> 溶接、ひび割れの有無	
		<input type="checkbox"/> 破断の有無	
	ポール類	<input type="checkbox"/> 腐み、脱落、破損等の有無	
	その他	<input type="checkbox"/> 施設周辺及び地表面の状況(異物の有無)	
	金風船	<input type="checkbox"/> キズ、腐食の有無	
		<input type="checkbox"/> 朝柱の変形、破損の有無	
		<input type="checkbox"/> 表面・塗装の剥離	
メロディウォール	外観(本体)	<input type="checkbox"/> キズ、腐食の有無	
	金風船	<input type="checkbox"/> 朝柱の変形、破損の有無	
		<input type="checkbox"/> 表面・塗装の剥離	
	ロープ	<input type="checkbox"/> 溶接、ひび割れの有無	
		<input type="checkbox"/> 破断の有無	
	ポール類	<input type="checkbox"/> 腐み、脱落、破損等の有無	
	その他	<input type="checkbox"/> 施設周辺及び地表面の状況(異物の有無)	
	金風船	<input type="checkbox"/> キズ、腐食の有無	
		<input type="checkbox"/> 朝柱の変形、破損の有無	
		<input type="checkbox"/> 表面・塗装の剥離	
フレキジャングル	外観(本体)	<input type="checkbox"/> キズ、腐食の有無	
	金風船	<input type="checkbox"/> 朝柱の変形、破損の有無	
		<input type="checkbox"/> 表面・塗装の剥離	
	ロープ	<input type="checkbox"/> 溶接、ひび割れの有無	
		<input type="checkbox"/> 破断の有無	
	ポール類	<input type="checkbox"/> 腐み、脱落、破損等の有無	
	その他	<input type="checkbox"/> 施設周辺及び地表面の状況(異物の有無)	
	金風船	<input type="checkbox"/> キズ、腐食の有無	
		<input type="checkbox"/> 朝柱の変形、破損の有無	
		<input type="checkbox"/> 表面・塗装の剥離	
ザイルジャングル	外観(本体)	<input type="checkbox"/> キズ、腐食の有無	
	金風船	<input type="checkbox"/> 朝柱の変形、破損の有無	
		<input type="checkbox"/> 表面・塗装の剥離	
	ロープ	<input type="checkbox"/> 溶接、ひび割れの有無	
		<input type="checkbox"/> 破断の有無	
	ポール類	<input type="checkbox"/> 腐み、脱落、破損等の有無	
	その他	<input type="checkbox"/> 施設周辺及び地表面の状況(異物の有無)	
	金風船	<input type="checkbox"/> キズ、腐食の有無	
		<input type="checkbox"/> 朝柱の変形、破損の有無	
		<input type="checkbox"/> 表面・塗装の剥離	
ネットジャングル	外観(本体)	<input type="checkbox"/> キズ、腐食の有無	
	金風船	<input type="checkbox"/> 朝柱の変形、破損の有無	
		<input type="checkbox"/> 表面・塗装の剥離	
	ロープ	<input type="checkbox"/> 溶接、ひび割れの有無	
		<input type="checkbox"/> 破断の有無	
	ポール類	<input type="checkbox"/> 腐み、脱落、破損等の有無	
	その他	<input type="checkbox"/> 施設周辺及び地表面の状況(異物の有無)	
	金風船	<input type="checkbox"/> キズ、腐食の有無	
		<input type="checkbox"/> 朝柱の変形、破損の有無	
		<input type="checkbox"/> 表面・塗装の剥離	
トンネルメイズ	外観(本体)	<input type="checkbox"/> キズ、腐食の有無	
	金風船	<input type="checkbox"/> 朝柱の変形、破損の有無	
		<input type="checkbox"/> 表面・塗装の剥離	
	ロープ	<input type="checkbox"/> 溶接、ひび割れの有無	
		<input type="checkbox"/> 破断の有無	
	ポール類	<input type="checkbox"/> 腐み、脱落、破損等の有無	
	その他	<input type="checkbox"/> 施設周辺及び地表面の状況(異物の有無)	
	金風船	<input type="checkbox"/> キズ、腐食の有無	
		<input type="checkbox"/> 朝柱の変形、破損の有無	
		<input type="checkbox"/> 表面・塗装の剥離	
ハネル遊具	外観(本体)	<input type="checkbox"/> キズ、腐食の有無	
	金風船	<input type="checkbox"/> 朝柱の変形、破損の有無	
		<input type="checkbox"/> 表面・塗装の剥離	
	ロープ	<input type="checkbox"/> 溶接、ひび割れの有無	
		<input type="checkbox"/> 破断の有無	
	ポール類	<input type="checkbox"/> 腐み、脱落、破損等の有無	
	その他	<input type="checkbox"/> 施設周辺及び地表面の状況(異物の有無)	
	金風船	<input type="checkbox"/> キズ、腐食の有無	
		<input type="checkbox"/> 朝柱の変形、破損の有無	
		<input type="checkbox"/> 表面・塗装の剥離	

点検箇所	点検項目	状況等
亀の砂場 スパイラルクライム スパイダーネット スパイロスライダー ネットクライム バイブクライム 空中散歩 空中トンネル	外観(本体) = <input type="checkbox"/> 破損の有無 樹膠部 = <input type="checkbox"/> 部材の変形、劣化等の有無 = <input type="checkbox"/> 変色、塗膜の剥れの有無 砂場 = <input type="checkbox"/> 異物の有無 その他 = <input type="checkbox"/> 砂補充の有無 外観(本体) = <input type="checkbox"/> 設置周辺及び地表面の状況(異常の有無) 金属部 = <input type="checkbox"/> 部材の変形、破損の有無 = <input type="checkbox"/> 腐食の有無 = <input type="checkbox"/> 表面・塗装の状態 ホルト類 = <input type="checkbox"/> 溶接、ひび割れの有無 木部 = <input type="checkbox"/> 腐み、剥落、破損等の有無 = <input type="checkbox"/> 剥離、ササクレ、腐り等の有無 樹膠部 = <input type="checkbox"/> 部材の変形、劣化等の有無 その他 = <input type="checkbox"/> 設置周辺及び地表面の状況(異常の有無) 外観(本体) = <input type="checkbox"/> 部材の変形、破損の有無 金属部 = <input type="checkbox"/> 部材の変形、破損の有無 = <input type="checkbox"/> 腐食の有無 = <input type="checkbox"/> 表面・塗装の状態 = <input type="checkbox"/> 溶接、ひび割れの有無 = <input type="checkbox"/> 破断線の腐れ = <input type="checkbox"/> 切断の有無 ロープ = <input type="checkbox"/> 腐み、剥落、破損等の有無 ホルト類 = <input type="checkbox"/> 表面・塗装の状態 金属部 = <input type="checkbox"/> 部材の変形、破損の有無 = <input type="checkbox"/> 腐食の有無 = <input type="checkbox"/> 表面・塗装の状態 = <input type="checkbox"/> 溶接、ひび割れの有無 = <input type="checkbox"/> 破断線の腐れ = <input type="checkbox"/> 切断の有無 ホルト類 = <input type="checkbox"/> 溶接、ひび割れの有無 樹膠部 = <input type="checkbox"/> 部材の変形、劣化、変色等の有無 その他 = <input type="checkbox"/> 設置周辺及び地表面の状況(異常の有無) 外観(本体) = <input type="checkbox"/> 部材の変形、破損の有無 金属部 = <input type="checkbox"/> 部材の変形、破損の有無 = <input type="checkbox"/> 腐食の有無 = <input type="checkbox"/> 表面・塗装の状態 = <input type="checkbox"/> 溶接、ひび割れの有無 = <input type="checkbox"/> 破断線の腐れ = <input type="checkbox"/> 切断の有無 ホルト類 = <input type="checkbox"/> 腐み、剥落、破損等の有無 金属部 = <input type="checkbox"/> 部材の変形、破損の有無 = <input type="checkbox"/> 腐食の有無 = <input type="checkbox"/> 表面・塗装の状態 = <input type="checkbox"/> 溶接、ひび割れの有無 = <input type="checkbox"/> 破断線の腐れ = <input type="checkbox"/> 切断の有無 ホルト類 = <input type="checkbox"/> 腐み、剥落、破損等の有無 樹膠部 = <input type="checkbox"/> 部材の変形、劣化、変色等の有無 その他 = <input type="checkbox"/> 設置周辺及び地表面の状況(異常の有無)	

点検箇所	点検項目	状況等
ボーダークライム チューブスライダー うず巻きネット ルポア風車 ターボツイスター リングライダー スライドワインダー 竜巻スライダー	外観(本体) = <input type="checkbox"/> キズ、腐食の有無 金属部 = <input type="checkbox"/> 部材の変形、破損の有無 = <input type="checkbox"/> 腐食の有無 = <input type="checkbox"/> 表面・塗装の状態 = <input type="checkbox"/> 溶接、ひび割れの有無 ホルト類 = <input type="checkbox"/> 腐み、剥落、破損等の有無 木部 = <input type="checkbox"/> 腐み、剥落、破損等の有無 = <input type="checkbox"/> 剥離、ササクレ、腐り等の有無 コム類 = <input type="checkbox"/> キズ、劣化、変色等の有無 その他 = <input type="checkbox"/> 設置周辺及び地表面の状況(異常の有無) 外観(本体) = <input type="checkbox"/> 部材の変形、破損の有無 金属部 = <input type="checkbox"/> 部材の変形、破損の有無 = <input type="checkbox"/> 腐食の有無 = <input type="checkbox"/> 表面・塗装の状態 = <input type="checkbox"/> 溶接、ひび割れの有無 ホルト類 = <input type="checkbox"/> 腐み、剥落、破損等の有無 樹膠部 = <input type="checkbox"/> 部材の変形、劣化、変色等の有無 その他 = <input type="checkbox"/> 設置周辺及び地表面の状況(異常の有無) 外観(本体) = <input type="checkbox"/> キズ、腐食の有無 金属部 = <input type="checkbox"/> 部材の変形、破損の有無 = <input type="checkbox"/> 腐食の有無 = <input type="checkbox"/> 表面・塗装の状態 = <input type="checkbox"/> 溶接、ひび割れの有無 ホルト類 = <input type="checkbox"/> 腐み、剥落、破損等の有無 樹膠部 = <input type="checkbox"/> 部材の変形、劣化、変色等の有無 その他 = <input type="checkbox"/> 設置周辺及び地表面の状況(異常の有無) 外観(本体) = <input type="checkbox"/> キズ、腐食の有無 金属部 = <input type="checkbox"/> 部材の変形、破損の有無 = <input type="checkbox"/> 腐食の有無 = <input type="checkbox"/> 表面・塗装の状態 = <input type="checkbox"/> 溶接、ひび割れの有無 ホルト類 = <input type="checkbox"/> 腐み、剥落、破損等の有無 樹膠部 = <input type="checkbox"/> 部材の変形、劣化、変色等の有無 その他 = <input type="checkbox"/> 設置周辺及び地表面の状況(異常の有無)	

センター長	副センター長	植物管理課長	施設設備維持管理課長	課 員

夢っこランド花エリア遊具日常点検表

令和 年 月 日(曜日) 時 点検者:

点検方法…点検・触診・聴診・簡易工具類使用確認
 ・点検記号…点検済み○ 要監視△ 要修理× (○にチェック)、△・×は状況欄に内容記載

点検箇所	点検項目	状況等
ビッグアラウンド	外観(本体) = □ 破損、キズ、腐食の有無 金属部 = □ 部材の変形、破損の有無 = □ 錆の有無 = □ 表面・塗装の状態 ボルト類 = □ 溶接、ひび割れの有無 = □ 緩み、脱着、破損等の有無 木部 = □ 部材の変形、劣化等の有無 樹脂部 = □ 部材の変形、劣化等の有無 その他 = □ 設置周辺の状況(異常の有無)	
東のぼくろのロープウェイ	外観(本体) = □ 破損、キズ、腐食の有無 金属部 = □ 部材の変形、破損の有無 = □ 錆の有無 ワイヤー = □ 表面・塗装の状態 = □ 溶接、ひび割れの有無 ロープ = □ 破断繊維の腐れ = □ 切断の有無 ボルト類 = □ 溶接、ひび割れの有無 その他 = □ 設置周辺の状況(異常の有無)	
タイヤステップ	外観(本体) = □ 破損、キズ、腐食の有無 金属部 = □ 部材の変形、破損の有無 = □ 錆の有無 ゴム類 = □ キズ、劣化、変色の有無 ボルト類 = □ 緩み、脱着、破損等の有無 その他 = □ 設置周辺の状況(異常の有無)	
ウォールクライム	外観(本体) = □ 破損、キズ、腐食の有無 金属部 = □ 部材の変形、破損の有無 = □ 錆の有無 ボルト類 = □ 緩み、脱着、破損等の有無 樹脂部 = □ 部材の変形、劣化等の有無 その他 = □ 設置周辺の状況(異常の有無)	
四連スライダー	外観(本体) = □ 破損、キズ、腐食の有無 金属部 = □ 部材の変形、破損の有無 = □ 錆の有無 ボルト類 = □ 溶接、ひび割れの有無 = □ 緩み、脱着、破損等の有無 樹脂部 = □ 部材の変形、劣化等の有無 その他 = □ 設置周辺の状況(異常の有無)	
V字ブリッジ	外観(本体) = □ 破損、キズ、腐食の有無 金属部 = □ 部材の変形、破損の有無 = □ 錆の有無 ボルト類 = □ 溶接、ひび割れの有無 = □ 緩み、脱着、破損等の有無 その他 = □ 設置周辺の状況(異常の有無)	

点検箇所	点検項目	状況等
上昇気流スライダー	外観(本体) = □ キズ、腐食の有無 金属部 = □ 部材の変形、破損の有無 = □ 錆の有無 = □ 表面・塗装の状態 ボルト類 = □ 溶接、ひび割れの有無 = □ 緩み、脱着、破損等の有無 樹脂部 = □ 部材の変形、劣化、変色の有無 テント = □ 破断、変形、劣化等の有無 その他 = □ 設置周辺の状況(異常の有無)	
そよ風スライダー	外観(本体) = □ キズ、腐食の有無 金属部 = □ 部材の変形、破損の有無 = □ 錆の有無 = □ 表面・塗装の状態 ボルト類 = □ 溶接、ひび割れの有無 = □ 緩み、脱着、破損等の有無 ロープ類 = □ 破断、変形、劣化、異音等の有無 その他 = □ 設置周辺の状況(異常の有無)	
つむじ風スライダー	外観(本体) = □ キズ、腐食の有無 金属部 = □ 部材の変形、破損の有無 = □ 錆の有無 = □ 表面・塗装の状態 ボルト類 = □ 溶接、ひび割れの有無 樹脂部 = □ 部材の変形、劣化、変色の有無 その他 = □ 設置周辺の状況(異常の有無)	
パネルクぐり	外観(本体) = □ 破損、キズ、腐食の有無 金属部 = □ 部材の変形、破損の有無 = □ 錆の有無 = □ 表面・塗装の状態 ボルト類 = □ 溶接、ひび割れの有無 樹脂部 = □ 部材の変形、劣化、変色の有無 その他 = □ 設置周辺の状況(異常の有無)	
スロープ砂場	外観(本体) = □ 破損、キズ、腐食の有無 金属部 = □ 部材の変形、破損の有無 = □ 錆の有無 = □ 表面・塗装の状態 ボルト類 = □ 溶接、ひび割れの有無 = □ 緩み、脱着、破損等の有無 砂場 = □ 異物の有無 = □ 砂補充の有無 その他 = □ 設置周辺の状況(異常の有無)	
イルカ	外観(本体) = □ 破損、キズ等の有無 プラスチック = □ 部材の変形、変色劣化、破損の有無 金属部 = □ 部材の変形、破損の有無 (4472)	
カープスライダー	外観(本体) = □ 破損、キズ、腐食の有無 金属部 = □ 部材の変形、破損の有無 = □ 錆の有無 = □ 表面・塗装の状態 ボルト類 = □ 溶接、ひび割れの有無 = □ 緩み、脱着、破損等の有無 樹脂部 = □ 部材の変形、劣化、変色の有無 その他 = □ 設置周辺の状況(異常の有無)	
ダブルスライダー	外観(本体) = □ 破損、キズ、腐食の有無 金属部 = □ 部材の変形、破損の有無 = □ 錆の有無 = □ 表面・塗装の状態 ボルト類 = □ 溶接、ひび割れの有無 = □ 緩み、脱着、破損等の有無 樹脂部 = □ 部材の変形、劣化、変色の有無 その他 = □ 設置周辺の状況(異常の有無)	
風エリア全域	外観(本体) = □ 破損、キズ、腐食の有無 金属部 = □ 部材の変形、破損の有無 = □ 錆の有無 = □ 表面・塗装の状態 ボルト類 = □ 溶接、ひび割れの有無 = □ 緩み、脱着、破損等の有無 樹脂部 = □ 部材の変形、劣化、変色の有無 その他 = □ 設置周辺の状況(異常の有無)	

センター長	副センター長	補助管理課長	施設設備維持 管理課長	課 員

子供の森雲の岩 遊具日常点検表

令和 年 月 日 (曜日) 時 点検者:

- ・点検方法…目視・触診・聴診・簡易工具類使用確認
- ・点検記号…点検済み○ 要監視△ 使用中止・要修理× (□にチェック)、△・×は状況欄に内容記載

点検箇所	点検項目	状況等
ゴロゴロスライダー(海側)	外観(本体)	<input type="checkbox"/> キズ、腐食等の有無
	金属部	<input type="checkbox"/> 錆の有無
		<input type="checkbox"/> 表面塗装の状態
		<input type="checkbox"/> 溶接、ひび割れの有無
	ローラー部	<input type="checkbox"/> 倒壁・手摺・転落防止柵のぐらつきの有無
		<input type="checkbox"/> ローターの隙間、接点の有無
		<input type="checkbox"/> ポルトの緩み
		<input type="checkbox"/> 異常音の有無
		<input type="checkbox"/> 異常の有無
		<input type="checkbox"/> 除料の有無
その他	<input type="checkbox"/> 股道周辺及び地表面の状態(異常の有無)	
ゴロゴロスライダー(山側)	外観(本体)	<input type="checkbox"/> キズ、腐食等の有無
	金属部	<input type="checkbox"/> 錆の有無
		<input type="checkbox"/> 表面塗装の状態
		<input type="checkbox"/> 溶接、ひび割れの有無
	ローラー部	<input type="checkbox"/> 倒壁・手摺・転落防止柵のぐらつきの有無
		<input type="checkbox"/> ローターの隙間、接点の有無
		<input type="checkbox"/> ポルトの緩み
		<input type="checkbox"/> 異常音の有無
		<input type="checkbox"/> 異常の有無
		<input type="checkbox"/> 除料の有無
その他	<input type="checkbox"/> 股道周辺及び地表面の状態(異常の有無)	
滑り台	外観(本体)	<input type="checkbox"/> キズ、腐食等の有無
	金属部	<input type="checkbox"/> 錆の有無
		<input type="checkbox"/> 表面塗装の状態
		<input type="checkbox"/> 溶接、ひび割れの有無
	渡台部	<input type="checkbox"/> 倒壁・手摺・転落防止柵のぐらつきの有無
	その他	<input type="checkbox"/> がたつき、ぐらつきの有無
	外観(本体)	<input type="checkbox"/> キズ、腐食等の有無
	木製部	<input type="checkbox"/> 腐食の有無
		<input type="checkbox"/> 表面塗装の状態
		<input type="checkbox"/> さくく、ひび割れ等の有無
	<input type="checkbox"/> 倒壁、手摺のぐらつきの有無	
	<input type="checkbox"/> 釘・ボルトの突出の有無	
金属部	<input type="checkbox"/> 錆の有無	
	<input type="checkbox"/> 表面塗装の状態	
	<input type="checkbox"/> 溶接、ひび割れの有無	
その他	<input type="checkbox"/> 股道周辺及び地表面の状態(異常の有無)	
ジャングルジム	外観(本体)	<input type="checkbox"/> キズ、腐食等の有無
	金属部	<input type="checkbox"/> 錆の有無
		<input type="checkbox"/> 表面塗装の状態
		<input type="checkbox"/> 溶接、ひび割れの有無
	ネット部	<input type="checkbox"/> 溶接、ひび割れの有無
		<input type="checkbox"/> 目つぶれ、破れ、腐敗の状態
	傾装部	<input type="checkbox"/> ゴムチップ傾装の腐れ・破損の有無
	その他	<input type="checkbox"/> 股道周辺及び地表面の状態(異常の有無)

点検箇所	点検項目	状況等
ウォータートンネル	外観(本体)	<input type="checkbox"/> 破損、キズ、腐食の有無
	金属部	<input type="checkbox"/> 部材の変形、破損の有無
		<input type="checkbox"/> 錆の有無
		<input type="checkbox"/> 表面・塗装の状態
	ホルト類	<input type="checkbox"/> 溶接、ひび割れの有無
	その他	<input type="checkbox"/> 腐み、剥落、破損等の有無
		<input type="checkbox"/> 施設周辺及び地表面の状態(異常の有無)
		<input type="checkbox"/> 水の出し調整か
		<input type="checkbox"/> 排水
		<input type="checkbox"/> 傾倒、キズ、腐食、がたつきの有無
水のエリア全域	外観(本体)	<input type="checkbox"/> 部材の変形、破損の有無
	金属部	<input type="checkbox"/> 錆の有無
		<input type="checkbox"/> 表面・塗装の状態
	ロープ	<input type="checkbox"/> 溶接、ひび割れの有無
		<input type="checkbox"/> 被覆繊維の解れ
		<input type="checkbox"/> 切断の有無
	ホルト類	<input type="checkbox"/> 異常の有無
	木部	<input type="checkbox"/> 腐み、剥落、破損等の有無
	その他	<input type="checkbox"/> 腐れ、ササクレ、腐り等の有無
	舗装	<input type="checkbox"/> 施設周辺及び地表面の状態(異常の有無)
	<input type="checkbox"/> ゴムチップ舗装の劣化・破損	
	<input type="checkbox"/> 芝生舗装の腐み等	
	<input type="checkbox"/> 地面の凹凸	
	<input type="checkbox"/> エリア周辺の状況(異常の有無)	

点検箇所	点検項目	状況等
床等のクッション材及びびわく	<p>外観(本体) <input type="checkbox"/> キズ、腐食等の有無、表面塗装の状態</p> <p>金属部 <input type="checkbox"/> クラック・腐食の発生、腐蝕の有無</p> <p><input type="checkbox"/> 水漏りの有無</p> <p><input type="checkbox"/> 塗装部分の剥離</p> <p>その他 <input type="checkbox"/> 設置周辺及び地盤の状況(異常の有無)</p>	
天空のリング	<p>外観(本体) <input type="checkbox"/> キズ、腐食等の有無</p> <p>金属部 <input type="checkbox"/> 錆の有無</p> <p><input type="checkbox"/> 表面塗装の状態</p> <p><input type="checkbox"/> 変形の有無</p> <p>接合部 <input type="checkbox"/> 溶接、ひび割れの有無</p> <p>ボルト・ナット <input type="checkbox"/> がなつき、ぐらつきの有無</p> <p>その他 <input type="checkbox"/> 設置周辺の状態(異常の有無)</p>	
よじのぼりネット	<p>外観(本体) <input type="checkbox"/> キズ、腐食等の有無</p> <p>金属部 <input type="checkbox"/> 錆の有無</p> <p><input type="checkbox"/> 表面塗装の状態</p> <p><input type="checkbox"/> 変形の有無</p> <p>ボルト・ナット <input type="checkbox"/> 溶接、ひび割れの有無</p> <p>ロープ部 <input type="checkbox"/> ぼつれ、破れ、磨耗の状態</p> <p>その他 <input type="checkbox"/> 設置周辺及び地盤の状況(異常の有無)</p>	
よじのぼり壁	<p>外観(本体) <input type="checkbox"/> キズ、腐食等の有無</p> <p>壁面 <input type="checkbox"/> ひび割れの有無</p> <p><input type="checkbox"/> 手がかり等の設置の有無</p> <p>金属部 <input type="checkbox"/> 石固定のボルトの腐蝕</p> <p>ロープ部 <input type="checkbox"/> ロープ固定金具の錆、ひび割れ</p> <p>その他 <input type="checkbox"/> ぼつれ、破れ、磨耗の状態</p> <p>接合部 <input type="checkbox"/> がなつき、ぐらつきの有無</p> <p>その他 <input type="checkbox"/> 設置周辺及び地盤の状況(異常の有無)</p>	
くねくねサンゴ	<p>外観(本体) <input type="checkbox"/> キズ、腐食等の有無</p> <p>金属部 <input type="checkbox"/> 錆の有無</p> <p><input type="checkbox"/> 表面塗装の状態</p> <p><input type="checkbox"/> 変形の有無</p> <p>ボルト・ナット <input type="checkbox"/> 溶接、ひび割れの有無</p> <p>接合部 <input type="checkbox"/> 溶接、ひび割れの有無</p> <p>その他 <input type="checkbox"/> がなつき、ぐらつきの有無</p> <p>外観(本体) <input type="checkbox"/> キズ、腐食等の有無</p> <p>金属部 <input type="checkbox"/> 錆の有無</p> <p><input type="checkbox"/> 表面塗装の状態</p> <p><input type="checkbox"/> 変形の有無</p> <p>ボルト・ナット <input type="checkbox"/> 溶接、ひび割れの有無</p> <p>ロープ部 <input type="checkbox"/> ぼつれ、破れ、磨耗の状態</p> <p>その他 <input type="checkbox"/> 設置周辺及び地盤の状況(異常の有無)</p>	
玉付きロープ	<p>外観(本体) <input type="checkbox"/> キズ、腐食等の有無</p> <p>金属部 <input type="checkbox"/> 錆の有無</p> <p><input type="checkbox"/> 表面塗装の状態</p> <p><input type="checkbox"/> 変形の有無</p> <p>ボルト・ナット <input type="checkbox"/> 溶接、ひび割れの有無</p> <p>ロープ部 <input type="checkbox"/> ぼつれ、破れ、磨耗の状態</p> <p>接合部 <input type="checkbox"/> 溶接、ひび割れの有無</p> <p>その他 <input type="checkbox"/> 設置周辺及び地盤の状況(異常の有無)</p>	

点検箇所	点検項目	状況等
ジャックと木の木	<p>外観(本体) <input type="checkbox"/> キズ、腐食等の有無</p> <p>金属部 <input type="checkbox"/> 錆の有無</p> <p><input type="checkbox"/> 表面塗装の状態</p> <p><input type="checkbox"/> 変形の有無</p> <p>ボルト・ナット <input type="checkbox"/> 溶接、ひび割れの有無</p> <p>シカゴ部 <input type="checkbox"/> ひび割れ、破損の有無</p> <p>その他 <input type="checkbox"/> 設置周辺及び地盤の状況(異常の有無)</p>	
本体構造物	<p>外観(本体) <input type="checkbox"/> キズ、腐食等の有無</p> <p>シカゴ部 <input type="checkbox"/> ひび割れ、破損の有無</p> <p>金属部 <input type="checkbox"/> 錆の有無</p> <p><input type="checkbox"/> 表面塗装の状態</p> <p><input type="checkbox"/> 変形の有無</p> <p>ボルト・ナット <input type="checkbox"/> 溶接、ひび割れの有無</p> <p>接合部 <input type="checkbox"/> 溶接、ひび割れ、磨耗の有無</p> <p>木頭部 <input type="checkbox"/> がなつき、ぐらつきの有無</p> <p>その他 <input type="checkbox"/> 設置周辺及び地盤の状況(異常の有無)</p>	
橋	<p>外観(本体) <input type="checkbox"/> キズ、腐食等の有無</p> <p>木頭部 <input type="checkbox"/> 腐食の有無</p> <p><input type="checkbox"/> 表面塗装の状態</p> <p><input type="checkbox"/> ささくれ、ひび割れ等の有無</p> <p><input type="checkbox"/> 腐蝕、手摺のぐらつきの有無</p> <p>ボルト・ナット <input type="checkbox"/> 釘、ボルトの飛出しの有無</p> <p>接合部 <input type="checkbox"/> 緩み、磨耗の有無</p> <p>その他 <input type="checkbox"/> 設置周辺及び地盤の状況(異常の有無)</p>	
子供の水辺	<p>外観(本体) <input type="checkbox"/> キズ、腐食等の有無</p> <p>シカゴ部 <input type="checkbox"/> ひび割れ、破損の有無</p> <p>金属部 <input type="checkbox"/> 表面塗装の状態</p> <p><input type="checkbox"/> 変形の有無</p> <p>ボルト・ナット <input type="checkbox"/> 溶接、ひび割れの有無</p> <p>木頭部 <input type="checkbox"/> 緩み、磨耗の有無</p> <p>ロープ部 <input type="checkbox"/> 錆、ボルトの飛出しの有無</p> <p>その他 <input type="checkbox"/> 設置周辺及び地盤の状況(異常の有無)</p>	
星の岩エリア全域	<p>その他 <input type="checkbox"/> ガラス、その他危険物の取扱い</p> <p><input type="checkbox"/> 貸出し用ヘルメットの状況(破損、汚れ等)</p> <p><input type="checkbox"/> 案内板(音声機能付き)</p>	

令和4年度(H34)

遊具点検計画

(神戸地区)

1 目的

本計画は、遊具の劣化や利用に伴う危険性を早期に発見し、遊具による事故を未然に予防するとともに、適切な状態を維持することを目的とする。

2 点検の種類

点検には、「日常点検」「定期点検」があり、下記により実施する。

- (1) 日常点検 (施設設備維持管理課職員)
- (2) 定期点検 (専門業者)

3 点検方法

- (1) 日常点検 (別紙-1により実施)

遊具の外観を目視し、必要に応じて触診により部材の腐食、亀裂、変形、ボルトの脱落等の施設の変形や異常の有無を調べる。また、設置面や植栽等を含めた遊具周辺の確認も行う。

- (2) 定期点検 (遊具の安全に関する規程 JPPA-S:2008 に則した点検)

遊具の点検内容は、(社)日本公園施設業協会が規定する「定期点検総括表」「定期点検表」「特別定期点検表」に基づいて実施し、その結果については定期点検記録簿としてとりまとめる。点検作業の中で測定を行う必要がある場合は、定められた測定機器又は(社)日本公園施設業協会認定の、JPPA 検査器具、JPPA 肉厚測定器、JPPA 落下衝撃測定器等を使用して行う。(今年度は1月に実施済み)

4 対象遊具

- (1) 遊びの森

5 実施工程

遊具点検は、下記の工程表により実施する。

分類	種類	頻度	数量	4月	5月	6月	7月	8月	9月	10月	11月	12月	1月	2月	3月	備考
遊具点検	日常点検	1回/月	J式													
	定期点検	1回/年	J式													

※日常点検は月1回の点検とする。

6 その他

- (1) 点検作業においては、安全管理を徹底し、作業中であることを掲示して、公園利用者を利用しないよう十分な安全対策を講ずる。



- (2) 定期点検等で不良と判断された場合は、速やかに調査職員等へ報告を行う。
- (3) 点検で異常が発見された場合、もしくは、異常の可能性がある場合は、使用禁止が妥当と判断される遊具について、公園利用者に事故が起きないように安全対策を実施する。

園長	副園長 (係長兼務)	担当

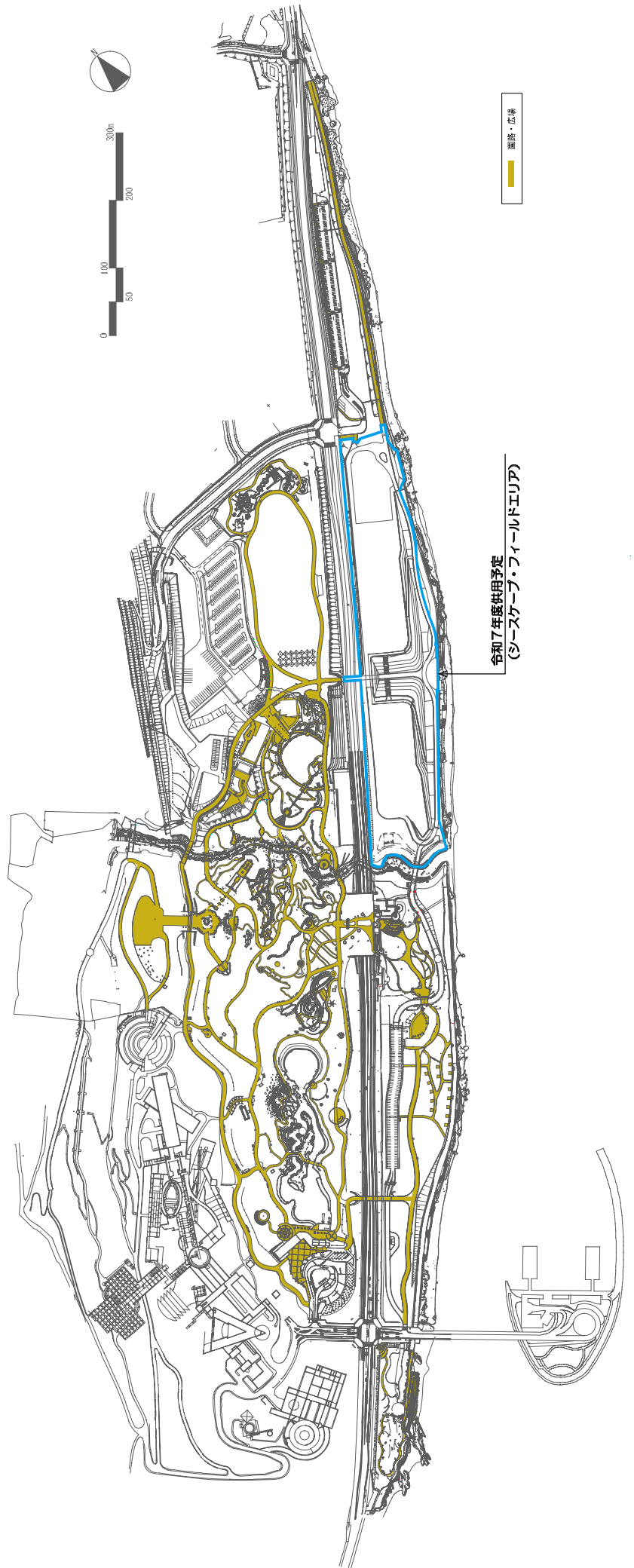
遊びの森 遊具日常点検表

令和 年 月 日 (曜日) 時 点検者: _____

・点検方法…目視・触診・簡易工具類使用確認
 ・点検記号…点検済み→△ 要監視→△ 要修理→× (□にチェック)、△、×は状況欄に内容記載

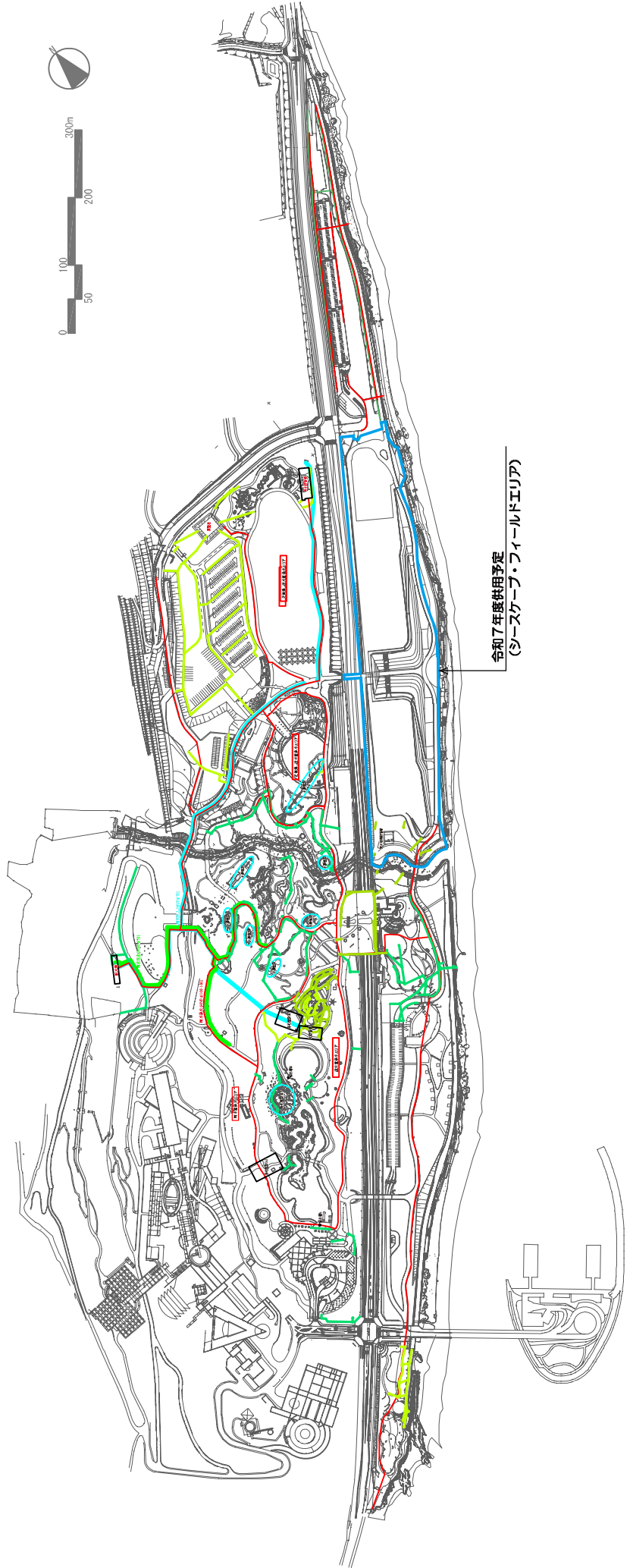
点検箇所	点検項目	状況
 ローラーコースター	外観(本体) = <input type="checkbox"/> キズ、腐食等の有無	
	金属部 = <input type="checkbox"/> 錆の有無	
	= <input type="checkbox"/> 表面塗装の状態	
	= <input type="checkbox"/> 溶接、ひび割れの有無、	
	= <input type="checkbox"/> 側壁・手摺・転落防止柵のぐらつきの有無	
	ローラー部 = <input type="checkbox"/> ローラーの脱落、接触の有無	
	= <input type="checkbox"/> ボルトの緩み	
	= <input type="checkbox"/> 異常音の有無	
	= <input type="checkbox"/> 異常の有無	
	= <input type="checkbox"/> 腐耗の有無	
その他 = <input type="checkbox"/> 設備周辺及び地盤の状況(異常の有無)		
 ローラーコースター(小)	外観(本体) = <input type="checkbox"/> キズ、腐食等の有無	
	金属部 = <input type="checkbox"/> 錆の有無	
	= <input type="checkbox"/> 表面塗装の状態	
	= <input type="checkbox"/> 溶接、ひび割れの有無	
	= <input type="checkbox"/> 側壁・手摺・転落防止柵のぐらつきの有無	
	ローラー部 = <input type="checkbox"/> ローラーの脱落、接触の有無	
	= <input type="checkbox"/> ボルトの緩み	
	= <input type="checkbox"/> 異常音の有無	
	= <input type="checkbox"/> 異常の有無	
	= <input type="checkbox"/> 腐耗の有無	
その他 = <input type="checkbox"/> 設置周辺及び地盤の状況(異常の有無)		

園路・広場管理図



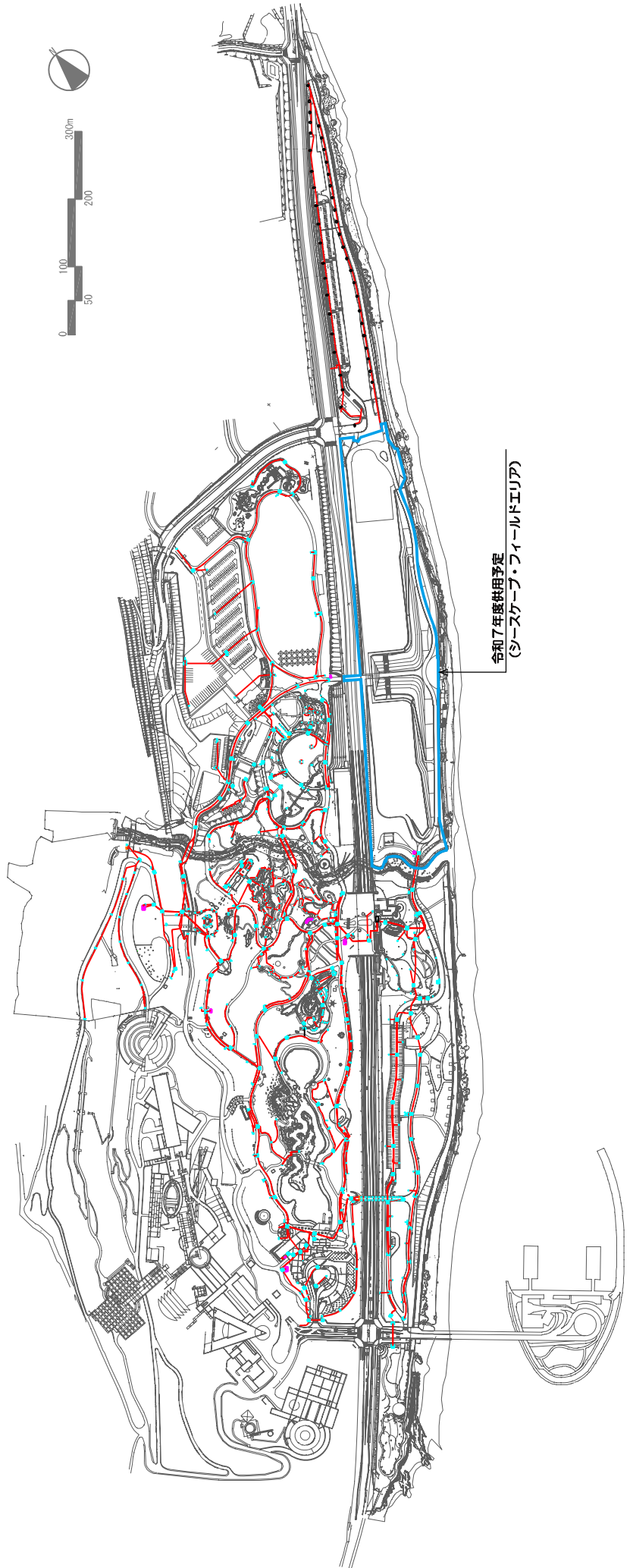
雨水系統図

- 雨水排水
- 雨水流入止溜
- 雨水流出止溜



令和7年度供用予定
(シーブ・フィールドエリア)

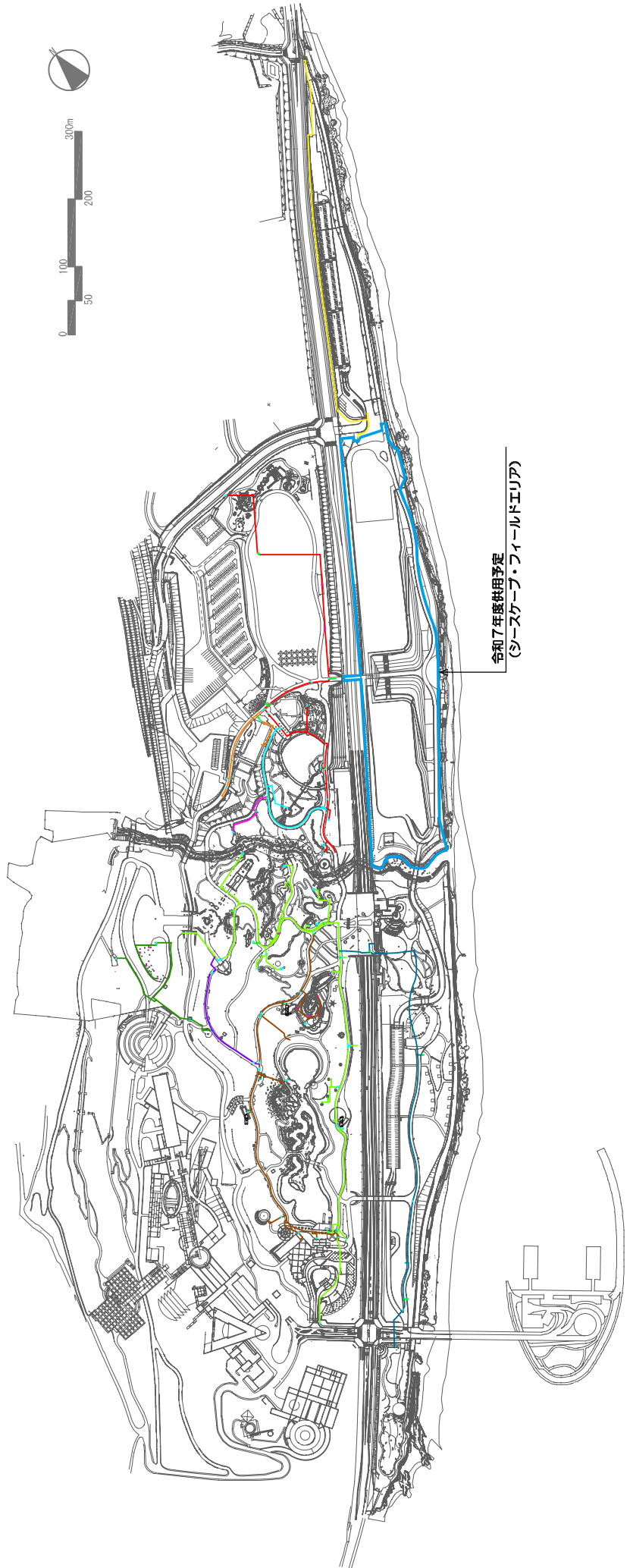
電気配線経路図



令和7年度供用予定
(シーブ・ワールドエリア)

給水系統図

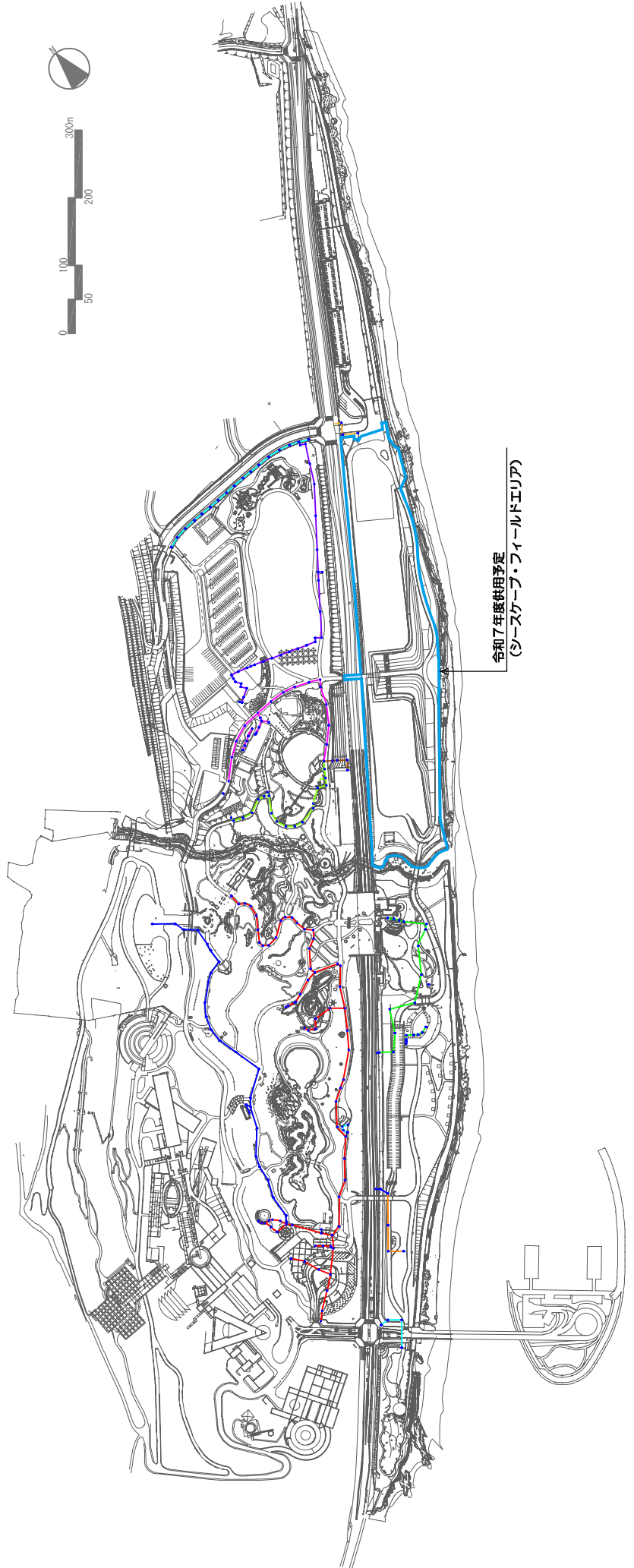
- 水1系統
- 水2系統
- 水3系統
- 水4系統
- 水5系統
- 水6系統
- 水7系統
- 水8系統
- 水9系統
- 水10系統
- 水11系統
- ラウンジエリア



令和7年度供用予定
(シーンスケープ・フィールドエリア)

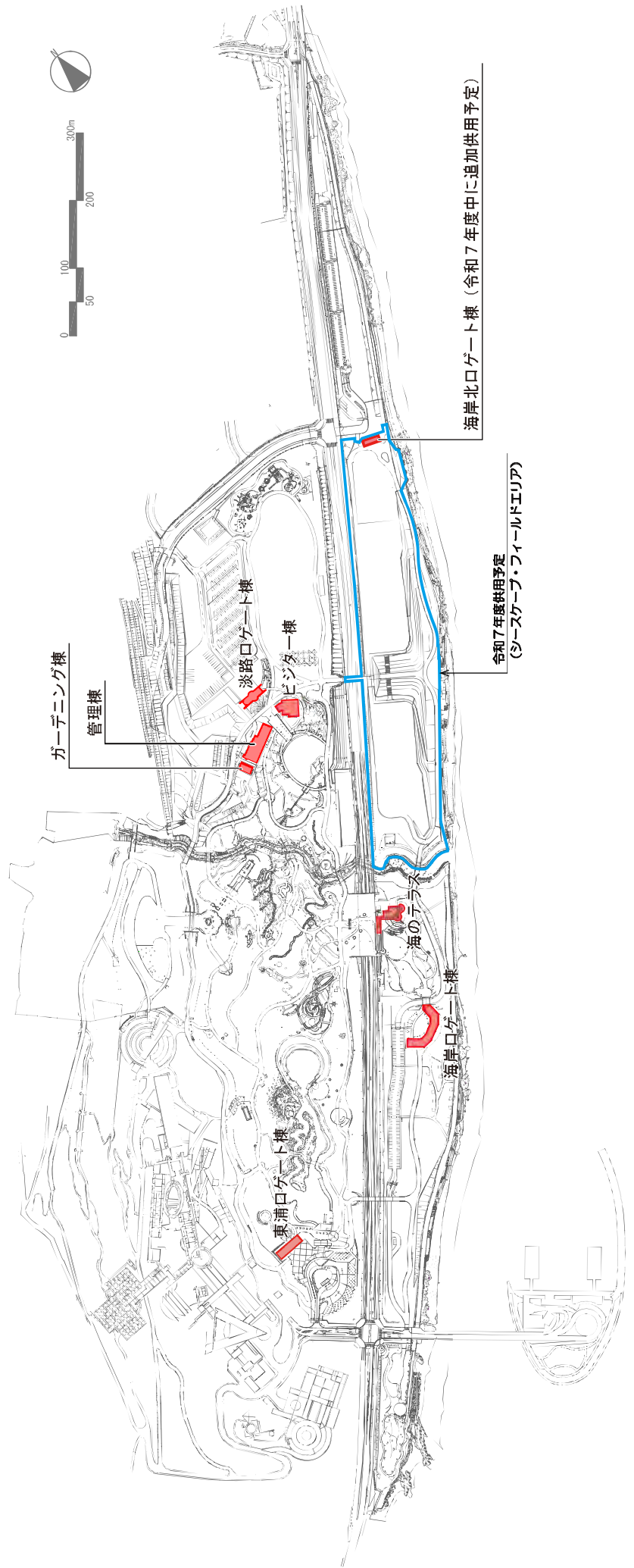
汚水系統図

- S-1系統
- S-2系統
- S-3系統
- S-4系統
- S-5系統
- S-6系統
- S-7系統
- S-8系統
- S-9系統
- ラウンジエリア

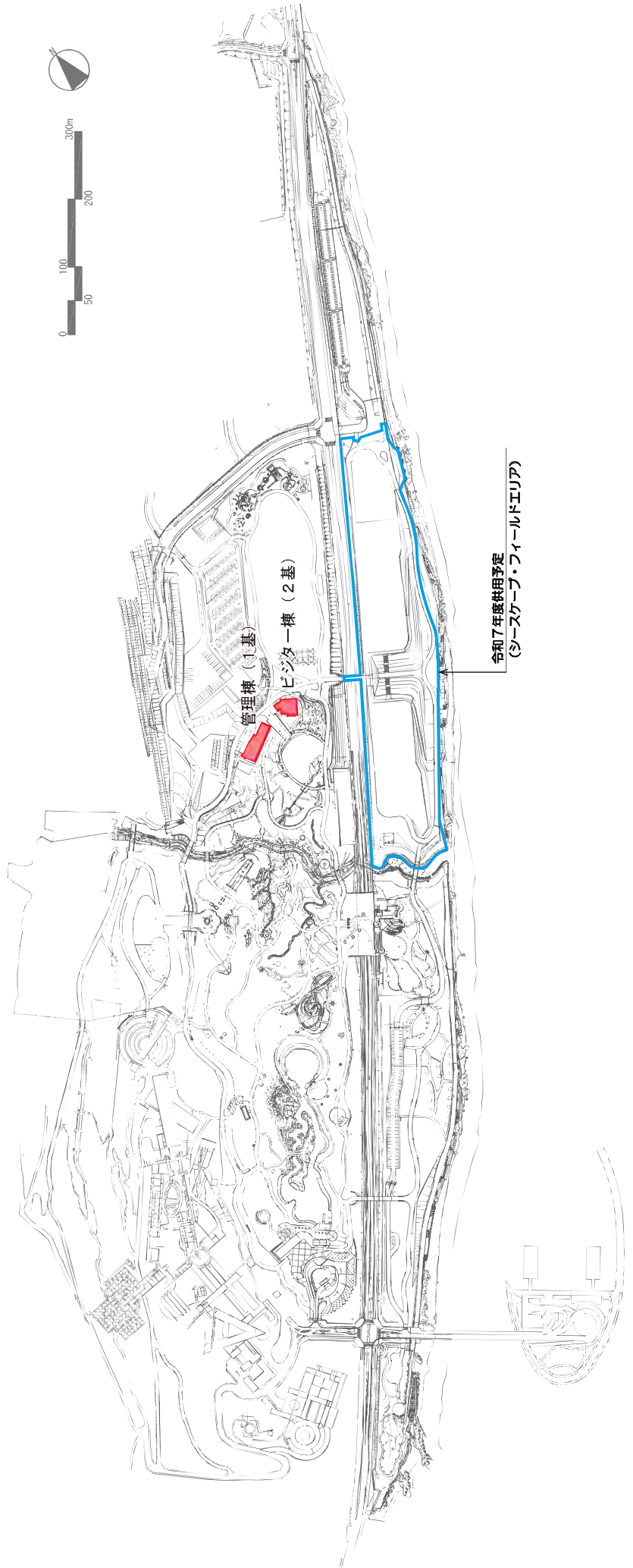


令和7年度供用予定
(シーブ・フィールドエリア)

空調設備位置図



昇降機設備位置図



消防設備位置図

