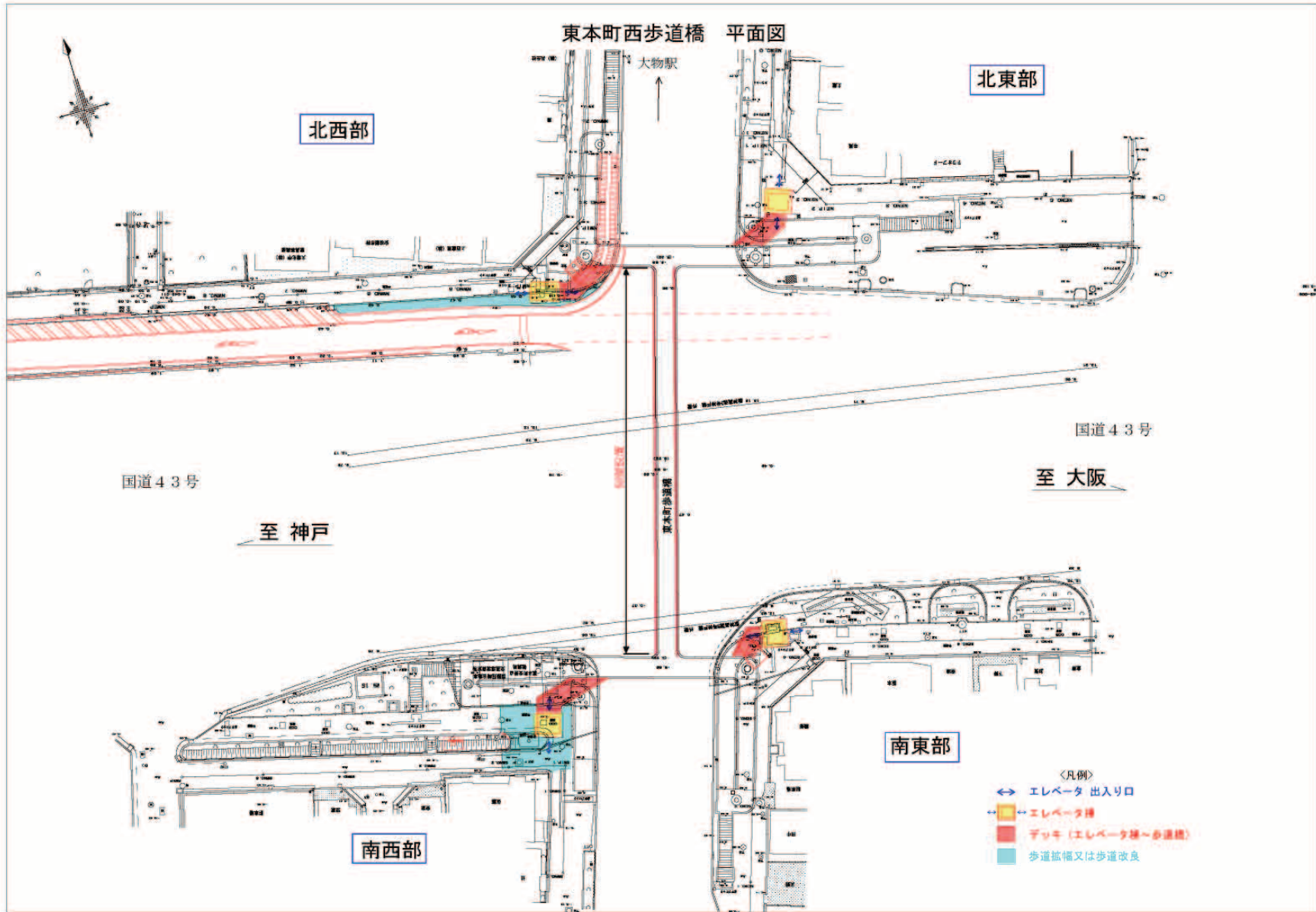
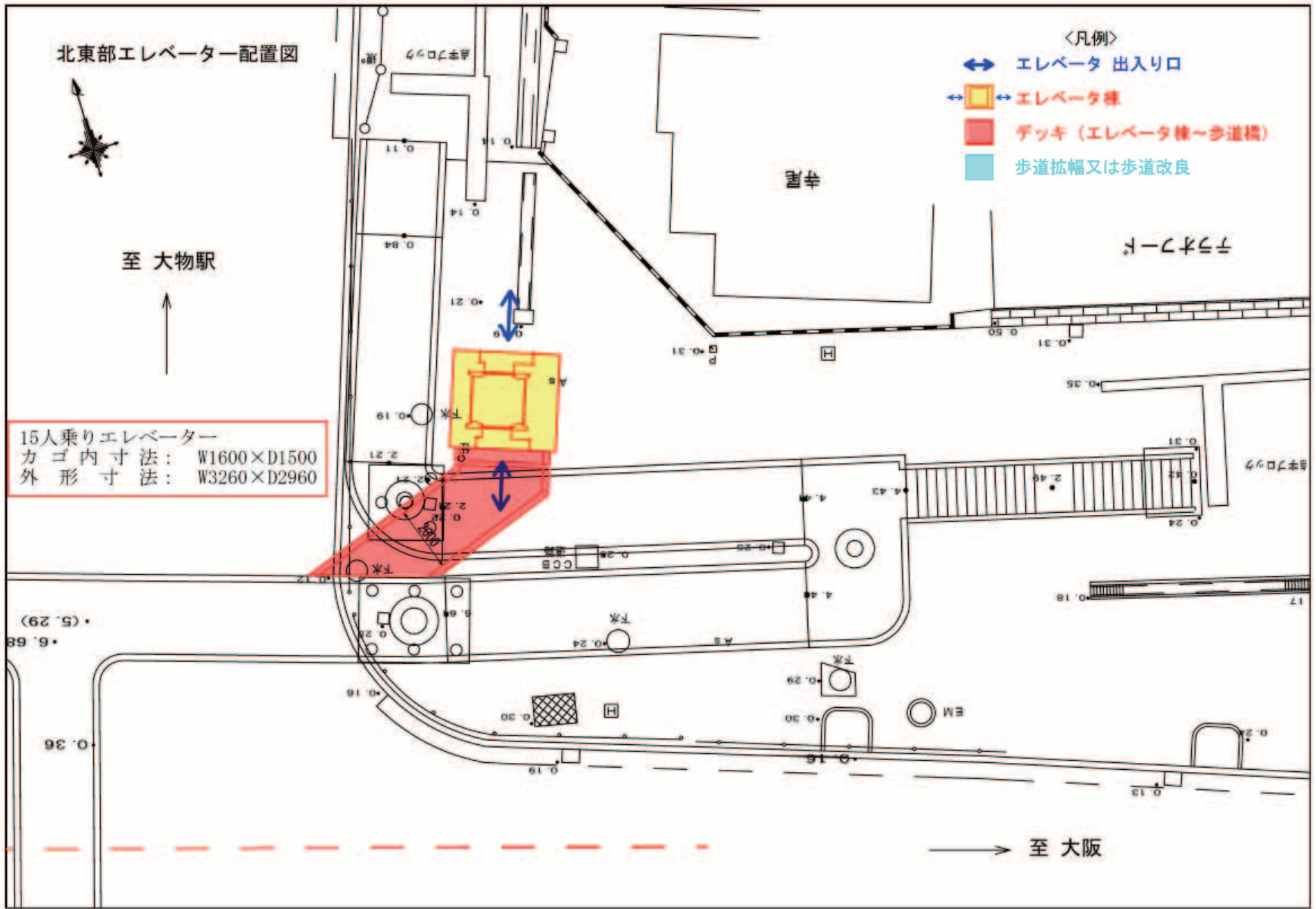


東本町西歩道橋バリアフリー化工事



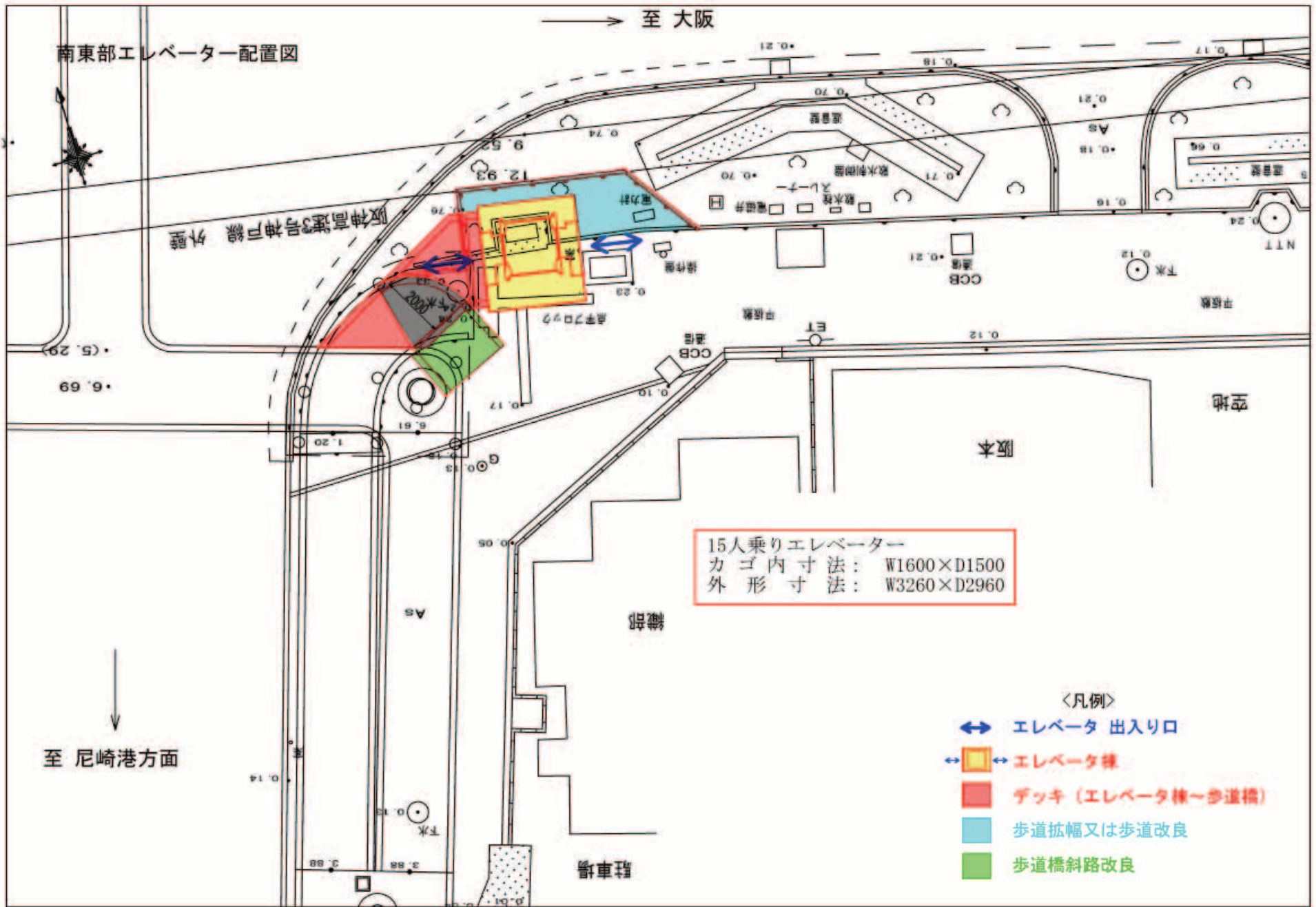


北東部エレベーター配置図

〈凡例〉

- ↔ エレベーター 出入り口
- ↔
[Yellow Box] エレベーター棟
- [Red Box] デッキ (エレベーター棟~歩道橋)
- [Light Blue Box] 歩道拡幅又は歩道改良

15人乗りエレベーター
 カゴ内寸法: W1600×D1500
 外形寸法: W3260×D2960



北西部エレベーター配置図



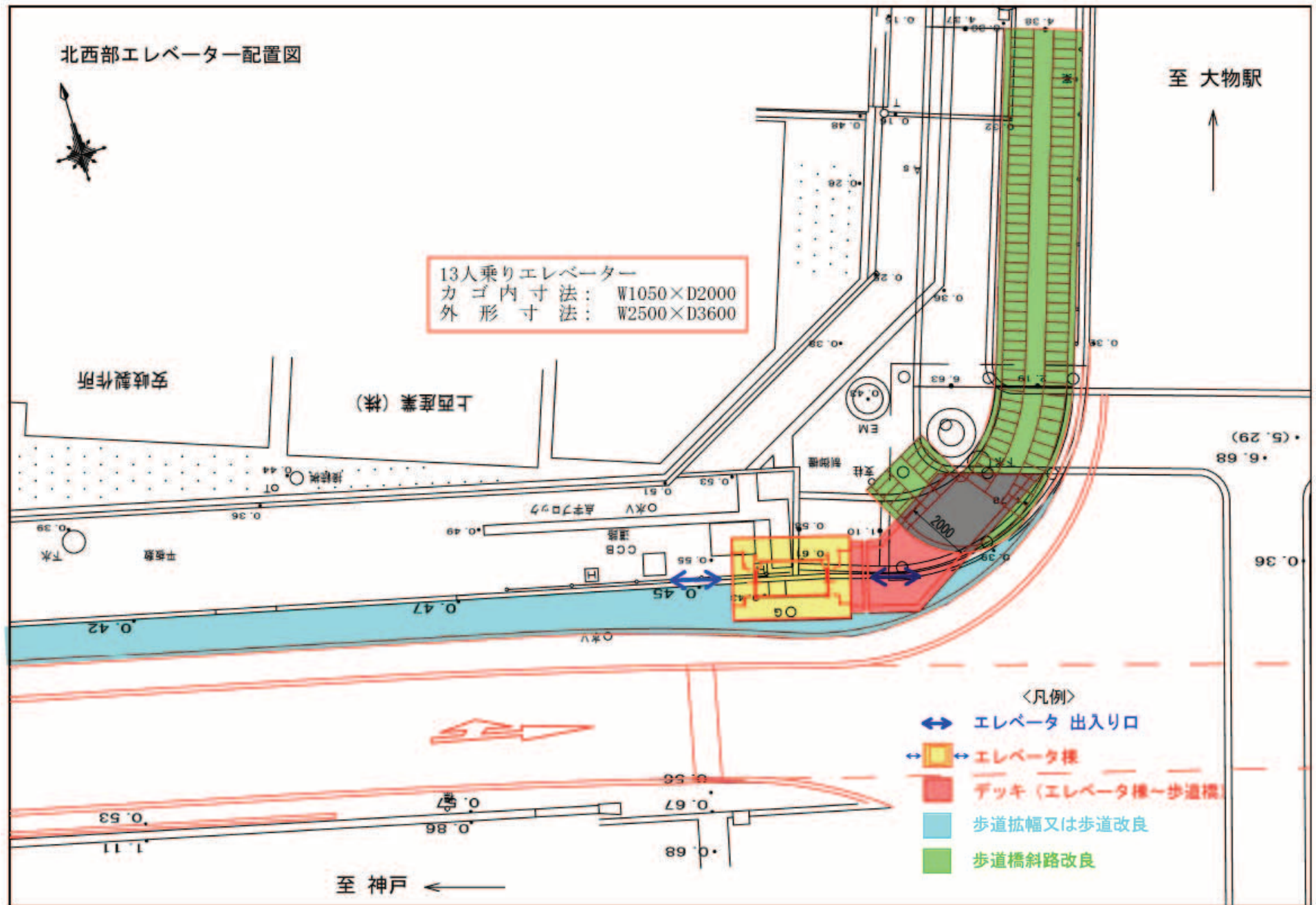
至 大物駅



13人乗りエレベーター
 カゴ内寸法: W1050×D2000
 外形寸法: W2500×D3600

安岐製作所

上西産業(株)



<凡例>

- エレベーター 出入口
- エレベーター棟
- デッキ (エレベーター棟へ歩道橋)
- 歩道拡幅又は歩道改良
- 歩道橋斜路改良

至 神戸 ←

東本町西歩道橋エレベーター設置工事工程表(予定)

位置	工種	平成22年度				平成23年度				平成24年度													
		4	5	6	7	8	9	10	11	12	1	2	3	4	5	6	7	8	9	10	11	12	
地元説明会					全体計画	歩道橋改良及びエレベーター工事の説明会(城内福祉協議会)																	
北 東	占用物件				→																		
	歩道橋改良				→																		
	エレベーター				→																		
南 東	占用物件				→																		
	歩道橋改良				→																		
	エレベーター				→																		
北 西	歩道橋改良				→																		
	歩道拡幅							→															
	エレベーター										→												
南 西	占用物件				→																		
	大気常観局他				→																		
	歩道橋改良							→															
	エレベーター										→												
歩道橋横断部側壁工					→																		

本工程表は、設計段階における想定工事工程であるため、工事発注後、契約業者により工程、施工順序等が変更される場合があります。
 本工程表は、工事発注に掛かる一定の契約手続き期間が経過した後の工事工程を示すものです。