

各 { 都道府県  
保健所設置市  
特別区 } 防災担当主管部（局）長 殿  
衛生主管部（局）長

内閣府政策統括官（防災担当）付  
参事官（避難生活担当）  
消防庁国民保護・防災部  
防災課長  
厚生労働省健康局  
結核感染症課長

避難所における新型コロナウイルス感染症への対応の参考資料について

新型コロナウイルス感染症の現下の状況を踏まえ、災害が発生し避難所を開設する場合には、感染症対策に万全を期すことが重要となっており、「避難所における新型コロナウイルス感染症への対応について」（令和２年４月１日付け府政防第７７９号他）及び「避難所における新型コロナウイルス感染症への更なる対応について」（令和２年４月７日付け事務連絡）等を発出したところです。

これらの通知及び事務連絡等においては、十分なスペースの確保、発熱、咳等の症状が出た者のための専用のスペースの確保等について助言したところですが、このたび、これらの対応の検討に資するよう、新型コロナウイルス感染症対応時の避難所全体のレイアウト・動線、健康な者の滞在スペースのレイアウト、発熱・咳等の症状が出た者や濃厚接触者をやむを得ずそれぞれ同室にする場合のレイアウトの例について作成しましたので、平時の事前準備及び災害時の対応を行うに当たっての参考としていただくようお願いします。

なお、この資料は、今後、新型コロナウイルス感染症の状況や新たに得られた知見等を踏まえ、更新されるものであることを申し添えます。

貴都道府県内の市町村防災担当主管部局に対しても、その旨周知していただきますようお願いいたします。

本件通知は、地方自治法（昭和２２年法律第６７号）第２４５条の４第１項の規定に基づく技術的助言であることを申し添えます。

<連絡先>

内閣府政策統括官（防災担当）付参事官（避難生活担当）付  
赤司、長谷川、秋吉、山元  
TEL 03-3501-5191（直通）

消防庁国民保護・防災部防災課  
神田、舘野  
TEL 03-5253-7525（直通）

厚生労働省健康局結核感染症課  
加藤、榊原  
TEL 03-3595-2257（直通）

# 新型コロナウイルス感染症対応時の避難所レイアウト（例）〈避難受付時〉

R2. 5. 20  
第1版

専用階段、専用トイレの確保をする。（専用階段について、確保が難しい場合は、時間的分離・消毒等の工夫をした上で兼用することもあり得る。健康な者との兼用は不可。）

専用スペースと専用トイレ、独立した動線を確保できない場合は、濃厚接触者専用避難所を別途開設することも考えられます。

## 軽症者等（一時的）

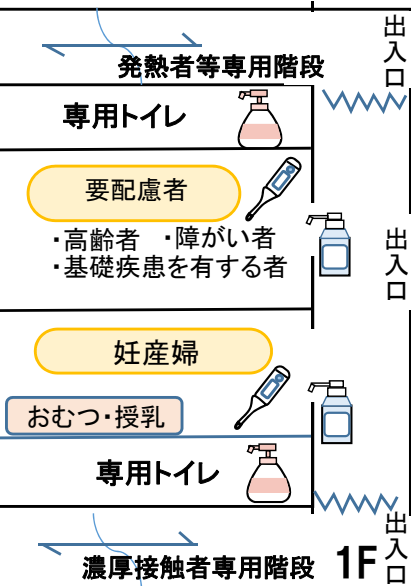
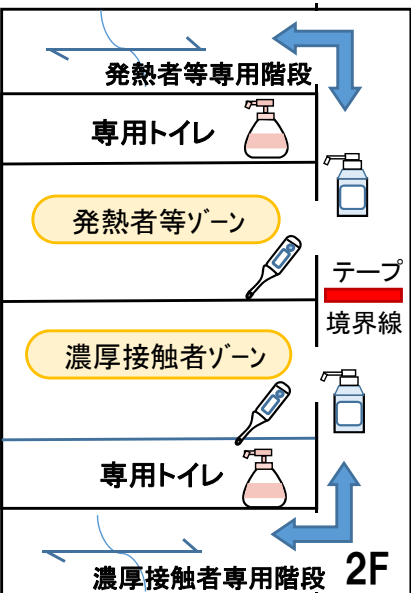
・軽症者等は、予め災害時の対応・避難方法等を決めておくことが望ましい。

・軽症者等及び新型コロナウイルス感染症を発症したと疑われる者の対応については、防災担当部局と保健福祉部局等が十分に連携の上で、適切な対応を事前に検討する。

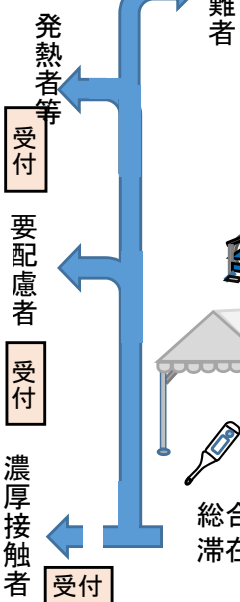
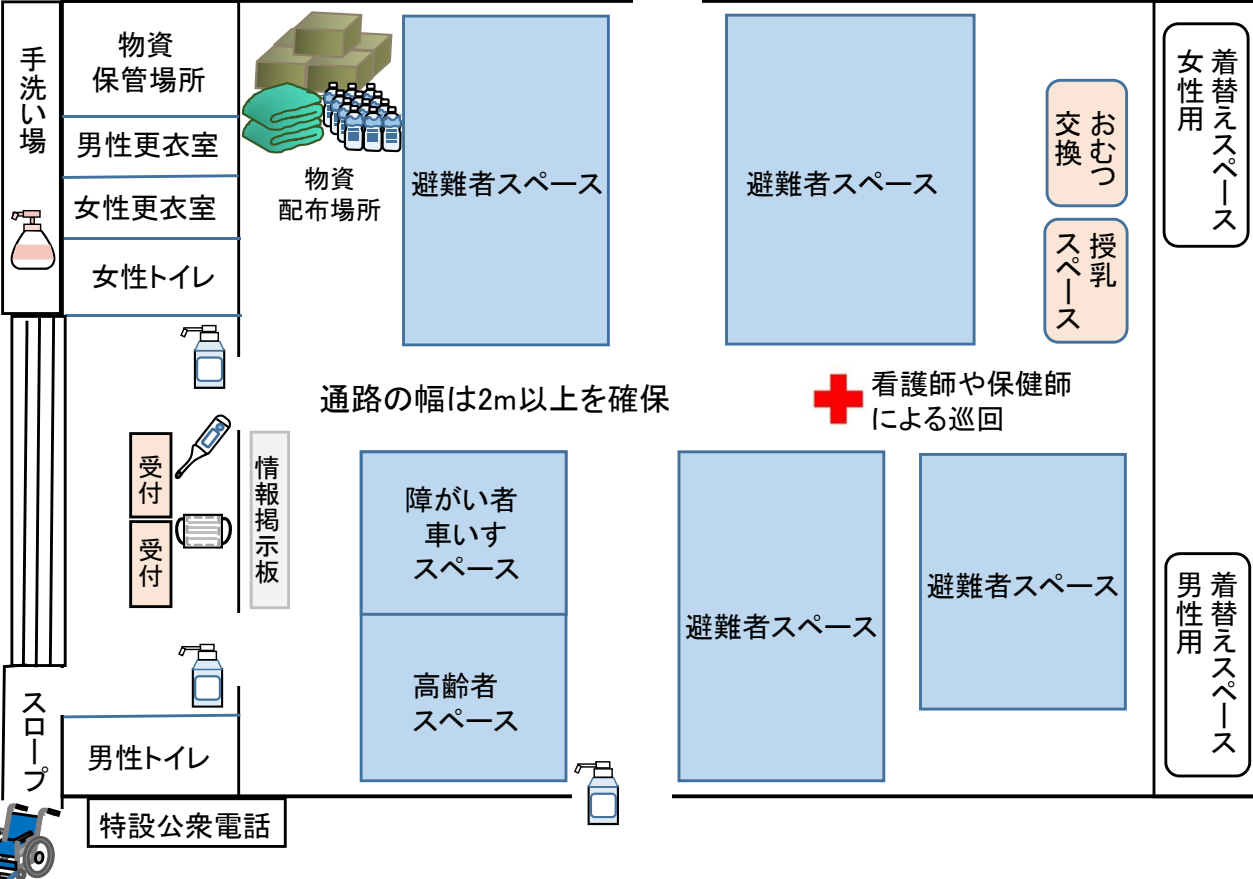
・軽症者等が一時的に避難所に滞在する場合、一敷地内の別の建物とする。  
・同一建物の場合、動線を分け、専用階段とスペース、専用のトイレ、専用風呂等が必要

※軽症者等であっても原則として一般の避難所に滞在することは適当でないことに留意する。

## 〈専用スペース〉



## 〈集合スペース〉



## 受付時でのチェック

- 避難者カードの記入
- 発熱、咳等、体調の確認
- 要配慮等の確認 など

## 用意するもの

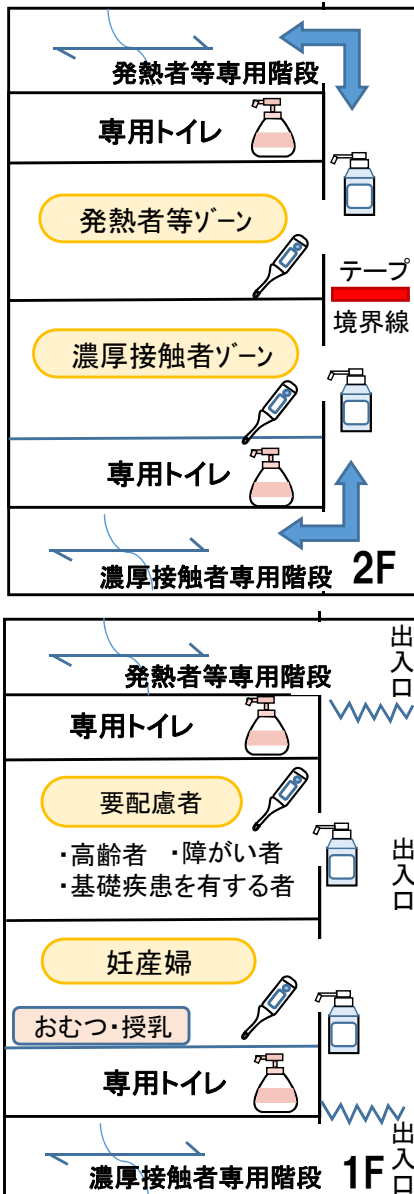
- ・体温計（非接触型）
- ・アルコール消毒液（手指用）
- ・次亜塩素酸溶液
- ・ハンドソープ、ウェットティッシュ
- ・フェイスシールド
- ・ビニールシート
- ・使い捨て手袋 など

※ 上記は全て実施することが望ましいが、災害時において、種々の制約が想定され、出来る範囲で最大限実施することが望まれる。

# 新型コロナウイルス感染症対応時の避難所レイアウト（例）〈避難受付以降〉

R2. 5. 20  
第1版

## <専用スペース>



専用階段、専用トイレの確保する。  
(専用階段について、確保が難しい場合は、時間的分離・消毒等の工夫をした上で兼用することもあり得る。)  
(健康な者との兼用は不可)

軽症者等  
(一時的)

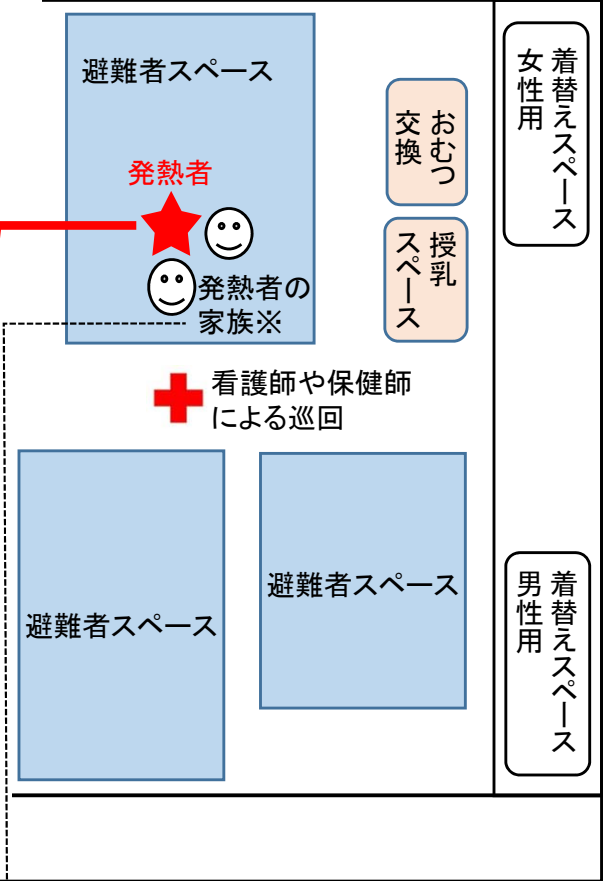
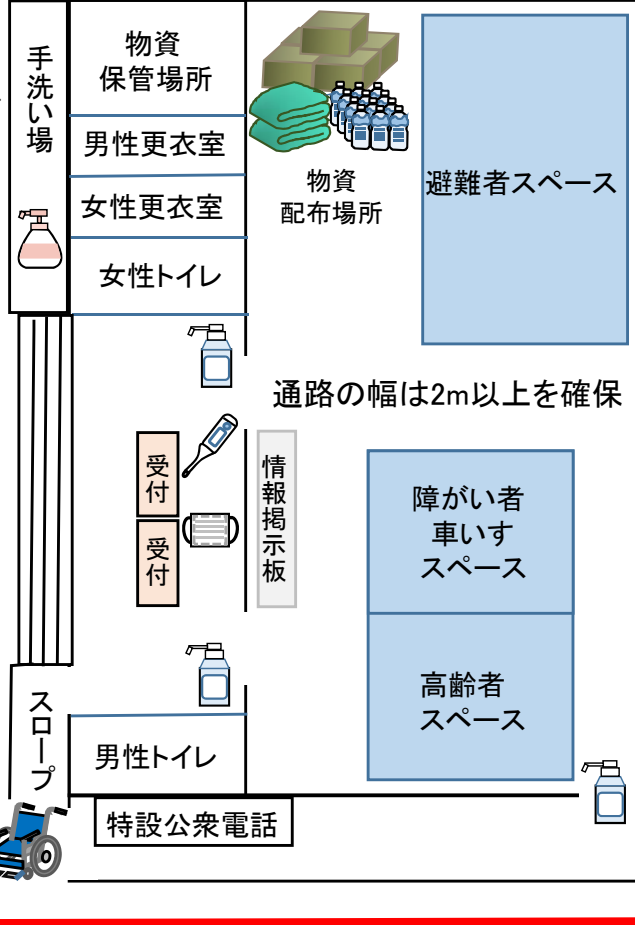
・軽症者等及び新型コロナウイルス感染症を発症したと疑われる者の対応については、防災担当部局と保健福祉部局等が十分に連携の上で、適切な対応を事前に検討する。

・軽症者等が一時的に避難所に滞在する場合、一敷地内の別の建物とする。  
・同一建物の場合、動線を分け、専用階段とスペース、専用のトイレ、専用風呂等が必要

※軽症者等であっても原則として一般の避難所に滞在することは適当でないことに留意する。



## <集合スペース>



発熱者経路

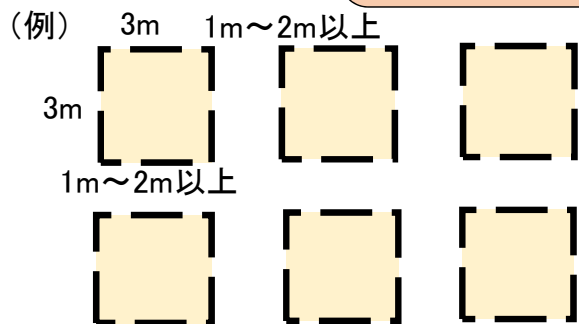
※必要に応じて発熱者の家族用の専用スペースを確保することを検討

※ 上記は全て実施することが望ましいが、災害時において、種々の制約が想定され、出来る範囲で最大限実施することが望まれる。

# 健康な者の避難所滞在スペースのレイアウト（例）

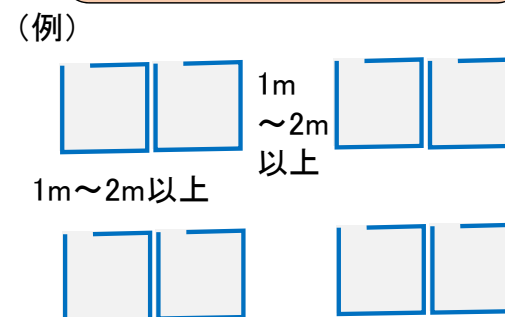
- 体育館のような広い空間において、健康な者が滞在するスペースとしては、以下のような方法が考えられる。
- 感染リスクの高い高齢者・基礎疾患を有する者・障がい者・妊産婦等が滞在する場合には、避難所内に専用スペースを設けることが望ましいが、体育館内に専用ゾーンを設け、以下と同様の考え方で利用することも考えられる。

## テープ等による区画表示



- 一家族が一区画を使用し、人数に応じて区画の広さは調整する
  - 家族間の距離を1m以上あける
- ※スペース内通路は出来る限り通行者がすれ違わないように配慮する必要がある

## テントを利用した場合

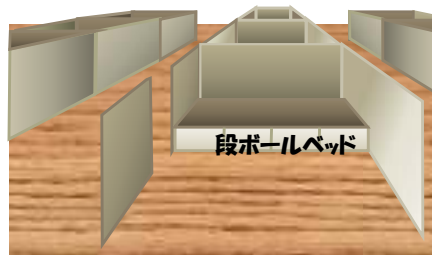
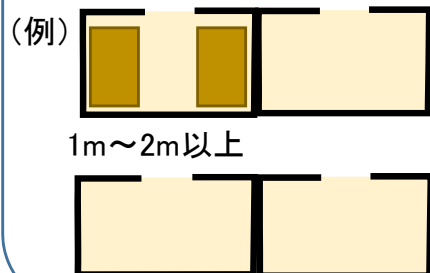


- テントを利用する場合は、飛沫感染を防ぐために屋根がある方が望ましいが、熱中症対策に十分注意することが必要



## パーティションを利用した場合

- 飛沫感染を防ぐため、少なくとも座位で口元より高いパーティションとし、プライバシーを確保する高さにすることが望ましい。また、換気を考慮しつつ、より高いものが望ましい。

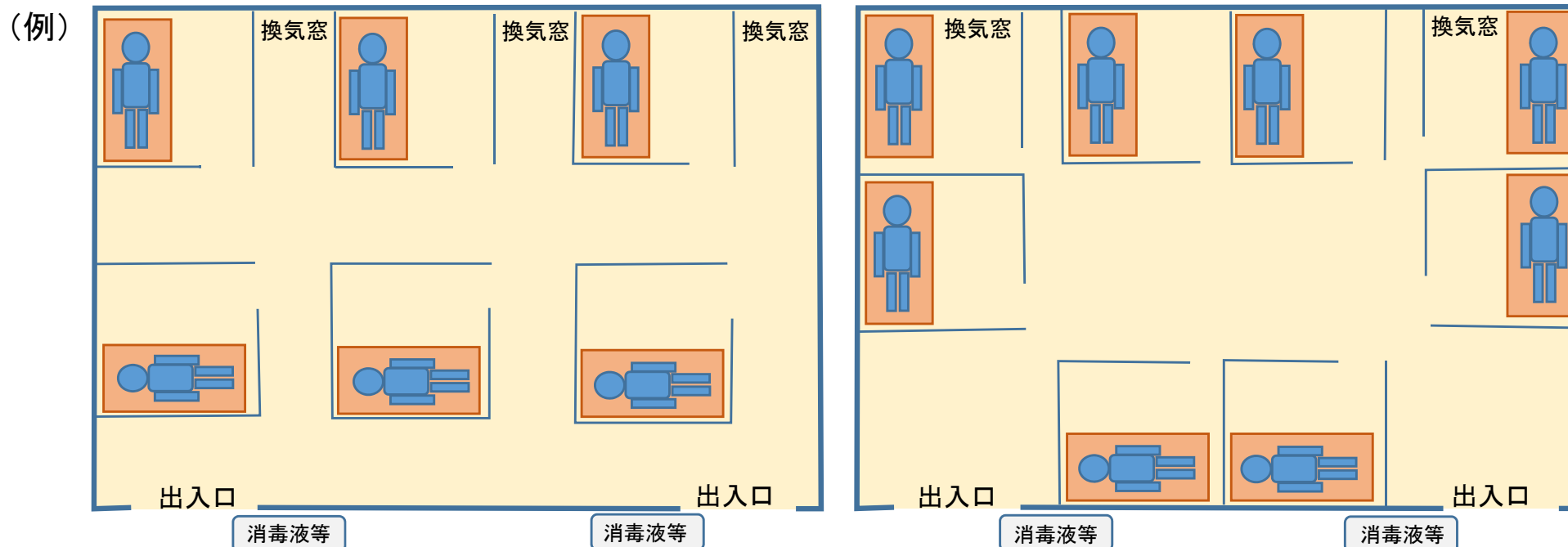


※ 人と人の間隔は、できるだけ2m(最低1m)空けることを意識して過ごしていただくことが望ましい。

※ 上記は全て実施することが望ましいが、災害時において、種々の制約が想定され、出来る範囲で最大限実施することが望まれる。

## 発熱・咳等のある者や濃厚接触者専用室のレイアウト（例）

- 発熱・咳等のある者は、可能な限り個室にすることが望ましいが、難しい場合はそれぞれ専用のスペースを確保する。やむを得ず同室にする場合は、パーティションで区切るなどの工夫をする。
- 濃厚接触者は、可能な限り個室管理とする。難しい場合はそれぞれ専用のスペースを確保する。  
※濃厚接触者は、発熱・咳等のある者より優先して個室管理とする。



※飛沫感染を防ぐため、少なくとも座位で口元より高いパーティションとし、プライバシーを確保する高さにすることが望ましい。また、換気を考慮しつつ、より高いものが望ましい。

- ・軽症者等は、予め災害時の対応・避難方法等を決めておくことが望ましいが、避難所に一時的に滞在する場合がある。
- ・感染予防および医療・保健活動のしやすさの観点から、地域における感染拡大状況や、各避難所、活用するホテル・旅館等の状況を踏まえ、防災担当部局や保健福祉部局等の連携のもと、必要に応じて特定の避難者の専用の避難所を設定することも考えられる。  
(例：高齢者・基礎疾患を有する者・障がい者・妊産婦用、発熱・咳等の症状のある者用、濃厚接触者用)

※ 上記は全て実施することが望ましいが、災害時において、種々の制約が想定され、出来る範囲で最大限実施することが望まれる。