

利 用 実 態 調 査 業 務

報 告 書

平成 2 9 年 2 月

目次

第1章 業務概要	1- 1
1-1 業務概要.....	1- 1
1-2 実施方針.....	1- 3
1-3 実施内容.....	1- 5
1-4 調査結果（利用者数、アンケート回収数）	1- 12
第2章 利用実態調査の実施（淡路地区）	2- 1
2-1 春季調査.....	2- 1
2-1-1 調査概要	2- 1
2-1-2 調査結果の総評	2- 7
2-1-3 調査結果の概要	2- 8
2-1-4 調査結果	2- 12
2-2 夏季調査.....	2- 52
2-2-1 調査概要	2- 52
2-2-2 調査結果の総評	2- 68
2-2-3 調査結果の概要	2- 69
2-2-4 調査結果	2- 73
2-3 秋季調査.....	2-115
2-3-1 調査概要	2-115
2-3-2 調査結果の総評	2-127
2-3-3 調査結果の概要	2-128
2-3-4 調査結果	2-132
2-4 冬季調査.....	2-176
2-4-1 調査概要	2-176
2-4-2 調査結果の総評	2-187
2-4-3 調査結果の概要	2-188
2-4-4 調査結果	2-192

第1章 業務概要

1-1 業務概要

1-1-1 業務名

利用実態調査業務

1-1-2 業務内容・目的

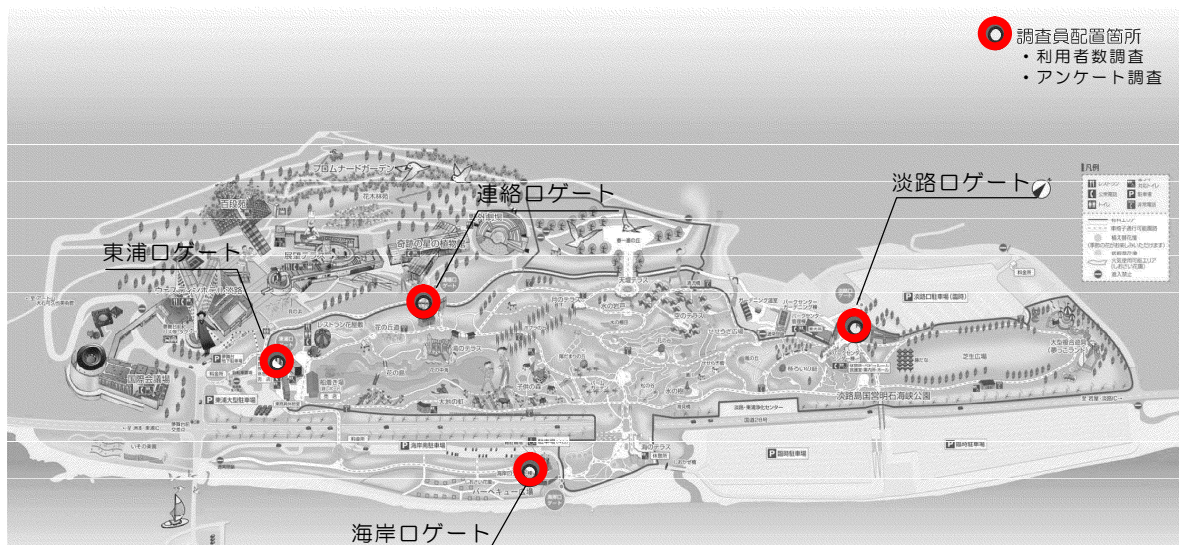
本業務は、国営明石海峡公園淡路地区及び神戸地区の利用実態を利用者数調査及びアンケート調査により把握するとともに、多様な機能を果たす都市公園の整備、管理における基礎的知見を得ることを目的に調査を実施した。

1-1-3 業務場所

兵庫県神戸市中央区海岸通 29 番地（国営明石海峡公園事務所管内）



図 1-1 位置図



(淡路地区)



(神戸地区)

図 1-2 調査員配置箇所図 (基本配置)

※調査員配置は、季節や平日休日の特性に合わせて発注者との協議により決定した。

1-1-4 履行期間

自 平成28年 4月16日

至 平成29年 2月28日

1-1-5 発注者

国土交通省 近畿地方整備局 国営明石海峡公園事務所

1-1-6 受注者

1-1-7 設計項目・数量

(1)利用実態調査 一式

<淡路地区>

春季・夏季・秋季・冬季の平日・休日各1日

①利用者数調査

②アンケート調査

③アンケート集計

<神戸地区>

夏季・秋季・冬季の平日・休日各1日

①利用者数調査

調査中止：冬季の平日・休日各1日

②アンケート調査

追加調査：夏季（平日調査1日追加、休日調査1日追加）

秋季（平日調査1日追加）

冬季（平日調査4日追加）

③アンケート集計

(2)打合せ協議 一式

1-2 実施方針

1-2-1 業務実施方針

本業務の履行にあたっては、特記仕様書によるほか、「土木設計業務等共通仕様書(案) (平成28年4月 近畿地方整備局)」に準拠している。

1-2-2 作業手順

本業務は、以下の業務実施フローにより実施した。

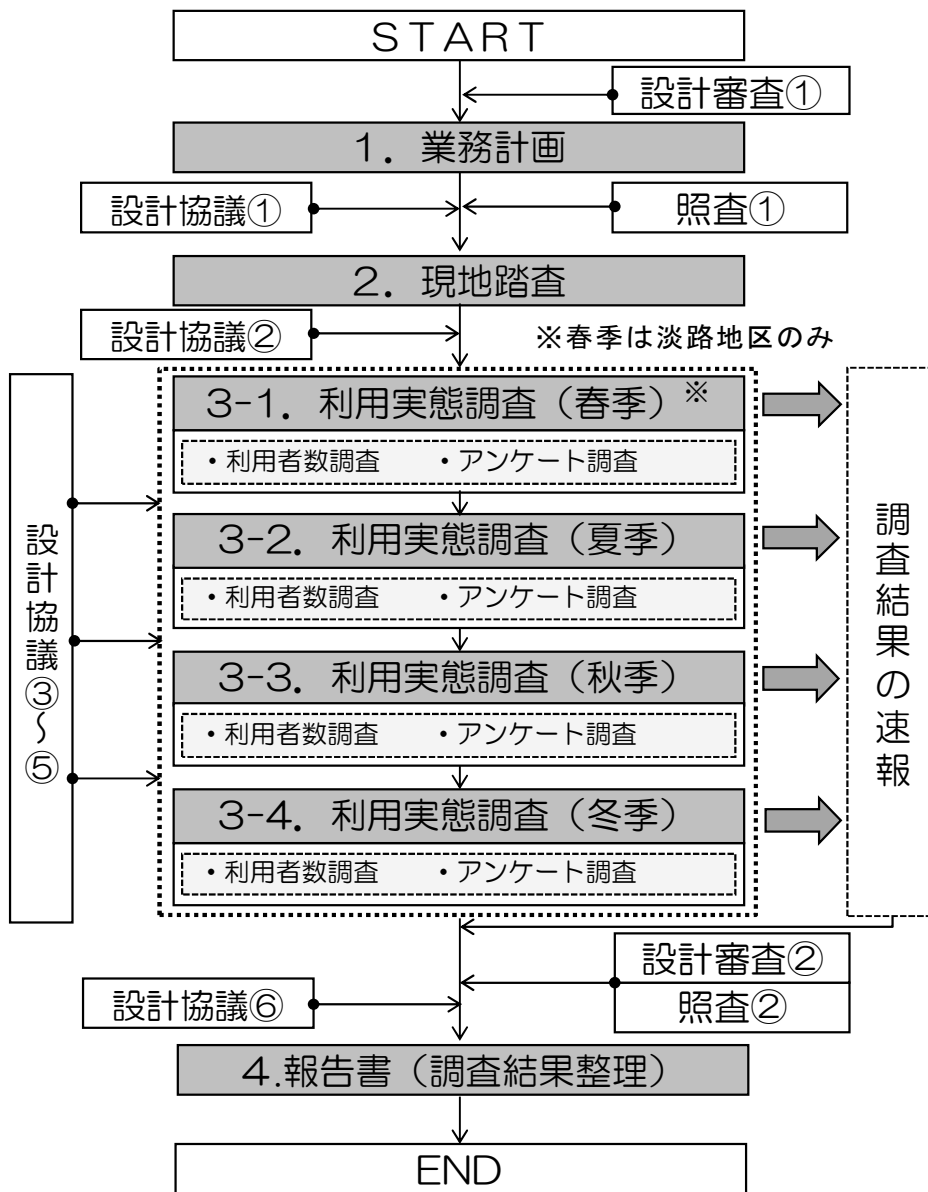


図 2-1 業務実施フロー

1-3 実施内容

本業務の実施内容を以下に記載する。

(1) 業務計画

業務の目的・主旨を把握した上で、特記仕様書に示す業務内容を確認し、業務実施方針及び作業工程を検討し、業務計画書を立案・作成した。

(2) 現地踏査

調査員は指定されたゲートに配置することを基本とするが、調査机等の詳細な位置については園内施設の配置状況や、来園者動線等を現地踏査で確認した上で決定した。

各地区の園内施設の配置状況、来園者動線、工事・立入制限状況等を把握するため、公園管理委託者へのヒアリングや事前合同現地踏査を実施し、適切な調査場所を選定した。

(3) 利用実態調査

① 調査期間

- 春季（4月17日～4月24日）の内、休日1日、月曜日を除く平日のうち1日について淡路地区のみ実施した。
- 夏季（8月1日～8月31日）の内、淡路地区で休日1日、月曜日を除く平日1日について調査を実施した。また、神戸地区において休日2日、月曜日を除く平日2日について調査を実施した。
- 秋季（10月1日～11月6日）の内、淡路地区で休日1日、月曜日を除く平日1日について調査を実施した。また、神戸地区において休日1日、月曜日を除く平日2日について調査を実施した。
- 冬季（12月1日～1月31日）の内、淡路地区で休日1日、月曜日を除く平日1日について調査を実施した。また、神戸地区において休日1日、平日5日について調査を実施した。※調査日は監督職員と協議のうえ決定した。

② 調査箇所

■利用者数調査

- 対象外 - 数量減 ○ 数量増

		淡路地区				箇所数	神戸地区					備考
		淡路口	東浦口	連絡口	海岸口		代ヶ谷辻	相談が辻	藍那歩行者口 (長屋門トイ)	伝庫坂 料金徴収 (藍那口)	箇所数	
春	平日	○	○	○	○	4	-	-	-	-	0	
	休日	○	○	○	○	4	-	-	-	-	0	
夏	平日	○	○	○	○	4	○	○	○	-	3	
	休日	○	○	○	○	4	○	○	○	○	4	
秋	平日	○	○	○	○	4	○	○	○	-	3	
	休日	○	○	○	○	4	○	○	○	○	4	
冬	平日	○	○	○	-	3	○	○	○	-	3	
	休日	○	○	○	-	3	○	○	○	-	3	

<変更後>

		淡路地区				箇所数	増減	神戸地区					箇所数	増減	備考
		淡路口	東浦口	連絡口	海岸口			代ヶ谷辻 (サンデン)	相談が辻	藍那歩行者口 (長屋門トイ)	伝庫坂 料金徴収 (藍那口)				
春	平日	○	○	○	○	4	0	-	-	-	-	-	0	0	
	休日	○	○	○	○	4	0	-	-	-	-	-	0	0	
夏	平日	○	○	○	○	4	0	○	○	○	-	-	3	0	
	休日	○	○	○	○	4	0	○	○	○	-	-	3	-1	
秋	平日	○	○	○	○	4	0	○	○	○	-	-	3	0	
	休日	○	○	○	○	4	0	○	○	○	○	-	4	0	
冬	平日	○	○	○	-	3	0	-	-	-	-	-	0	-3	中止
	休日	○	○	○	-	3	0	-	-	-	-	-	0	-3	中止

■アンケート調査

		淡路地区				箇所数	代ヶ谷辻 (サンデン)	相談が辻	藍那歩行者口 (長屋門トイ)	伝庫坂 料金徴収 (藍那口)	箇所数	備考
		淡路口	東浦口	連絡口	海岸口							
春	平日	○	○	○	○	4	-	-	-	-	0	
	休日	○	○	○	○	4	-	-	-	-	0	
夏	平日	○	○	○	○	4	○	-	-	-	1	
	休日	○	○	○	○	4	○	-	○	-	2	
秋	平日	○	○	○	○	4	○	-	-	-	1	
	休日	○	○	○	○	4	○	-	○	-	2	
冬	平日	○	○	○	-	3	○	-	-	-	1	
	休日	○	○	○	-	3	○	-	-	-	1	

<変更後>

		淡路地区				箇所数	増減	神戸地区					箇所数	増減	備考
		淡路口	東浦口	連絡口	海岸口			代ヶ谷辻 (サンデン)	相談が辻	藍那歩行者口 (長屋門トイ)	伝庫坂 料金徴収 (藍那口)				
春	平日	○	○	○	○	4	0	-	-	-	-	-	0	0	
	休日	○	○	○	○	4	0	-	-	-	-	-	0	0	
夏	平日	○	○	○	○	4	0	-	○	-	-	-	2	1	箇所増加
	-2日目	-	-	-	-	-	-	-	-	○	-	-	1	1	追加調査
秋	平日	○	○	○	○	4	0	○	○	○	-	-	3	1	箇所増加
	-2日目	-	-	-	-	-	-	-	-	○	-	-	1	1	追加調査
冬	平日	○	○	○	○	4	0	○	○	○	-	-	2	1	箇所増加
	-2日目	-	-	-	-	-	-	-	-	○	-	-	1	1	追加調査
冬	平日	○	○	○	○	4	0	○	○	○	-	-	3	1	箇所増加
	-2~5日目	-	-	-	-	3	0	-	-	○	-	-	1	0	箇所増加
冬	平日	○	○	○	-	3	0	-	-	○	-	-	4	4	追加調査
	休日	○	○	○	-	3	0	-	○	○	-	-	2	1	箇所増加

① 調査方法

1) 利用者数調査（春季、夏季、秋季、冬季の平日・休日各1日）

10時00分から閉園時間までの入園及び退園者数を1時間毎に年齢階層別・性別毎にカウントし所定の様式にとりまとめた。

※春季調査は淡路地区のみ実施

年齢層は以下のとおりとしている。

- ・学齢前
- ・小学校下級生（1～3年生）
- ・小学校上級生（4～6年生）
- ・中学生
- ・高校生等（15～18歳）
- ・19～29歳
- ・30～39歳
- ・40～49歳
- ・50～59歳
- ・60～64歳
- ・65～69歳
- ・70歳以上

※年齢区分の判定は調査員の判断による。

a) 利用者数調査を実施する休日

調査対象者は退園者の中から一定間隔で選び、小学生以上を対象とした。アンケートの調査数は1日あたり全体200人程度を基準とし、調査当日の来園者数が2000人を超える場合は、全来園者数の1/10程度を目標とした。

b) 利用者数調査を実施する平日

調査対象者は退園者の中から一定間隔で選び、小学生以上を対象とした。アンケートの調査数は1日あたり全体100人程度を基準とし、調査当日の来園者数が1000人を超える場合は、全来園者数の1/10程度を目標とした。

2) アンケート調査（春季、夏季、秋季、冬季の平日・休日各1日）

各公園の出入口に調査員を配置し、聞き取り調査によりアンケート調査を行った。調査員が、事前に調査内容、記入方法等を十分理解しておき、回答者に説明できるよう調査員を指導した。アンケート内容は次頁「図2-2 アンケート調査票」に示す。また、アンケートを書いていただくための筆記用具、テーブル、椅子等については当社で用意した。

※春季調査は淡路地区のみ実施

公園種別
都市名
シート番号

 公園名称 ()

一別紙一 都市公園利用アンケート調査 (国営公園用)
このアンケートはみなさまの公園をより良くするためのものです。お手数かとは存じますがどうぞご協力ください。

問1. あなたの自身のことについてお尋ねします。

- 1-1 性別 ①男性 ②女性
 1-2 年齢 ①小学校下級生 ②小学校上級生 ③中学生 ④高校生等 (15~18歳) ⑤19~29歳 ⑥30~39歳 ⑦40~49歳 ⑧50~59歳 ⑨60~64歳 ⑩65~69歳 ⑪70歳以上
 1-3 職業 ①農林漁業 ②サラリーマン ③自営業 ④主婦 ⑤学生 ⑥その他
 1-4 住所 () 都道府県 () 市 () 町 () 丁目 () 区 ()

問2. 今日は何だとならっしゃいましたか。

- ①一人 ②友人・知人 ③カップル ④夫婦 ⑤家族 ⑥学校の団体 ⑦地域の団体 ⑧職場の団体 ⑨その他 ()

問3. ここに来るまでの主な交通機関を教えてください。

- ①徒歩 ②自転車 ③バス、電車の公共交通 ④貸切バス ⑤自家用車 ⑥バイク ⑦その他 ()

問4. 家を出てから(あるいは勤務先等から)ここまで、どのくらい時間がかかりましたか。

- ①5分以内 ②5~15分 ③15~30分 ④30分~1時間 ⑤1時間~1時間30分 ⑥1時間30分~2時間 ⑦2時間以上

問5. この公園を知ったきっかけは何ですか。

- ①いつも来ている ②たまたま付近を通りかかった ③人から聞いて ④市や町の広報を見て ⑤テレビ・ラジオ・雑誌等の紹介 ⑥インターネットで見えて ⑦ポスター・チラシを見て ⑧その他 ()

問6. 今日、この公園をお選びになった理由は何ですか。あてはまるものをいくつでもお答え下さい。

- ①近い ②交通の便がよい ③費用がかからない ④きれいな ⑤広い ⑥緑が多い
 ⑦安全 ⑧高齢者や身障者にとって使いやすい ⑨ベンチ等がありゆくりできる
 ⑩スポーツ施設がある ⑪文化的な施設がある ⑫遊具や子供の遊び場が充実している
 ⑬催し物を行っている ⑭賑わって活気がある ⑮歴史や情緒がある ⑯静かで落ち着ける
 ⑰犬の散歩ができる ⑱その他 ()

問7. 今日はこの公園でどんなことをなさいましたか。いくつでもお選び下さい。

- ①散歩をした ②犬の散歩をした ③通り道として通過した ④のんびり休んだ
 ⑤子供を遊ばせた ⑥友人・知人と遊んだ ⑦運動をした ⑧花や緑、自然を楽しんだ
 ⑨食事をした ⑩催し物を見た・参加した ⑪会話を楽しんだ ⑫運動競技を見た
 ⑬植物の手入れや清掃などの活動に参加した
 ⑭公園内の施設を利用した (施設名)
 ⑮その他 ()

問8. 今日はここどのくらい滞在していましたか。

- ①15分以内 ②15~30分 ③30分~1時間 ④1~2時間 ⑤2~3時間 ⑥3~5時間 ⑦5時間以上

問9. この公園はどの程度利用されますか。

- ①ほぼ毎日 ②週に2~3回 ③週に1回 ④月に2~3回 ⑤月に1回 ⑥年に数回
 ⑦年に1回 ⑧数年に1回程度 ⑨はじめて来た

裏面もご回答下さいませよう、よろしくお願いたします。

問 10. この公園を利用して、以下の項目に関して満足した点に、最も近い番号を1～5の中から1つ選んで番号に○を付けて下さい。

満足	やや満足	普通	やや不満	不満
1	2	3	4	5
1	2	3	4	5
1	2	3	4	5
1	2	3	4	5
1	2	3	4	5
1	2	3	4	5
1	2	3	4	5
1	2	3	4	5
1	2	3	4	5
1	2	3	4	5
1	2	3	4	5
1	2	3	4	5
1	2	3	4	5
1	2	3	4	5

問 11. この公園の管理についてお気付きになったことを、1つだけお選び下さい。

- ① 時に不満はない
- ② 施設がこわれている
- ③ ゴミが多い
- ④ 雑草が多い
- ⑤ 木や草花の管理が悪い
- ⑥ トイレが汚い
- ⑦ 禁止事項が多い
- ⑧ その他

問 12. あなたはどんな公園がほしいと思いますか。いくつかお答え下さい。

- ① 身近な場所、子供が遊び、緑や花にふれあうことができる公園
- ② 遊戯や散策が楽しめる、ゆったり休むことができる公園
- ③ 木々も多く緑豊かで、スポーツや健康づくり、行事を楽しめることができる公園
- ④ 街の中央にあり、様々な活動ができる、街を代表するような公園
- ⑤ 本格的な競技やスポーツ大会などができる施設の整った公園
- ⑥ 緑豊かで自然とのふれあいができ、景色や見晴らしの良い郊外にある公園
- ⑦ 動植物や環境などについて学べる施設やプログラムのある公園
- ⑧ 日りがけでアウトドアスポーツをはじめ、日頃できない活動を楽しむことができる公園
- ⑨ 会社やお店が多い街で小さくても休憩や気分転換ができる公園
- ⑩ 自然の環境が豊かで、地域の緑として大切な森や緑がある公園
- ⑪ その他

問 13. あなたは公園の役割として、どのようなことを期待しますか。いくつかお答え下さい。

- ① 快適で美しいまちづくりの拠点
- ② ヒートアイランド現象の緩和や地球温暖化に役立つこと
- ③ 多様な生き物の生息の場
- ④ 自然や生き物とのふれあいの場
- ⑤ 災害時に避難できること
- ⑥ 公園づくりや植物の手入れなど社会参加の場
- ⑦ 地域の歴史資産の保存・活用の場
- ⑧ 地域の観光拠点
- ⑨ いろいろな世代の人や地域の人の交流の場
- ⑩ 趣味や文化活動の場
- ⑪ 子供の遊び空間
- ⑫ 運動、スポーツ、健康づくりの場
- ⑬ 屋外で食事をしたり、遊べる場
- ⑭ やすらぎやくつろぎの場
- ⑮ 花やきれいな景色を楽しめる場
- ⑯ その他

問 14. この公園の入園料についてどうお考えですか。

- ① 非常に安い
- ② 安い
- ③ ふつう
- ④ 高い
- ⑤ 非常に高い

問 15. “問 14”において①、②あるいは④、⑤を選択した方について、そのようにお考えになる理由をお書き下さい。

(理由)

ご回答いただきまして、ありがとうございます。
 以下はこちらで記入いたしますので、ご記入は不要です。

公園までの距離 (調査担当部局で記入)

- ① 250m以下
- ② 250～500m
- ③ 500m～1km
- ④ 1～2.5km
- ⑤ 2.5～5km
- ⑥ 5～10km
- ⑦ 10～20km
- ⑧ 20～50km
- ⑨ 50～100km
- ⑩ 100km以上

一別紙 都市公園利用アンケート調査 (国営公園用)

このアンケートはみなさまの公園をより良くするためのものです。お手数かとは存じますがどうぞご協力ください。

問1. あなたの自身のことについてお尋ねします。

- 1-1.性別 ①男性 ②女性
1-2.年齢 ①小学校下級生 ②小学校上級生 ③中学生 ④高校生等 (15~18歳) ⑤19~29歳 ⑥30~39歳 ⑦40~49歳 ⑧50~59歳 ⑨60~64歳
1-3.職業 ①農林漁業 ②サラリーマン ③自営業 ④主婦 ⑤学生 ⑥その他

- 1-4.住所 () 市 () 町 () 丁目 () 区 ()

問2. 今日は何をなさっていましたか。

- ①一人 ②友人・知人 ③カップル ④夫婦 ⑤家族 ⑥学校の団体 ⑦地域の団体 ⑧職場の団体 ⑨その他 ()

問3. ここに来るまでの主な交通機関を教えてください。

- ①徒歩 ②自転車 ③バス、電車の公共交通 ④貸切バス ⑤自家用車 ⑥バイク ⑦その他 ()

問4. 家を出てから(あるいは勤務先等)からここまで、どのくらい時間がかりましたか。

- ①5分以内 ②5~15分 ③15~30分 ④30分~1時間 ⑤1時間~1時間30分 ⑥1時間30分~2時間 ⑦2時間以上

問5. この公園を知ったきっかけは何ですか。

- ①いつも来ている ②たまたま付近を通りかかった ③人から聞いた ④市や町の広報を見て ⑤テレビ・ラジオ・雑誌等の紹介 ⑥インターネットを見て ⑦ポスター・チラシを見て ⑧その他 ()

問6. 今日、この公園をお選びになった理由は何ですか。あてはまるものをいくつでもお答え下さい。

- ①近い ②交通の便がよい ③費用がかからない ④きれいな ⑤広い ⑥緑が多い ⑦安全 ⑧高齢者や身障者にとって使いやすい ⑨ベンチ等がありゆとりくることができる ⑩スポーツ施設がある ⑪文化的な施設がある ⑫遊具や子供の遊び場が充実している ⑬催し物ややっている ⑭賑わって活気がある ⑮歴史や情緒がある ⑯静かで落ち着ける ⑰犬の散歩ができる ⑱その他 ()

公園種別 都市名 シート番号 () 公園名称 ()

問7. 今日この公園でどんなことをなさいましたか。いくつでもお選び下さい。

- ①散歩をした ②犬の散歩をした ③通り道として通過した ④のんびり休んだ ⑤子供を遊ばせた ⑥友人・知人と遊んだ ⑦運動をした ⑧花や緑、自然を楽しんだ ⑨食事をした ⑩催し物を見た・参加した ⑪会話を楽しんだ ⑫運動競技を見た ⑬植物の手入れや清掃などの活動に参加した ⑭公園内の施設を利用した (施設名) ⑮その他 ()

問8. 今日どこにどのくらい滞在していましたか。

- ①15分以内 ②15~30分 ③30分~1時間 ④1~2時間 ⑤2~3時間 ⑥3~5時間 ⑦5時間以上

問9. この公園はどの程度利用されますか。

- ①ほぼ毎日 ②週に2~3回 ③週に1回 ④月に2~3回 ⑤月に1回 ⑥年に1回 ⑦年に1回 ⑧数年に1回程度 ⑨はじめて来た

問10. この公園を利用して、以下の項目に関して満足した点に、最も近い番号を1~5の中

から1つ選んで番号に○を付けて下さい。

Table with 6 columns: 満足 (満足), やや満足 (やや満足), 普通 (普通), やや不満 (やや不満), 不満 (不満). Rows include items like '線の花の演出について', '自然の豊かさについて', etc.

裏面もご回答下さいませよう、よろしくお願いたします。

問 1.1. この公園の管理についてお気付きになったことを、1つだけお選び下さい。

- ①特に不満はない
- ②施設がこわれている
- ③ゴミが多い
- ④雑草が多い
- ⑤木や草花の管理が悪い
- ⑥トイレが汚い
- ⑦禁止事項が多い
- ⑧その他

問 1.2. あなたはどんな公園がほしいと思いますか。いくつかもお答え下さい。

- ①身近な場所があり、子供が遊び、緑や花にふれあうことができる公園
- ②遊戯や散策が楽しめる、ゆったり休むことができる公園
- ③木々も多く緑豊かで、スポーツや健康づくり、行事を楽しむことができる公園
- ④街の中央にあり、様々な活動ができる、街を代表するような公園
- ⑤本格的な競技やスポーツ大会などができる施設の整った公園
- ⑥緑豊かで自然とのふれあいができ、景色や見晴らしの良い郊外にある公園
- ⑦動物や環境などについて学べる施設やプログラムのある公園
- ⑧泊りがけでアウトドアスポーツをはじめ、日頃できない活動を楽しむことができる公園
- ⑨会社やお店が多い街で小さくても休憩や気分転換ができる公園
- ⑩自然の環境が豊かで、地域の緑として大切な森や緑がある公園
- ⑪その他

問 1.3. あなたは公園の役割として、どのようなことを期待しますか。いくつかもお答え下さい。

- ①快適で美しいまちづくりの拠点
- ②ヒートアイランド現象の緩和や地球温暖化に役立つこと
- ③多様な生き物の生息の場
- ④自然や生き物とのふれあいの場
- ⑤災害時に避難できること
- ⑥公園づくりや植物の手入れなど社会参加の場
- ⑦地域の歴史資産の保存・活用の場
- ⑧地域の観光拠点
- ⑨いろいろな世代の人や地域の人との交流の場
- ⑩趣味や文化活動の場
- ⑪子供の遊び空間
- ⑫運動、スポーツ、健康づくりの場
- ⑬屋外で食事をしたり、遊べる場
- ⑭やすらぎやくつろぎの場
- ⑮花やきれいな景色を楽しめる場
- ⑯その他

問 1.4. この公園の入園料についてどうお考えですか。

- ①非常に安い
- ②安い
- ③ふつう
- ④高い
- ⑤非常に高い

問 1.5. “問 1.4”において①、②あるいは④、⑤を選じた方について、そのようにお考えになる理由をお書き下さい。

(理由)

問 1.6. どちらの入園口から入園されましたか。

- ①しあわせの村 連絡口（家用車で入園）
- ②しあわせの村 連絡口（バスで入園）
- ③しあわせの村 連絡口（徒歩で入園）
- ④相談ケ辻 歩行者口
- ⑤藍那口（家用車で入園）
- ⑥藍那口（バスで入園）

問 1.7. ここに来る前に、しあわせの村の施設を利用しましたか。

あるいは、この後利用する予定はありますか。（本日で）

- ①利用していないし、利用する予定もない
- ②しあわせの村の施設を利用してから来た
- ③この後、しあわせの村の施設を利用する予定だ

問 1.7”において②、③を選じた方のみお答え下さい。

問 1.8. 使った（使う予定）の施設はどこですか。いくつかもお答えください。

- ①しあわせの村の芝生広場
- ②トリム園地
- ③日本庭園
- ④宿泊施設
- ⑤温泉
- ⑥ゴルフ場
- ⑦キャンプ場
- ⑧馬事公苑
- ⑨レストラン
- ⑩その他

ご回答いただきまして、ありがとうございます。以下はこちらで記入いたしますので、ご記入は不要です。

公園までの距離（調査担当部局で記入）

- ①250m以下
- ②250～500m
- ③500m～1km
- ④1～2.5km
- ⑤2.5～5km
- ⑥5～10km
- ⑦10～20km
- ⑧20～50km
- ⑨50～100km
- ⑩100km以上

公園種別
都市名
シート番号
公園名称



公園種別
都市名
シート番号
公園名称

問7. 今日はこの公園でどんなことをなさいましたか。いくつでもお選び下さい。

- ①散歩をした
- ②犬の散歩をした
- ③通り道として通過した
- ④のんびり休んだ
- ⑤子供を遊ばせた
- ⑥友人・知人と遊んだ
- ⑦運動をした
- ⑧花や緑、自然を楽しんだ
- ⑨食事をした
- ⑩催し物を見た・参加した
- ⑪会話を楽しんだ
- ⑫植物の手入れや清掃などの活動に参加した
- ⑬公園内の施設を利用した(施設名)
- ⑭その他

問8. 今日はこちらのどのくらい滞在していましたか。

- ①15分以内
- ②15～30分
- ③30分～1時間
- ④1～2時間
- ⑤2～3時間
- ⑥3～5時間
- ⑦5時間以上

問9. この公園はどの程度利用されますか。

- ①ほぼ毎日
- ②週に2～3回
- ③週に1回
- ④月に2～3回
- ⑤月に1回
- ⑥年に1回
- ⑦年に1回
- ⑧数年に1回程度
- ⑨はじめて来た

問10. この公園を利用して、以下の項目に関して満足した点に、最も近い番号を1～5の中

から1つ選んで番号に○を付けて下さい。

項目	満足	やや満足	普通	やや不満	不満
1. 緑の量や花の演出について	1	2	3	4	5
2. 自然の豊かさについて	1	2	3	4	5
3. 公園の落ち着きや雰囲気、景色の美しさについて	1	2	3	4	5
4. 子供の遊び場としての安心感、安全性について	1	2	3	4	5
5. 高齢者や身障者の利用やベビーカーの通行への配慮について	1	2	3	4	5
6. 散策や憩いの場としての利用について	1	2	3	4	5
7. 緑や生き物の観察・学習の場としての利用について	1	2	3	4	5
8. 利用規制や禁止事項等利用上のルールについて	1	2	3	4	5
9. 水飲みやトイレ等の利用について	1	2	3	4	5
10. 構内等の利用について	1	2	3	4	5
11. 公園の案内標識等わかりやすさについて	1	2	3	4	5
12. 公園を利用する人々のマナーについて	1	2	3	4	5
13. この公園を利用しての総合的な満足度について	1	2	3	4	5

裏面もご回答下さいませよう、よろしくお願いたします。

一別紙一 都市公園利用アンケート調査(国営公園用)
このアンケートはみなさまの公園をより良くするためのものです。お手数かとは存じますがどうぞご協力ください。

問1. あなたの自身のことについてお尋ねします。

- 1-1.性別 ①男性 ②女性
- 1-2.年齢 ①小学校下級生 ②小学校上級生 ③中学生 ④高校生等(15～18歳) ⑤19～29歳 ⑥30～39歳 ⑦40～49歳 ⑧50～59歳 ⑨60～64歳 ⑩65～69歳 ⑪70歳以上
- 1-3.職業 ①農林漁業 ②サラリーマン ③自営業 ④主婦 ⑤学生 ⑥その他
- 1-4.住所 ()都道府県 ()市 ()町 ()丁目

問2. 今日どなたといらっしゃいましたか。

- ①一人 ②友人・知人 ③カップル ④夫婦 ⑤家族 ⑥学校の団体 ⑦地域の団体 ⑧職場の団体 ⑨その他

問3. ここに来るまでの主な交通機関を教えてください。

※ ここに来る前に、しあわせの村を利用された方は、しあわせの村までの交通機関を教えてください。

- ①徒歩 ②自転車 ③バス、電車等の公共交通 ④貸切バス ⑤自家用車 ⑥バイク ⑦その他

問4. 家を出てから(あるいは勤務先等)ここまで、どのくらい時間がかかりましたか。

- ※ ここに来る前に、しあわせの村を利用された方は、しあわせの村までの時間を教えてください。
- ①5分以内 ②5～15分 ③15～30分 ④30分～1時間 ⑤1時間～1時間30分 ⑥1時間30分～2時間 ⑦2時間以上

問5. この公園を知ったきっかけは何ですか。

- ①いつも来ている ②たまたま付近を通りかかった ③人から聞いた
- ④市や町の広報を見て ⑤テレビ・ラジオ・雑誌等の紹介
- ⑥インターネットで見て ⑦ポスター・チラシを見て
- ⑧その他

問6. 今日、この公園をお選びになった理由は何ですか。あてはまるものをいくつでもお答え下さい。

- ①近い ②交通の便がよい ③費用がかからない ④きれいな ⑤広い ⑥緑が多い
- ⑦安全 ⑧高齢者や身障者にとって使いやすい ⑨ベンチ等がありゆとりくることができる
- ⑩文化的な施設がある ⑪遊具や子供の遊び場が充実している
- ⑫催し物を行っている ⑬賑わって活気がある ⑭歴史や情緒がある ⑯静かで落ち着ける
- ⑰犬の散歩ができる ⑱その他

問 1.1. この公園の管理についてお気付きになったことを、1つだけお選び下さい。

① ① ② ③ ④ ⑤ ⑥ ⑦ ⑧

理由 ()

問 1.2. あなたはどんな公園がほしいと思いますか。いくつでもお答え下さい。

① ② ③ ④ ⑤ ⑥ ⑦ ⑧ ⑨ ⑩ ⑪

問 1.3. あなたは公園の役割として、どのようなことを期待しますか。いくつでもお答え下さい。

① ② ③ ④ ⑤ ⑥ ⑦ ⑧ ⑨ ⑩ ⑪ ⑫ ⑬ ⑭ ⑮ ⑯ ⑰

問 1.4. この公園の入園料についてどうお考えですか。

① ② ③ ④ ⑤

問 1.5. “問 1.4”において①、②あるいは④、⑤を選択した方について、そのようにお考えになる理由をお書き下さい。

問 1.6. どちらの入園口から、どのように入園されましたか。

問 1.6-1. どちらの入園口から入園されましたか。

① ② ③ ④

問 1.6-2. どのように入園されましたか。

① ② ③ ④ ⑤

“問 1.6-1”において①を選択した方のみお答え下さい。

問 1.7. ここに来る前に、しあわせの村の施設を利用しましたか。(本日中)

あるいは、この後利用する予定はありますか。(本日中)

① ② ③

“問 1.7”において②、③を選択した方のみお答え下さい。

問 1.8. 使った (使わず) の施設はどこですか。いくつでもお答え下さい。

① ② ③ ④ ⑤ ⑥ ⑦ ⑧ ⑨ ⑩

ご回答いただきました。ありがとうございます。以下はご記入いたしますので、ご記入は不要です。

公園までの距離 (調査担当部局で記入)

① ② ③ ④ ⑤ ⑥ ⑦ ⑧ ⑨ ⑩

a) アンケート調査件数について

アンケート調査件数は、a) 及びb) に記載の通りであるが、基準値に達しない場合は発注者と協議の上で園内利用者が集中する場所（遊戯施設や建物内等）での調査を実施した。

b) アンケート協力者に対する記念品の贈呈について

アンケート協力者を対象に記念品として、当公園の神戸地区で栽培したコメ等を贈呈した。コメの場合、記念品は発注者より玄米の状態を支給されたものを精米し、アンケート協力者に贈呈した。また、各地区のイベントや開花情報が掲載されたパンフレットも同時配布することで、新たな来園者の獲得、再来園（リピート）の増加に繋がることを意識した調査運営に努めた。なお配布物は既回答者を区別しやすくするため、袋渡しを基本とした。



【お米】

淡路（春・夏・秋）
神戸（夏）



【絵葉書】

神戸（秋）




【花の種】

神戸（冬）



【絵葉書】

淡路（冬）



【各種パンフレット】

両地区・各季

c) 電子機器を用いたアンケート調査

調査の省力化を図るため、アンケート調査の一部をアンケート調査アプリを導入したタブレット端末等の電子機器を用いて行った。なお、電子機器を用いる場合でも従来の紙媒体での調査を希望する回答者にはもれなく対応出来るようにした。調査件数に関しては、紙媒体に加え電子機器を用いたアンケート調査を含めて利用者数調査を実施する平日・休日の必要数を確保した。また使用する電子機器の操作に習熟するよう調査員の指導を行った。必要な電子機器の台数は各地区において春季の休日・夏季の休日・秋季の休日で10台程度、それ以外で6台程度とした。タブレットは、誤作動等の課題が多く発生したため、使用のとりやめも含めて、タブレットの使用計画を検討し、発注者との協議の上で決定した。

3) アンケート集計

聞き取り調査により実施したアンケート調査表を集計し、とりまとめるものとする。集計結果は季節ごとに提出する。(詳細な分析・解析は実施しない)

なお、アンケート調査の回答手法は、紙媒体とタブレット端末など電子機器を用いる方法をお客様に選択頂くこととし、それぞれの選択率のほか、集計の省力効果と更なる省力化の可能性について簡単にとりまとめる。

タブレット端末を用いて回答を得るためのプログラムについては、発注者より平成27年度の利用実態調査業務の成果を提供して頂き、タブレット端末自体の調達・プログラムの組み込みなどの準備を行う。

② 調査における留意点

- ・ 調査員の服装の統一や調査場所での「のぼり」や「バルーン」の設置など、来園者にとって、わかりやすい調査環境作りを行った。
- ・ 調査中の飲食、ガム、喫煙、携帯使用（緊急連絡以外）の禁止を徹底し、公共マナーを遵守した
- ・ 来園者に対し不快な言動のないよう注意を払うとともに、調査目的の説明や主要な園内施設（トイレ、遊戯施設）の案内ができるよう調査員全員の事前教育を徹底した。
- ・ 調査員及び調査監督員間の連絡はリアルタイムで確実にを行うことを優先し、トランシーバーの使用を基本とした。
- ・ 円滑な調査実施のため、調査当日に調査員全員でのKYミーティング（人員配置や注意事項等の再確認）実施した。
- ・ アンケート回答者が小学生以上～高齢者であることから、読みやすい調査票の作成が必要であるため、アンケートの設問にふりがなを付け、文字サイズの大きさに配慮し、誰もが読みやすい調査票を作成した。
- ・ アンケート協力者及び調査員の暑さ、寒さ対策が必要であるため、夏季調査は熱中症に注意し、アンケート場所へのテント設営、緊急時の補給水等を準備する。また冬季調査は防寒対策として、ひざ掛け毛布等を準備した。

(4) 報告書作成

- ・ 上記の結果を取りまとめ、報告書を作成した。
- ・ 調査結果集計は、経年変化が読み取れるよう、過年度までの結果を含めてグラフ等を用いてわかりやすくとりまとめた。
- ・ 本調査結果で得られた課題に対する改善点等を申し送りとして整理し今後の調査で反映すべき事項としてまとめた。

1-4 調査結果（利用者数、アンケート回収数）

地区	季節	調査日	来園者数 (入園者数)	アンケート票回収数		備考	
					基準値判定		
淡路地区	春	平日 4月22日	911	149	≥100	合格	
		休日 4月23日	2679	303	≥200	合格	
	夏	平日 8月4日	612	131	≥100	合格	
		休日 8月6日	1042	250	≥200	合格	
	秋	平日 10月7日	490	139	≥100	合格	
		休日 10月10日	3898	409	≥390	合格 (来園者数1割以上)	
	冬	平日	12月16日	17	12		
			1月5日	-	63		
		計			75	≥100	協議により 調査完了決定
		休日	12月17日	384	162	≥200	協議により 調査完了決定

地区	季節	調査日	来園者数 (入園者数)	回収数		備考	
					基準値判定		
神戸地区	夏	平日	8月19日	46	35		
			8月23日	-	22		
		計			57	≥100	協議により 調査完了決定
		休日	8月20日	130	120		
			8月21日	-	85		
		計			205	≥200	合格
	秋	平日	10月18日	42	36		
			10月19日	-	67		
		計			103	≥100	合格
		休日	10月22日	833	216	≥200	合格
冬	平日	1月16日～20日	-	33	≥100	協議により 調査完了決定	
	休日	1月15日	-	140	≥200	協議により 調査完了決定	

第2章 利用実態調査の実施（淡路地区）

2-1 春季調査

2-1-1 調査概要

春季（4月17日～4月24日）のうち、休日1日、月曜日を除く平日のうち1日について実施した。調査箇所は、4カ所のゲート（淡路口・東浦口・連絡口・海岸口）付近（国営明石海峡公園内）とした。

□調査実施日、気象条件

調査名	調査日		調査時間	気温			備考
				天候	最高	最低	
春調査	平日	4/22(金)	10:00～18:00	晴れ	23.5	13.7	
	休日	4/23(土)	10:00～18:00	晴れ	22.1	12	

□調査員、タブレット配置

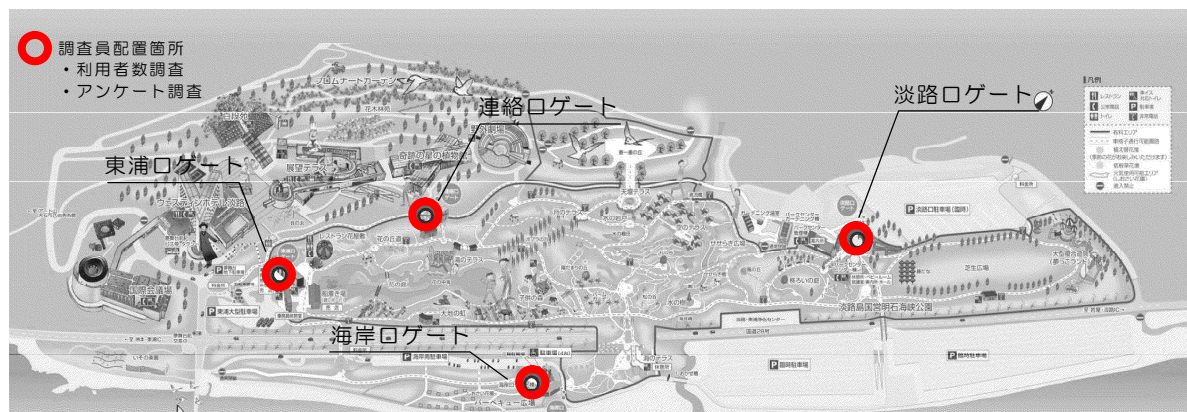
（利用者数調査）

調査箇所	利用者数調査員		監督員	
	平日	休日	平日	休日
①淡路口	1	1	1	1
②東浦口	1	1		
③連絡口	1	1		
④海岸口	1	1		
交代要員	2	2	-	-
合計	6	6	1	1

（アンケート調査）

調査箇所	タブレット		アンケート調査員		監督員	
	平日	休日	平日	休日	平日	休日
①淡路口	4	4	1	1	1	1
②東浦口	3	3	1	1		
③連絡口	3	3	1	1		
④海岸口	-	-	1	1		
合計	10	10	4	4	1	1

□調査箇所



□調査状況

- ・調査当日、両地区の周辺地域では大規模イベント等は開催されておらず、調査結果に影響を及ぼすような目立った混雑等は見受けられなかった。
- ・次頁以降に状況写真を示す。

第3章 講習会及び調査風景写真

国営明石海峡公園淡路地区 春季調査

実施日：平成28年4月21日

前日打合せ



調査日：平成28年4月22日

調査前打合せ



淡路ロケット



調査日：平成28年4月22日

東浦ロゲート



連絡ロゲート



海岸ロゲート



調査前打合せ



淡路口ゲート



国営明石海峡公園淡路地区 春季調査
調査日:平成28年4月23日

東浦ロゲート



連絡ロゲート



海岸ロゲート



2-1-2 調査結果の総評

(1) 利用者数について

- ・ 休日の利用者が過去 5 年間の結果と比較すると少ない傾向となった。過去 5 年間のうち花博開催期間の昨年を対象外にすると、2 番目に利用者数が少なかった。
- ・ 平日の利用者数は、過去 5 年間のうち花博開催期間の昨年を対象外にすると、最も利用者数が多かった。

(2) 満足度について

- ・ 今回の調査では、平日・休日共に①緑の量や花の演出②自然の豊かさ③公園の落ち着きや雰囲気、景色の美しさに関する項目で、「満足」と回答した人の割合が 50%を超え例年並みとなった。
- ・ 昨年度の春季調査では、花博期間中のアンケート調査日において、花の入替作業を行っていたことやチューリップの開花時期がずれていたことなどから、アンケート調査結果において満足度が例年に比べて低い結果となっていた。特に満足度の低下が見られていたものは、①緑の量や花の演出②自然の豊かさ③公園の落ち着きや雰囲気、景色の美しさに関する項目である。例年、「満足」と回答する人の割合が 50%を超えていたが、昨年度については 50%を下回った。

(3) 自由回答結果について

主な内容を以下に示す。

1) 利用料金に関して

- ・ 「安い」と回答した人の多くは、「花の多さ・行き届いた管理・公園の広さ・のんびりと過ごせる・他の施設と比べて安い・満足できた」などを理由としていた。また、シニア・子ども料金や障害者割引が安いという回答も得られた。また、「安い」と回答した人からも、「スケールが大きな一面花畑のような場所を期待していたので花が少なくて残念・バラやチューリップがなくて残念」などの回答が寄せられた。
- ・ 「高い」と回答した人は、「花が少ない・花の時期がずれている」などが見られた。

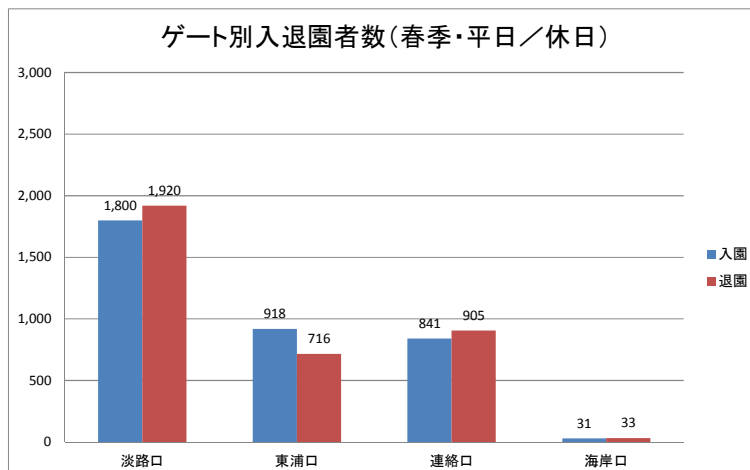
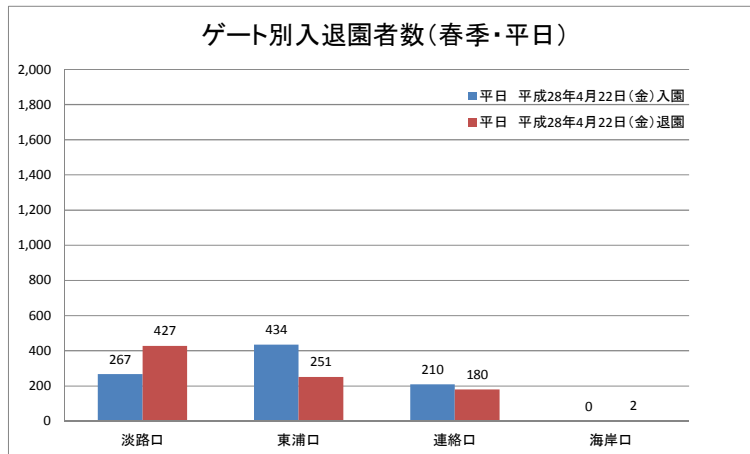
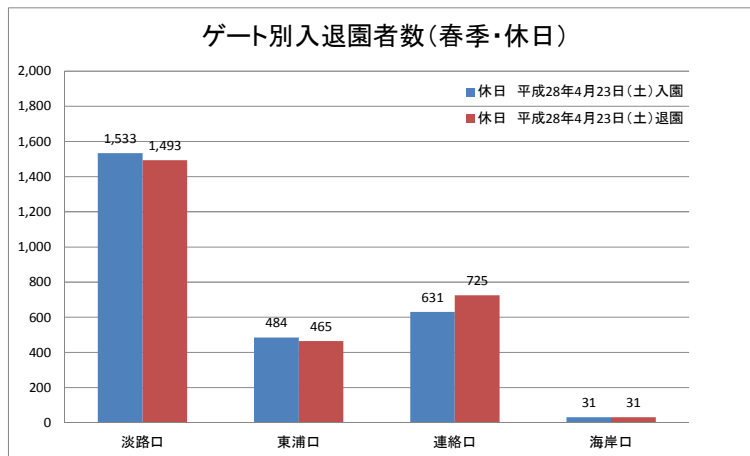
2) その他

- ・ 駐車場料金が高い。
- ・ 花や木の名前が分かるようにしてほしい。名称プレートが少ない。
- ・ 施設全体の位置関係、全体像が分かりにくく現在位置を見失う。ガイドマップの方向・距離感が分かりにくい。
- ・ 子供用トイレ分からない。オムツ替え場が少ない。トイレを洋式にしてほしい。
- ・ 芝に犬のふんが落ちていた。

2-1-3 調査結果の概要

(1) 入退園者数及びアンケート回収数

	休日 平成28年4月23日(土)			平日 平成28年4月22日(金)			平日+休日		
	アンケート 回収数	入園	退園	アンケート 回収数	入園	退園	アンケート 回収数	入園	退園
淡路口	158	1,533	1,493	67	267	427	225	1,800	1,920
東浦口	79	484	465	59	434	251	138	918	716
連絡口	55	631	725	22	210	180	77	841	905
海岸口	11	31	31	1	0	2	12	31	33
合計	303	2,679	2,714	149	911	860	452	3,590	3,574



(2) 利用者数調査結果の内訳

□ 休日調査

実施日：平成 28 年 4 月 23 日（土） 天候： 晴

(単位：人)

	入園			退園		
	男性	女性	合計	男性	女性	合計
淡路口	737	796	1,533	708	785	1,493
東浦口	180	304	484	166	299	465
連絡口	253	378	631	285	440	725
海岸口	21	10	31	20	11	31
合計	1,191	1,488	2,679	1,179	1,535	2,714

(単位：人)

	男女計：8時間合計												利用者計
	学齢前	小学校下級生	小学校上級生	中学生	高校生等	19～29歳	30～39歳	40～49歳	50～59歳	60～64歳	65～69歳	70歳以上	
淡路口	306	108	26	9	23	203	500	116	94	81	37	30	1,533
東浦口	47	21	4	2	8	118	77	33	29	39	53	53	484
連絡口	32	33	9	0	1	133	110	71	63	52	55	72	631
海岸口	7	6	0	0	0	4	9	1	3	0	0	1	31
合計	392	168	39	11	32	458	696	221	189	172	145	156	2,679

調査方向：入園

	合計												利用者計
	学齢前	小学校下級生	小学校上級生	中学生	高校生等	19～29歳	30～39歳	40～49歳	50～59歳	60～64歳	65～69歳	70歳以上	
10:00 ～ 11:00	61	49	6	2	5	53	122	51	43	41	21	29	483
11:00 ～ 12:00	75	29	3	0	2	71	103	26	36	27	21	13	406
12:00 ～ 13:00	58	30	11	3	1	49	120	32	23	30	18	31	406
13:00 ～ 14:00	103	31	8	1	5	114	165	56	35	38	44	34	634
14:00 ～ 15:00	65	10	4	1	1	62	99	32	23	15	24	38	374
15:00 ～ 16:00	23	11	4	2	16	64	60	19	21	15	13	8	256
16:00 ～ 17:00	7	7	3	2	1	37	23	5	6	6	4	2	103
17:00 ～ 18:00	0	1	0	0	1	8	4	0	2	0	0	1	17
8時間合計	392	168	39	11	32	458	696	221	189	172	145	156	2679

□平日調査

実施日：平成28年4月22日（金） 天候：晴

（単位：人）

	入園			退園		
	男性	女性	合計	男性	女性	合計
淡路口	103	164	267	115	312	427
東浦口	87	347	434	71	180	251
連絡口	81	129	210	70	110	180
海岸口	0	0	0	1	1	2
合計	271	640	911	257	603	860

（単位：人）

	男女計：8時間合計												利用者計
	学齡前	小学校下級生	小学校上級生	中学生	高校生等	19～29歳	30～39歳	40～49歳	50～59歳	60～64歳	65～69歳	70歳以上	
淡路口	27	8	2	0	0	25	78	26	32	29	21	19	267
東浦口	5	82	99	2	0	41	24	29	5	35	56	56	434
連絡口	5	0	1	0	0	47	21	28	25	26	26	31	210
海岸口	0	0	0	0	0	0	0	0	0	0	0	0	0
合計	37	90	102	2	0	113	123	83	62	90	103	106	911

調査方向：入園

	合計												利用者計
	学齡前	小学校下級生	小学校上級生	中学生	高校生等	19～29歳	30～39歳	40～49歳	50～59歳	60～64歳	65～69歳	70歳以上	
10:00～11:00	6	80	96	0	0	14	13	6	12	19	37	47	330
11:00～12:00	10	6	2	0	0	12	38	17	15	25	19	8	152
12:00～13:00	6	0	0	0	0	14	13	13	9	7	10	14	86
13:00～14:00	9	0	1	0	0	25	17	10	8	9	12	9	100
14:00～15:00	0	0	0	0	0	16	9	11	3	11	7	14	71
15:00～16:00	5	4	3	1	0	16	22	23	5	15	18	14	126
16:00～17:00	1	0	0	1	0	16	11	3	10	4	0	0	46
17:00～18:00	0	0	0	0	0	0	0	0	0	0	0	0	0
8時間合計	37	90	102	2	0	113	123	83	62	90	103	106	911

(3) アンケート調査結果の内訳

調査地点: 国営明石海峡公園(淡路地区)

	回収数		
	タブレット	紙	総数
淡路口	30	37	67
東浦口	30	29	59
連絡口	4	18	22
海岸口	0	1	1
合計	64	85	149

平成28年4月22日(金)
アンケート調査総数
149

	回収数		
	タブレット	紙	総数
淡路口	45	113	158
東浦口	32	47	79
連絡口	4	51	55
海岸口	0	11	11
合計	81	222	303

平成28年4月23日(土)
アンケート調査総数
303

	回収数		
	タブレット	紙	総数
淡路口	75	150	225
東浦口	62	76	138
連絡口	8	69	77
海岸口	0	12	12
合計	145	307	452

2日間合計
アンケート調査総数
452

2-1-4 調査結果

次頁以降に調査結果を示す。

春季調査・淡路地区・平日4/22（金）

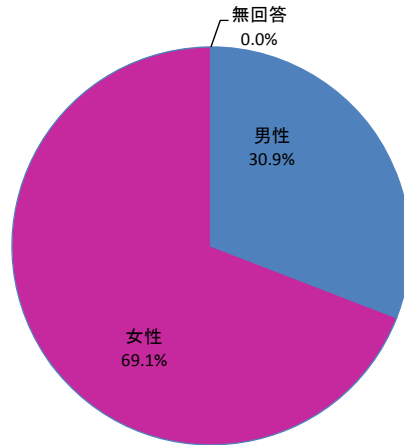
利用者アンケート調査
グラフ

問1.あなた自身のことについてお尋ねします。

問1-1.性別

性別	人数
① 男性	46
② 女性	103
③ 無回答	0
合計	149

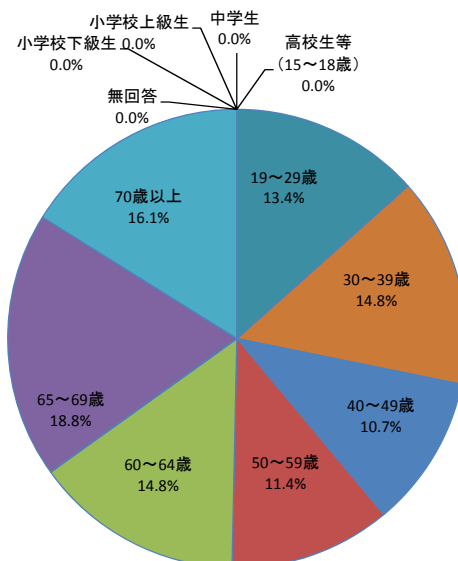
- 男性
- 女性
- 無回答



問1-2.年齢

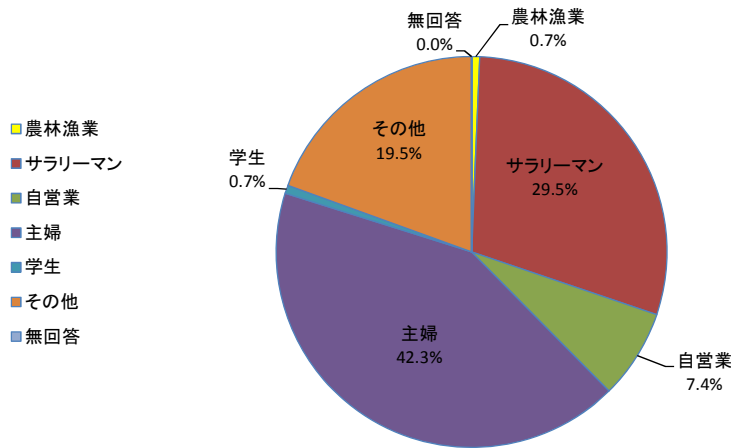
年齢	人数
① 小学校下級生	0
② 小学校上級生	0
③ 中学生	0
④ 高校生等(15~18歳)	0
⑤ 19~29歳	20
⑥ 30~39歳	22
⑦ 40~49歳	16
⑧ 50~59歳	17
⑨ 60~64歳	22
⑩ 65~69歳	28
⑪ 70歳以上	24
⑫ 無回答	0
合計	149

- 小学校下級生
- 小学校上級生
- 中学生
- 高校生等(15~18歳)
- 19~29歳
- 30~39歳
- 40~49歳
- 50~59歳
- 60~64歳
- 65~69歳
- 70歳以上
- 無回答



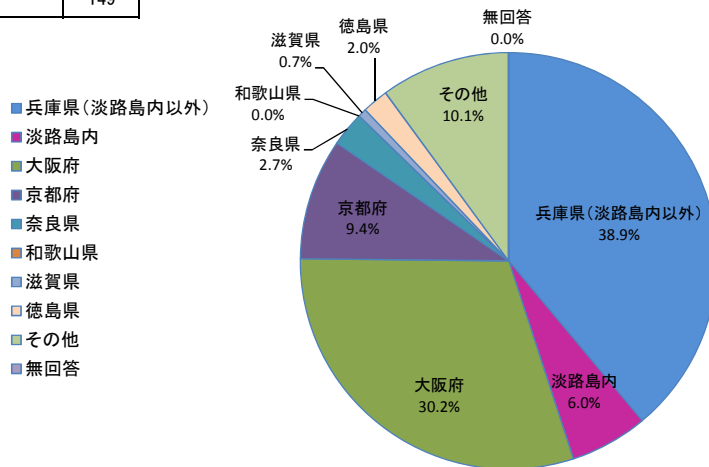
問1-3.職業

職業	人数
① 農林漁業	1
② サラリーマン	44
③ 自営業	11
④ 主婦	63
⑤ 学生	1
⑥ その他	29
⑦ 無回答	0
合計	149



問1-4.住所

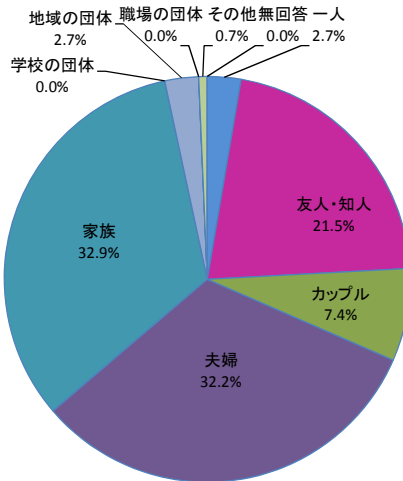
住所	人数
① 兵庫県(淡路島内以外)	58
② 淡路島内	9
③ 大阪府	45
④ 京都府	14
⑤ 奈良県	4
⑥ 和歌山県	0
⑦ 滋賀県	1
⑧ 徳島県	3
⑨ その他	15
⑩ 無回答	0
合計	149



問2.今日はどなたといらっしゃいましたか。

種別	人数
① 一人	4
② 友人・知人	32
③ カップル	11
④ 夫婦	48
⑤ 家族	49
⑥ 学校の団体	0
⑦ 地域の団体	4
⑧ 職場の団体	0
⑨ その他	1
⑩ 無回答	0
合計	149

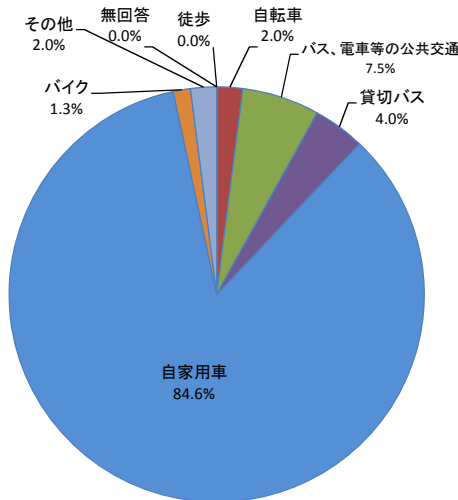
- 一人
- 友人・知人
- カップル
- 夫婦
- 家族
- 学校の団体
- 地域の団体
- 職場の団体
- その他
- 無回答



問3.ここに来るまでの主な交通機関を教えてください。

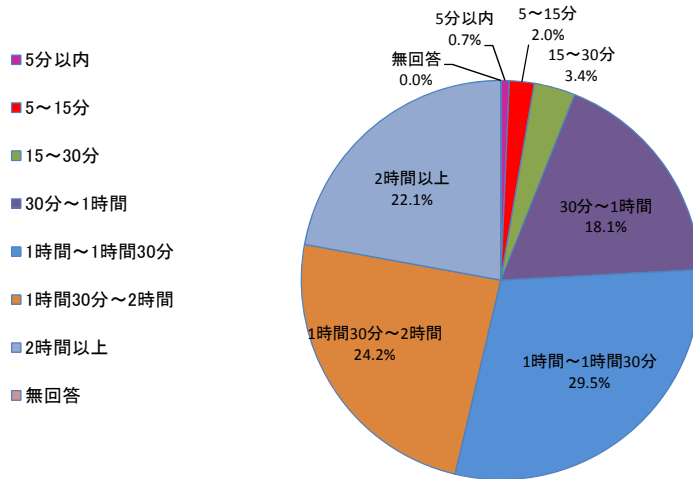
種別	人数
① 徒歩	0
② 自転車	3
③ バス、電車等の公共交通	9
④ 貸切バス	6
⑤ 自家用車	126
⑥ バイク	2
⑦ その他	3
⑧ 無回答	0
合計	149

- 徒歩
- 自転車
- バス、電車等の公共交通
- 貸切バス
- 自家用車
- バイク
- その他
- 無回答



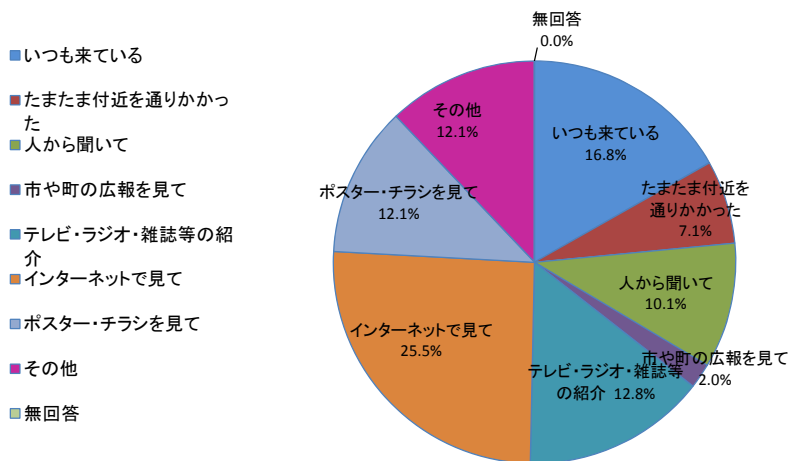
問4.家を出てから(あるいは勤務先から)ここまで、どのくらい時間がかかりましたか。

時間	人数
① 5分以内	1
② 5～15分	3
③ 15～30分	5
④ 30分～1時間	27
⑤ 1時間～1時間30分	44
⑥ 1時間30分～2時間	36
⑦ 2時間以上	33
⑧ 無回答	0
合計	149



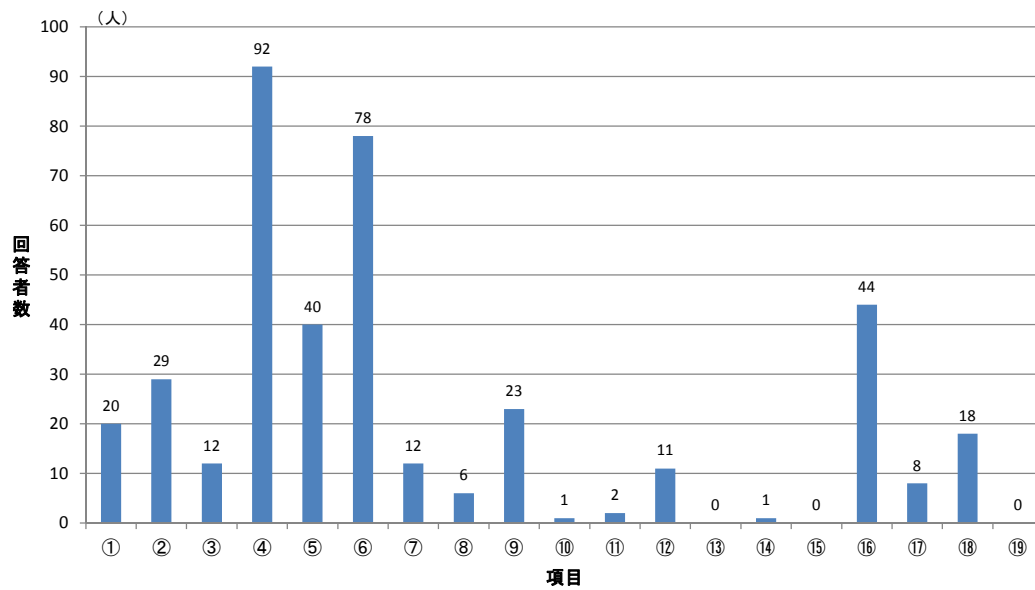
問5.この公園を知ったきっかけはなんですか。

項目	人数
① いつも来ている	25
② たまたま付近を通りかかった	10
③ 人から聞いて	15
④ 市や町の広報を見て	3
⑤ テレビ・ラジオ・雑誌等の紹介	22
⑥ インターネットで見ても	38
⑦ ポスター・チラシを見て	18
⑧ その他	18
⑨ 無回答	0
合計	149



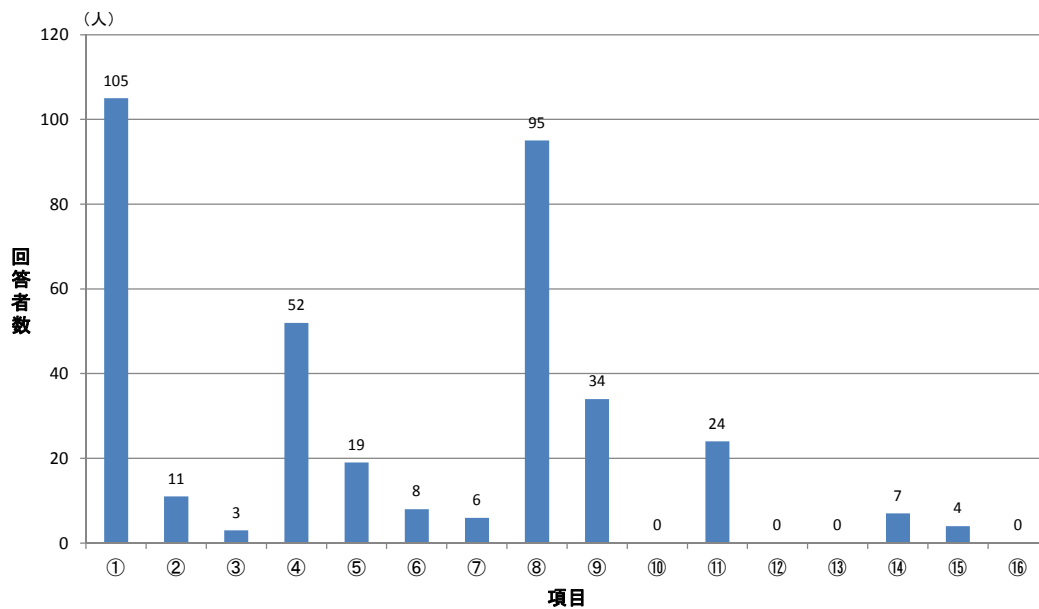
問6. 今日、この公園をお選びになった理由は何ですか。(複数回答)

項目	回答者数
① 近い	20
② 交通の便がよい	29
③ 費用がかからない	12
④ きれい	92
⑤ 広い	40
⑥ 緑が多い	78
⑦ 安全	12
⑧ 高齢者や身障者にとって使いやすい	6
⑨ ベンチ等がありゆっくりできる	23
⑩ スポーツ施設がある	1
⑪ 文化的な施設がある	2
⑫ 遊具や子供の遊び場が充実している	11
⑬ 催し物をやっている	0
⑭ 賑わって活気がある	1
⑮ 歴史や情緒がある	0
⑯ 静かで落ち着ける	44
⑰ 犬の散歩ができる	8
⑱ その他	18
⑲ 無回答	0



問7.今日はこの公園でどんなことをなさいましたか。(複数回答)

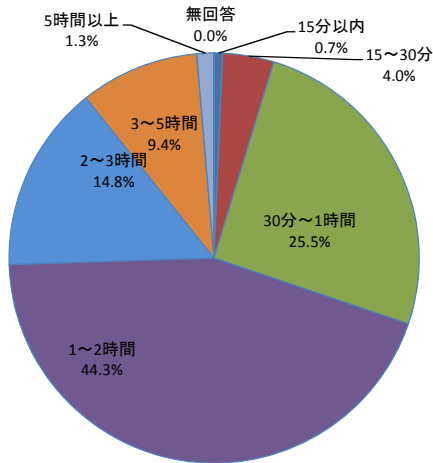
項目	回答者数
① 散歩をした	105
② 犬の散歩をした	11
③ 通り道として通過した	3
④ のんびり休んだ	52
⑤ 子供を遊ばせた	19
⑥ 友人・知人と遊んだ	8
⑦ 運動をした	6
⑧ 花や緑、自然を楽しんだ	95
⑨ 食事をした	34
⑩ 催し物を見た・参加した	0
⑪ 会話を楽しんだ	24
⑫ 運動競技を見た	0
⑬ 植物の手入れや清掃などの活動に参加した	0
⑭ 公園内の施設を利用した	7
⑮ その他	4
⑯ 無回答	0



問8.今日はここにどのくらい滞在していましたか。

時間	人数
① 15分以内	1
② 15～30分	6
③ 30分～1時間	38
④ 1～2時間	66
⑤ 2～3時間	22
⑥ 3～5時間	14
⑦ 5時間以上	2
⑧ 無回答	0
合計	149

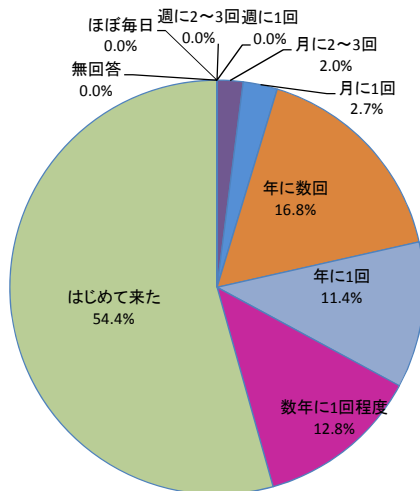
- 15分以内
- 15～30分
- 30分～1時間
- 1～2時間
- 2～3時間
- 3～5時間
- 5時間以上
- 無回答



問9.この公園はどの程度利用されますか。

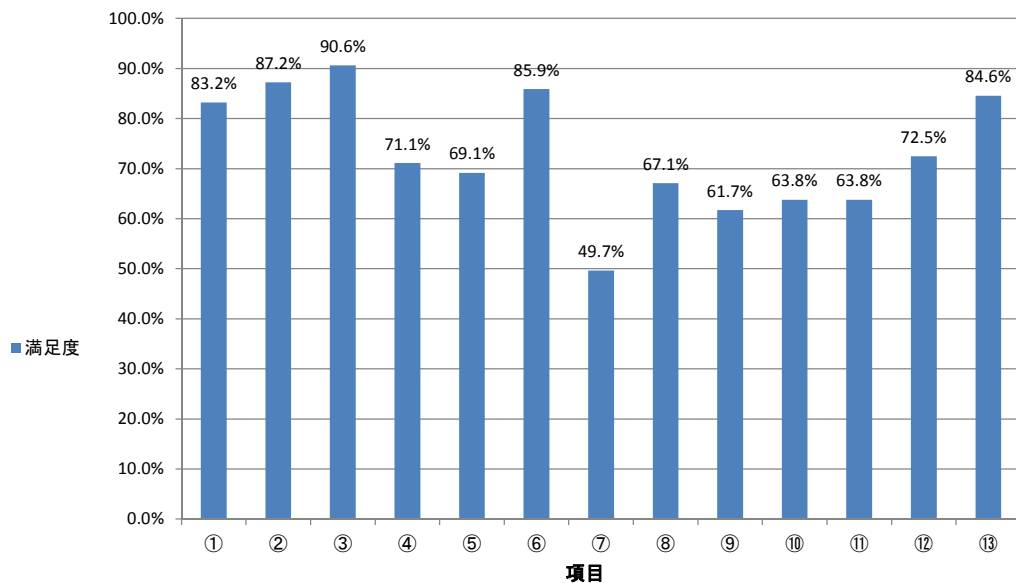
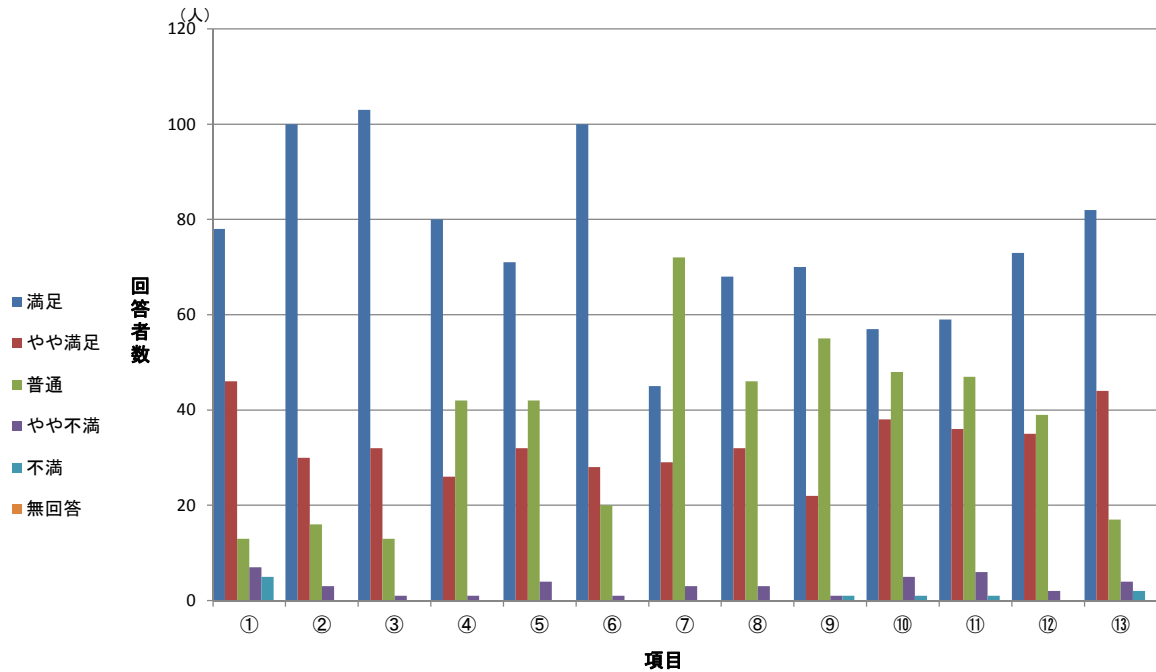
利用頻度	人数
① ほぼ毎日	0
② 週に2～3回	0
③ 週に1回	0
④ 月に2～3回	3
⑤ 月に1回	4
⑥ 年に数回	25
⑦ 年に1回	17
⑧ 数年に1回程度	19
⑨ はじめて来た	81
⑩ 無回答	0
合計	149

- ほぼ毎日
- 週に2～3回
- 週に1回
- 月に2～3回
- 月に1回
- 年に数回
- 年に1回
- 数年に1回程度
- はじめて来た
- 無回答



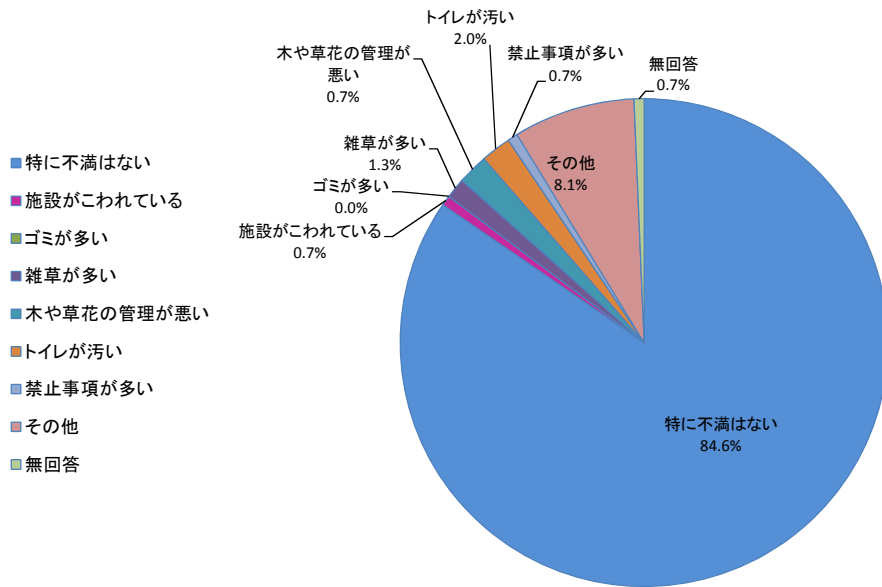
問10.この公園の満足度についてお答えください。

項目	満足度	満足	やや満足	普通	やや不満	不満	無回答	満足度
① 緑の量や花の演出について		78	46	13	7	5	0	83.2%
② 自然の豊かさについて		100	30	16	3	0	0	87.2%
③ 公園の落ち着きや雰囲気、景色の美しさについて		103	32	13	1	0	0	90.6%
④ 子供の遊び場としての安心感、安全性について		80	26	42	1	0	0	71.1%
⑤ 高齢者や身障者の利用やベビーカーの通行への配慮について		71	32	42	4	0	0	69.1%
⑥ 散策や憩いの場としての利用について		100	28	20	1	0	0	85.9%
⑦ 運動・スポーツの利用について		45	29	72	3	0	0	49.7%
⑧ 緑や生き物の観察・学習の場としての利用について		68	32	46	3	0	0	67.1%
⑨ 利用規制や禁止事項等利用上のルールについて		70	22	55	1	1	0	61.7%
⑩ 水飲みやトイレ、売店等の利用について		57	38	48	5	1	0	63.8%
⑪ 公園の案内標識等のわかりやすさについて		59	36	47	6	1	0	63.8%
⑫ 公園を利用する人々のマナーについて		73	35	39	2	0	0	72.5%
⑬ この公園を利用する際の総合的な満足度について		82	44	17	4	2	0	84.6%



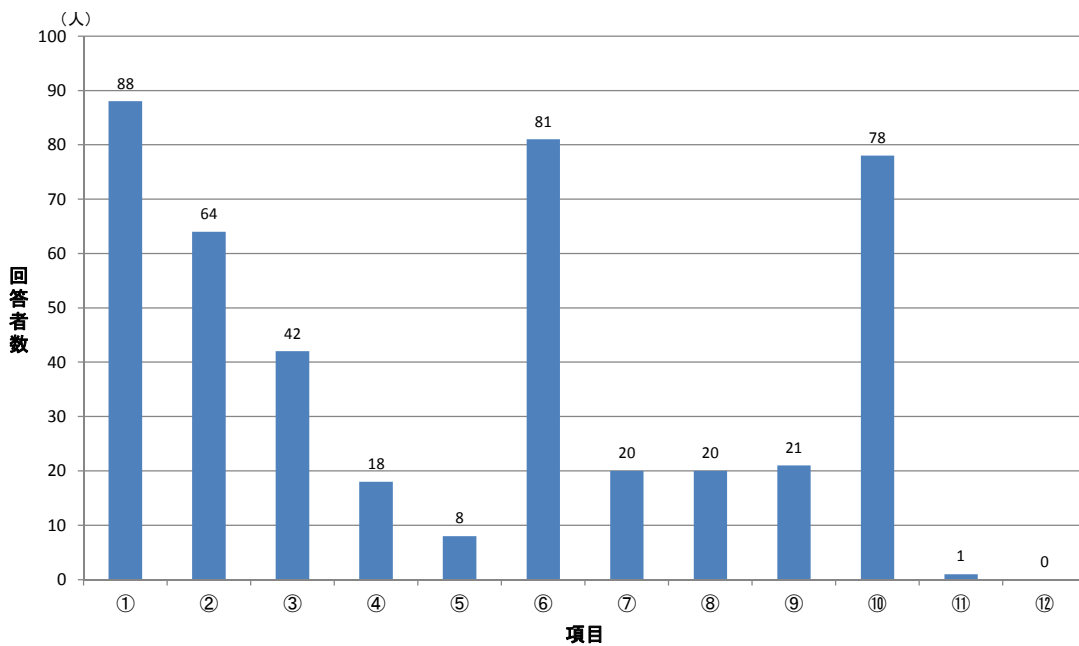
問11.この公園の管理についてお気づきになったことを、1つだけお選びください。

項目	人数
① 特に不満はない	126
② 施設がこわれている	1
③ ゴミが多い	0
④ 雑草が多い	2
⑤ 木や草花の管理が悪い	3
⑥ トイレが汚い	3
⑦ 禁止事項が多い	1
⑧ その他	12
⑨ 無回答	1
合計	149



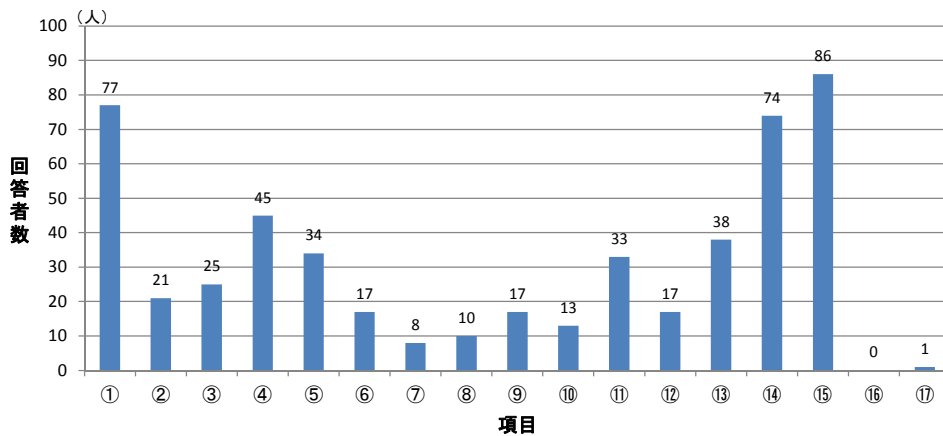
問12. あなたはどんな公園がほしいと思いますか。(複数回答)

項目	回答者数
① 身近な場所にあり、子供が遊び、緑や花にふれあうことができる公園	88
② 遊戯や散歩が楽しめ、ゆっくり休むことができる公園	64
③ 木々も多く緑豊かで、スポーツや健康づくり、行事を楽しむことができる公園	42
④ 街の中央にあり、様々な活動ができる、街を代表するような公園	18
⑤ 本格的な競技やスポーツ大会などができる施設の整った公園	8
⑥ 緑豊かで自然とのふれあいができ、景色や見晴らしの良い郊外にある公園	81
⑦ 動植物や環境などについて学べるプログラムのある公園	20
⑧ 泊りがけでアウトドアスポーツをはじめ、日頃できない活動を楽しむことができる公園	20
⑨ 会社やお店が多い街で小さくても休憩や気分転換ができる公園	21
⑩ 自然の環境が豊かで、地域の緑として大切な森や緑がある公園	78
⑪ その他	1
⑫ 無回答	0



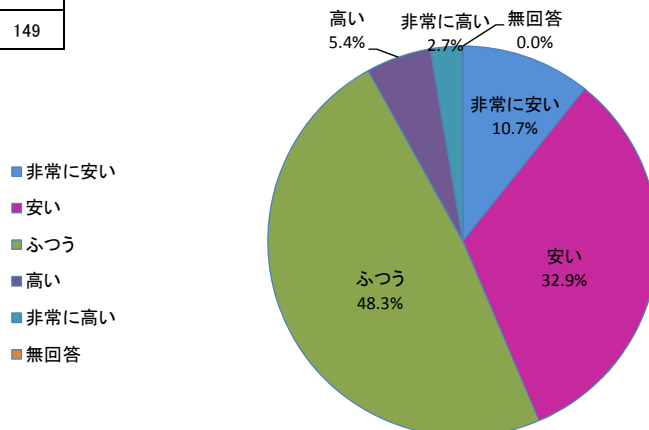
問13.あなたは公園の役割として、どのようなことを期待しますか。

項目	回答者数
① 快適で美しいまちづくりの拠点	77
② ヒートアイランド現象の緩和や地球温暖化に役立つこと	21
③ 多様な生き物の生息の場	25
④ 自然や生き物とのふれあいの場	45
⑤ 災害時に避難できること	34
⑥ 公園づくりや植物の手入れなど社会参加の場	17
⑦ 地域の歴史資産の保存・活用の場	8
⑧ 地域の観光拠点	10
⑨ いろいろな世代の人や地域の人との交流の場	17
⑩ 趣味や文化活動の場	13
⑪ 子供の遊び空間	33
⑫ 運動、スポーツ、健康づくりの場	17
⑬ 屋外で食事をしたり、遊べる場	38
⑭ やすらぎやくつろぎの場	74
⑮ 花やきれいな景色を楽しめる場	86
⑯ その他	0
⑰ 無回答	1



問14. この公園の入園料についてどうお考えですか。

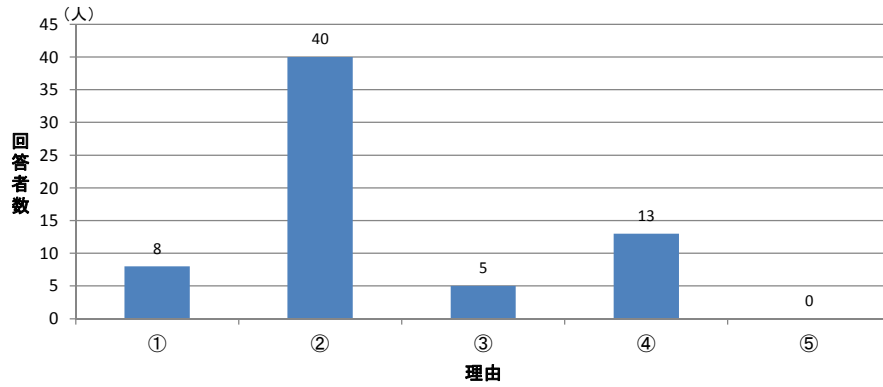
項目	人数
① 非常に安い	16
② 安い	49
③ ふつう	72
④ 高い	8
⑤ 非常に高い	4
⑥ 無回答	0
合計	149



【WEB回答者のみに対する設問】

問A.紙ではなく電子媒体での調査を選択した理由を教えてください。(複数回答)

理由	回答者数
① 電子媒体を使ってみたかったから	8
② 紙よりも回答が簡単そうだったから	40
③ 文字が大きかったから	5
④ その他	13
⑤ 無回答	0

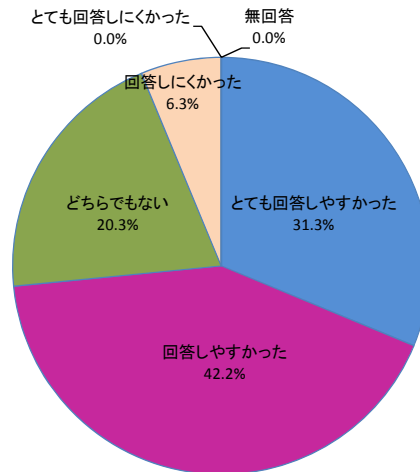


【WEB回答者のみに対する設問】

問B.電子媒体での調査を実施していかがでしたか。

項目	人数
① とても回答しやすかった	20
② 回答しやすかった	27
③ どちらでもない	13
④ 回答しにくかった	4
⑤ とても回答しにくかった	0
⑥ 無回答	0
合計	64

- とても回答しやすかった
- 回答しやすかった
- どちらでもない
- 回答しにくかった
- とても回答しにくかった
- 無回答



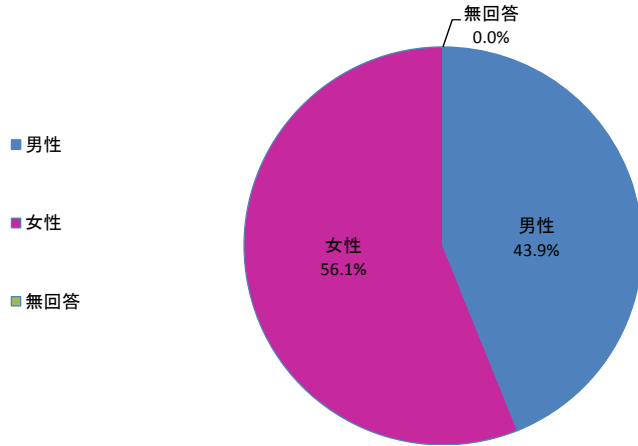
春季調査・淡路地区・休日4/23（土）

利用者アンケート調査
グラフ

問1.あなた自身のことについてお尋ねします。

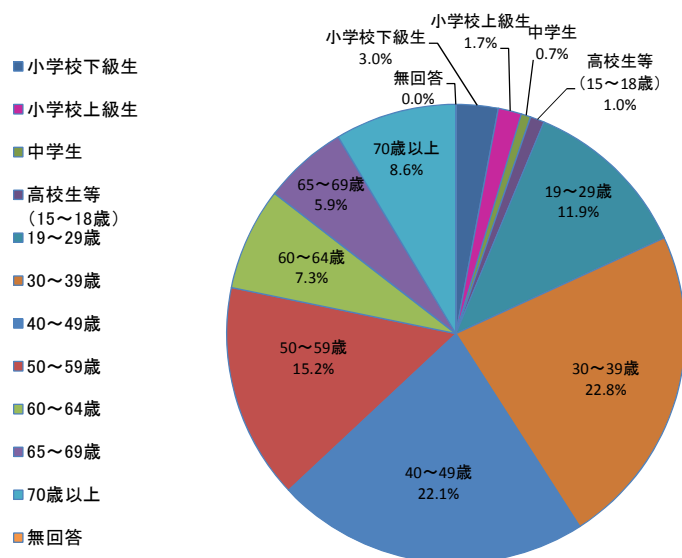
問1-1.性別

性別	人数
① 男性	133
② 女性	170
③ 無回答	0
合計	303



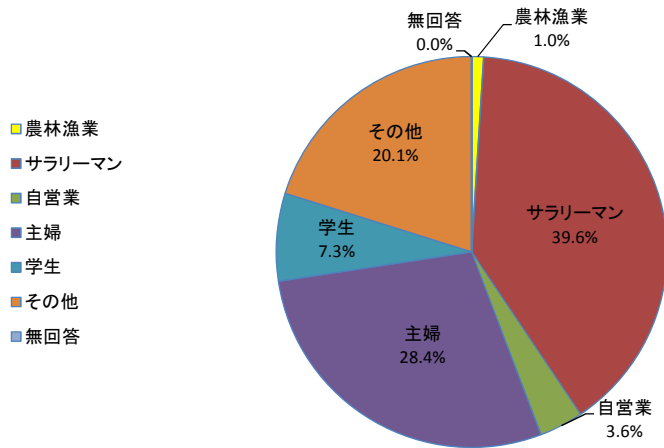
問1-2.年齢

年齢	人数
① 小学校下級生	9
② 小学校上級生	5
③ 中学生	2
④ 高校生等(15～18歳)	3
⑤ 19～29歳	36
⑥ 30～39歳	69
⑦ 40～49歳	67
⑧ 50～59歳	46
⑨ 60～64歳	22
⑩ 65～69歳	18
⑪ 70歳以上	26
⑫ 無回答	0
合計	303



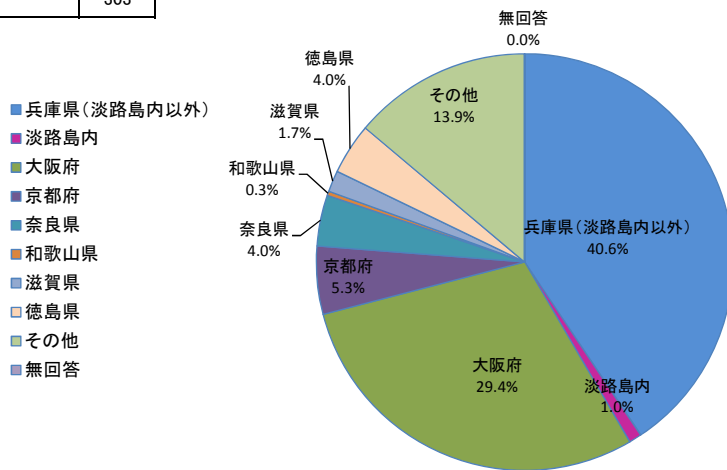
問1-3.職業

職業	人数
① 農林漁業	3
② サラリーマン	120
③ 自営業	11
④ 主婦	86
⑤ 学生	22
⑥ その他	61
⑦ 無回答	0
合計	303



問1-4.住所

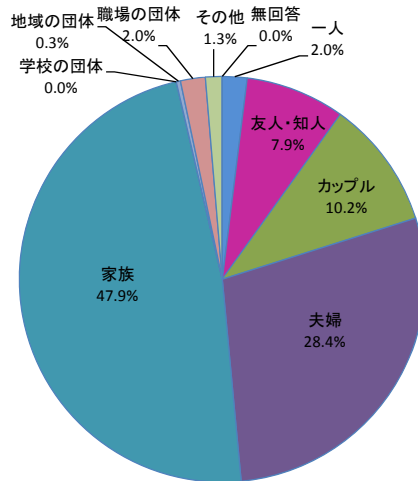
住所	人数
① 兵庫県(淡路島内以外)	123
② 淡路島内	3
③ 大阪府	89
④ 京都府	16
⑤ 奈良県	12
⑥ 和歌山県	1
⑦ 滋賀県	5
⑧ 徳島県	12
⑨ その他	42
⑩ 無回答	0
合計	303



問2.今日はどなたといらっしゃいましたか。

種別	人数
① 一人	6
② 友人・知人	24
③ カップル	31
④ 夫婦	86
⑤ 家族	145
⑥ 学校の団体	0
⑦ 地域の団体	1
⑧ 職場の団体	6
⑨ その他	4
⑩ 無回答	0
合計	303

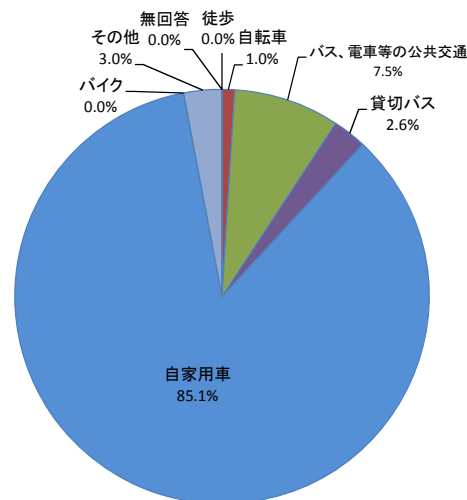
- 一人
- 友人・知人
- カップル
- 夫婦
- 家族
- 学校の団体
- 地域の団体
- 職場の団体
- その他
- 無回答



問3.ここに来るまでの主な交通機関を教えてください。

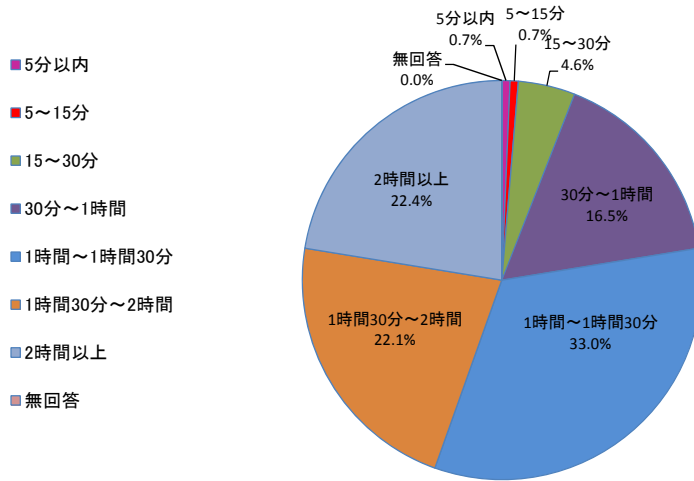
種別	人数
① 徒歩	0
② 自転車	3
③ バス、電車等の公共交通	25
④ 貸切バス	8
⑤ 自家用車	258
⑥ バイク	0
⑦ その他	9
⑧ 無回答	0
合計	303

- 徒歩
- 自転車
- バス、電車等の公共交通
- 貸切バス
- 自家用車
- バイク
- その他
- 無回答



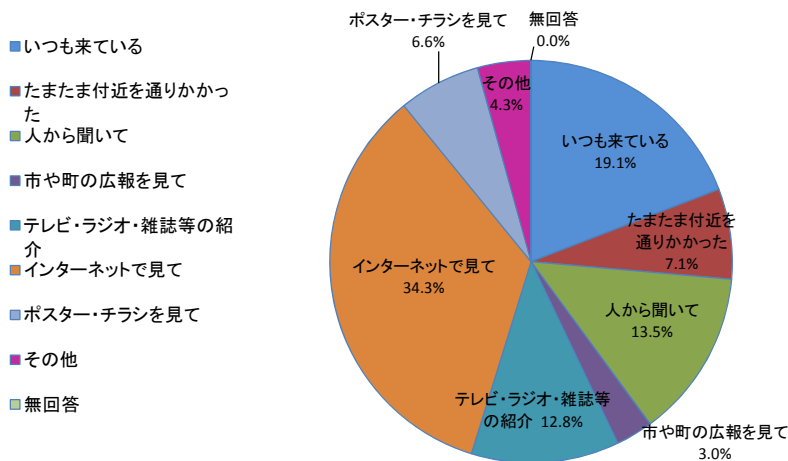
問4.家を出てから(あるいは勤務先から)ここまで、どのくらい時間がかかりましたか。

時間	人数
① 5分以内	2
② 5～15分	2
③ 15～30分	14
④ 30分～1時間	50
⑤ 1時間～1時間30分	100
⑥ 1時間30分～2時間	67
⑦ 2時間以上	68
⑧ 無回答	0
合計	303



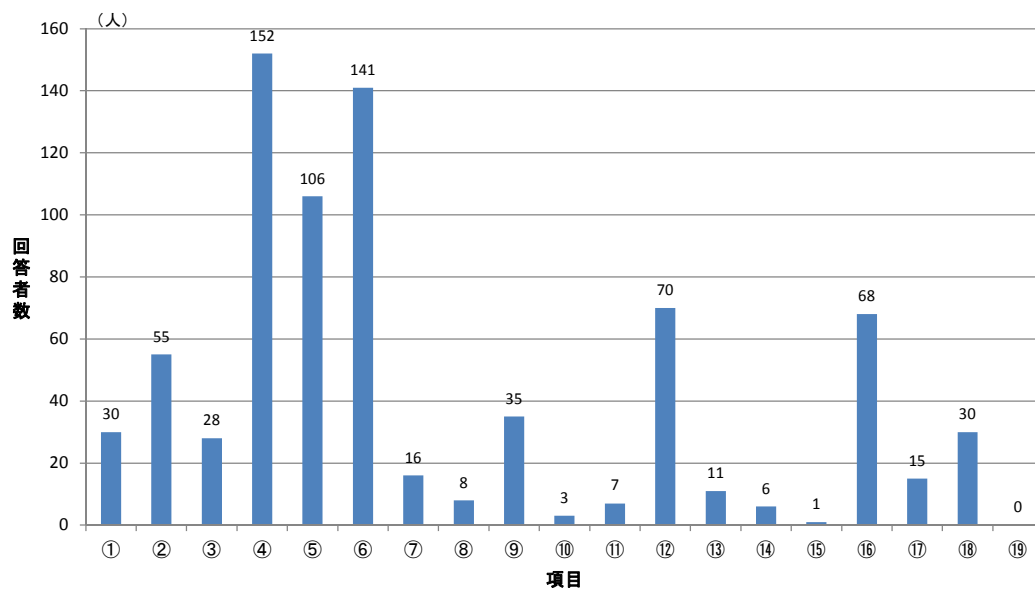
問5.この公園を知ったきっかけはなんですか。

項目	人数
① いつも来ている	58
② たまたま付近を通りかかった	22
③ 人から聞いて	41
④ 市や町の広報を見て	9
⑤ テレビ・ラジオ・雑誌等の紹介	36
⑥ インターネットで見ても	104
⑦ ポスター・チラシを見て	20
⑧ その他	13
⑨ 無回答	0
合計	303



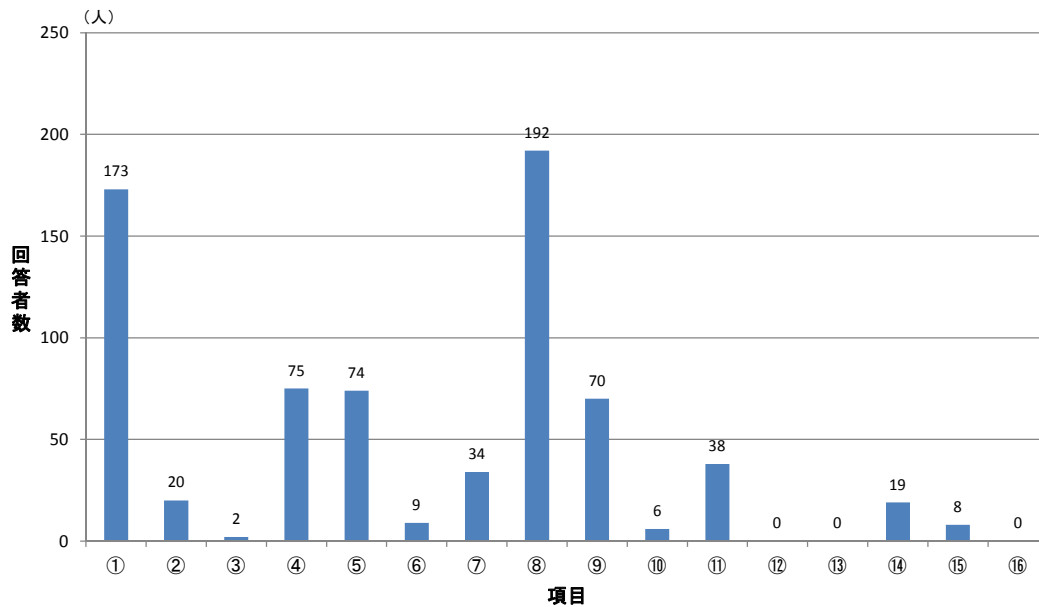
問6. 今日、この公園をお選びになった理由は何ですか。(複数回答)

項目	回答者数
① 近い	30
② 交通の便がよい	55
③ 費用がかからない	28
④ きれい	152
⑤ 広い	106
⑥ 緑が多い	141
⑦ 安全	16
⑧ 高齢者や身障者にとって使いやすい	8
⑨ ベンチ等がありゆっくりできる	35
⑩ スポーツ施設がある	3
⑪ 文化的な施設がある	7
⑫ 遊具や子供の遊び場が充実している	70
⑬ 催し物をやっている	11
⑭ 賑わって活気がある	6
⑮ 歴史や情緒がある	1
⑯ 静かで落ち着ける	68
⑰ 犬の散歩ができる	15
⑱ その他	30
⑲ 無回答	0



問7.今日はこの公園でどんなことをなさいましたか。(複数回答)

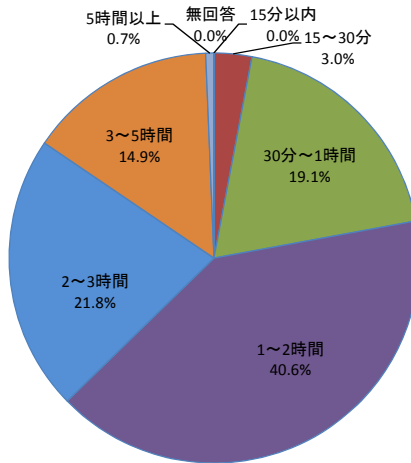
項目	回答者数
① 散歩をした	173
② 犬の散歩をした	20
③ 通り道として通過した	2
④ のんびり休んだ	75
⑤ 子供を遊ばせた	74
⑥ 友人・知人と遊んだ	9
⑦ 運動をした	34
⑧ 花や緑、自然を楽しんだ	192
⑨ 食事をした	70
⑩ 催し物を見た・参加した	6
⑪ 会話を楽しんだ	38
⑫ 運動競技を見た	0
⑬ 植物の手入れや清掃などの活動に参加した	0
⑭ 公園内の施設を利用した	19
⑮ その他	8
⑯ 無回答	0



問8.今日はここにどのくらい滞在していましたか。

時間	人数
① 15分以内	0
② 15～30分	9
③ 30分～1時間	58
④ 1～2時間	123
⑤ 2～3時間	66
⑥ 3～5時間	45
⑦ 5時間以上	2
⑧ 無回答	0
合計	303

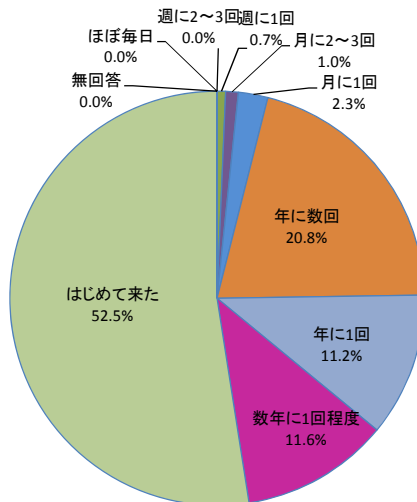
- 15分以内
- 15～30分
- 30分～1時間
- 1～2時間
- 2～3時間
- 3～5時間
- 5時間以上
- 無回答



問9.この公園はどの程度利用されますか。

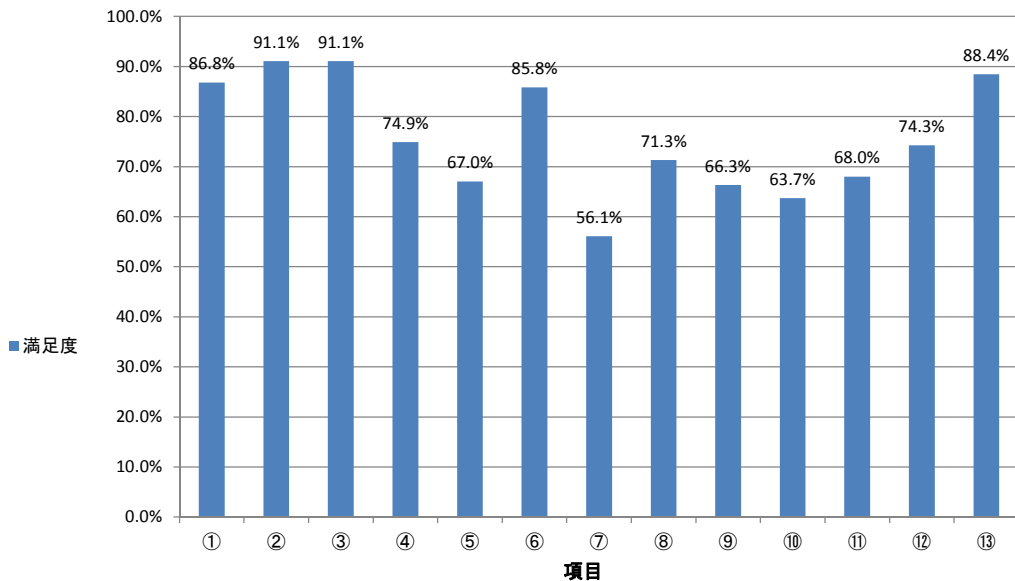
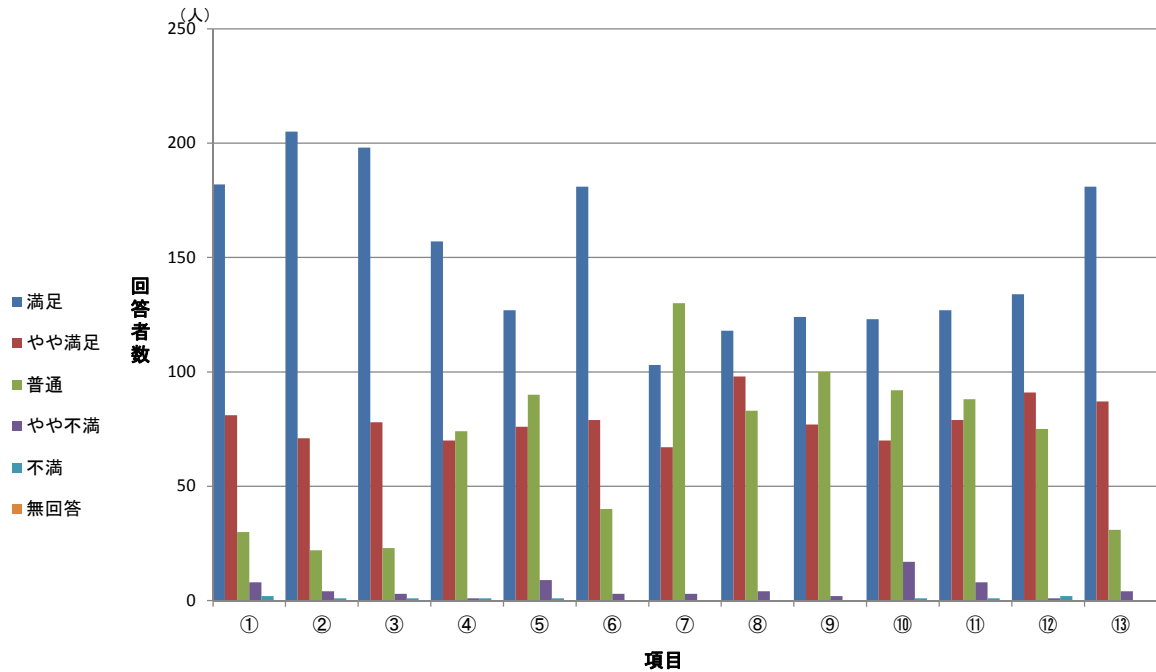
利用頻度	人数
① ほぼ毎日	0
② 週に2～3回	0
③ 週に1回	2
④ 月に2～3回	3
⑤ 月に1回	7
⑥ 年に数回	63
⑦ 年に1回	34
⑧ 数年に1回程度	35
⑨ はじめて来た	159
⑩ 無回答	0
合計	303

- ほぼ毎日
- 週に2～3回
- 週に1回
- 月に2～3回
- 月に1回
- 年に数回
- 年に1回
- 数年に1回程度
- はじめて来た
- 無回答



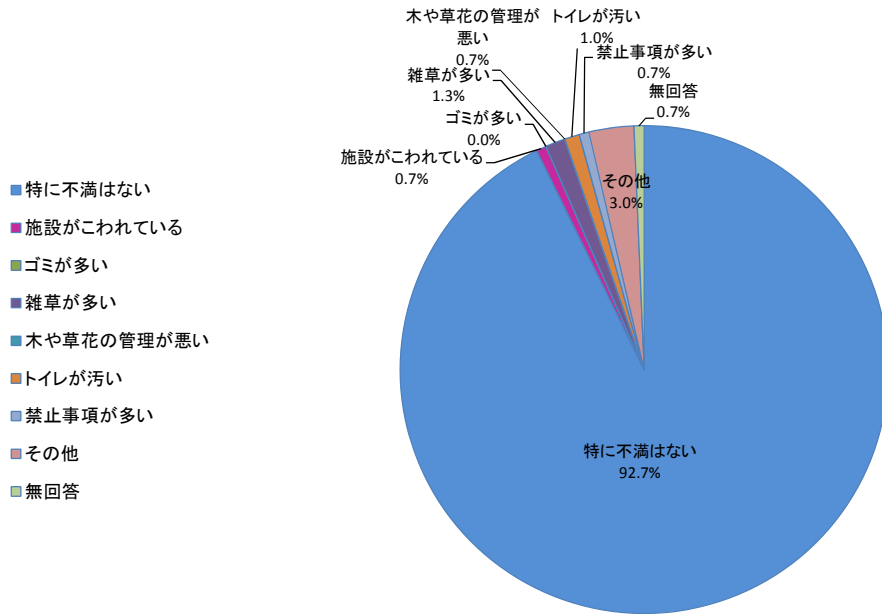
問10.この公園の満足度についてお答えください。

項目	満足度	満足	やや満足	普通	やや不満	不満	無回答	満足度
① 緑の量や花の演出について		182	81	30	8	2	0	86.8%
② 自然の豊かさについて		205	71	22	4	1	0	91.1%
③ 公園の落ち着きや雰囲気、景色の美しさについて		198	78	23	3	1	0	91.1%
④ 子供の遊び場としての安心感、安全性について		157	70	74	1	1	0	74.9%
⑤ 高齢者や身障者の利用やベビーカーの通行への配慮について		127	76	90	9	1	0	67.0%
⑥ 散歩や憩いの場としての利用について		181	79	40	3	0	0	85.8%
⑦ 運動・スポーツの利用について		103	67	130	3	0	0	56.1%
⑧ 緑や生き物の観察・学習の場としての利用について		118	98	83	4	0	0	71.3%
⑨ 利用規制や禁止事項等利用上のルールについて		124	77	100	2	0	0	66.3%
⑩ 水飲みやトイレ、売店等の利用について		123	70	92	17	1	0	63.7%
⑪ 公園の案内標識等のわかりやすさについて		127	79	88	8	1	0	68.0%
⑫ 公園を利用する人々のマナーについて		134	91	75	1	2	0	74.3%
⑬ この公園を利用する際の総合的な満足度について		181	87	31	4	0	0	88.4%



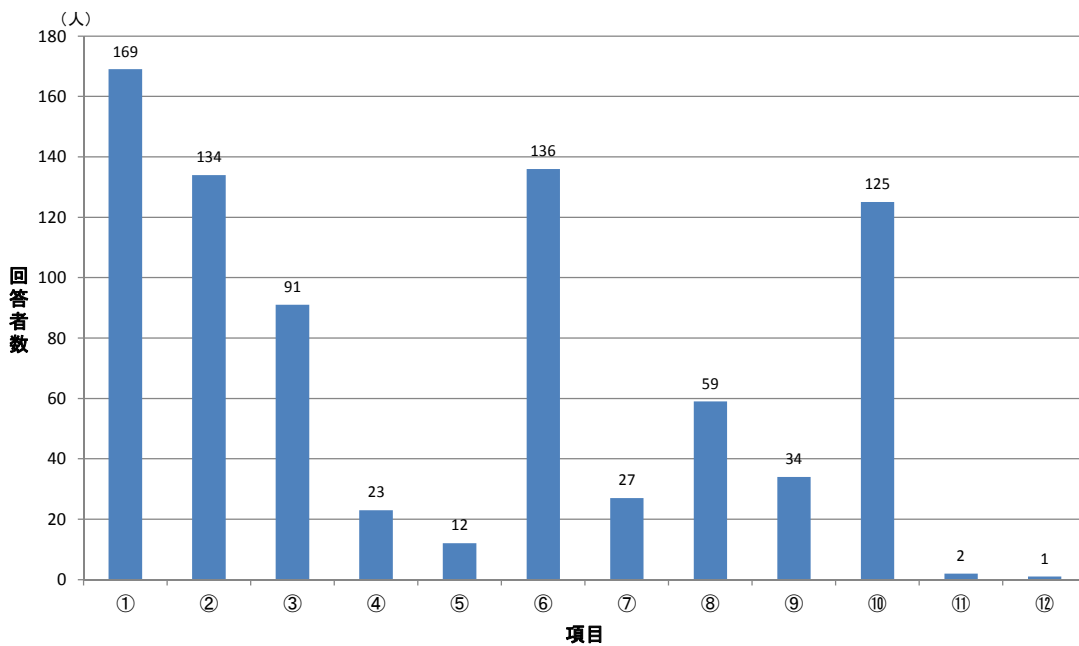
問11.この公園の管理についてお気づきになったことを、1つだけお選びください。

項目	人数
① 特に不満はない	281
② 施設がこわれている	2
③ ゴミが多い	0
④ 雑草が多い	4
⑤ 木や草花の管理が悪い	0
⑥ トイレが汚い	3
⑦ 禁止事項が多い	2
⑧ その他	9
⑨ 無回答	2
合計	303



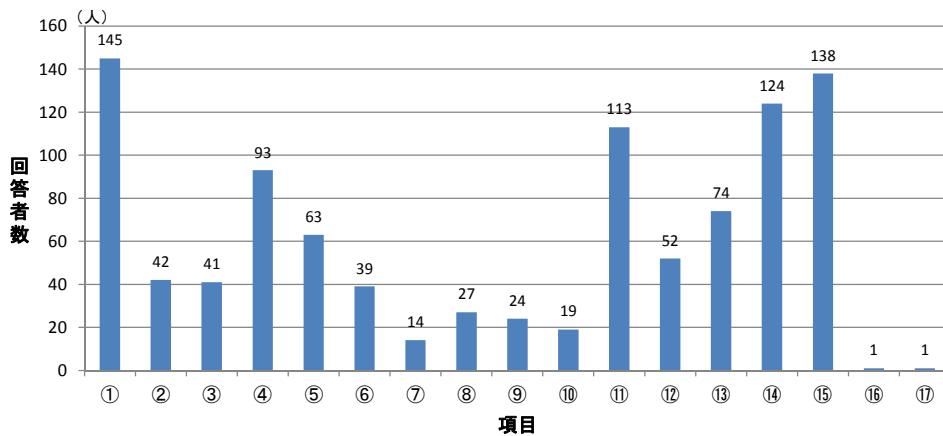
問12. あなたはどんな公園がほしいと思いますか。(複数回答)

項目	回答者数
① 身近な場所にあり、子供が遊び、緑や花にふれあうことができる公園	169
② 遊戯や散歩が楽しめ、ゆっくり休むことができる公園	134
③ 木々も多く緑豊かで、スポーツや健康づくり、行事を楽しむことができる公園	91
④ 街の中央にあり、様々な活動ができる、街を代表するような公園	23
⑤ 本格的な競技やスポーツ大会などができる施設の整った公園	12
⑥ 緑豊かで自然とのふれあいができ、景色や見晴らしの良い郊外にある公園	136
⑦ 動植物や環境などについて学べるプログラムのある公園	27
⑧ 泊りがけでアウトドアスポーツをはじめ、日頃できない活動を楽しむことができる公園	59
⑨ 会社やお店が多い街で小さくても休憩や気分転換ができる公園	34
⑩ 自然の環境が豊かで、地域の緑として大切な森や緑がある公園	125
⑪ その他	2
⑫ 無回答	1



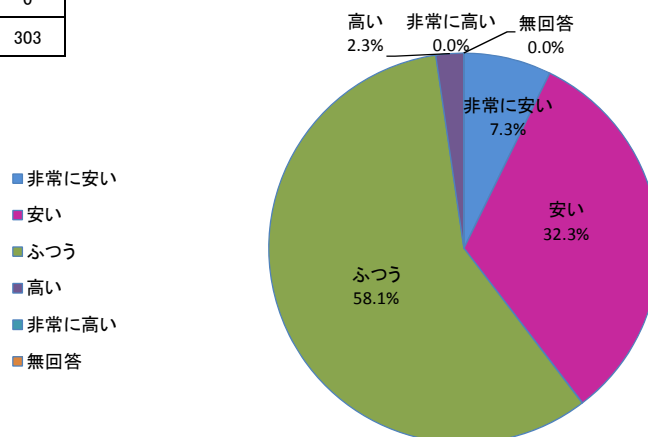
問13.あなたは公園の役割として、どのようなことを期待しますか。

項目	回答者数
① 快適で美しいまちづくりの拠点	145
② ヒートアイランド現象の緩和や地球温暖化に役立つこと	42
③ 多様な生き物の生息の場	41
④ 自然や生き物とのふれあいの場	93
⑤ 災害時に避難できること	63
⑥ 公園づくりや植物の手入れなど社会参加の場	39
⑦ 地域の歴史資産の保存・活用の場	14
⑧ 地域の観光拠点	27
⑨ いろいろな世代の人や地域の人との交流の場	24
⑩ 趣味や文化活動の場	19
⑪ 子供の遊び空間	113
⑫ 運動、スポーツ、健康づくりの場	52
⑬ 屋外で食事をしたり、遊べる場	74
⑭ やすらぎやくつろぎの場	124
⑮ 花やきれいな景色を楽しめる場	138
⑯ その他	1
⑰ 無回答	1



問14. この公園の入園料についてどうお考えですか。

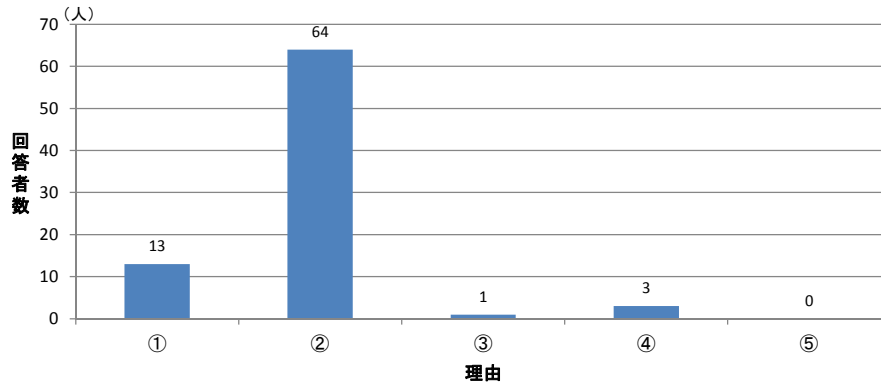
項目	人数
① 非常に安い	22
② 安い	98
③ ふつう	176
④ 高い	7
⑤ 非常に高い	0
⑥ 無回答	0
合計	303



【WEB回答者のみに対する設問】

問A.紙ではなく電子媒体での調査を選択した理由を教えてください。(複数回答)

理由	回答者数
① 電子媒体を使ってみたかったから	13
② 紙よりも回答が簡単そうだったから	64
③ 文字が大きかったから	1
④ その他	3
⑤ 無回答	0

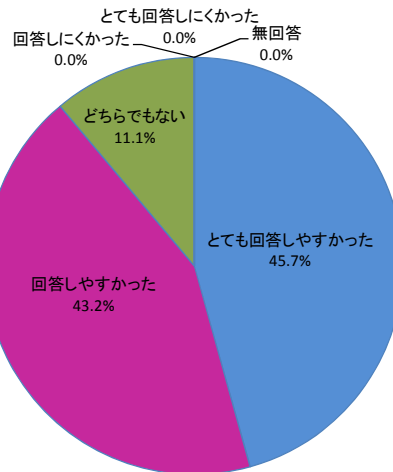


【WEB回答者のみに対する設問】

問B.電子媒体での調査を実施していかがでしたか。

項目	人数
① とても回答しやすかった	37
② 回答しやすかった	35
③ どちらでもない	9
④ 回答しにくかった	0
⑤ とても回答しにくかった	0
⑥ 無回答	0
合計	81

- とても回答しやすかった
- 回答しやすかった
- どちらでもない
- 回答しにくかった
- とても回答しにくかった
- 無回答



春季調査・淡路地区・平日4/22（金）

利用者アンケート調査

自由記述

問2.今日は何なとらっしやいましたか。

1. 所属協会・・・1件

No.	詳細
1	緑の協会

問3.ここに来るまでの主な交通機関を教えてください。

1. 自家用車以外の車・・・3件

No.	詳細
1	レンタカー(3件)

問5.この公園を知ったきっかけはなんですか。

1. ツアー・・・4件

No.	詳細
1	ツアー(4件)

2. 花博・・・4件

No.	詳細
1	花博(4件)

3. 過去に来園経験がある・・・1件

No.	詳細
1	以前に来たことがあるから

4. ガイドブック・・・1件

No.	詳細
1	ガイドブック

5. その他・・・7件

No.	詳細
1	ネモフィラの花(2件)
2	地図により(2件)
3	家族のすすめ
4	ホテルで聞いて
5	老人会で決まった

6. 特になし・・・1件

No.	詳細
1	特になし

問6. 今日、この公園をお選びになった理由は何ですか。(複数回答)

1. 花を楽しむため・・・8件

No.	詳細
1	花がきれい(3件)
2	花を見るため(3件)
3	ネモヒラを観に来ました
4	花がいっぱい咲いている

2. 自宅・宿泊施設から近い・・・1件

No.	詳細
1	ホテルから近い・隣だから

3. 人・所属団体からの誘い・・・4件

No.	詳細
1	前回秋に来た時に春がよいとスタッフに勧められた
2	「きれいな場所がある」という友人の誘い
3	老人会で来た
4	両親について来た

4.その他・・・3件

No.	詳細
1	以前より知っていたが今日思い切って来園した
2	前回秋に来た時に春がよいとスタッフに勧められた
3	4/8,4/15に来た時良かったので友人を連れてきました

5.特になし・・・2件

No.	詳細
1	特になし(2件)

問7.今日はこの公園でどんなことをなさいましたか。(複数回答)

1.写真撮影・・・4件

No.	詳細
1	写真撮影(4件)

問11.この公園の管理についてお気付きになったことを、1つだけお選びください。

1.トイレに関して・・・3件

No.	詳細
1	トイレが遠い(はしからだと)
2	子供用トイレがわからない
3	オムツ替え場がトイレに少ない

2.草花に関して・・・3件

No.	詳細
1	花や木の名前がわからないので名札を付けてほしい
2	花の名称がわかるようにしてほしい
3	花、木の名前をもっと多く表示した方がよい

3.その他・・・3件

No.	詳細
1	高い
2	入り口がわかりにくい
3	利用する人のマナーが悪いためだが芝生に犬の糞が落ちていたのが気になった

4.特になし・・・3件

No.	詳細
1	特になし(3件)

問12.あなたはどんな公園がほしいと思いますか。(複数回答)

1.その他・・・1件

No.	詳細
1	公園内カートとかの乗り物がほしい。足腰が悪いので

問13.あなたは公園の役割として、どのようなことを期待しますか。

1.特になし・・・1件

No.	詳細
1	特になし

問15 問14において、入園料が「非常に安い」、「安い」あるいは「高い」、「非常に高い」を選択した方について、そのようにお考えになる理由をお書きください。

「1.非常に安い」と回答した人

1.整備・管理・手入れ・・・4件

No.	詳細
1	これだけ広くて手入れもよく満足しているので安いと思う
2	手入れが行き届き大変安いと思います。国営公園だから？
3	園内の手入れが行き届いているので
4	きれいに管理されているのに安い

2.草花に関して・・・2件

No.	詳細
1	広くて花の手入れが行き届いてとても良かった
2	これくらいの広さと花の手入れ、人件費のことを考えると安さを感じる

3.高齢者(高齢者料金)に関して・・・3件

No.	詳細
1	シルバー料金だったので
2	高齢者として料金をとって頂かなかったのが、これだけ公園を管理していただいているので申し訳ないと思った
3	特にシルバー料金が安く入園しやすい

「2.安い」と回答した人

1.整備・管理・手入れ・・・3件

No.	詳細
1	広い庭園の手入れがゆきとどいていました
2	よく手入れがされていてあれだけの入園料は嬉しい。維持費と入園料はバランスがとれている？
3	整備が出来ている

2.施設・設備に関して・・・1件

No.	詳細
1	施設の割に安い

3.草花に関して・・・8件

No.	詳細
1	スケールが大きな一面の花畑のようなものを期待してきたが花が少なくてがっかりした。もう一度来るかといわれると来ないと思う
2	スケールが大きな一面の花畑のようなものを期待してきたけど、ちょっとしか花がなくて残念。歩くのがしんどい、電気カーのようなものがあればよいと思う
3	お花のセンスが良い
4	場所が広い。いろいろな花がある
5	この公園の広さ、きれいにいき届いた草花を楽しめるのに安いと思う
6	お花がたくさんあり手入れが行き届いている。
7	花の手入れや掃除がいきとどいているから
8	花や木などの手入れが行き届いている。季節によりよく考えている。人件費もすごくいると思う。やはり国営

4.高齢者(高齢者料金)に関して・・・8件

No.	詳細
1	シルバーなので安いと思った
2	シルバー料金だから
3	年金生活者が楽しめる。また何度でも来たいと思う。犬と一緒にの方が多かったが糞のしまつをちゃんとしているか？
4	高齢者割引があった
5	シルバー料金なので安い
6	シルバー割引で入園料が安い。三宮から高速バスで気軽に来られる
7	高齢者のチケットで入れた。安くて嬉しかった
8	シルバー割引のため

5.その他価格に関して・・・2件

No.	詳細
1	ただ単に安いと思った
2	広い公園で一日遊べるのに、410円で安いと思いました

6.その他・・・6件

No.	詳細
1	植物園とセットと入場券を買いましたが十分楽しめたので
2	満足したから
3	年間パスポートがあるので
4	静かでゆっくりできた。公園にしては安い
5	国営だから？ガイドマップに関して方向および距離感がわかりづらい
6	本来無料がいいが管理のためならこの価格だと安いと思う

「4.高い」と回答した人

1.草花について・・・1件

No.	詳細
1	もっと花が多いと思っていたので少し残念だと思った

2.子供(子供料金)に関して・・・1件

No.	詳細
1	子供の遊びとして立ち寄って1時間程度しか滞在しなかったため

3.その他価格に関して・・・1件

No.	詳細
1	普通の公園だと思うのに入園料があるのは。しかも410円はたかい。200円か100円でもいいと思う

問A.紙ではなく電子媒体での調査を選択した理由を教えてください。(複数回答)

1.調査員に勧められた・・・12件

No.	詳細
1	たのまれた
2	調査員にすすめられたので
3	すすめられたから(2件)
4	調査員がしてくれた(3件)
5	渡されたから(2件)
6	手渡されたから
7	勧められ
8	いわれたから

2.その他・・・1件

No.	詳細
1	使いやすいから

春季調査・淡路地区・休日4/23（土）

利用者アンケート調査

自由記述

問2.今日はどなたといらっしゃいましたか。

1.友人夫婦・家族・・・3件

No.	詳細
1	友人夫婦
2	友人家族(2件)

2.特になし・・・1件

No.	詳細
1	特になし

問3.ここに来るまでの主な交通機関を教えてください。

1.自家用車以外の車・・・6件

No.	詳細
1	レンタカー(6件)

2.飛行機・・・1件

No.	詳細
1	飛行機(1件)

3.2つ以上の交通機関・・・2件

No.	詳細
1	飛行機とレンタカー(2件)

問5.この公園を知ったきっかけはなんですか。

1.ツアー・・・2件

No.	詳細
1	ツアーにて、ふくまれてる
2	ツアーに含まれていた

2.花博・・・2件

No.	詳細
1	花博(2件)

3.過去に来園経験がある・・・4件

No.	詳細
1	以前に来たことがあるから(3件)
2	前に少年野球キャンプで来たことがある

4.ガイドブック・・・1件

No.	詳細
1	るるぶ

5.その他・・・4件

No.	詳細
1	行って見たいと、誘われて
2	両親が来たため
3	フリーダム
4	学会に参加して

問6.今日、この公園をお選びになった理由は何ですか。(複数回答)

1.花を楽しむため・・・12件

No.	詳細
1	花(4件)
2	花を見るため(3件)
3	ネモヒラを観に来ました(2件)
4	花が好きなので
5	お花がたくさんある
6	花がたくさん生けてある

2.自宅・宿泊施設から近い・・・5件

No.	詳細
1	ホテルから近い・隣だから(2件)
2	近距離で来れるため
3	ホテルに近い。昔花博で来てなつかしかった
4	ウエスティンホテルに泊まったため

3.人・所属団体からの誘い・・・1件

No.	詳細
1	親戚に連れて来られた

4.ツアーに入っていた・・・4件

No.	詳細
1	ツアーのコースに入っていた(4件)

5.食事・・・3件

No.	詳細
1	ご飯
2	生しらす丼を食べに(2件)

6.その他・・・5件

No.	詳細
1	自然がある
2	近くを通りかかったので
3	写真を撮った
4	淡路島に何回か来たがその中で訪れてみたいと思っていた施設だったから
5	ゆとりがある

問7.今日はこの公園でどんなことをなさいましたか。(複数回答)

1.写真撮影・・・2件

No.	詳細
1	写真撮影(2件)

2.ボート搭乗・・・3件

No.	詳細
1	ボートに乗った(3件)

3.その他・・・2件

No.	詳細
1	写生
2	テントを張ってピクニック気分で遊ばせた

4.特になし・・・1件

No.	詳細
1	特になし

問11.この公園の管理についてお気づきになったことを、1つだけお選びください。

1.トイレに関して・・・2件

No.	詳細
1	トイレを洋式にしてもらいたい(2件)

2.草花に関して・・・2件

No.	詳細
1	花には名前プレートがあるが、木にもプレートがあれば
2	花の苗の即売コーナーや花のことを教えてくれるコーナーがあればよい

3.売店について・・・3件

No.	詳細
1	売店が少ない
2	ソフトクリームのお店がもう一軒あると嬉しいです
3	ソフトクリームのお店が遠い

4.その他・・・2件

No.	詳細
1	タバコを吸える
2	施設全体の位置関係、全体像がわかりにくく現在位置を見失う

問12.あなたはどんな公園がほしいと思いますか。(複数回答)

1.その他・・・2件

No.	詳細
1	広い公園
2	犬とのんびりできる公園

問13.あなたは公園の役割として、どのようなことを期待しますか。

1.特になし・・・1件

No.	詳細
1	特になし

「1.非常に安い」と回答した人

1.整備・管理・手入れ・・・6件

No.	詳細
1	これだけの環境が整っている割には安い
2	きれいに整備されているから
3	管理が行き届いているため
4	整備が行き届いていてきれい
5	美しく整備されているのに大変安いと思います。相場的に800～1000円とか？
6	広くてゴミも落ちていなくて整備も行き届いているため。 ファーストフード店かコンビニ店が欲しいです

2.施設・設備に関して・・・3件

No.	詳細
1	広くて遊具もいいのに安いと思う
2	施設の割に安いと思います。私は高齢者なので助かります。舞子から来ていますが、バスの本数がもう少し多いと良いと思います
3	安いのにプールがあっていいなと思いました

3.草花に関して・・・4件

No.	詳細
1	花が多く、広い
2	毎年チューリップが楽しみで来ます。楽しみにしてます
3	緑も多く、花の手入れも行き届いていて、広くてゴミも落ちていなくて整備も行き届いているため。ファーストフード店かコンビニ店が欲しいです
4	緑も多く、花の手入れも行き届いているため

4.高齢者(高齢者料金)に関して・・・1件

No.	詳細
1	高齢者が、安い

5.他と比べて・・・5件

No.	詳細
1	他の公園に比べても安いと思う
2	民間より安いです
3	他に比べて
4	他に比べて安いから
5	他のところに比べて広さもきれいさも価値があるので

6.その他価格に関して・・・2件

No.	詳細
1	ワンコインで入れるから
2	広いのに安いと思ったから

7.その他・・・3件

No.	詳細
1	素敵な場所でした
2	とても満足でした。
3	広くて1日楽しめる。駐車場も充実している

「2.安い」と回答した人

1.整備・管理・手入れ・・・20件

No.	詳細
1	きれいで安い
2	きれいだった
3	広い環境整備が行き届いている
4	管理が行き届いていてきれいだから
5	手入れに費用がかかると思うから
6	きれいな施設や美しい花や緑を維持していくことにお金がかかると思う為、入園料相応分以上にゆっくり楽しむことが出来、大変満足出来た
7	広さと管理の行き届きに対して安いと感じた
8	環境の割に安いと感じる
9	手入れが行き届いており、きれいな割に安い
10	広くてきれいなので
11	これだけの設備、スペースで210円に入れるのは嬉しい
12	敷地が広いので花の管理と手入れが大変そうだから
13	広い施設の割に手入れが行き届いていると感じたから
14	広い場所にきれいにレイアウトされていると思ったから
15	施設が広くきれいだったから
16	広くてきれいにお手入れされているから
17	手入れの規模に対して410円は安いと感じました
18	これだけ手入れされていれば安い
19	公園内も清潔で心地よかったです
20	広くてきれいなので

2.施設・設備に関して・・・8件

No.	詳細
1	設備がととのっている(売店以外)
2	設備も完備されているので
3	施設や植物等、全て素晴らしかった
4	広く、施設も充実しているが、その割に安価です
5	遊具などの施設が充実しているから
6	施設がきれいでトイレ等も多くあった
7	施設が広くきれいだったから
8	これだけの設備、スペースで210円に入れるのは嬉しい

3.草花に関して・・・24件

No.	詳細
1	花が綺麗
2	施設や植物等、全て素晴らしかった
3	バラ、チューリップがないのが残念
4	きれいな花を楽しんだりできて満足度が高かったから
5	花や植物等、たくさん楽しめたのに低価格でよかったです。犬と一緒に遊べたのが嬉しかったです
6	花が多く、管理の費用や手間から考えて
7	値段の割にお花がきれいでした
8	花がたくさん咲いていてウグイスの鳴き声も聞けて良かったです
9	とても広い公園で1日ゆっくり過ごし、花をたくさん鑑賞し色々なことが楽しめるので入園料は安い
10	花や緑が多くてきれいなので
11	広いのんびりできるし美しいお花があるのに安いと思う
12	花などの植物が多く、楽しめる割に料金が安かったため
13	花が多く安らげるため
14	草花の手入れと種類の豊かさからみて思いました
15	とても広い公園で1日ゆっくり過ごし、花をたくさん鑑賞し色々なことが楽しめるので入園料は安い
16	広いのんびりできるし美しいお花があるのに安いと思う
17	花の手入れが行き届いている
18	この公園の広さ、きれいにいき届いた草花を楽しめるのに安いと思う
19	花が多く、管理の費用や手間から考えて
20	花や緑が多くてきれいなので
21	緑も多く、花の手入れも行き届いている
22	花の手入れがよくされていたから
23	草花の手入れと種類の豊かさからみて思いました
24	お花がきれいに管理されていて印象が良かった

4.高齢者(高齢者料金)に関して・・・5件

No.	詳細
1	65歳以上はさらに安い
2	高齢者には安く利用できる
3	シルバー料金なのでかなり安くおとく
4	シニア料金があるため
5	シルバー料金なので(5件)

5.子供(子供料金)に関して・・・9件

No.	詳細
1	子供もとても楽しそうにあそんでた
2	子供料金が安いので助かります
3	子供が小さいので無料は助かります
4	施設が充実しているけど子供の負担料金が安かった
5	子供の分がいらなから
6	子供が80円だったから
7	子供が長時間遊んでいたのもまた来たいと思います
8	子供がいっぱい遊べるのに安い
9	子供の料金がかからなかったため

6.他と比べて・・・15件

No.	詳細
1	他と比べて
2	安いなあと思ったので。他の所だと高い
3	よそと比べて
4	地元と比べて安いと思った
5	他の施設より安い
6	他の公園施設(テーマパーク)と比較して
7	岡山県の施設に比べ安いです
8	レジャーランドなどに比べて安く、ゆっくり遊べるため
9	民間より安いため
10	他と比べて安いと思う
11	他の公園よりも安く感じた。施設がきれいでトイレ等も多くあった
12	他の公園と比べて
13	テーマパークより安くて長く楽しめるから。花が多く安らげるため
14	淡路の他の公園と比べて、安くて花がいつの時期でも楽しめた
15	他と比較して

7.その他価格に関して・・・17件

No.	詳細
1	これだけの公園 で200円代は安い
2	500円以内だから
3	自分では1000円ぐらいと思ってたから
4	価格のわりに長いじかんあそべるから
5	年間管理費からみたら、もう少し高くても良いのでは？
6	ワンコインでいける
7	ワンコイン以内だから
8	値段の割にとっても満足できたから
9	ワンコインだから
10	国営公園だから安ければ安いほど良いと思います
11	区画毎の料金か時間毎の料金設定
12	この広さでこの値段だから
13	広いのに入園料が安くて気軽にこれそう
14	広さの割には安い
15	広い割に料金は優良的だと思う
16	広くて歩きやすい。手ごろな金額なので、このまま維持してください
17	駐車料金は平日は不要では？

8.その他・・・15件

No.	詳細
1	これを維持するには、経費がかかるだろうから
2	見ごたえがあるが、駐車場代がかからなければ尚良い
3	来やすいから
4	のんびり出来るから
5	お母さんが安いと言っていたから
6	ドッグランを作してほしい(安い料金で)
7	障害者割引が利用できるので遠方からでも何回でも通いたくなる
8	災害時の利用によさそう
9	一度2月に来ましたが休園でしたので再度来ました
10	やすらぎ対費用
11	楽しめました！ありがとうございました！
12	大きなレストランがあれば良いと思う
13	この広さでゆっくりできて良かったです
14	広いから
15	広くてゆっくりできる

「4.高い」と回答した人

1.草花について・・・2件

No.	詳細
1	花が少ない
2	花の時期が少しずれている

2.他と比べて・・・2件

No.	詳細
1	大阪府吹田市の万博記念公園はここより広くて安いので、高く感じた(でもここも手入れが行き届いていて美しいと思いました)
2	他の施設と比べて高い

3.その他価格に関して・・・6件

No.	詳細
1	車の駐車料金が高い
2	もう少し安い方が入りやすい。
3	小銭で来られるところ
4	大人は300円が妥当
5	都市部ならいいとおもうが、郊外にしては高いと思う
6	310円くらいかと考えました

「5.非常に高い」と回答した人

1.草花について・・・2件

No.	詳細
1	花がない
2	花が少ない

2.その他・・・1件

No.	詳細
1	馬車代

問A.紙ではなく電子媒体での調査を選択した理由を教えてください。(複数回答)

1.その他・・・1件

No.	詳細
1	なんでもよい

2.特になし・・・2件

No.	詳細
1	なし
2	特になし

2-2 夏季調査

2-2-1 調査概要

夏季（8月1日～8月31日）のうち、休日1日、月曜日を除く平日のうち1日について実施した。調査箇所は、4カ所のゲート（淡路口・東浦口・連絡口・海岸口）付近（国営明石海峡公園内）とした。

□調査実施日、気象条件

調査名	調査日		調査時間	気温			備考
				天候	最高	最低	
夏調査	平日	8/4(木)	10:00～18:00	晴れ	33.9	23.6	
	休日	8/6(土)	10:00～18:00	晴れ	35.6	25	

□調査員、タブレット配置

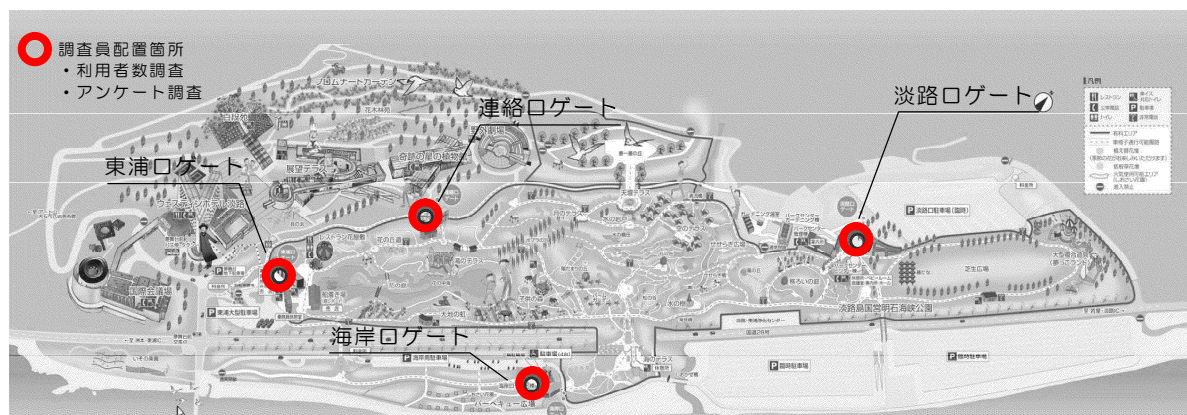
(利用者数調査)

調査箇所	利用者数調査員		監督員	
	平日	休日	平日	休日
①淡路口	1	1	1	1
②東浦口	1	1		
③連絡口	1	1		
④海岸口	1	1		
交代要員	2	2	-	-
合計	6	6	1	1

(アンケート調査)

調査箇所	タブレット		アンケート調査員		監督員	
	平日	休日	平日	休日	平日	休日
①淡路口	4	4	1	1	1	1
②東浦口	3	3	1	1		
③連絡口	3	3	1	1		
④海岸口	-	-	1	1		
合計	10	10	4	4	1	1

□調査箇所



□調査状況

- ・調査当日は周辺地域でイベントが行われた等の特異な状況はなかった。神戸地区については、お盆明けの日程となったため影響が懸念されたが、調査日周辺の利用者数と比較しても大きな差はなく、調査日程による影響は見られなかった。
- ・次頁以降に状況写真を示す。

国営明石海峡公園淡路地区 夏季調査
調査日：平成28年8月3日(水)

前日打合せ



国営明石海峡公園淡路地区 夏季調査
調査日：平成28年8月4日(木)

調査前打合せ



淡路ロゲート



国営明石海峡公園淡路地区 夏季調査
 調査日:平成28年8月4日(木)

東浦口ゲート



連絡口ゲート



国営明石海峡公園淡路地区 夏季調査
調査日：平成28年8月4日(木)

海岸ロゲート



国営明石海峡公園淡路地区 夏季調査
調査日：平成28年8月6日(土)

調査前打合せ



淡路ロゲート



国営明石海峡公園淡路地区 夏季調査
調査日：平成28年8月6日(土)

東浦口ゲート



連絡口ゲート



国営明石海峡公園淡路地区 夏季調査
調査日：平成28年8月6日(土)

海岸ロゲート



国営明石海峡公園神戸地区 夏季調査
調査日：平成28年8月19日(金)

調査前打合せ



長屋門周辺



国営明石海峡公園神戸地区 夏季調査
調査日：平成28年8月19日(金)

長屋門(藍那歩行者口)



相談ヶ辻歩行者口



代ヶ谷辻



国営明石海峡公園神戸地区 夏季調査
調査日：平成28年8月20日(土)

調査前打合せ



長屋門周辺



国営明石海峡公園神戸地区 夏季調査
調査日：平成28年8月20日(土)

サンデン休憩所



長屋門(藍那歩行者口) 相談ヶ辻歩行者口 代ヶ谷辻



相談ヶ辻歩行者口



代ヶ谷辻



国営明石海峡公園神戸地区 夏季調査(追加調査)
調査日:平成28年8月21日(日)

調査前打合せ



長屋門周辺



国営明石海峡公園神戸地区 夏季調査(追加調査)
調査日:平成28年8月23日(火)

調査前打合せ



長屋門周辺



2-2-2 調査結果の総評

(1) 利用者数について

- ・ 休日の利用者は、過去 5 年間で比較する 3 番目に少ない利用者数であった。
- ・ 平日の利用者数は、過去 5 年間で見ると増加傾向にある。花博開催期間の昨年を対象外とすると、最も利用者数が多かった。

(2) 満足度について

- ・ 公園利用の満足度を見ると、淡路地区は全体的に 6 割～9 割と非常に高い満足度が得られている。
- ・ 公園に求める機能について、淡路地区は「子どもの遊び場」を求める利用者が多い。

(3) 自由回答結果について

主な内容を以下に示す。

1) 利用料金に関して

- ・ 「安い」と回答した人の多くは、草花の量や手入れについて、また公園の広さや行き届いた管理など施設に関する理由が多くあった。「公園の広さ・のんびりと過ごせる・他の施設と比べて安い・満足できた」などを理由としていた。とくに子ども料金が安いという回答が多く得られた。
- ・ 「高い」と回答した人は、家族で遊びに来るとひとりひとりの入園料が掛かる上に駐車場代が必要になるため高く思える。

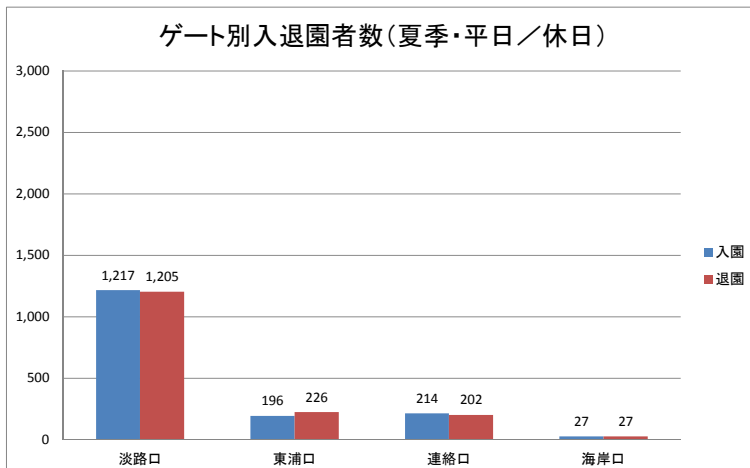
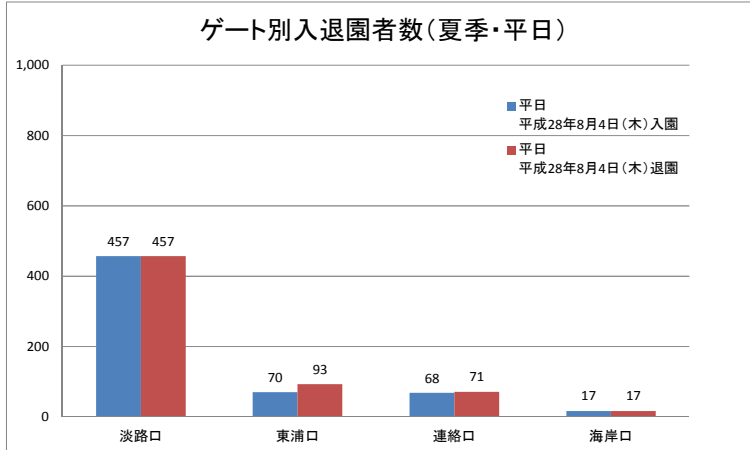
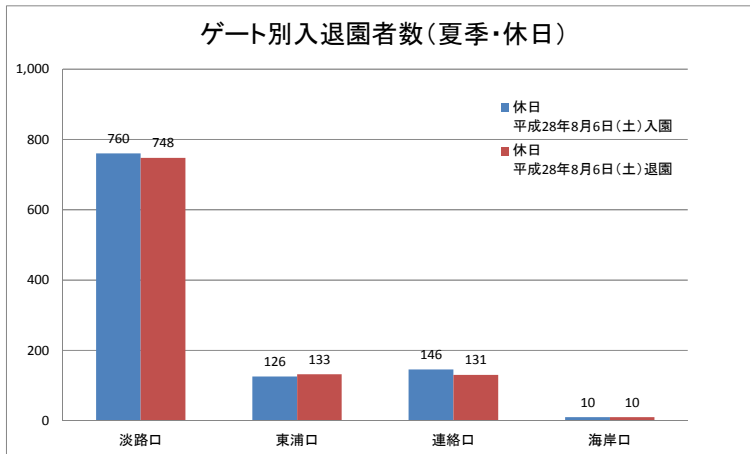
2) その他

- ・ 売店やトイレなどの便益施設が少ない。
- ・ 日陰が少なく、ベンチが汚れていることがあった。
- ・ 濡れたまま遊具で遊ぶ子供がおり、見回りの監督員が必要に思った。

2-2-3 調査結果の概要

(1) 入退園者数及びアンケート回収数

	休日 平成28年8月6日(土)			平日 平成28年8月4日(木)			平日+休日		
	アンケート 回収数	入園	退園	アンケート 回収数	入園	退園	アンケート 回収数	入園	退園
淡路口	147	760	748	67	457	457	214	1,217	1,205
東浦口	64	126	133	35	70	93	99	196	226
連絡口	38	146	131	28	68	71	66	214	202
海岸口	1	10	10	1	17	17	2	27	27
合計	250	1,042	1,022	131	612	638	381	1,654	1,660



□休日調査

実施日：平成28年8月6日（土） 天候：晴

(単位：人)

	入園			退園		
	男性	女性	男女計	男性	女性	男女計
淡路口	387	373	760	372	376	748
東浦口	55	71	126	56	77	133
連絡口	69	77	146	60	71	131
海岸口	5	5	10	5	5	10
合計	516	526	1042	493	529	1022

参考)調査方向:入園

(単位：人)

	男女計:8時間合計												利用者計
	学齢前	小学校下級生	小学校上級生	中学生	高校生等	19~29歳	30~39歳	40~49歳	50~59歳	60~64歳	65~69歳	70歳以上	
淡路口	217	77	30	6	0	83	217	65	23	20	14	8	760
東浦口	9	14	9	4	0	46	24	8	3	7	0	2	126
連絡口	9	10	9	1	2	44	35	17	11	1	3	4	146
海岸口	3	3	0	0	0	0	3	0	1	0	0	0	10
合計	238	104	48	11	2	173	279	90	38	28	17	14	1042

調査方向:入園

	合計												利用者計
	学齢前	小学校下級生	小学校上級生	中学生	高校生等	19~29歳	30~39歳	40~49歳	50~59歳	60~64歳	65~69歳	70歳以上	
10:00 ~ 11:00	125	32	11	2	0	70	84	16	11	13	9	7	380
11:00 ~ 12:00	24	19	7	4	0	6	21	26	1	3	3	4	118
12:00 ~ 13:00	20	9	4	1	0	7	42	17	2	1	2	0	105
13:00 ~ 14:00	28	20	15	0	0	22	53	7	15	4	0	1	165
14:00 ~ 15:00	18	16	8	2	1	26	44	10	4	4	0	0	133
15:00 ~ 16:00	17	5	1	1	0	18	22	8	2	1	3	1	79
16:00 ~ 17:00	6	3	2	1	1	24	13	6	3	2	0	1	62
17:00 ~ 18:00	0	0	0	0	0	0	0	0	0	0	0	0	0
8時間合計	238	104	48	11	2	173	279	90	38	28	17	14	1042

□平日調査

実施日：平成28年8月4日（木） 天候：晴

調査方向：入園 (単位：人)

	入園			退園		
	男性	女性	男女計	男性	女性	男女計
淡路口	209	248	457	212	245	457
東浦口	25	45	70	40	53	93
連絡口	35	33	68	30	41	71
海岸口	6	11	17	6	11	17
合計	275	337	612	288	350	638

参考)調査方向：入園 (単位：人)

	男女計：8時間合計												利用者計
	学齢前	小学校下級生	小学校上級生	中学生	高校生等	19～29歳	30～39歳	40～49歳	50～59歳	60～64歳	65～69歳	70歳以上	
淡路口	111	46	19	5	0	68	102	52	14	15	12	13	457
東浦口	11	8	1	0	0	33	10	4	2	0	0	1	70
連絡口	7	11	4	1	1	17	15	5	4	0	1	2	68
海岸口	1	0	0	0	0	10	1	2	1	0	1	1	17
合計	130	65	24	6	1	128	128	63	21	15	14	17	612

調査方向：入園

	合計												利用者計
	学齢前	小学校下級生	小学校上級生	中学生	高校生等	19～29歳	30～39歳	40～49歳	50～59歳	60～64歳	65～69歳	70歳以上	
10:00～11:00	58	9	0	2	0	32	33	7	5	4	5	4	159
11:00～12:00	15	11	1	1	1	11	19	11	1	2	2	0	75
12:00～13:00	26	25	10	0	0	33	29	19	7	2	5	6	162
13:00～14:00	7	4	3	2	0	9	13	8	2	4	1	2	55
14:00～15:00	10	8	7	0	0	20	22	11	2	2	0	0	82
15:00～16:00	9	5	2	1	0	6	7	4	4	0	1	2	41
16:00～17:00	3	2	1	0	0	15	3	1	0	1	0	3	29
17:00～18:00	2	1	0	0	0	2	2	2	0	0	0	0	9
8時間合計	130	65	24	6	1	128	128	63	21	15	14	17	612

(2) アンケート調査結果の内訳

調査地点: 国営明石海峡公園(淡路地区)

	入園		
	タブレット	紙	総数
淡路口	34	33	67
東浦口	3	32	35
連絡口	5	23	28
海岸口	0	1	1
合計	42	89	131

平成28年8月4日(木)
アンケート調査総数
131

	入園		
	タブレット	紙	総数
淡路口	43	104	147
東浦口	10	54	64
連絡口	1	37	38
海岸口	0	1	1
合計	54	196	250

平成28年8月6日(土)
アンケート調査総数
250

	入園		
	タブレット	紙	総数
淡路口	77	137	214
東浦口	13	86	99
連絡口	6	60	66
海岸口	0	2	2
合計	96	285	381

2日間合計
アンケート調査総数
381

2-2-4 調査結果

次頁以降に調査結果を示す。

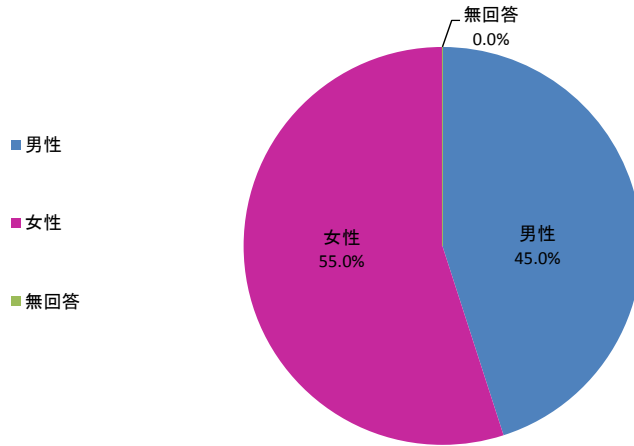
夏季調査・淡路地区・平日8/4（木）

利用者アンケート調査
グラフ

問1.あなた自身のことについてお尋ねします。

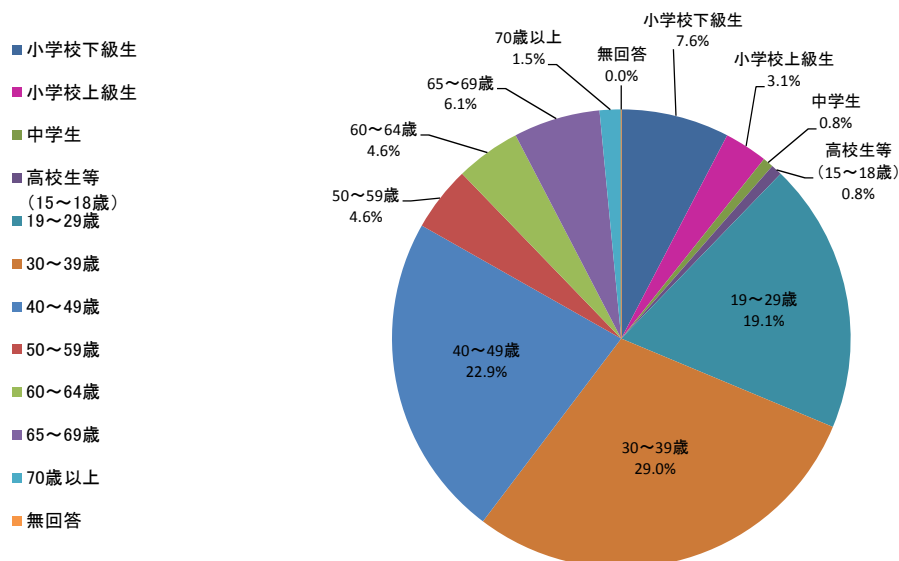
問1-1.性別

性別	人数
① 男性	59
② 女性	72
③ 無回答	0
合計	131



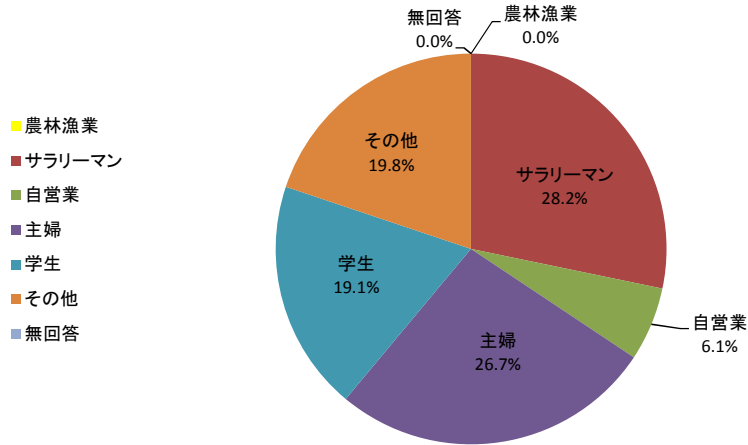
問1-2.年齢

年齢	人数
① 小学校下級生	10
② 小学校上級生	4
③ 中学生	1
④ 高校生等(15~18歳)	1
⑤ 19~29歳	25
⑥ 30~39歳	38
⑦ 40~49歳	30
⑧ 50~59歳	6
⑨ 60~64歳	6
⑩ 65~69歳	8
⑪ 70歳以上	2
⑫ 無回答	0
合計	131



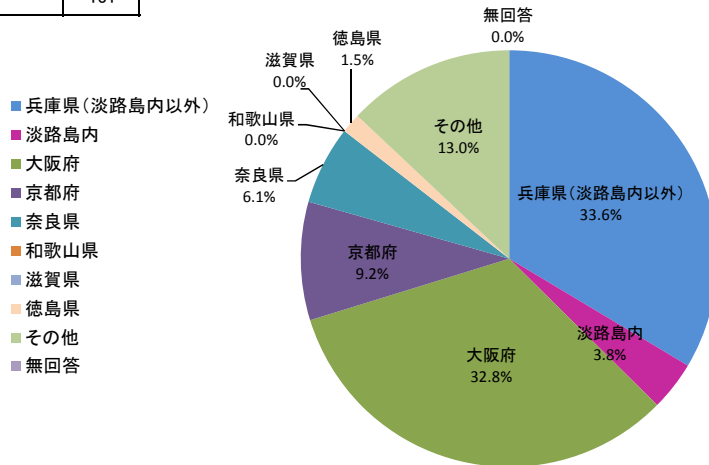
問1-3.職業

職業	人数
① 農林漁業	0
② サラリーマン	37
③ 自営業	8
④ 主婦	35
⑤ 学生	25
⑥ その他	26
⑦ 無回答	0
合計	131



問1-4.住所

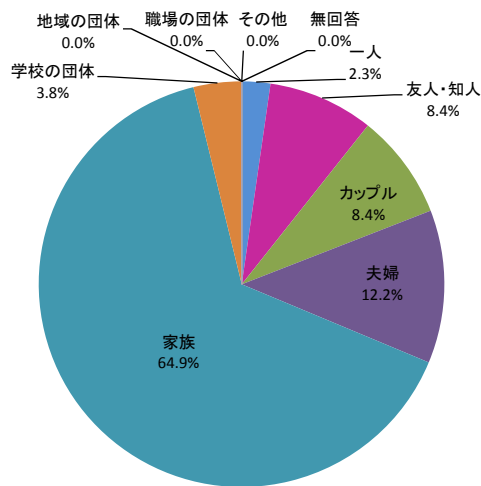
住所	人数
① 兵庫県(淡路島内以外)	44
② 淡路島内	5
③ 大阪府	43
④ 京都府	12
⑤ 奈良県	8
⑥ 和歌山県	0
⑦ 滋賀県	0
⑧ 徳島県	2
⑨ その他	17
⑩ 無回答	0
合計	131



問2.今日はどなたといらっしゃいましたか。

種別	人数
① 一人	3
② 友人・知人	11
③ カップル	11
④ 夫婦	16
⑤ 家族	85
⑥ 学校の団体	5
⑦ 地域の団体	0
⑧ 職場の団体	0
⑨ その他	0
⑩ 無回答	0
合計	131

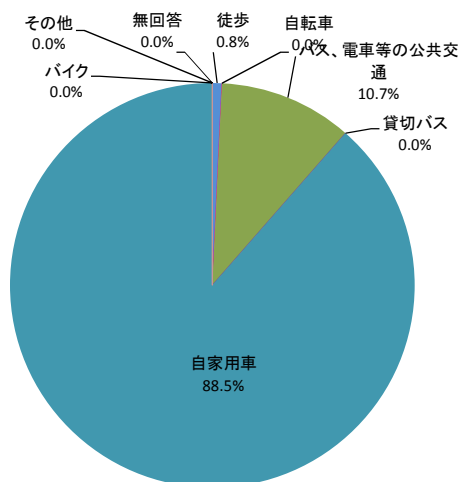
- 一人
- 友人・知人
- カップル
- 夫婦
- 家族
- 学校の団体
- 地域の団体
- 職場の団体
- その他
- 無回答



問3.ここに来るまでの主な交通機関を教えてください。

種別	人数
① 徒歩	1
② 自転車	0
③ バス、電車等の公共交通	14
④ 貸切バス	0
⑤ 自家用車	116
⑥ バイク	0
⑦ その他	0
⑧ 無回答	0
合計	131

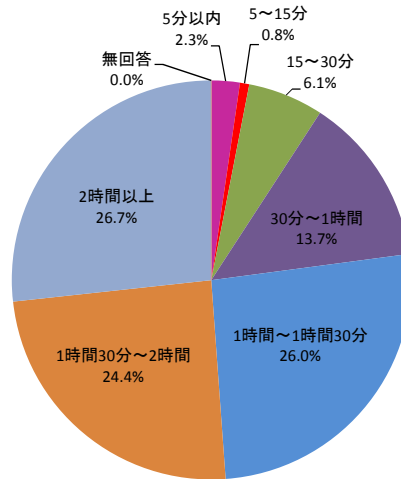
- 徒歩
- 自転車
- バス、電車等の公共交通
- 貸切バス
- 自家用車
- バイク
- その他
- 無回答



問4.家を出てから(あるいは勤務先から)ここまで、どのくらい時間がかかりましたか。

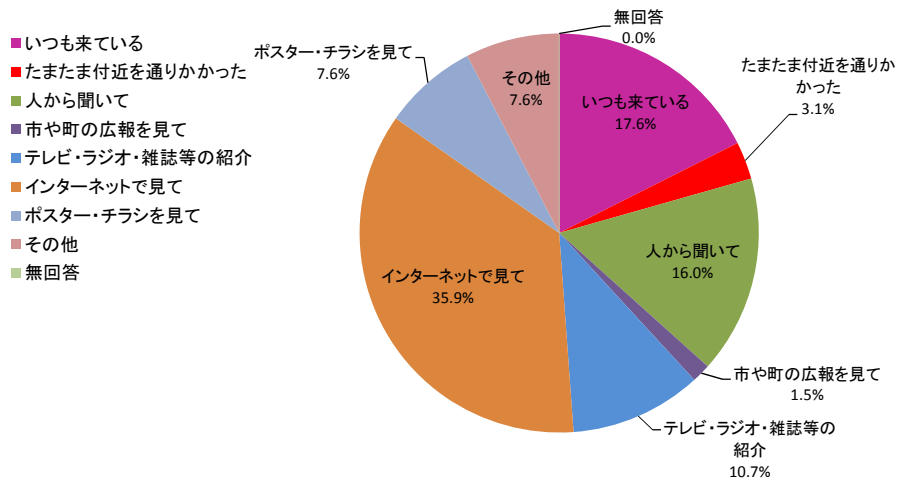
時間	人数
① 5分以内	3
② 5～15分	1
③ 15～30分	8
④ 30分～1時間	18
⑤ 1時間～1時間30分	34
⑥ 1時間30分～2時間	32
⑦ 2時間以上	35
⑧ 無回答	0
合計	131

- 5分以内
- 5～15分
- 15～30分
- 30分～1時間
- 1時間～1時間30分
- 1時間30分～2時間
- 2時間以上
- 無回答



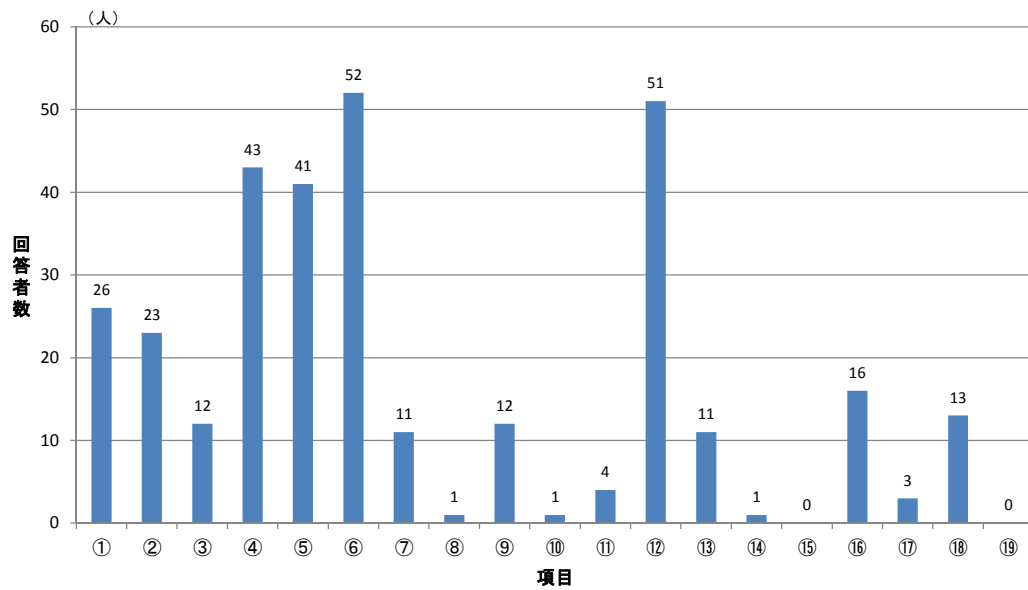
問5.この公園を知ったきっかけはなんですか。

項目	人数
① いつも来ている	23
② たまたま付近を通りかかった	4
③ 人から聞いて	21
④ 市や町の広報を見て	2
⑤ テレビ・ラジオ・雑誌等の紹介	14
⑥ インターネットで見te	47
⑦ ポスター・チラシを見て	10
⑧ その他	10
⑨ 無回答	0
合計	131



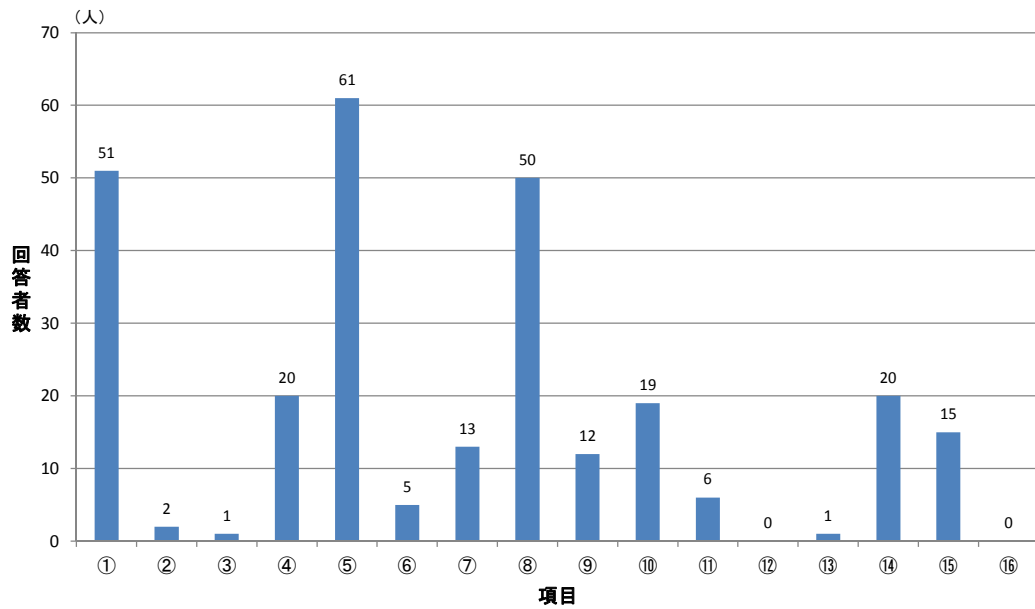
問6. 今日、この公園をお選びになった理由は何ですか。(複数回答)

項目	回答者数
① 近い	26
② 交通の便がよい	23
③ 費用がかからない	12
④ きれい	43
⑤ 広い	41
⑥ 緑が多い	52
⑦ 安全	11
⑧ 高齢者や身障者にとって使いやすい	1
⑨ ベンチ等がありゆっくりできる	12
⑩ スポーツ施設がある	1
⑪ 文化的な施設がある	4
⑫ 遊具や子供の遊び場が充実している	51
⑬ 催し物をやっている	11
⑭ 賑わって活気がある	1
⑮ 歴史や情緒がある	0
⑯ 静かで落ち着ける	16
⑰ 犬の散歩ができる	3
⑱ その他	13
⑲ 無回答	0



問7.今日はこの公園でどんなことをなさいましたか。(複数回答)

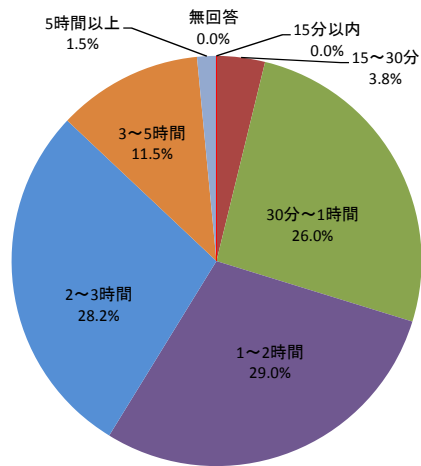
項目	回答者数
① 散歩をした	51
② 犬の散歩をした	2
③ 通り道として通過した	1
④ のんびり休んだ	20
⑤ 子供を遊ばせた	61
⑥ 友人・知人と遊んだ	5
⑦ 運動をした	13
⑧ 花や緑、自然を楽しんだ	50
⑨ 食事をした	12
⑩ 催し物を見た・参加した	19
⑪ 会話を楽しんだ	6
⑫ 運動競技を見た	0
⑬ 植物の手入れや清掃などの活動に参加した	1
⑭ 公園内の施設を利用した	20
⑮ その他	15
⑯ 無回答	0



問8.今日はここにどのくらい滞在していましたか。

時間	人数
① 15分以内	0
② 15～30分	5
③ 30分～1時間	34
④ 1～2時間	38
⑤ 2～3時間	37
⑥ 3～5時間	15
⑦ 5時間以上	2
⑧ 無回答	0
合計	131

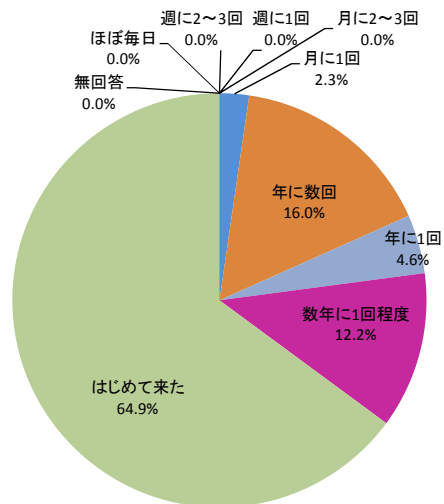
- 15分以内
- 15～30分
- 30分～1時間
- 1～2時間
- 2～3時間
- 3～5時間
- 5時間以上
- 無回答



問9.この公園はどの程度利用されますか。

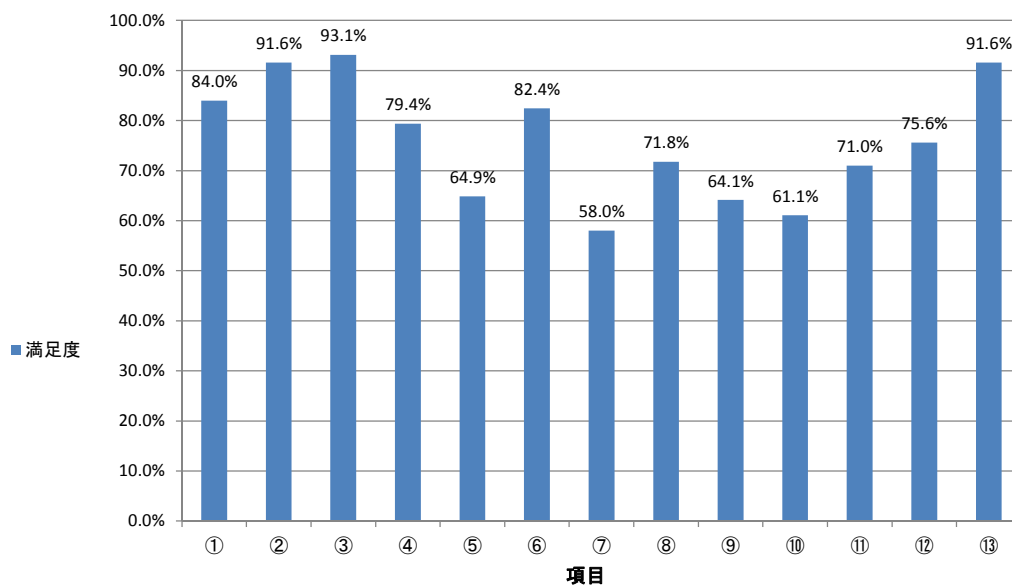
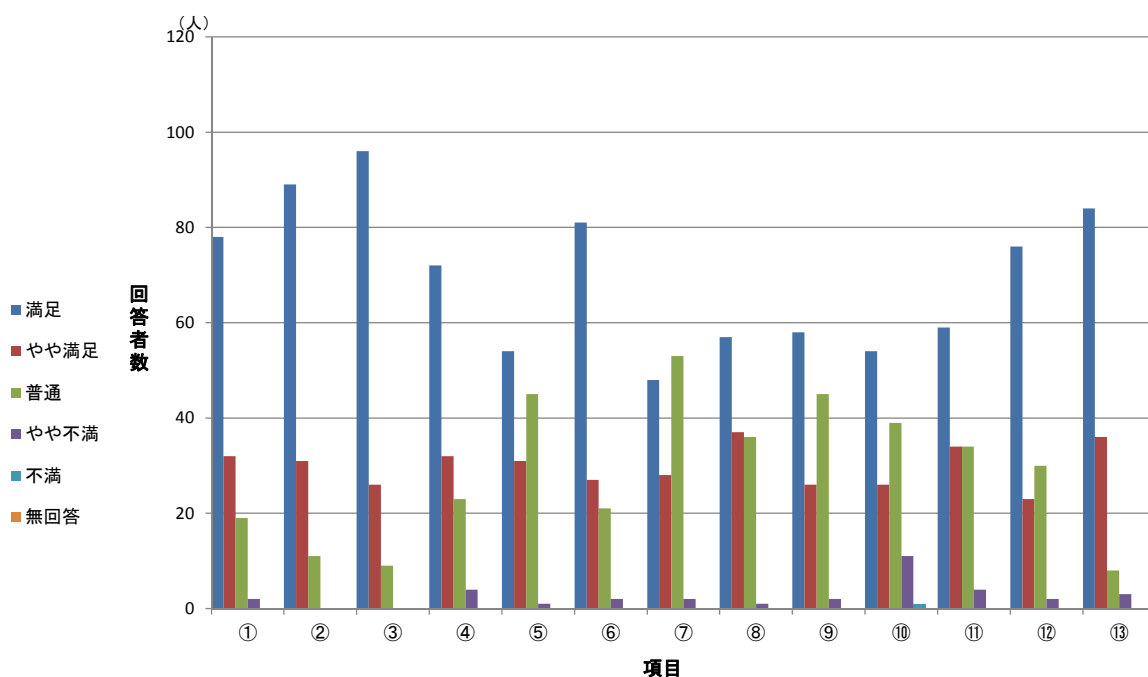
利用頻度	人数
① ほぼ毎日	0
② 週に2～3回	0
③ 週に1回	0
④ 月に2～3回	0
⑤ 月に1回	3
⑥ 年に数回	21
⑦ 年に1回	6
⑧ 数年に1回程度	16
⑨ はじめて来た	85
⑩ 無回答	0
合計	131

- ほぼ毎日
- 週に2～3回
- 週に1回
- 月に2～3回
- 月に1回
- 年に数回
- 年に1回
- 数年に1回程度
- はじめて来た
- 無回答



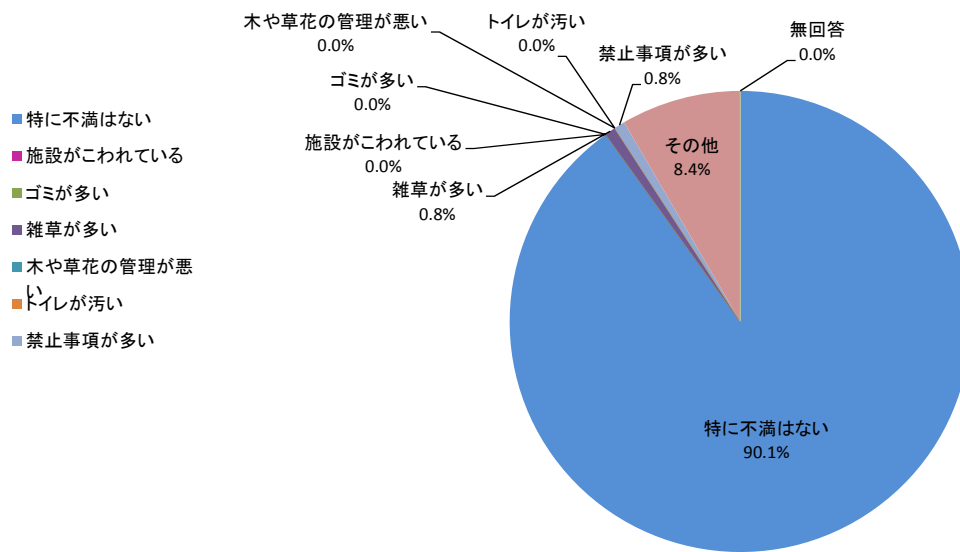
問10.この公園の満足度についてお答えください。

項目	満足度	満足	やや満足	普通	やや不満	不満	無回答	満足度
① 緑の量や花の演出について		78	32	19	2	0	0	84.0%
② 自然の豊かさについて		89	31	11	0	0	0	91.6%
③ 公園の落ち着きや雰囲気、景色の美しさについて		96	26	9	0	0	0	93.1%
④ 子供の遊び場としての安心感、安全性について		72	32	23	4	0	0	79.4%
⑤ 高齢者や身障者の利用やベビーカーの通行への配慮について		54	31	45	1	0	0	64.9%
⑥ 散策や憩いの場としての利用について		81	27	21	2	0	0	82.4%
⑦ 運動・スポーツの利用について		48	28	53	2	0	0	58.0%
⑧ 緑や生き物の観察・学習の場としての利用について		57	37	36	1	0	0	71.8%
⑨ 利用規制や禁止事項等利用上のルールについて		58	26	45	2	0	0	64.1%
⑩ 水飲みやトイレ、売店等の利用について		54	26	39	11	1	0	61.1%
⑪ 公園の案内標識等のわかりやすさについて		59	34	34	4	0	0	71.0%
⑫ 公園を利用する人々のマナーについて		76	23	30	2	0	0	75.6%
⑬ この公園を利用としての総合的な満足度について		84	36	8	3	0	0	91.6%



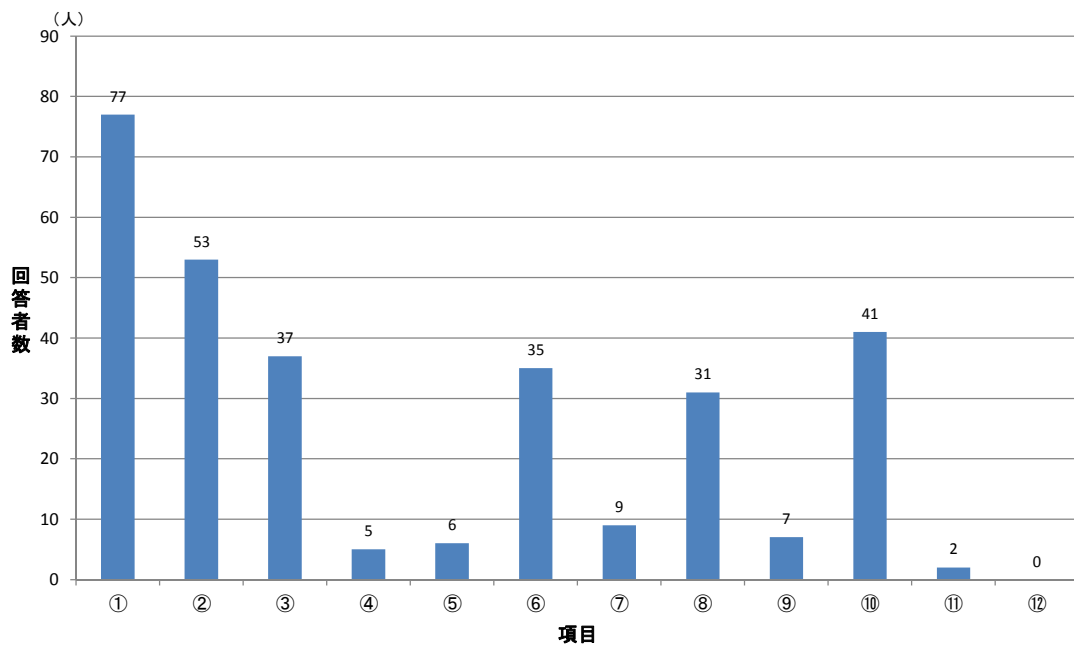
問11.この公園の管理についてお気づきになったことを、1つだけお選びください。

項目	人数
① 特に不満はない	118
② 施設がこわれている	0
③ ゴミが多い	0
④ 雑草が多い	1
⑤ 木や草花の管理が悪い	0
⑥ トイレが汚い	0
⑦ 禁止事項が多い	1
⑧ その他	11
⑨ 無回答	0
合計	131



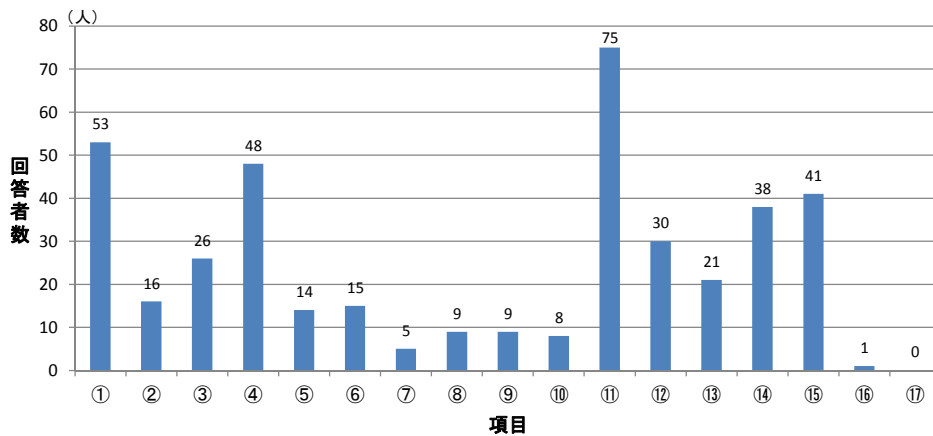
問12. あなたはどんな公園がほしいと思いますか。(複数回答)

項目	回答者数
① 身近な場所にあり、子供が遊び、緑や花にふれあうことができる公園	77
② 遊戯や散策が楽しめ、ゆっくり休むことができる公園	53
③ 木々も多く緑豊かで、スポーツや健康づくり、行事を楽しむことができる公園	37
④ 街の中央にあり、様々な活動ができる、街を代表するような公園	5
⑤ 本格的な競技やスポーツ大会などができる施設の整った公園	6
⑥ 緑豊かで自然とのふれあいができ、景色や見晴らしの良い郊外にある公園	35
⑦ 動植物や環境などについて学べるプログラムのある公園	9
⑧ 泊りがけでアウトドアスポーツをはじめ、日頃できない活動を楽しむことができる公園	31
⑨ 会社やお店が多い街で小さくても休憩や気分転換ができる公園	7
⑩ 自然の環境が豊かで、地域の緑として大切な森や緑がある公園	41
⑪ その他	2
⑫ 無回答	0



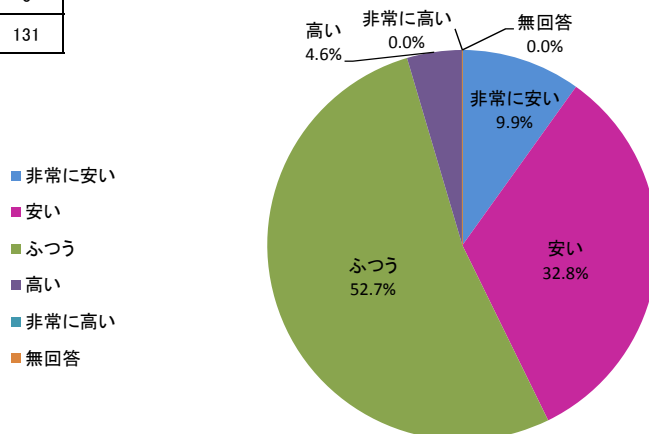
問13.あなたは公園の役割として、どのようなことを期待しますか。

項目	回答者数
① 快適で美しいまちづくりの拠点	53
② ヒートアイランド現象の緩和や地球温暖化に役立つこと	16
③ 多様な生き物の生息の場	26
④ 自然や生き物とのふれあいの場	48
⑤ 災害時に避難できること	14
⑥ 公園づくりや植物の手入れなど社会参加の場	15
⑦ 地域の歴史資産の保存・活用の場	5
⑧ 地域の観光拠点	9
⑨ いろいろな世代の人や地域の人との交流の場	9
⑩ 趣味や文化活動の場	8
⑪ 子供の遊び空間	75
⑫ 運動、スポーツ、健康づくりの場	30
⑬ 屋外で食事をしたり、遊べる場	21
⑭ やすらぎやくつろぎの場	38
⑮ 花やきれいな景色を楽しめる場	41
⑯ その他	1
⑰ 無回答	0



問14. この公園の入園料についてどうお考えですか。

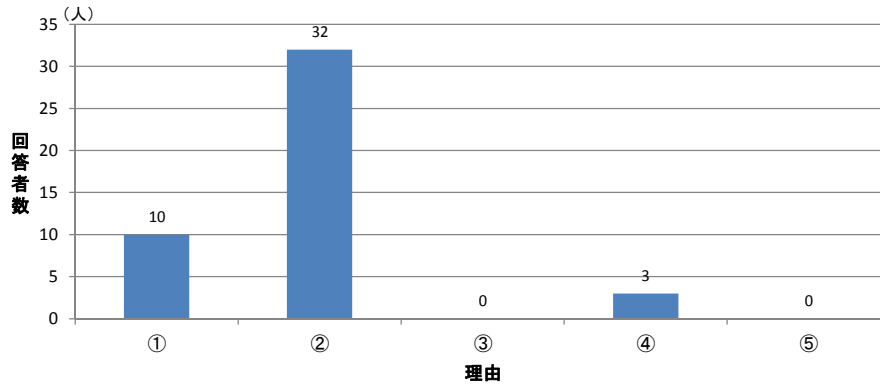
項目	人数
① 非常に安い	13
② 安い	43
③ ふつう	69
④ 高い	6
⑤ 非常に高い	0
⑥ 無回答	0
合計	131



【WEB回答者のみに対する設問】

問A.紙ではなく電子媒体での調査を選択した理由を教えてください。(複数回答)

理由	回答者数
① 電子媒体を使ってみたかったから	10
② 紙よりも回答が簡単そうだったから	32
③ 文字が大きかったから	0
④ その他	3
⑤ 無回答	0

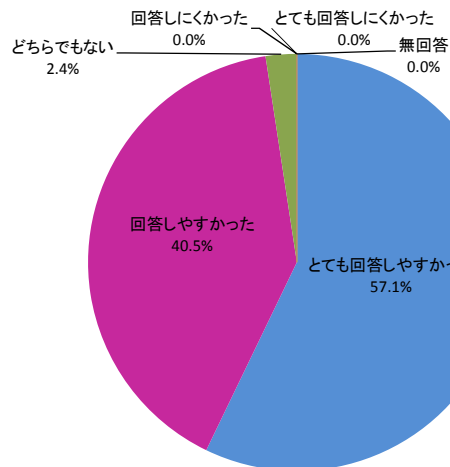


【WEB回答者のみに対する設問】

問B.電子媒体での調査を実施していかがでしたか。

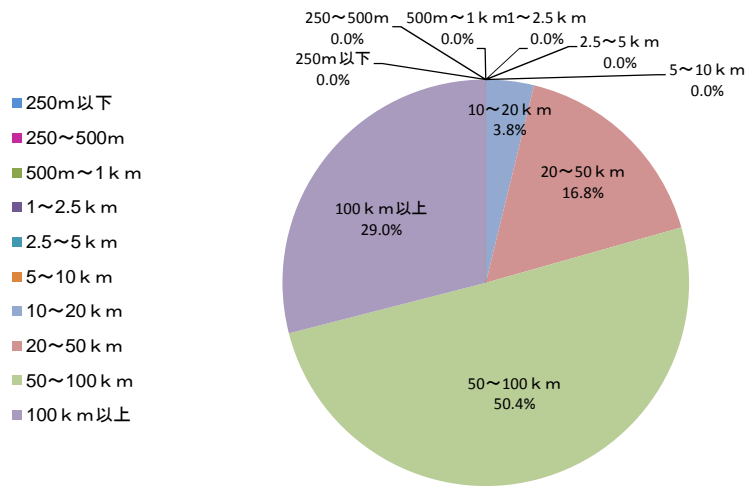
項目	人数
① とても回答しやすかった	24
② 回答しやすかった	17
③ どちらでもない	1
④ 回答しにくかった	0
⑤ とても回答しにくかった	0
⑥ 無回答	0
合計	42

- とても回答しやすかった
- 回答しやすかった
- どちらでもない
- 回答しにくかった
- とても回答しにくかった
- 無回答



公園までの距離

	種別	人数
①	250m以下	0
②	250～500m	0
③	500m～1km	0
④	1～2.5km	0
⑤	2.5～5km	0
⑥	5～10km	0
⑦	10～20km	5
⑧	20～50km	22
⑨	50～100km	66
⑩	100km以上	38
	合計	131



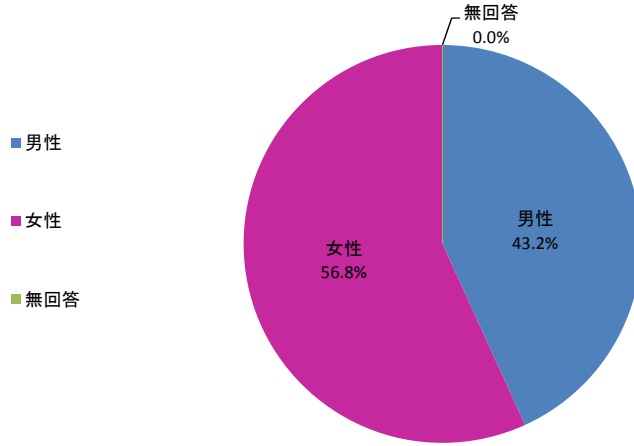
夏季調査・淡路地区・休日8/6（土）

利用者アンケート調査
グラフ

問1.あなた自身のことについてお尋ねします。

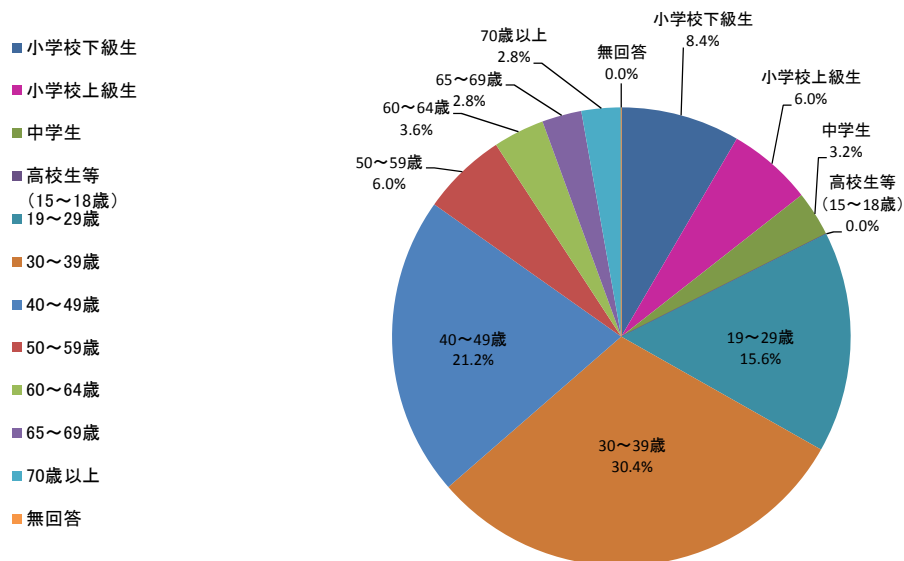
問1-1.性別

性別	人数
① 男性	108
② 女性	142
③ 無回答	0
合計	250



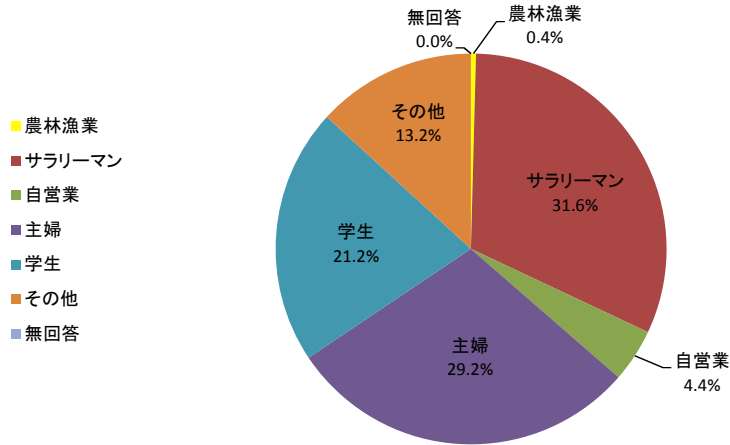
問1-2.年齢

年齢	人数
① 小学校下級生	21
② 小学校上級生	15
③ 中学生	8
④ 高校生等(15~18歳)	0
⑤ 19~29歳	39
⑥ 30~39歳	76
⑦ 40~49歳	53
⑧ 50~59歳	15
⑨ 60~64歳	9
⑩ 65~69歳	7
⑪ 70歳以上	7
⑫ 無回答	0
合計	250



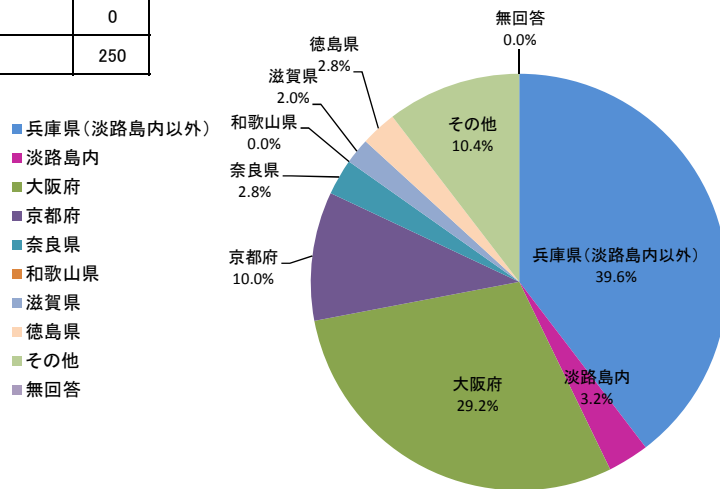
問1-3.職業

職業	人数
① 農林漁業	1
② サラリーマン	79
③ 自営業	11
④ 主婦	73
⑤ 学生	53
⑥ その他	33
⑦ 無回答	0
合計	250



問1-4.住所

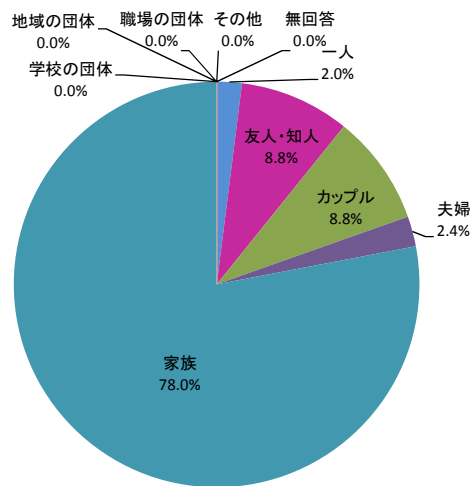
住所	人数
① 兵庫県(淡路島内以外)	99
② 淡路島内	8
③ 大阪府	73
④ 京都府	25
⑤ 奈良県	7
⑥ 和歌山県	0
⑦ 滋賀県	5
⑧ 徳島県	7
⑨ その他	26
⑩ 無回答	0
合計	250



問2.今日はどなたといらっしゃいましたか。

種別	人数
① 一人	5
② 友人・知人	22
③ カップル	22
④ 夫婦	6
⑤ 家族	195
⑥ 学校の団体	0
⑦ 地域の団体	0
⑧ 職場の団体	0
⑨ その他	0
⑩ 無回答	0
合計	250

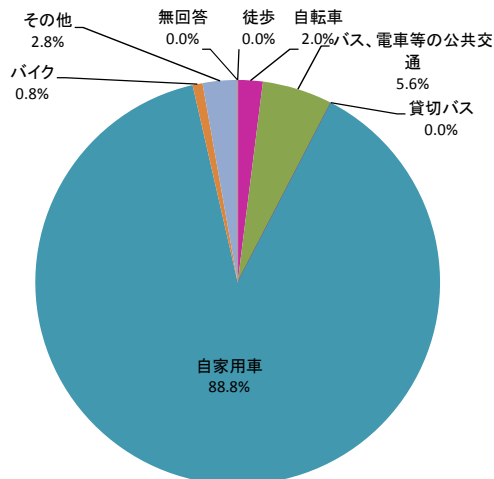
- 一人
- 友人・知人
- カップル
- 夫婦
- 家族
- 学校の団体
- 地域の団体
- 職場の団体
- その他
- 無回答



問3.ここに来るまでの主な交通機関を教えてください。

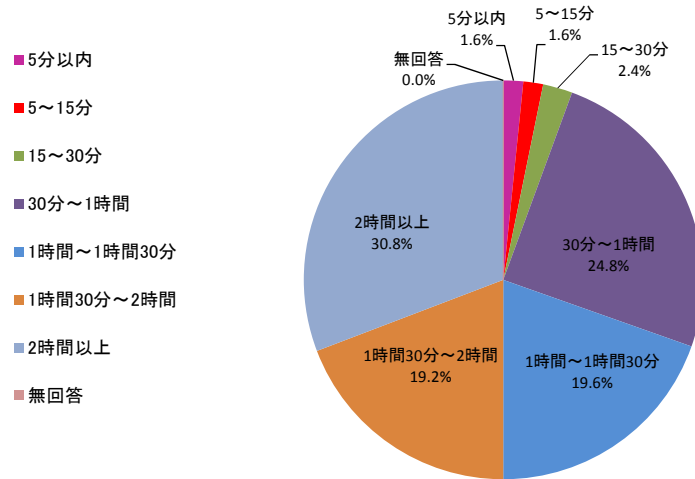
種別	人数
① 徒歩	0
② 自転車	5
③ バス、電車等の公共交通	14
④ 貸切バス	0
⑤ 自家用車	222
⑥ バイク	2
⑦ その他	7
⑧ 無回答	0
合計	250

- 徒歩
- 自転車
- バス、電車等の公共交通
- 貸切バス
- 自家用車
- バイク
- その他
- 無回答



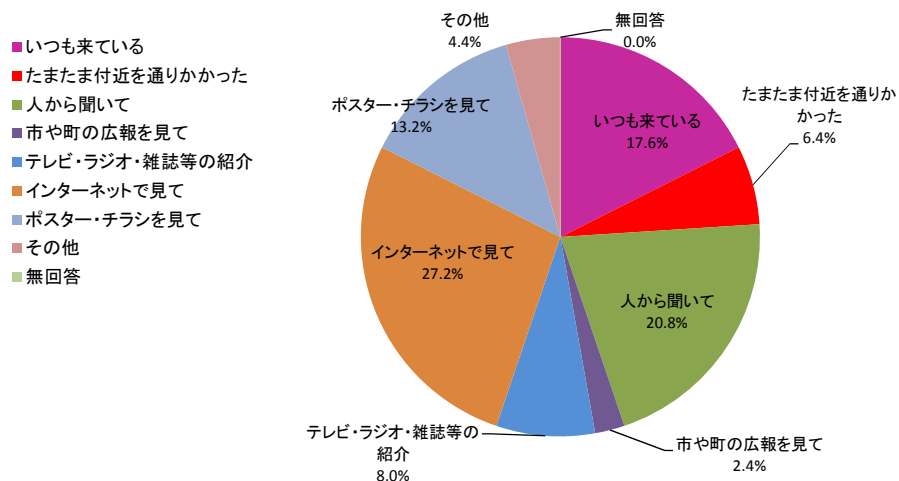
問4.家を出てから(あるいは勤務先から)ここまで、どのくらい時間がかかりましたか。

時間	人数
① 5分以内	4
② 5～15分	4
③ 15～30分	6
④ 30分～1時間	62
⑤ 1時間～1時間30分	49
⑥ 1時間30分～2時間	48
⑦ 2時間以上	77
⑧ 無回答	0
合計	250



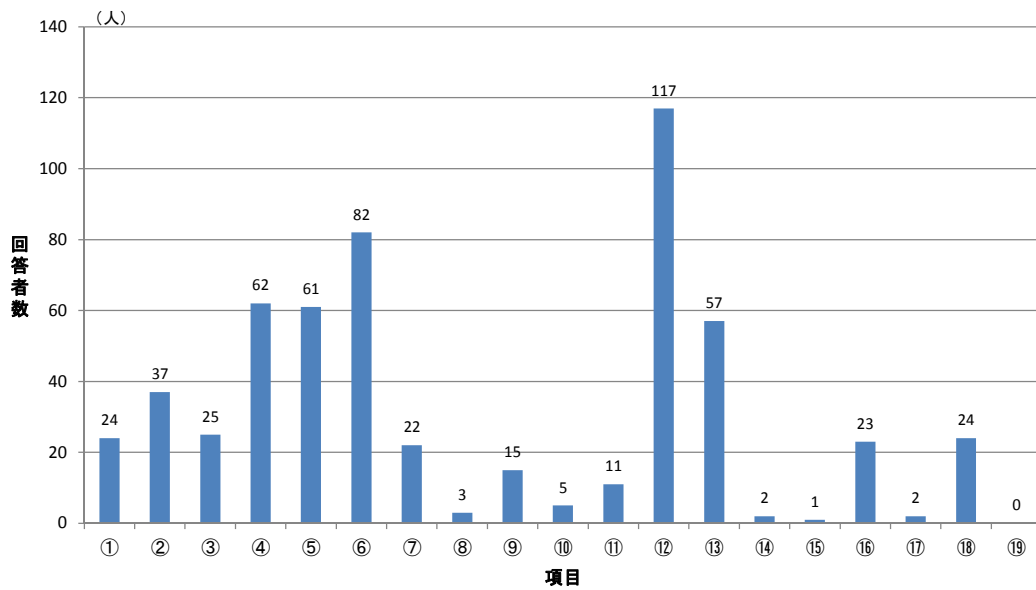
問5.この公園を知ったきっかけはなんですか。

項目	人数
① いつも来ている	44
② たまたま付近を通りかかった	16
③ 人から聞いて	52
④ 市や町の広報を見て	6
⑤ テレビ・ラジオ・雑誌等の紹介	20
⑥ インターネットで見ても	68
⑦ ポスター・チラシを見て	33
⑧ その他	11
⑨ 無回答	0
合計	250



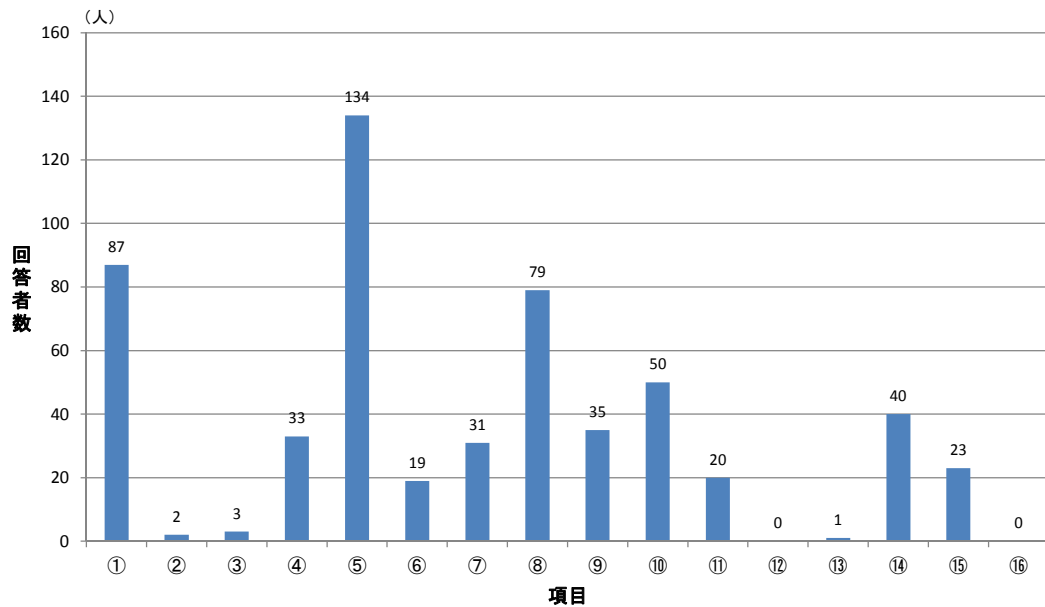
問6. 今日、この公園をお選びになった理由は何ですか。(複数回答)

項目	回答者数
① 近い	24
② 交通の便がよい	37
③ 費用がかからない	25
④ きれい	62
⑤ 広い	61
⑥ 緑が多い	82
⑦ 安全	22
⑧ 高齢者や身障者にとって使いやすい	3
⑨ ベンチ等がありゆっくりできる	15
⑩ スポーツ施設がある	5
⑪ 文化的な施設がある	11
⑫ 遊具や子供の遊び場が充実している	117
⑬ 催し物をやっている	57
⑭ 賑わって活気がある	2
⑮ 歴史や情緒がある	1
⑯ 静かで落ち着ける	23
⑰ 犬の散歩ができる	2
⑱ その他	24
⑲ 無回答	0



問7.今日はこの公園でどんなことをなさいましたか。(複数回答)

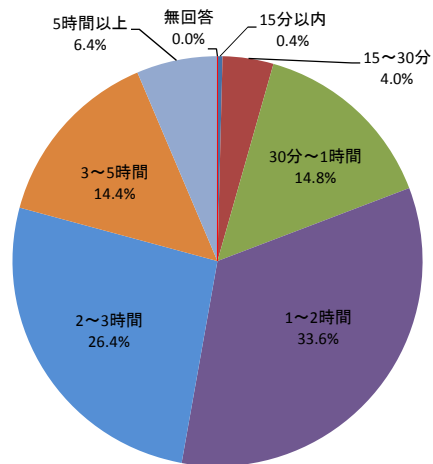
項目	回答者数
① 散歩をした	87
② 犬の散歩をした	2
③ 通り道として通過した	3
④ のんびり休んだ	33
⑤ 子供を遊ばせた	134
⑥ 友人・知人と遊んだ	19
⑦ 運動をした	31
⑧ 花や緑、自然を楽しんだ	79
⑨ 食事をした	35
⑩ 催し物を見た・参加した	50
⑪ 会話を楽しんだ	20
⑫ 運動競技を見た	0
⑬ 植物の手入れや清掃などの活動に参加した	1
⑭ 公園内の施設を利用した	40
⑮ その他	23
⑯ 無回答	0



問8.今日はここにどのくらい滞在していましたか。

時間	人数
① 15分以内	1
② 15～30分	10
③ 30分～1時間	37
④ 1～2時間	84
⑤ 2～3時間	66
⑥ 3～5時間	36
⑦ 5時間以上	16
⑧ 無回答	0
合計	250

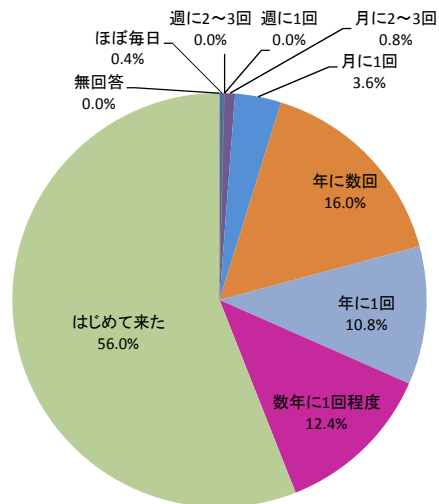
- 15分以内
- 15～30分
- 30分～1時間
- 1～2時間
- 2～3時間
- 3～5時間
- 5時間以上
- 無回答



問9.この公園はどの程度利用されますか。

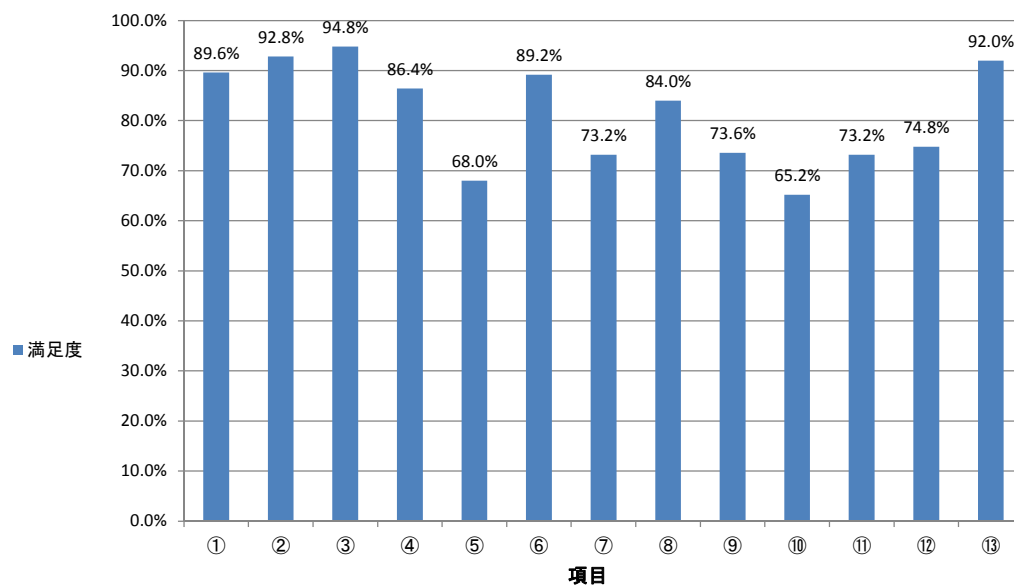
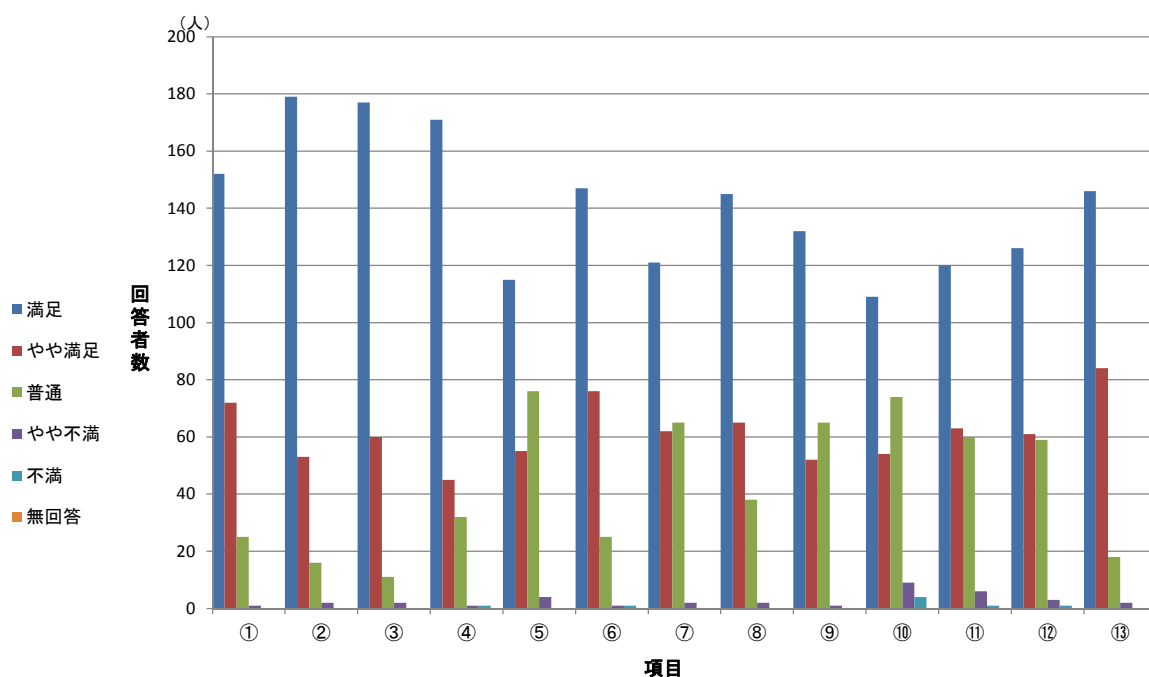
利用頻度	人数
① ほぼ毎日	1
② 週に2～3回	0
③ 週に1回	0
④ 月に2～3回	2
⑤ 月に1回	9
⑥ 年に数回	40
⑦ 年に1回	27
⑧ 数年に1回程度	31
⑨ はじめて来た	140
⑩ 無回答	0
合計	250

- ほぼ毎日
- 週に2～3回
- 週に1回
- 月に2～3回
- 月に1回
- 年に数回
- 年に1回
- 数年に1回程度
- はじめて来た
- 無回答



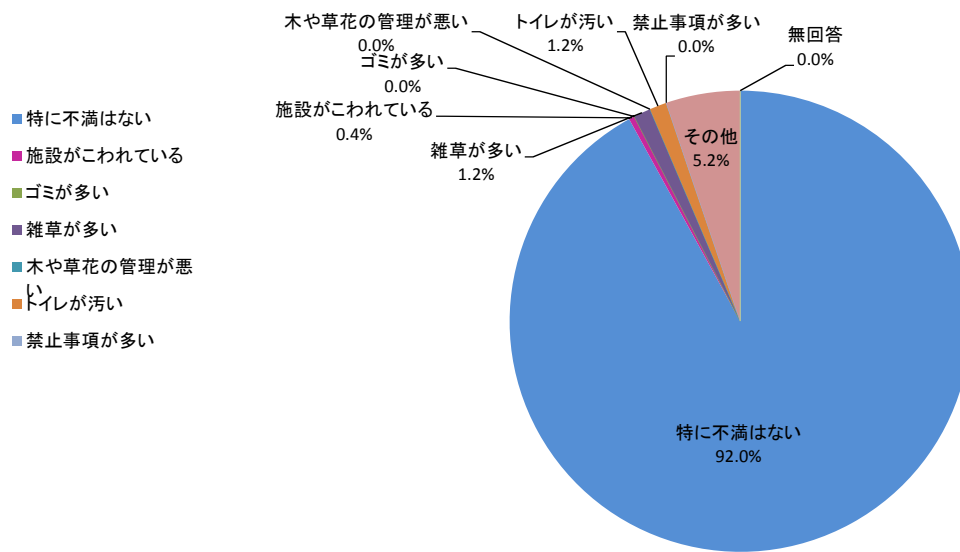
問10.この公園の満足度についてお答えください。

項目	満足度	満足	やや満足	普通	やや不満	不満	無回答	満足度
① 緑の量や花の演出について		152	72	25	1	0	0	89.6%
② 自然の豊かさについて		179	53	16	2	0	0	92.8%
③ 公園の落ち着きや雰囲気、景色の美しさについて		177	60	11	2	0	0	94.8%
④ 子供の遊び場としての安心感、安全性について		171	45	32	1	1	0	86.4%
⑤ 高齢者や身障者の利用やベビーカーの通行への配慮について		115	55	76	4	0	0	68.0%
⑥ 散策や憩いの場としての利用について		147	76	25	1	1	0	89.2%
⑦ 運動・スポーツの利用について		121	62	65	2	0	0	73.2%
⑧ 緑や生き物の観察・学習の場としての利用について		145	65	38	2	0	0	84.0%
⑨ 利用規制や禁止事項等利用上のルールについて		132	52	65	1	0	0	73.6%
⑩ 水飲みやトイレ、売店等の利用について		109	54	74	9	4	0	65.2%
⑪ 公園の案内標識等のわかりやすさについて		120	63	60	6	1	0	73.2%
⑫ 公園を利用する人々のマナーについて		126	61	59	3	1	0	74.8%
⑬ この公園を利用しての総合的な満足度について		146	84	18	2	0	0	92.0%



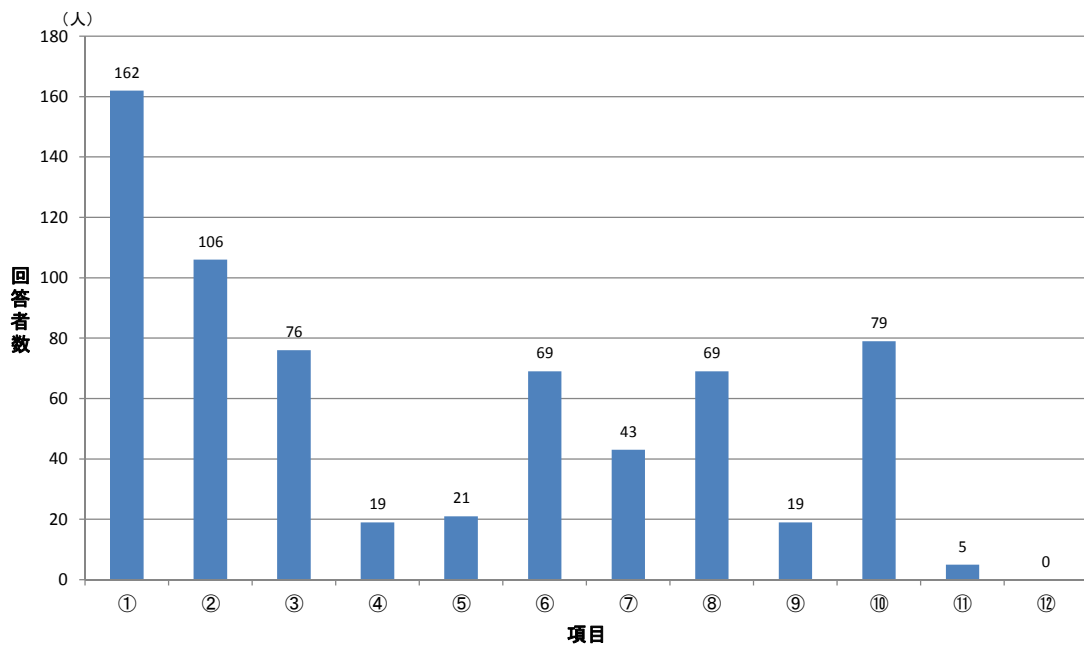
問11.この公園の管理についてお気づきになったことを、1つだけお選びください。

項目	人数
① 特に不満はない	230
② 施設がこわれている	1
③ ゴミが多い	0
④ 雑草が多い	3
⑤ 木や草花の管理が悪い	0
⑥ トイレが汚い	3
⑦ 禁止事項が多い	0
⑧ その他	13
⑨ 無回答	0
合計	250



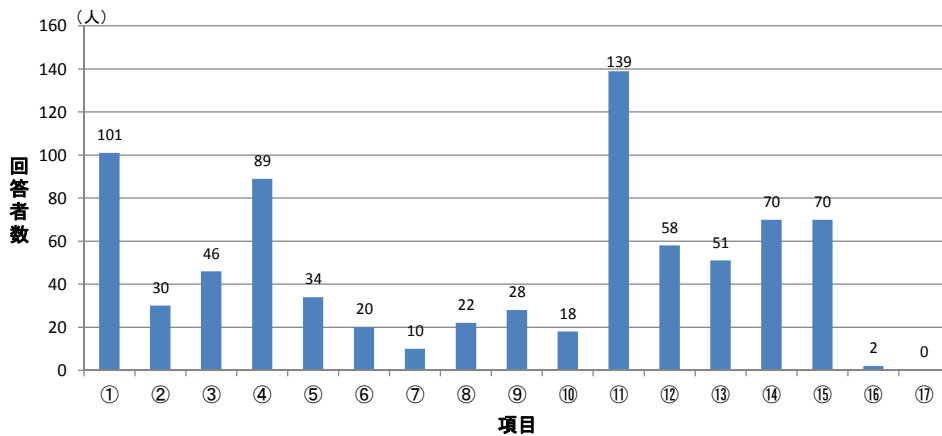
問12. あなたはどんな公園がほしいと思いますか。(複数回答)

項目	回答者数
① 身近な場所にあり、子供が遊び、緑や花にふれあうことができる公園	162
② 遊戯や散歩が楽しめ、ゆっくり休むことができる公園	106
③ 木々も多く緑豊かで、スポーツや健康づくり、行事を楽しむことができる公園	76
④ 街の中央にあり、様々な活動ができる、街を代表するような公園	19
⑤ 本格的な競技やスポーツ大会などができる施設の整った公園	21
⑥ 緑豊かで自然とのふれあいができ、景色や見晴らしの良い郊外にある公園	69
⑦ 動植物や環境などについて学べるプログラムのある公園	43
⑧ 泊りがけでアウトドアスポーツをはじめ、日頃できない活動を楽しむことができる公園	69
⑨ 会社やお店が多い街で小さくても休憩や気分転換ができる公園	19
⑩ 自然の環境が豊かで、地域の緑として大切な森や緑がある公園	79
⑪ その他	5
⑫ 無回答	0



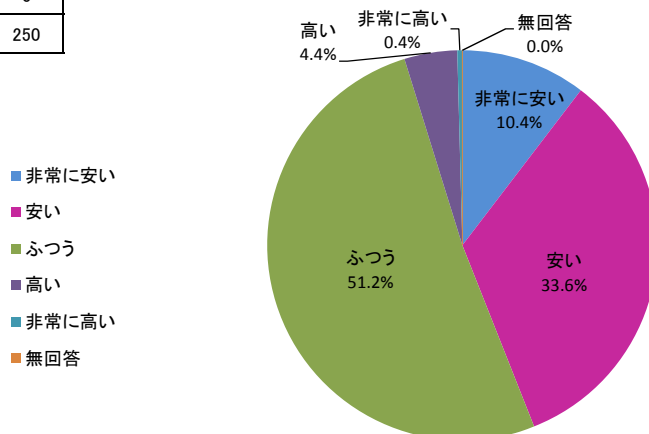
問13.あなたは公園の役割として、どのようなことを期待しますか。

項目	回答者数
① 快適で美しいまちづくりの拠点	101
② ヒートアイランド現象の緩和や地球温暖化に役立つこと	30
③ 多様な生き物の生息の場	46
④ 自然や生き物とのふれあいの場	89
⑤ 災害時に避難できること	34
⑥ 公園づくりや植物の手入れなど社会参加の場	20
⑦ 地域の歴史資産の保存・活用の場	10
⑧ 地域の観光拠点	22
⑨ いろいろな世代の人や地域の人との交流の場	28
⑩ 趣味や文化活動の場	18
⑪ 子供の遊び空間	139
⑫ 運動、スポーツ、健康づくりの場	58
⑬ 屋外で食事をしたり、遊べる場	51
⑭ やすらぎやくつろぎの場	70
⑮ 花やきれいな景色を楽しめる場	70
⑯ その他	2
⑰ 無回答	0



問14. この公園の入園料についてどうお考えですか。

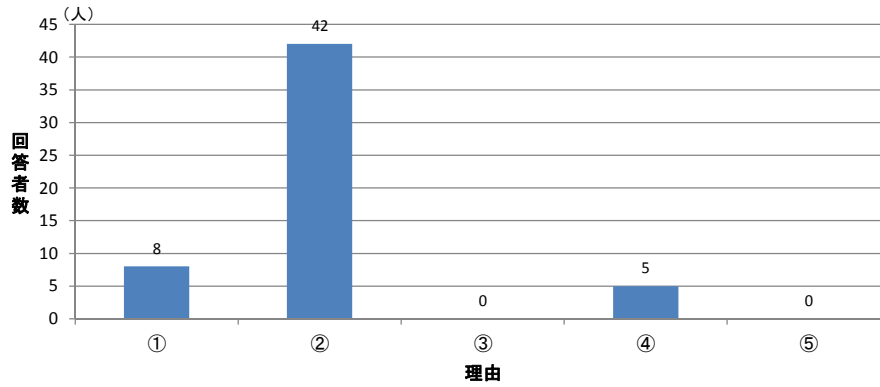
項目	人数
① 非常に安い	26
② 安い	84
③ ふつう	128
④ 高い	11
⑤ 非常に高い	1
⑥ 無回答	0
合計	250



【WEB回答者のみに対する設問】

問A.紙ではなく電子媒体での調査を選択した理由を教えてください。(複数回答)

理由	回答者数
① 電子媒体を使ってみたかったから	8
② 紙よりも回答が簡単そうだったから	42
③ 文字が大きかったから	0
④ その他	5
⑤ 無回答	0

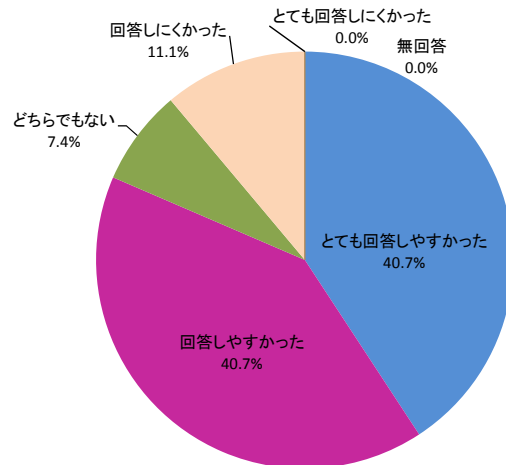


【WEB回答者のみに対する設問】

問B.電子媒体での調査を実施していかがでしたか。

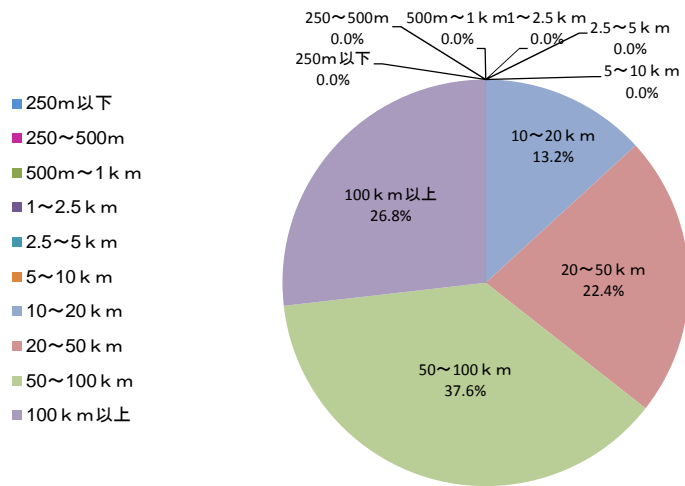
項目	人数
① とても回答しやすかった	22
② 回答しやすかった	22
③ どちらでもない	4
④ 回答しにくかった	6
⑤ とても回答しにくかった	0
⑥ 無回答	0
合計	54

- とても回答しやすかった
- 回答しやすかった
- どちらでもない
- 回答しにくかった
- とても回答しにくかった
- 無回答



公園までの距離

	種別	人数
①	250m以下	0
②	250～500m	0
③	500m～1km	0
④	1～2.5km	0
⑤	2.5～5km	0
⑥	5～10km	0
⑦	10～20km	33
⑧	20～50km	56
⑨	50～100km	94
⑩	100km以上	67
	合計	250



夏季調査・淡路地区・平日8/4（木）

利用者アンケート調査

自由記述

問5.この公園を知ったきっかけはなんですか。

1.宿泊・・・3件

No.	詳細
1	近くに宿泊していたから(3)

2.かんぼ・・・2件

No.	詳細
1	かんぼで知った(2件)

3.過去に来園経験がある・・・3件

No.	詳細
1	地元なので知ってた
2	前にも来た
3	たまに来ている

4.その他・・・2件

No.	詳細
1	幼稚園の遠足
2	なんとなく

問6.今日、この公園をお選びになった理由は何ですか。(複数回答)

1.花を楽しむため・・・7件

No.	詳細
1	ひまわりを見るため(7件)

2.その他・・・6件

No.	詳細
1	ただ単に来ただけ
2	親にさそわれた
3	おかあさんとおとうさんと
4	合宿のルート
5	ホテルから近い
6	水遊びができる

問7.今日はこの公園でどんなことをなさいましたか。(複数回答)

1.夢ハッチ・スワンボート・・・8件

No.	詳細
1	スワンに乗った(3件)
3	夢ハッチとスワンボートに乗った(2件)
2	夢ハッチに乗った(2件)
3	鯉とかもにエサやり

2.写真撮影・・・4件

No.	詳細
1	写真撮影(4件)

3.水遊び・・・2件

No.	詳細
1	プールで遊んだ(2件)

4.その他・・・1件

No.	詳細
1	ポケモンGOをやった

問7.公園内で利用した施設(選択肢⑭を選んだ場合)

施設を利用した・・・20件

No.	詳細
1	施設名なし(8件)
2	昆虫フェスタ(4件)
3	奇跡の星の植物館(2件)
4	大型遊具(2件)
5	こどもの森
6	ジャブジャブ池
7	夢っこランド・淡路夢舞台
8	レストラン

問11.この公園の管理についてお気付きになったことを、1つだけお選びください。**1.日陰に関して・・・3件**

No.	詳細
1	日陰が少なかった(2件)
2	日陰が少ないから暑い

2.売店について・・・2件

No.	詳細
1	売店が少ない
2	売店などが遠く不便

3.その他・・・6件

No.	詳細
1	綺麗だった
2	駐車場が遠くて大変です
3	草花の名称プレートが徹底できないのでは
4	公園内の移動手段がハチの乗り物しかないので自転車や個別のカートなどの貸し出しがあればと思いました
5	トイレが少ない(子供)
6	自販機が少ない

問12.あなたはどんな公園がほしいと思いますか。

No.	詳細
1	飲食ができる公園
2	特になし

問13.あなたは公園の役割として、どのようなことを期待しますか。

No.	詳細
1	特になし

問15 問14において、入園料が「非常に安い」、「安い」あるいは「高い」、「非常に高い」を選択した方について、そのようにお考えになる理由をお書きください。

※内容による分類ごとに掲載

※41人から43の回答を得た

「1.非常に安い」と回答した人

1.他と比べて・・・1件

No.	詳細
1	他に比べてとても安いです

2.その他・・・3件

No.	詳細
1	満足
2	国営だから
3	とても満足できましたので。お手入れご苦労様です

3.特になし・・・5件

No.	詳細
1	特になし(5件)

「2.安い」と回答した人

1.整備・管理・施設・手入れ・・・8件

No.	詳細
1	管理が行き届いていると感じるから
2	敷地の広さの割に安かった
3	バーベキュー施設を充実してほしい
4	とても広く美しいのに・・・
5	広い敷地なので手入れも大変だとは思いますが、この入場料でここまで維持されているのは素晴らしいと思います
6	これだけの整備が整っている割には安いと思う
7	静かで人も比較的少なく広々としていて、きれいだった
8	整備されていて管理を考えたら安いと思いました。ありがとうございました

2.他と比べて・・・6件

No.	詳細
1	他の場所はもっと高かった(2件)
2	他と比較して
3	他の所に比べて安く感じる
4	他のテーマパークなどより安い
5	他の公園より安かった

3.草花に関して・・・2件

No.	詳細
1	ひまわりもたくさん咲いていて良かったです
2	植物がとてもきれい

4.その他・・・7件

No.	詳細
1	安いと思ったので(2件)
2	気軽に行けるから
3	子どもと楽しく過ごすことができたので
4	子供料金がとても安いのでうれしいなと思いました
5	駐車所の料金も1日500円と安く入園、再入園ができるから
6	楽しかった

5.特になし・・・7件

No.	詳細
1	特になし(7件)

「4.高い」と回答した人

1.その他・・・4件

No.	詳細
1	大人は300円位でいい
2	子供料金は不要
3	近くに無料の公園があるから
4	大人が高い(各施設単位の料金を考慮して)

夏季調査・淡路地区・休日8/6（土）

利用者アンケート調査

自由記述

問3.ここに来るまでの主な交通機関を教えてください。

1.レンタカー・・・5件

No.	詳細
1	レンタカー(5件)

2.タクシー・・・2件

No.	詳細
1	タクシー(2件)

問5.この公園を知ったきっかけはなんですか。

1.宿泊・・・1件

No.	詳細
1	ホテルでチラシをもらった

2.過去に来園経験がある・・・3件

No.	詳細
1	前にも来たことがある(2件)
2	家族の者が以前来ていたので(10日前に)

3.その他・・・7件

No.	詳細
1	旅行誌(2件)
2	新聞(2件)
3	知り合いが知っていた
4	連れてきてもらった
5	ひまわり

問6.今日、この公園をお選びになった理由は何ですか。(複数回答)

1.花を楽しむため・・・5件

No.	詳細
1	ひまわりを見るため(5件)

2.誘われた・・・2件

No.	詳細
1	友人に誘われて(2件)

3.ポケモンGO・・・2件

No.	詳細
1	ポケモン捕まえるため(2件)

4.イベント・・・3件

No.	詳細
1	貯金箱をつくるイベントがあったから。カブトムシが見たかった
2	イベント情報
3	タコがいる、ハッチ号がある

5.宿泊しているから・・・3件

No.	詳細
1	ホテルの近くにあった(2件)
2	ホテルから行きやすい

6.その他・・・9件

No.	詳細
1	なんとなく
2	舟に乗りたかったから
3	夏休みの工作
4	たまたま通りかかった
5	旅行の途中で
6	淡路島を満喫するため
7	近くに遊ぶ場所がないから
8	通りがかり
9	旅行でついてきた

問7.今日はこの公園でどんなことをなさいましたか。(複数回答)

1.水遊び・プール・・・8件

No.	詳細
1	水遊び(5件)
2	プール(3件)

2.夢ハッチ・スワンボート・・・7件

No.	詳細
1	スワンボートに乗った(5件)
2	夢ハッチ号に乗った(2件)

3.写真撮影・・・2件

No.	詳細
1	夏休みの宿題の写真撮影
2	写真撮影

4.その他・・・6件

No.	詳細
1	ポケモンGOをやった(2件)
2	水ロケットを飛ばした
3	遊んだ
4	クイズラリー
5	泥だんご作り

問7.公園内で利用した施設(選択肢⑭を選んだ場合)

利用した施設・・・40件

No.	詳細
1	施設名なし(14件)
2	昆虫フェスタ(8件)
3	じゃぶじゃぶ池(7件)
4	大型遊具(4件)
5	夢っ子ランド(2件)
6	ビジター棟(2件)
7	管理センター(2件)
8	こども広場

問11.この公園の管理についてお気付きになったことを、1つだけお選びください。

1.売店について・・・3件

No.	詳細
1	コンビニのような売店があってほしいです
2	暑い(屋根が少ない)食べる場所が少ない
3	レストランがビジター棟側にほしい

2.日陰に関して・・・2件

No.	詳細
1	日陰が少ない
2	ほとんどの場所を快適に感じましたが、日陰が少なく、また、休憩しようとしたベンチが糞で汚れていて、休むのをやめました

3.トイレについて・・・2件

No.	詳細
1	トイレが少ない
2	トイレが遠い

4.その他・・・6件

No.	詳細
1	遊具場に見回り人がいるといいな。水着のままやはり滑り台で遊んでいる子がいた
2	外国人の子供が濡れたまま滑り台で遊んでいて、他の子のズボンが濡れてしまった
3	スタッフが少なく、場所を聞いても知らない
4	池の水が少し汚れていた
5	広いから行動しにくい
6	虫捕りしたかったです

問12.あなたはどんな公園がほしいと思いますか。

No.	詳細
1	涼しく過ごせる公園(4件)
2	市内でドックランができる公園

問13.あなたは公園の役割として、どのようなことを期待しますか。

No.	詳細
1	ウォーキングできる役割
2	特になし

問15 問14において、入園料が「非常に安い」、「安い」あるいは「高い」、「非常に高い」を選択した方について、そのようにお考えになる理由をお書きください。

※内容による分類ごとに掲載

※96人から97の回答を得た

「1.非常に安い」と回答した人

1.整備・管理・施設・手入れ・・・3件

No.	詳細
1	これだけの立派な施設だから
2	施設が広いのに安い
3	広大な敷地や催し物などを考慮すると非常に安い

2.他と比べて・・・5件

No.	詳細
1	大阪より安い(2件)
2	他の施設に比べて(2件)
3	水族館、寺院、テーマパークと比較して安い

3.草花に関して・・・2件

No.	詳細
1	きれいな花たちに囲まれとても気持ち良い時間を過ごせました
2	花がとてもきれいだった

4.入園料について・・・8件

No.	詳細
1	80円は安い(3件)
2	家族4名で1000円が非常に安いと思いました
3	家族で1000円以下で入場できるのはとても安い
4	この値段でいっぱい遊べるのはとても良いと思った
5	子供を連れてとてもきやすい
6	安い

5.その他・・・4件

No.	詳細
1	すごく楽しかったです。ところどころで水遊びもでき体のほてりがましになった
2	きれいでゆっくりできた
3	いっぱい遊べました
4	そう思うから

「2.安い」と回答した人

1.整備・管理・施設・手入れ・・・15件

No.	詳細
1	広いし、見る所が一杯あるのに安い
2	全部見ていないので全部見れたらとても安いと思った
3	遊び場が充実している、整備されている割に低価格であると思います
4	たくさんの遊び場があるのに安かった
5	公園の施設に関して色々ありやすいと思う
6	安いのに遊具が充実している
7	公園の大きさなど
8	広さや施設の充実、催しの多様さから考えて、一日いても楽しめると思います
9	公園の維持管理、特にプールで水質検査をしているのに安心感を持った
10	広さと緑をていねいに維持されているのにリーズナブルだと思う。トイレもきれいにしている。凧揚げが一年中できて楽しめる場所だと思う
11	施設の広さ、遊具や広場の大きさの充実具合に対して安いと思う
12	広い場所でのびのびと遊べる、綺麗である
13	施設利用する際もう少しかかるイメージ
14	広いのに安い
15	清潔で、便利

2.他と比べて・・・10件

No.	詳細
1	他と比べて安い(7件)
2	他の施設(公園以外も含む)に比べると低価格で内容(遊具や花)に対する費用対効果が高い。カブトムシも見れた
3	大阪よりも安い
4	本州と比べて広くて安い

3.草花に関して・・・5件

No.	詳細
1	綺麗で花がたくさんあるから
2	広く草花がしっかり整備されている割には安い
3	花が綺麗に整備されていてゆっくりできた
4	花綺麗だった
5	綺麗。緑が多くゆっくりできたから

4.入園料について・・・26件

No.	詳細
1	子ども料金が安い(13件)
2	シニア料金が安い(3件)
3	安い(2件)
4	年齢的に安く感じた
5	家族4人で来ても千円以内で入園できる
6	水遊び場があるけど安いと感じました
7	手ごろな料金で入りやすい
8	障害者は無料で気軽に来ることができます
9	駐車場代も安いし、幼児が無料でよかった
10	ゆっくり楽しめて子供無料だったし2人で410円は安い
11	頻繁に利用したい時に利用料は安い方が良くと思う

5.その他・・・10件

No.	詳細
1	ゆっくりできる(3件)
2	淡路の人には安いと思いますが橋を渡って来るにはお金がかかります
3	食事を含めて長時間過ごしやすければもっと来たくなくなります
4	中の乗り物は高かった(夢ハッチ号)
5	とても満足して一日過ごせるため
6	なんとなく
7	子どもは来やすいと思う
8	一日中、充分に楽しめる

「4.高い」と回答した人

1.整備・管理・施設・手入れ・・・1件

No.	詳細
1	日陰がほしい。アーチ状の屋根がついた歩道とかあるとこの夏の季節はありがたい。その様な設備を作る為にも高い料金を利用してほしい

2.入園料について・・・8件

No.	詳細
1	子ども料金が高い(2件)
2	一度に家族で来たら410円×2人+500円(駐車場代)がかかるから
3	園内のバスが一人300円するのは高いと思います
4	駐車場代が無料がいいです
5	大人の金額が高い
6	若干高い
7	料金を一本化し園内をフリーにされた方が

2-3 秋季調査

2-3-1 調査概要

秋季（10月1日～10月31日）のうち、休日1日、月曜日を除く平日のうち一日について実施した。調査箇所は、4カ所のゲート（淡路口・東浦口・連絡口・海岸口）付近（国営明石海峡公園内）とした。

□調査実施日、気象条件

調査名	調査日		調査時間	気温			備考
				天候	最高	最低	
秋調査	平日	10/7(金)	10:00～17:00	晴れ	25	16.2	秋のカーニバル
	休日	10/10(月)祝日	10:00～17:00	晴れ	22.6	16.1	秋のカーニバル

□調査員、タブレット配置

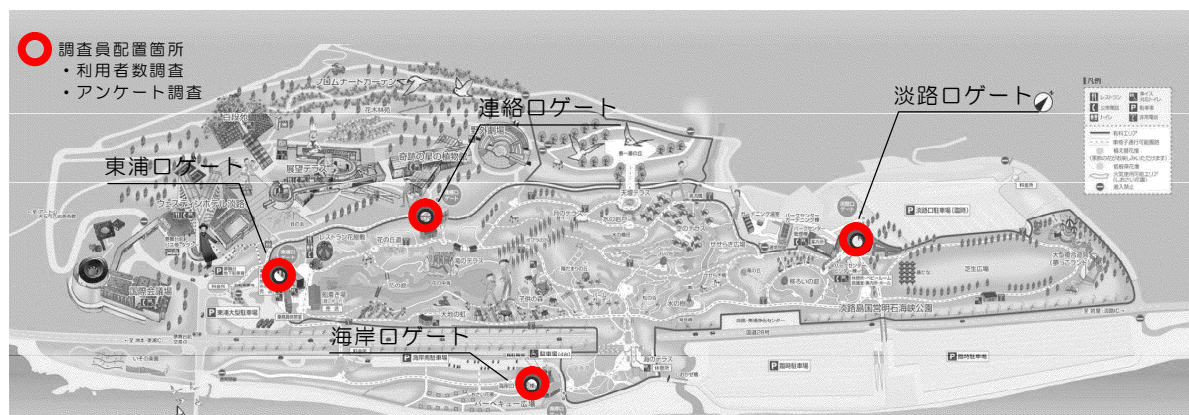
(利用者数調査)

調査箇所	利用者数調査員		監督員	
	平日	休日	平日	休日
①淡路口	1	1	1	1
②東浦口	1	1		
③連絡口	1	1		
④海岸口	1	1		
交代要員	2	2	-	-
合計	6	6	1	1

(アンケート調査)

調査箇所	タブレット		アンケート調査員		監督員	
	平日	休日	平日	休日	平日	休日
①淡路口	4	4	1	1	1	1
②東浦口	3	3	1	1		
③連絡口	3	3	1	1		
④海岸口	-	-	1	1		
合計	10	10	4	4	1	1

□調査箇所



□調査状況

- ・調査当日は天候、気温共に良好であった。また、「秋のカーニバル」イベントに合わせて実施したこともあり、多くの来園者が訪れた。特に休日調査時は、3連休の最終日だったということもあり 3,000 人を超える来園者があった。



(淡路口周辺)



(芝生広場周辺)



- ・調査当日、両地区の周辺地域では大規模イベント等は開催されておらず、調査結果に影響を及ぼすような目立った混雑等は見受けられなかった。
- ・次頁以降に状況写真を示す。

国営明石海峡公園淡路地区 秋季調査
調査日：平成28年10月6日

前日打合せ



国営明石海峡公園淡路地区 秋季調査
調査日：平成28年10月7日

調査前打合せ



淡路ロゲート



国営明石海峡公園淡路地区 秋季調査
調査日:平成28年10月7日

東浦口ゲート



連絡口ゲート



海岸ロゲート



国営明石海峡公園淡路地区 秋季調査
調査日：平成28年10月10日

調査前打合せ



淡路ロゲート



国営明石海峡公園淡路地区 秋季調査
調査日:平成28年10月10日

東浦口ゲート



連絡口ゲート



国営明石海峡公園淡路地区 秋季調査
調査日：平成28年10月10日

海岸ロゲート



【淡路地区・淡路口駐車場】

平日・10月7日（金）



10時00分



14時30分



11時00分



15時00分



12時00分



16時00分



13時00分



17時00分

【淡路地区・淡路口駐車場】

休日・10月10日（月祝）



10時00分



11時00分



12時00分



13時00分



14 時 00 分



15 時 00 分



16 時 30 分



17 時 00 分

2-3-2 調査結果の総評

(1) 利用者数について

- ・ 休日の利用者数は、過去 5 年間で最も多い。
- ・ 平日の利用者数は、2015 年と比べると減少しているが、2013 年 2014 年と比較すると増加傾向が見られる。
- ・ 利用者数は昼前くらいから増え始め、淡路口駐車場は 14 : 00～15:00 頃にピークを迎えていた。閉園前の時間帯には退園者が集中したこともあり、駐車場で渋滞が発生していた。

(2) 満足度について

- ・ 公園利用の満足度を見ると、約 5 割以上の満足度が得られておいる。
- ・ 淡路地区の平日調査の、「運動・スポーツの利用」「利用規制」に関する事項への満足度がやや低く、5 割未満となっている。休日調査では 5 割を下回る項目はない。
- ・ 公園に求める機能について、淡路地区は「身近な場所」を求める利用者が多い。

(3) 自由回答結果について

主な内容を以下に示す。

1) 利用料金に関して

- ・ 「安い」と回答した人の多くは、広大な施設に対して草花の管理が行き届いているのに安いという意見が多くあった。また、子供や高齢者の利用料金が安いという回答が多く得られた。
- ・ 「高い」と回答した人は、「花があまり咲いていない・大人料金が安い・駐車代金は不要・園内の乗り物が高い」という回答があった。

2) その他

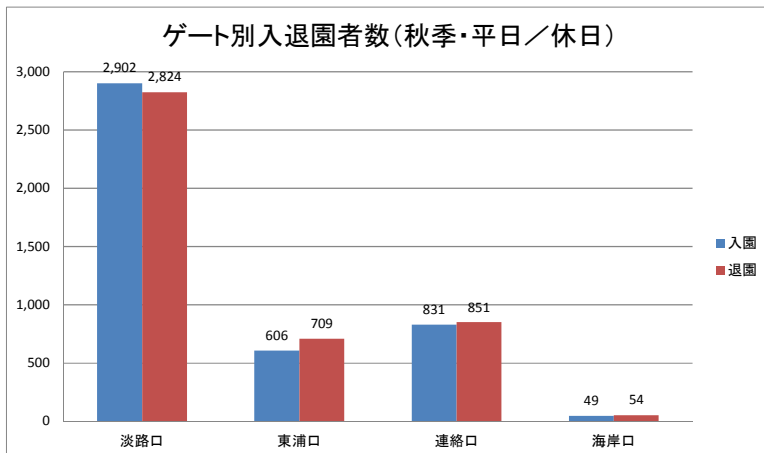
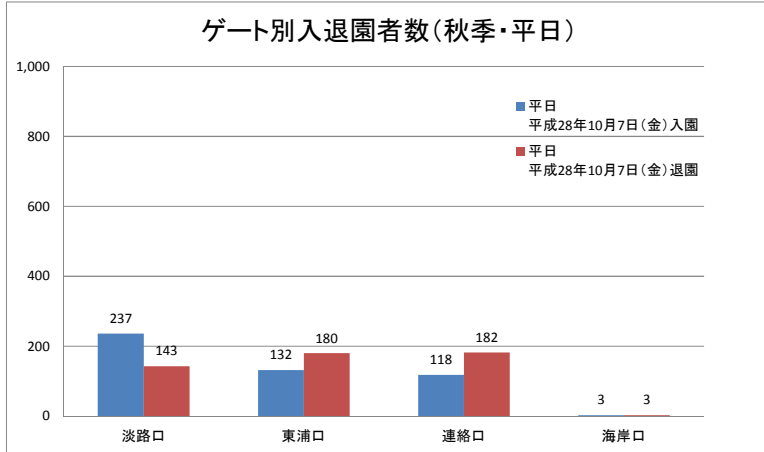
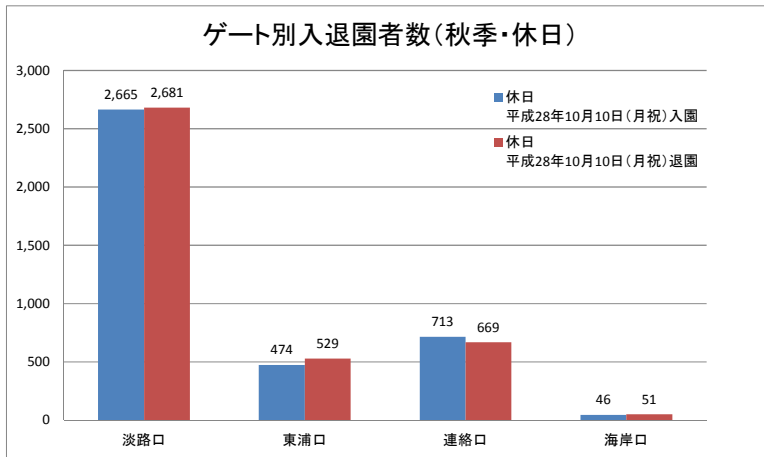
利用者からの主な意見・要望は以下の通り。

- ・ 洋式のトイレが少ない。
- ・ 食事場所がない。
- ・ 池が汚く、綺麗にしてほしい。

2-3-3 調査結果の概要

(1) 入退園者数及びアンケート回収数

	休日 平成28年10月10日(月祝)			平日 平成28年10月7日(金)			平日+休日		
	アンケート 回収数	入園	退園	アンケート 回収数	入園	退園	アンケート 回収数	入園	退園
淡路口	195	2,665	2,681	55	237	143	250	2,902	2,824
東浦口	127	474	529	36	132	180	163	606	709
連絡口	80	713	669	48	118	182	128	831	851
海岸口	7	46	51	0	3	3	7	49	54
合計	409	3,898	3,930	139	490	508	548	4,388	4,438



□休日調査

実施日：平成28年10月10日（月） 天候：晴

調査方向：入園

	入園			退園		
	男性	女性	男女計	男性	女性	男女計
淡路口	1,276	1,389	2,665	1,232	1,449	2,681
東浦口	228	246	474	247	282	529
連絡口	326	387	713	304	365	669
海岸口	25	21	46	27	24	51
合計	1,855	2,043	3,898	1,810	2,120	3,930

調査方向：入園

	男女計：7時間合計												利用者計
	学齡前	小学校下級生	小学校上級生	中学生	高校生等	19～29歳	30～39歳	40～49歳	50～59歳	60～64歳	65～69歳	70歳以上	
淡路口	583	307	88	9	6	213	889	275	106	75	70	44	2,665
東浦口	51	30	13	2	0	92	106	51	26	23	18	62	474
連絡口	64	44	11	4	4	177	128	91	54	27	34	75	713
海岸口	15	2	8	2	0	2	11	6	0	0	0	0	46
合計	713	383	120	17	10	484	1,134	423	186	125	122	181	3,898

調査方向：入園

	合計												利用者計
	学齡前	小学校下級生	小学校上級生	中学生	高校生等	19～29歳	30～39歳	40～49歳	50～59歳	60～64歳	65～69歳	70歳以上	
10:00～11:00	162	119	37	7	3	104	298	71	37	24	25	29	916
11:00～12:00	163	56	22	2	2	82	258	89	35	25	30	30	794
12:00～13:00	128	68	16	1	2	91	169	96	50	28	32	56	737
13:00～14:00	146	69	20	3	1	73	181	89	41	18	20	33	694
14:00～15:00	61	48	17	2	0	71	126	45	16	22	12	20	440
15:00～16:00	39	21	5	2	0	55	76	29	6	6	3	9	251
16:00～17:00	14	2	3	0	2	8	26	4	1	2	0	4	66
7時間合計	713	383	120	17	10	484	1,134	423	186	125	122	181	3,898

□ 平日調査

実施日：平成 28 年 10 月 7 日（金） 天候： 晴

調査方向：入園

	入園			退園		
	男性	女性	男女計	男性	女性	男女計
淡路口	101	136	237	72	71	143
東浦口	60	72	132	83	97	180
連絡口	53	65	118	70	112	182
海岸口	0	3	3	0	3	3
合計	214	276	490	225	283	508

調査方向：入園

	男女計：7時間合計												利用者計
	学齡前	小学校下級生	小学校上級生	中学生	高校生等	19～29歳	30～39歳	40～49歳	50～59歳	60～64歳	65～69歳	70歳以上	
淡路口	18	1	36	0	0	24	23	13	4	12	18	88	237
東浦口	7	1	2	1	1	20	18	14	13	14	19	22	132
連絡口	5	1	0	0	0	8	17	20	11	17	30	9	118
海岸口	0	0	0	0	0	0	1	0	1	0	1	0	3
合計	30	3	38	1	1	52	59	47	29	43	68	119	490

調査方向：入園

	合計												利用者計
	学齡前	小学校下級生	小学校上級生	中学生	高校生等	19～29歳	30～39歳	40～49歳	50～59歳	60～64歳	65～69歳	70歳以上	
10:00 ～ 11:00	3	0	0	0	0	7	6	2	1	8	19	5	51
11:00 ～ 12:00	8	1	36	0	0	6	10	8	8	7	12	86	182
12:00 ～ 13:00	5	0	1	1	1	24	18	20	15	13	20	5	123
13:00 ～ 14:00	7	0	0	0	0	2	9	8	2	9	13	15	65
14:00 ～ 15:00	4	0	0	0	0	8	6	5	1	3	1	3	31
15:00 ～ 16:00	3	2	1	0	0	5	7	1	2	2	3	2	28
16:00 ～ 17:00	0	0	0	0	0	0	3	3	0	1	0	3	10
7時間合計	30	3	38	1	1	52	59	47	29	43	68	119	490

(2) アンケート調査結果の内訳

調査地点: 国営明石海峡公園(淡路地区)

	入園		
	タブレット	紙	総数
淡路口	5	50	55
東浦口	0	36	36
連絡口	0	48	48
海岸口	0	0	0
合計	5	134	139

平成28年10月7日(金)
アンケート調査総数
139

	入園		
	タブレット	紙	総数
淡路口	6	189	195
東浦口	5	122	127
連絡口	0	80	80
海岸口	0	7	7
合計	11	398	409

平成28年10月10日(月祝)
アンケート調査総数
409

	入園		
	タブレット	紙	総数
淡路口	11	239	250
東浦口	5	158	163
連絡口	0	128	128
海岸口	0	7	7
合計	16	532	548

2日間合計
アンケート調査総数
548

2-3-4 調査結果

次頁以降に調査結果を示す。

秋季調査・淡路地区・平日10/7（金）

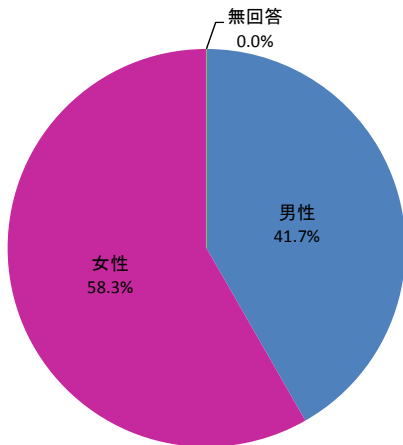
利用者アンケート調査
グラフ

問1.あなた自身のことについてお尋ねします。

問1-1.性別

	性別	人数
①	男性	58
②	女性	81
③	無回答	0
	合計	139

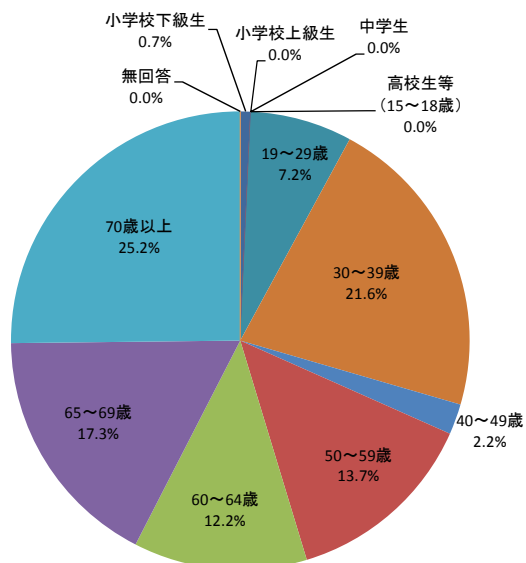
- 男性
- 女性
- 無回答



問1-2.年齢

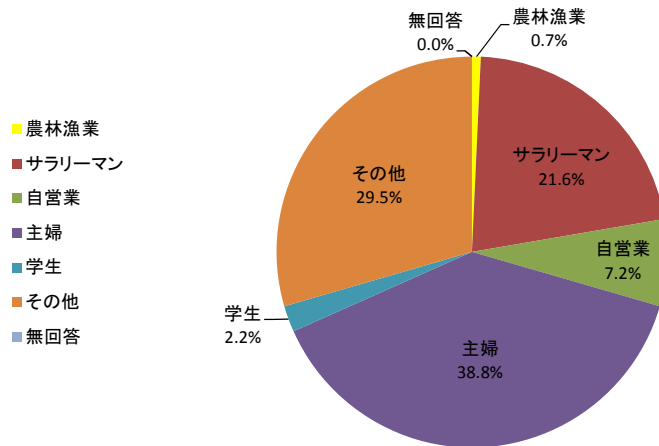
	年齢	人数
①	小学校下級生	1
②	小学校上級生	0
③	中学生	0
④	高校生等(15~18歳)	0
⑤	19~29歳	10
⑥	30~39歳	30
⑦	40~49歳	3
⑧	50~59歳	19
⑨	60~64歳	17
⑩	65~69歳	24
⑪	70歳以上	35
⑫	無回答	0
	合計	139

- 小学校下級生
- 小学校上級生
- 中学生
- 高校生等(15~18歳)
- 19~29歳
- 30~39歳
- 40~49歳
- 50~59歳
- 60~64歳
- 65~69歳
- 70歳以上
- 無回答



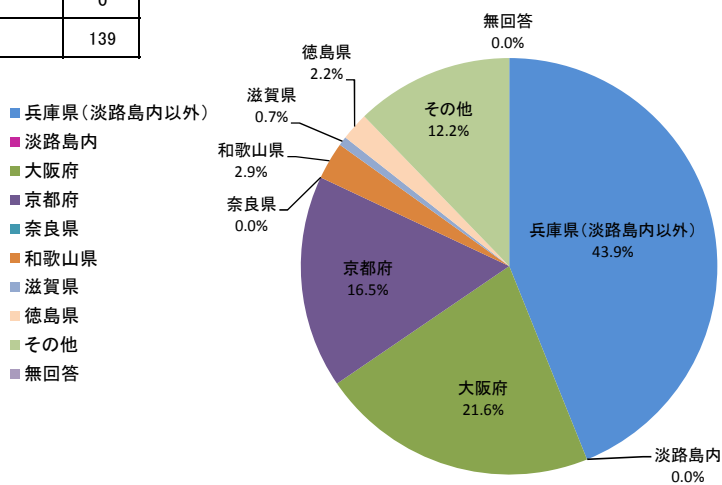
問1-3.職業

職業	人数
① 農林漁業	1
② サラリーマン	30
③ 自営業	10
④ 主婦	54
⑤ 学生	3
⑥ その他	41
⑦ 無回答	0
合計	139



問1-4.住所

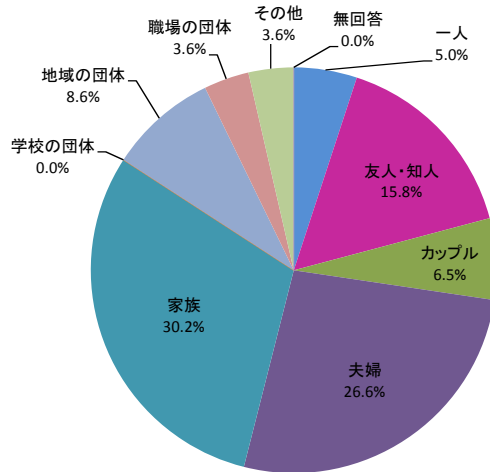
住所	人数
① 兵庫県(淡路島内以外)	61
② 淡路島内	0
③ 大阪府	30
④ 京都府	23
⑤ 奈良県	0
⑥ 和歌山県	4
⑦ 滋賀県	1
⑧ 徳島県	3
⑨ その他	17
⑩ 無回答	0
合計	139



問2.今日はどなたといらっしましたか。

種別	人数
① 一人	7
② 友人・知人	22
③ カップル	9
④ 夫婦	37
⑤ 家族	42
⑥ 学校の団体	0
⑦ 地域の団体	12
⑧ 職場の団体	5
⑨ その他	5
⑩ 無回答	0
合計	139

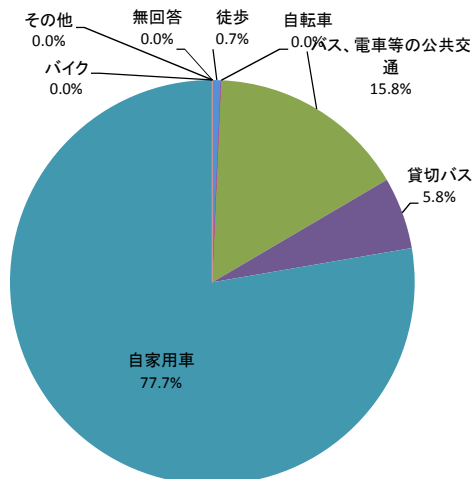
- 一人
- 友人・知人
- カップル
- 夫婦
- 家族
- 学校の団体
- 地域の団体
- 職場の団体
- その他
- 無回答



問3.ここに来るまでの主な交通機関を教えてください。

種別	人数
① 徒歩	1
② 自転車	0
③ バス、電車等の公共交通	22
④ 貸切バス	8
⑤ 自家用車	108
⑥ バイク	0
⑦ その他	0
⑧ 無回答	0
合計	139

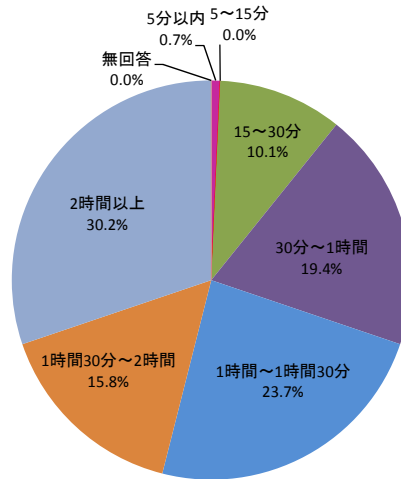
- 徒歩
- 自転車
- バス、電車等の公共交通
- 貸切バス
- 自家用車
- バイク
- その他
- 無回答



問4.家を出てから(あるいは勤務先から)ここまで、どのくらい時間がかかりましたか。

時間	人数
① 5分以内	1
② 5～15分	0
③ 15～30分	14
④ 30分～1時間	27
⑤ 1時間～1時間30分	33
⑥ 1時間30分～2時間	22
⑦ 2時間以上	42
⑧ 無回答	0
合計	139

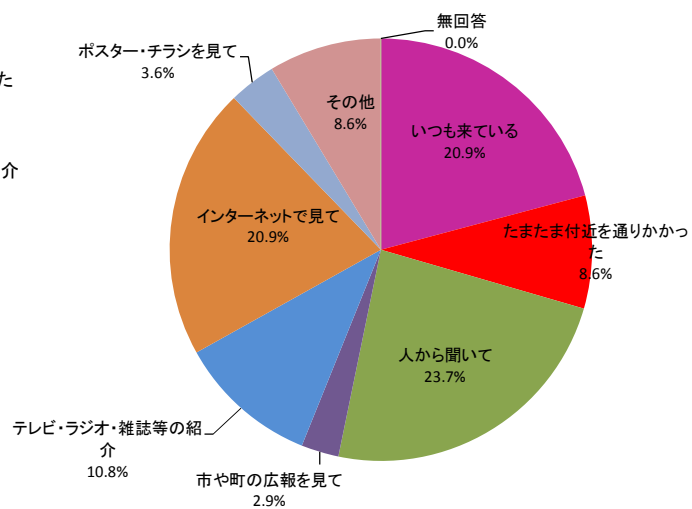
- 5分以内
- 5～15分
- 15～30分
- 30分～1時間
- 1時間～1時間30分
- 1時間30分～2時間
- 2時間以上
- 無回答



問5.この公園を知ったきっかけはなんですか。

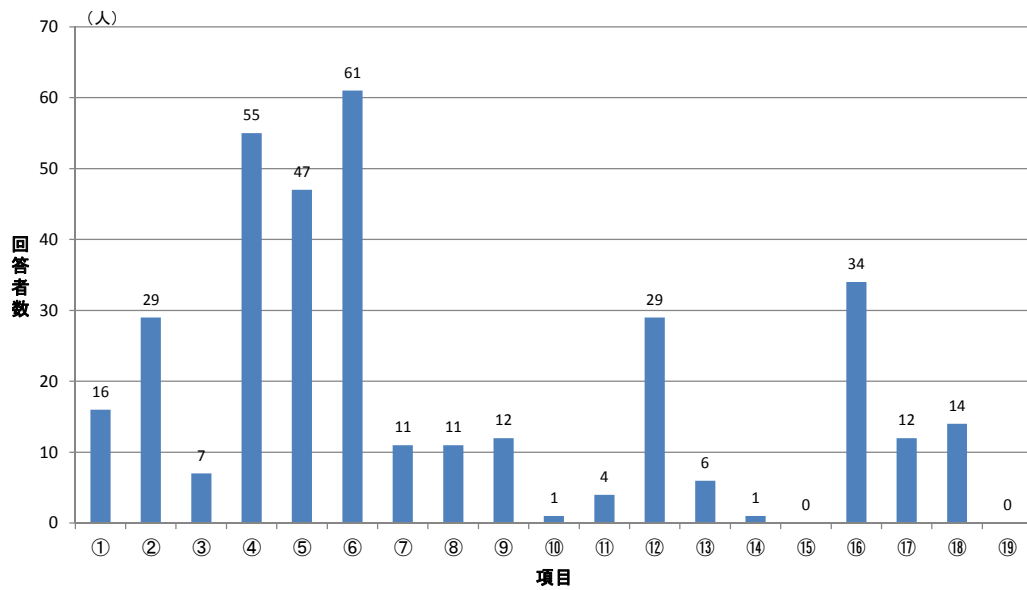
項目	人数
① いつも来ている	29
② たまたま付近を通りかかった	12
③ 人から聞いて	33
④ 市や町の広報を見て	4
⑤ テレビ・ラジオ・雑誌等の紹介	15
⑥ インターネットで見te	29
⑦ ポスター・チラシを見て	5
⑧ その他	12
⑨ 無回答	0
合計	139

- いつも来ている
- たまたま付近を通りかかった
- 人から聞いて
- 市や町の広報を見て
- テレビ・ラジオ・雑誌等の紹介
- インターネットで見te
- ポスター・チラシを見て
- その他
- 無回答



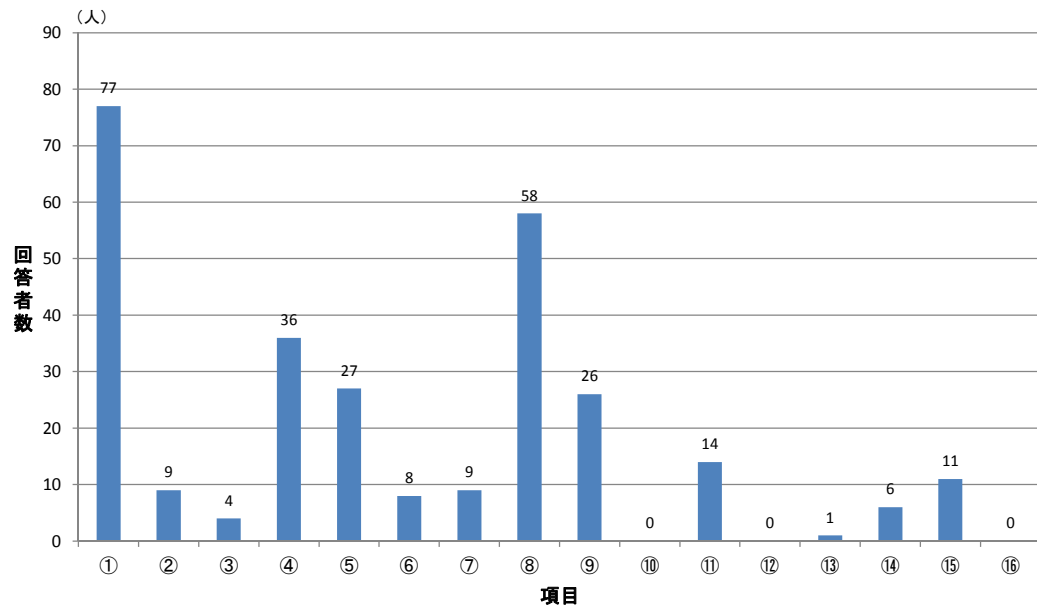
問6. 今日、この公園をお選びになった理由は何ですか。(複数回答)

項目	回答者数
① 近い	16
② 交通の便がよい	29
③ 費用がかからない	7
④ きれい	55
⑤ 広い	47
⑥ 緑が多い	61
⑦ 安全	11
⑧ 高齢者や身障者にとって使いやすい	11
⑨ ベンチ等がありゆっくりできる	12
⑩ スポーツ施設がある	1
⑪ 文化的な施設がある	4
⑫ 遊具や子供の遊び場が充実している	29
⑬ 催し物をやっている	6
⑭ 賑わって活気がある	1
⑮ 歴史や情緒がある	0
⑯ 静かで落ち着ける	34
⑰ 犬の散歩ができる	12
⑱ その他	14
⑲ 無回答	0



問7.今日はこの公園でどんなことをなさいましたか。(複数回答)

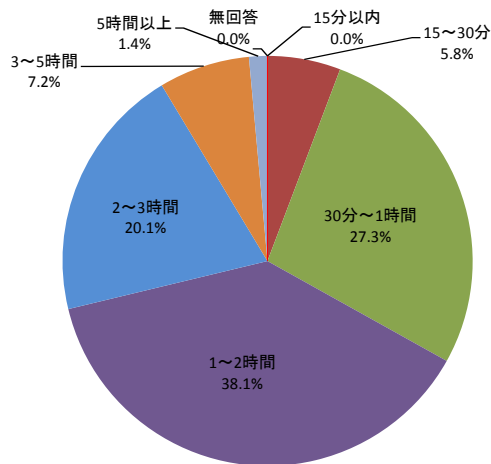
項目	回答者数
① 散歩をした	77
② 犬の散歩をした	9
③ 通り道として通過した	4
④ のんびり休んだ	36
⑤ 子供を遊ばせた	27
⑥ 友人・知人と遊んだ	8
⑦ 運動をした	9
⑧ 花や緑、自然を楽しんだ	58
⑨ 食事をした	26
⑩ 催し物を見た・参加した	0
⑪ 会話を楽しんだ	14
⑫ 運動競技を見た	0
⑬ 植物の手入れや清掃などの活動に参加した	1
⑭ 公園内の施設を利用した	6
⑮ その他	11
⑯ 無回答	0



問8.今日はここにどのくらい滞在していましたか。

時間	人数
① 15分以内	0
② 15～30分	8
③ 30分～1時間	38
④ 1～2時間	53
⑤ 2～3時間	28
⑥ 3～5時間	10
⑦ 5時間以上	2
⑧ 無回答	0
合計	139

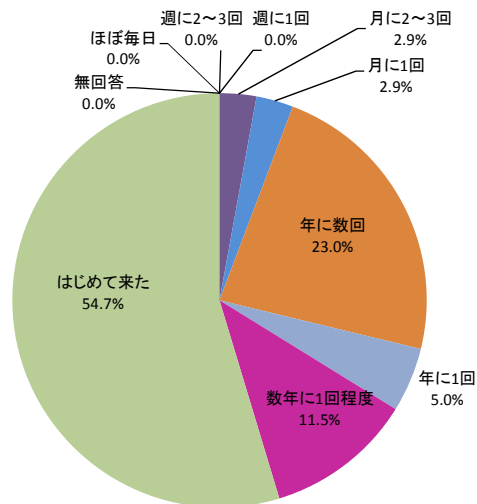
- 15分以内
- 15～30分
- 30分～1時間
- 1～2時間
- 2～3時間
- 3～5時間
- 5時間以上
- 無回答



問9.この公園はどの程度利用されますか。

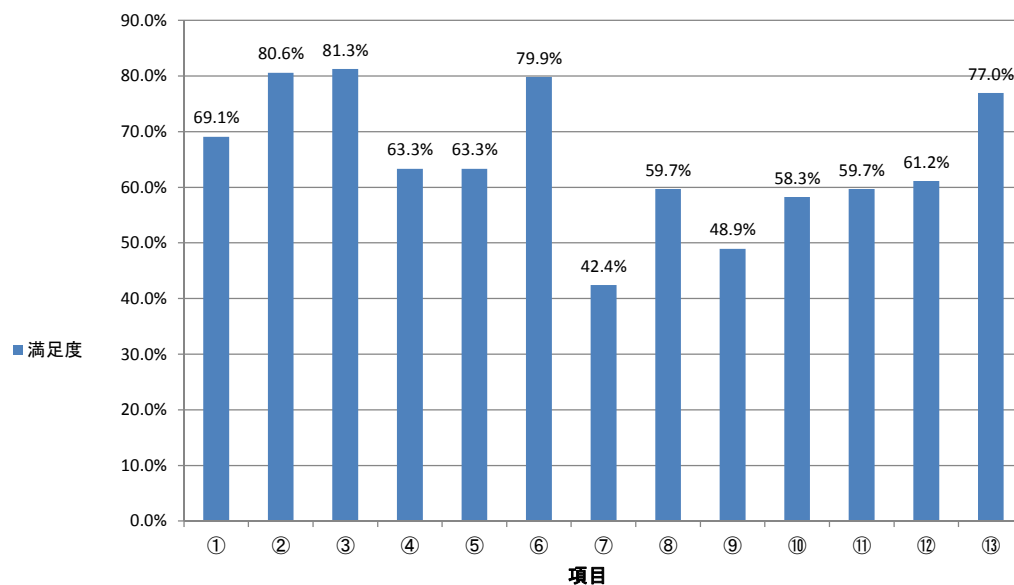
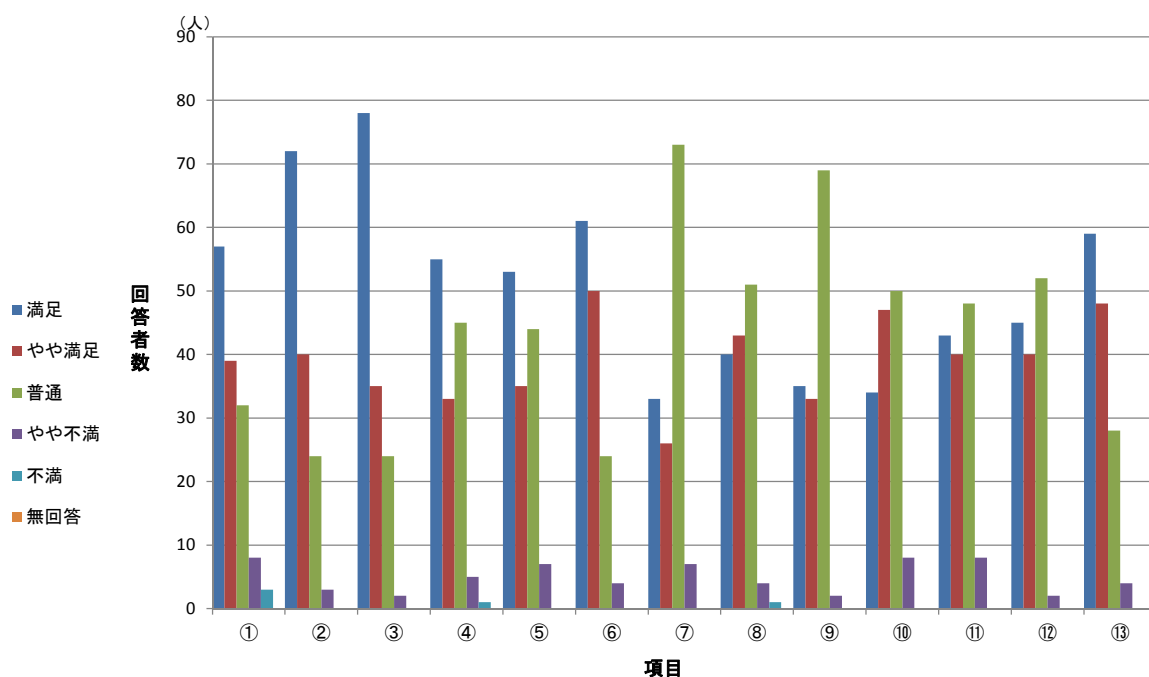
利用頻度	人数
① ほぼ毎日	0
② 週に2～3回	0
③ 週に1回	0
④ 月に2～3回	4
⑤ 月に1回	4
⑥ 年に数回	32
⑦ 年に1回	7
⑧ 数年に1回程度	16
⑨ はじめて来た	76
⑩ 無回答	0
合計	139

- ほぼ毎日
- 週に2～3回
- 週に1回
- 月に2～3回
- 月に1回
- 年に数回
- 年に1回
- 数年に1回程度
- はじめて来た
- 無回答



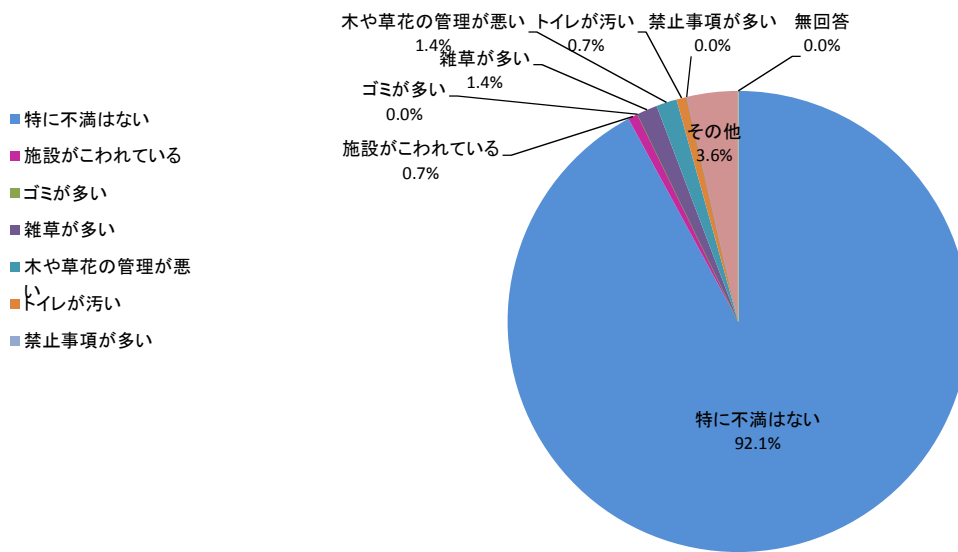
問10.この公園の満足度についてお答えください。

項目	満足度	満足	やや満足	普通	やや不満	不満	無回答	満足度
① 緑の量や花の演出について		57	39	32	8	3	0	69.1%
② 自然の豊かさについて		72	40	24	3	0	0	80.6%
③ 公園の落ち着きや雰囲気、景色の美しさについて		78	35	24	2	0	0	81.3%
④ 子供の遊び場としての安心感、安全性について		55	33	45	5	1	0	63.3%
⑤ 高齢者や身障者の利用やベビーカーの通行への配慮について		53	35	44	7	0	0	63.3%
⑥ 散策や憩いの場としての利用について		61	50	24	4	0	0	79.9%
⑦ 運動・スポーツの利用について		33	26	73	7	0	0	42.4%
⑧ 緑や生き物の観察・学習の場としての利用について		40	43	51	4	1	0	59.7%
⑨ 利用規制や禁止事項等利用上のルールについて		35	33	69	2	0	0	48.9%
⑩ 水飲みやトイレ、売店等の利用について		34	47	50	8	0	0	58.3%
⑪ 公園の案内標識等のわかりやすさについて		43	40	48	8	0	0	59.7%
⑫ 公園を利用する人々のマナーについて		45	40	52	2	0	0	61.2%
⑬ この公園を利用しての総合的な満足度について		59	48	28	4	0	0	77.0%



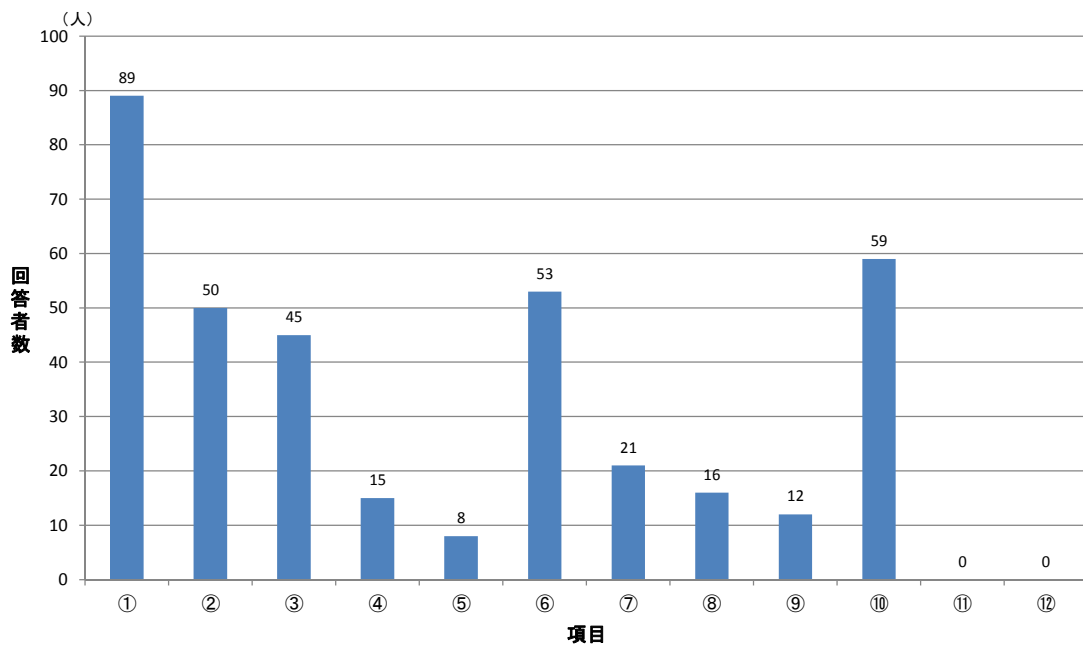
問11.この公園の管理についてお気付きになったことを、1つだけお選びください。

項目	人数
① 特に不満はない	128
② 施設がこわれている	1
③ ゴミが多い	0
④ 雑草が多い	2
⑤ 木や草花の管理が悪い	2
⑥ トイレが汚い	1
⑦ 禁止事項が多い	0
⑧ その他	5
⑨ 無回答	0
合計	139



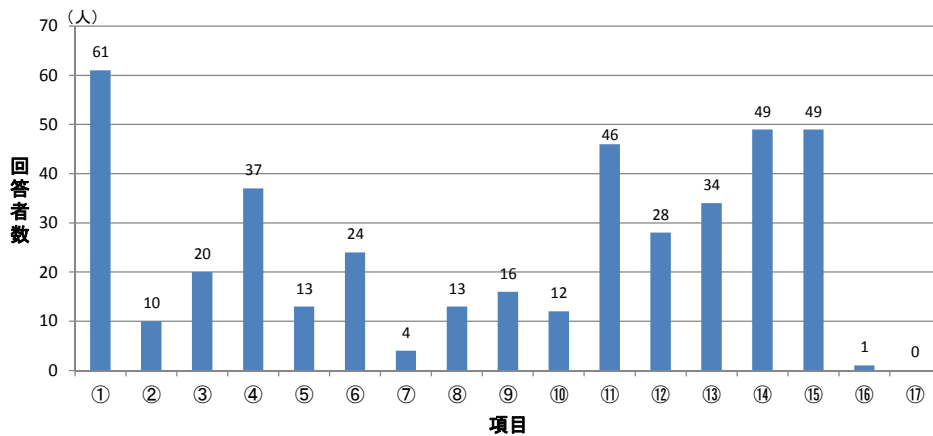
問12. あなたはどんな公園がほしいと思いますか。(複数回答)

項目	回答者数
① 身近な場所にあり、子供が遊び、緑や花にふれあうことができる公園	89
② 遊戯や散策が楽しめ、ゆっくり休むことができる公園	50
③ 木々も多く緑豊かで、スポーツや健康づくり、行事を楽しむことができる公園	45
④ 街の中央にあり、様々な活動ができる、街を代表するような公園	15
⑤ 本格的な競技やスポーツ大会などができる施設の整った公園	8
⑥ 緑豊かで自然とのふれあいができ、景色や見晴らしの良い郊外にある公園	53
⑦ 動植物や環境などについて学べる施設やプログラムのある公園	21
⑧ 泊りがけでアウトドアスポーツをはじめ、日頃できない活動を楽しむことができる公園	16
⑨ 会社やお店が多い街で小さくても休憩や気分転換ができる公園	12
⑩ 自然の環境が豊かで、地域の緑として大切な森や緑がある公園	59
⑪ その他	0
⑫ 無回答	0



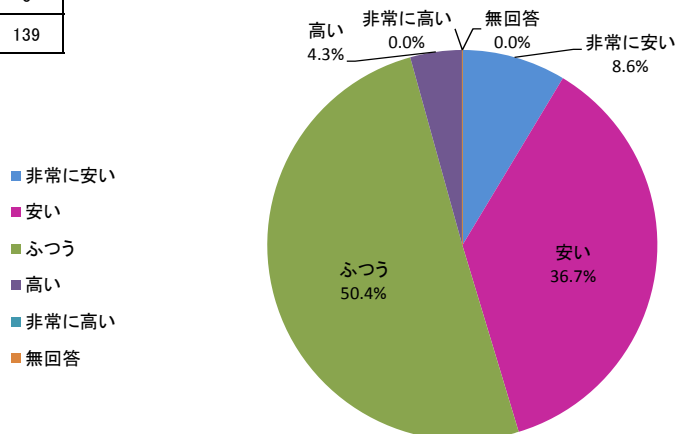
問13.あなたは公園の役割として、どのようなことを期待しますか。(複数回答)

項目	回答者数
① 快適で美しいまちづくりの拠点	61
② ヒートアイランド現象の緩和や地球温暖化に役立つこと	10
③ 多様な生き物の生息の場	20
④ 自然や生き物とのふれあいの場	37
⑤ 災害時に避難できること	13
⑥ 公園づくりや植物の手入れなど社会参加の場	24
⑦ 地域の歴史資産の保存・活用の場	4
⑧ 地域の観光拠点	13
⑨ いろいろな世代の人や地域の人との交流の場	16
⑩ 趣味や文化活動の場	12
⑪ 子供の遊び空間	46
⑫ 運動、スポーツ、健康づくりの場	28
⑬ 屋外で食事をしたり、遊べる場	34
⑭ やすらぎやくつろぎの場	49
⑮ 花やきれいな景色を楽しめる場	49
⑯ その他	1
⑰ 無回答	0



問14. この公園の入園料についてどうお考えですか。

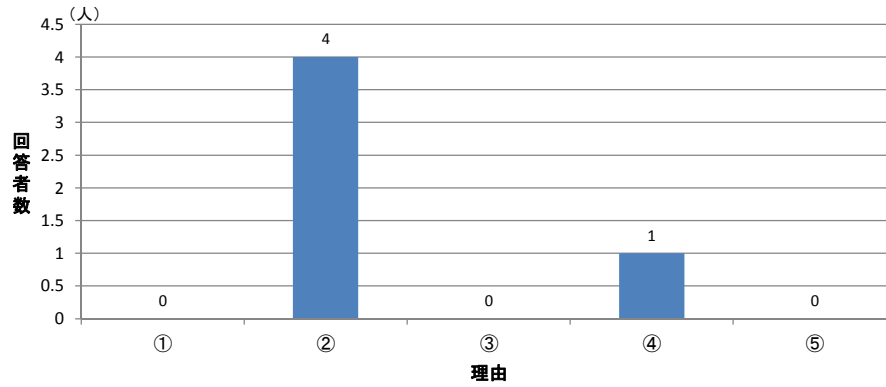
項目	人数
① 非常に安い	12
② 安い	51
③ ふつう	70
④ 高い	6
⑤ 非常に高い	0
⑥ 無回答	0
合計	139



【WEB回答者のみに対する設問】

問A.紙ではなく電子媒体での調査を選択した理由を教えてください。(複数回答)

理由	回答者数
① 電子媒体を使ってみたかったから	0
② 紙よりも回答が簡単そうだったから	4
③ 文字が大きかったから	0
④ その他	1
⑤ 無回答	0

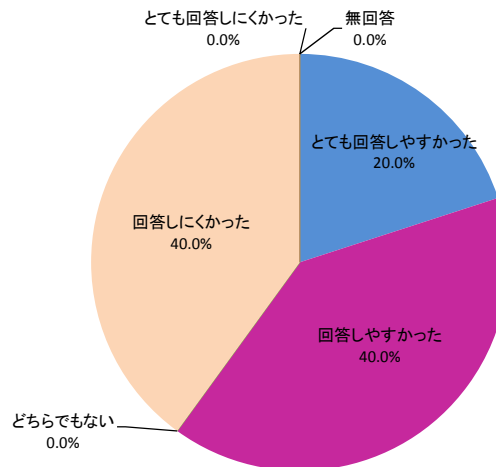


【WEB回答者のみに対する設問】

問B.電子媒体での調査を実施していかがでしたか。

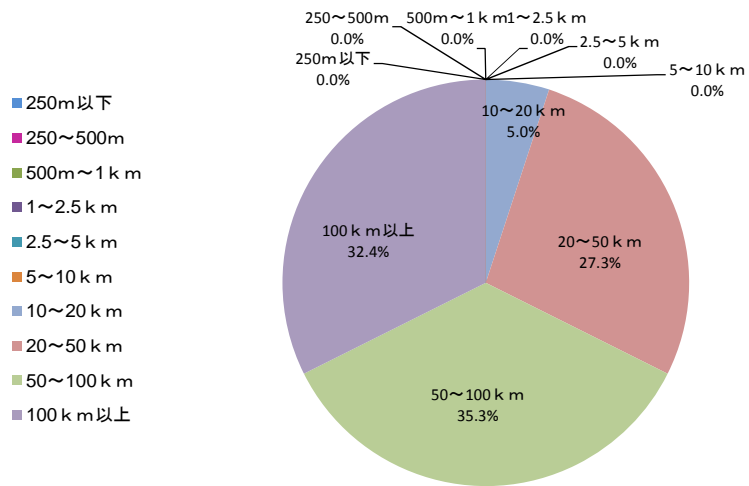
項目	人数
① とても回答しやすかった	1
② 回答しやすかった	2
③ どちらでもない	0
④ 回答しにくかった	2
⑤ とても回答しにくかった	0
⑥ 無回答	0
合計	5

- とても回答しやすかった
- 回答しやすかった
- どちらでもない
- 回答しにくかった
- とても回答しにくかった
- 無回答



公園までの距離

	種別	人数
①	250m以下	0
②	250～500m	0
③	500m～1km	0
④	1～2.5km	0
⑤	2.5～5km	0
⑥	5～10km	0
⑦	10～20km	7
⑧	20～50km	38
⑨	50～100km	49
⑩	100km以上	45
	合計	139



秋季調査・淡路地区・休日10/10（月祝）

利用者アンケート調査
グラフ

問1.あなた自身のことについてお尋ねします。

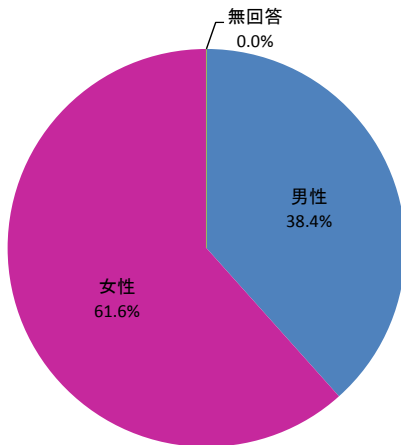
問1-1.性別

性別	人数
① 男性	157
② 女性	252
③ 無回答	0
合計	409

■ 男性

■ 女性

■ 無回答



問1-2.年齢

年齢	人数
① 小学校下級生	16
② 小学校上級生	16
③ 中学生	4
④ 高校生等(15~18歳)	1
⑤ 19~29歳	45
⑥ 30~39歳	102
⑦ 40~49歳	94
⑧ 50~59歳	52
⑨ 60~64歳	22
⑩ 65~69歳	25
⑪ 70歳以上	32
⑫ 無回答	0
合計	409

■ 小学校下級生

■ 小学校上級生

■ 中学生

■ 高校生等(15~18歳)

■ 19~29歳

■ 30~39歳

■ 40~49歳

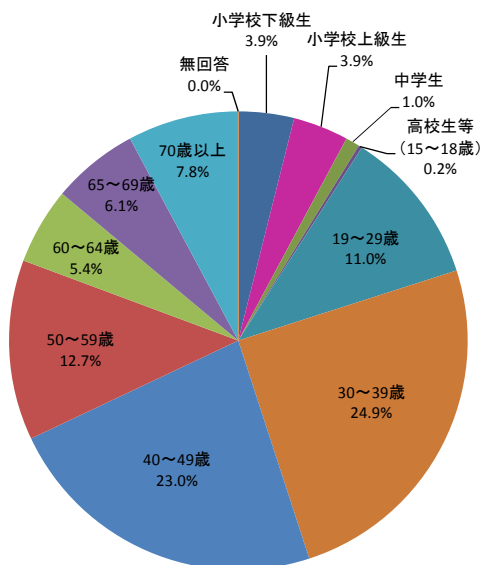
■ 50~59歳

■ 60~64歳

■ 65~69歳

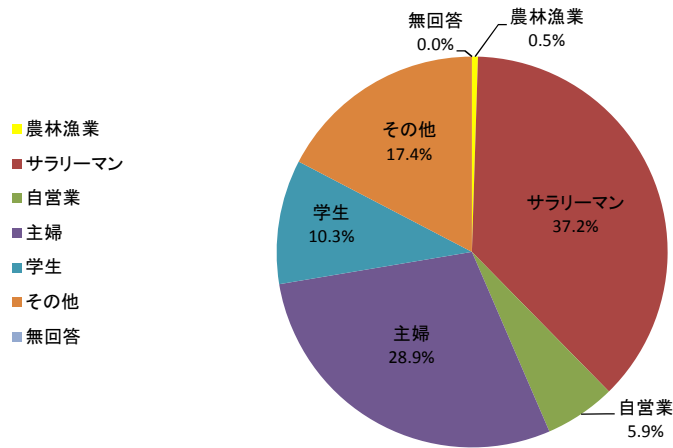
■ 70歳以上

■ 無回答



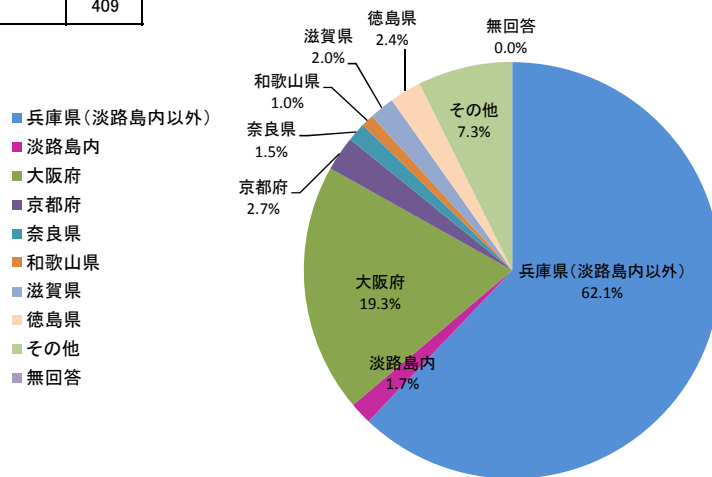
問1-3.職業

職業	人数
① 農林漁業	2
② サラリーマン	152
③ 自営業	24
④ 主婦	118
⑤ 学生	42
⑥ その他	71
⑦ 無回答	0
合計	409



問1-4.住所

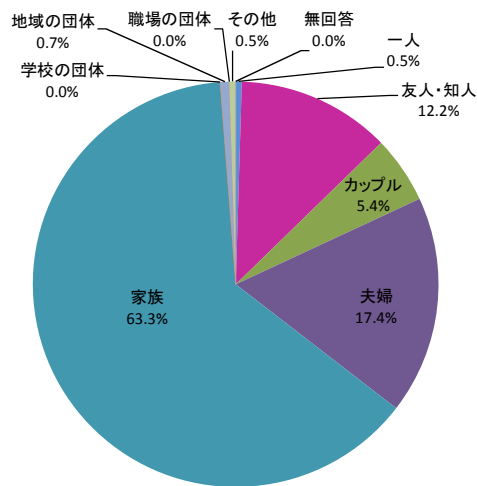
住所	人数
① 兵庫県(淡路島内以外)	254
② 淡路島内	7
③ 大阪府	79
④ 京都府	11
⑤ 奈良県	6
⑥ 和歌山県	4
⑦ 滋賀県	8
⑧ 徳島県	10
⑨ その他	30
⑩ 無回答	0
合計	409



問2.今日はどなたといらっしゃいましたか。

種別	人数
① 一人	2
② 友人・知人	50
③ カップル	22
④ 夫婦	71
⑤ 家族	259
⑥ 学校の団体	0
⑦ 地域の団体	3
⑧ 職場の団体	0
⑨ その他	2
⑩ 無回答	0
合計	409

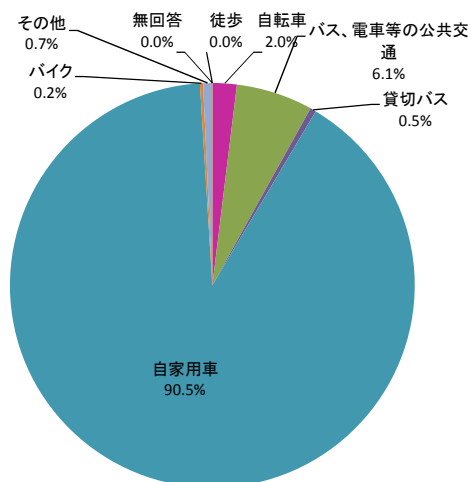
- 一人
- 友人・知人
- カップル
- 夫婦
- 家族
- 学校の団体
- 地域の団体
- 職場の団体
- その他
- 無回答



問3.ここに来るまでの主な交通機関を教えてください。

種別	人数
① 徒歩	0
② 自転車	8
③ バス、電車等の公共交通	25
④ 貸切バス	2
⑤ 自家用車	370
⑥ バイク	1
⑦ その他	3
⑧ 無回答	0
合計	409

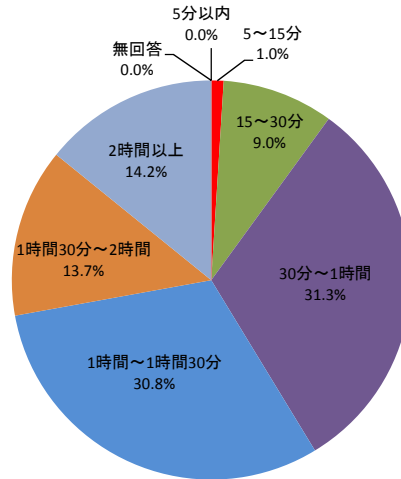
- 徒歩
- 自転車
- バス、電車等の公共交通
- 貸切バス
- 自家用車
- バイク
- その他
- 無回答



問4.家を出てから(あるいは勤務先から)ここまで、どのくらい時間がかかりましたか。

時間	人数
① 5分以内	0
② 5～15分	4
③ 15～30分	37
④ 30分～1時間	128
⑤ 1時間～1時間30分	126
⑥ 1時間30分～2時間	56
⑦ 2時間以上	58
⑧ 無回答	0
合計	409

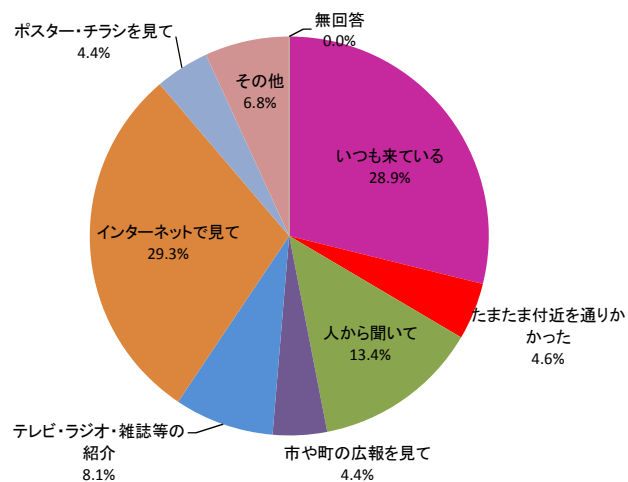
- 5分以内
- 5～15分
- 15～30分
- 30分～1時間
- 1時間～1時間30分
- 1時間30分～2時間
- 2時間以上
- 無回答



問5.この公園を知ったきっかけはなんですか。

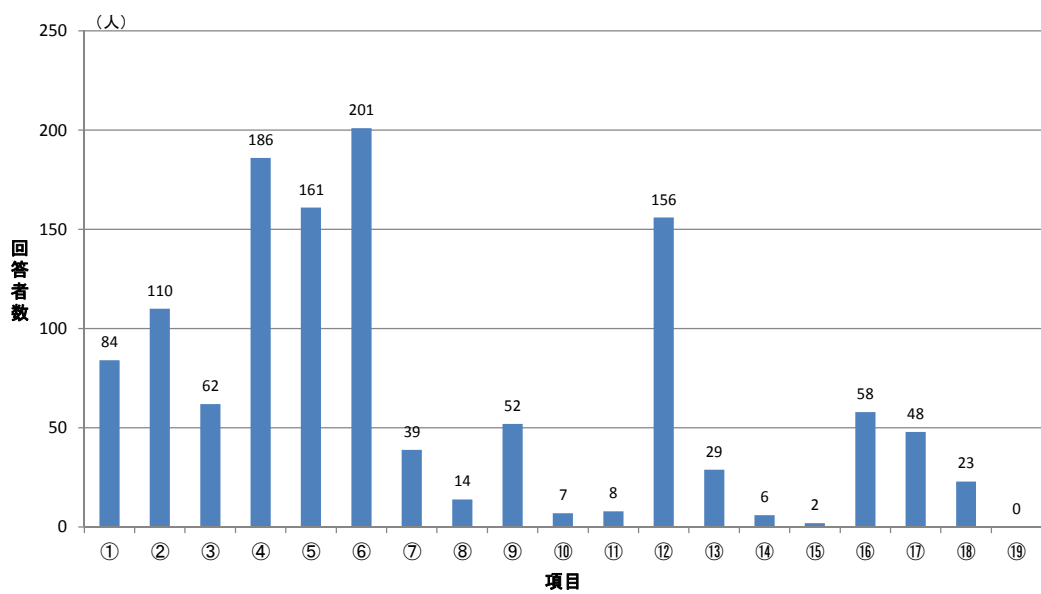
項目	人数
① いつも来ている	118
② たまたま付近を通りかかった	19
③ 人から聞いて	55
④ 市や町の広報を見て	18
⑤ テレビ・ラジオ・雑誌等の紹介	33
⑥ インターネットで見ても	120
⑦ ポスター・チラシを見て	18
⑧ その他	28
⑨ 無回答	0
合計	409

- いつも来ている
- たまたま付近を通りかかった
- 人から聞いて
- 市や町の広報を見て
- テレビ・ラジオ・雑誌等の紹介
- インターネットで見ても
- ポスター・チラシを見て
- その他
- 無回答



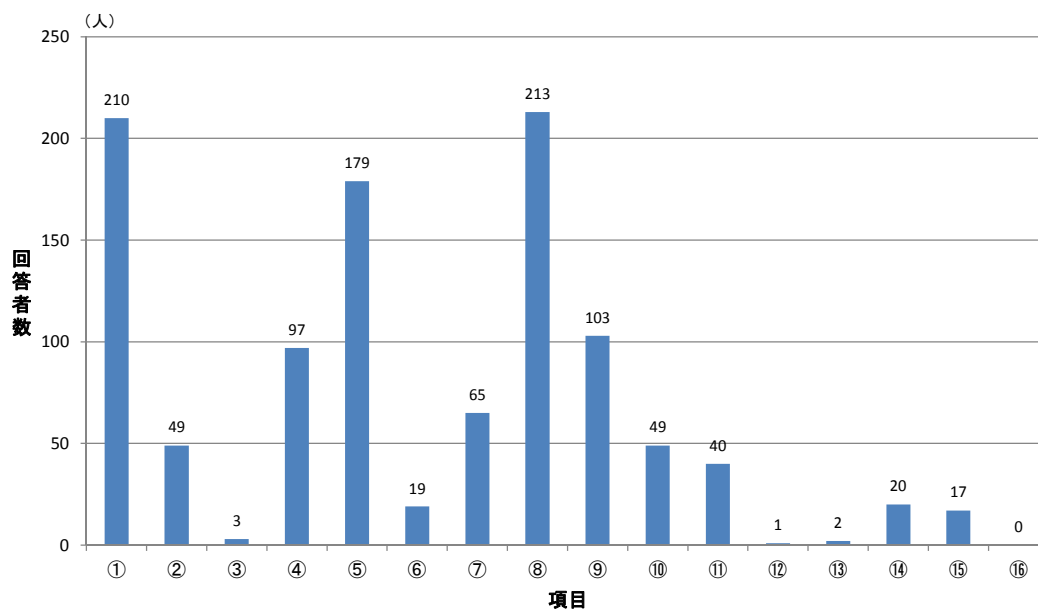
問6. 今日、この公園をお選びになった理由は何ですか。(複数回答)

項目	回答者数
① 近い	84
② 交通の便がよい	110
③ 費用がかからない	62
④ きれい	186
⑤ 広い	161
⑥ 緑が多い	201
⑦ 安全	39
⑧ 高齢者や身障者にとって使いやすい	14
⑨ ベンチ等がありゆっくりできる	52
⑩ スポーツ施設がある	7
⑪ 文化的な施設がある	8
⑫ 遊具や子供の遊び場が充実している	156
⑬ 催し物をやっている	29
⑭ 賑わって活気がある	6
⑮ 歴史や情緒がある	2
⑯ 静かで落ち着ける	58
⑰ 犬の散歩ができる	48
⑱ その他	23
⑲ 無回答	0



問7.今日はこの公園でどんなことをなさいましたか。(複数回答)

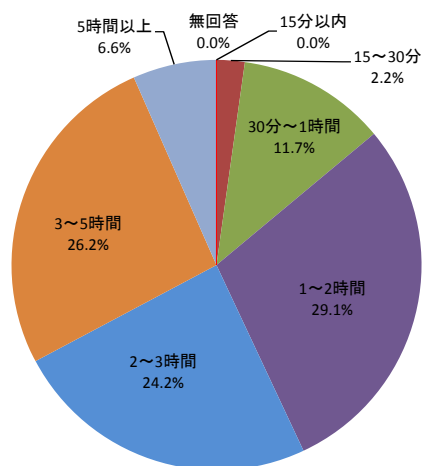
項目	回答者数
① 散歩をした	210
② 犬の散歩をした	49
③ 通り道として通過した	3
④ のんびり休んだ	97
⑤ 子供を遊ばせた	179
⑥ 友人・知人と遊んだ	19
⑦ 運動をした	65
⑧ 花や緑、自然を楽しんだ	213
⑨ 食事をした	103
⑩ 催し物を見た・参加した	49
⑪ 会話を楽しんだ	40
⑫ 運動競技を見た	1
⑬ 植物の手入れや清掃などの活動に参加した	2
⑭ 公園内の施設を利用した	20
⑮ その他	17
⑯ 無回答	0



問8.今日はここにどのくらい滞在していましたか。

時間	人数
① 15分以内	0
② 15～30分	9
③ 30分～1時間	48
④ 1～2時間	119
⑤ 2～3時間	99
⑥ 3～5時間	107
⑦ 5時間以上	27
⑧ 無回答	0
合計	409

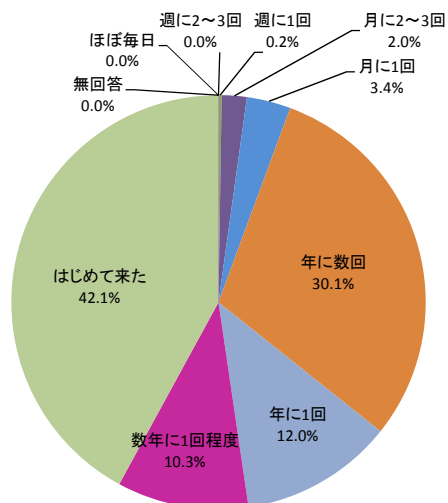
- 15分以内
- 15～30分
- 30分～1時間
- 1～2時間
- 2～3時間
- 3～5時間
- 5時間以上
- 無回答



問9.この公園はどの程度利用されますか。

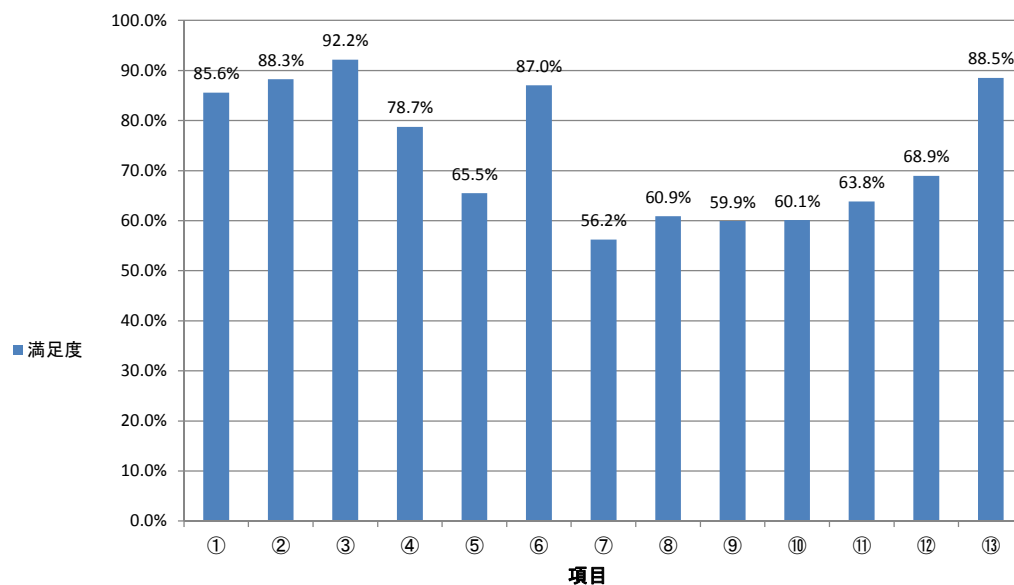
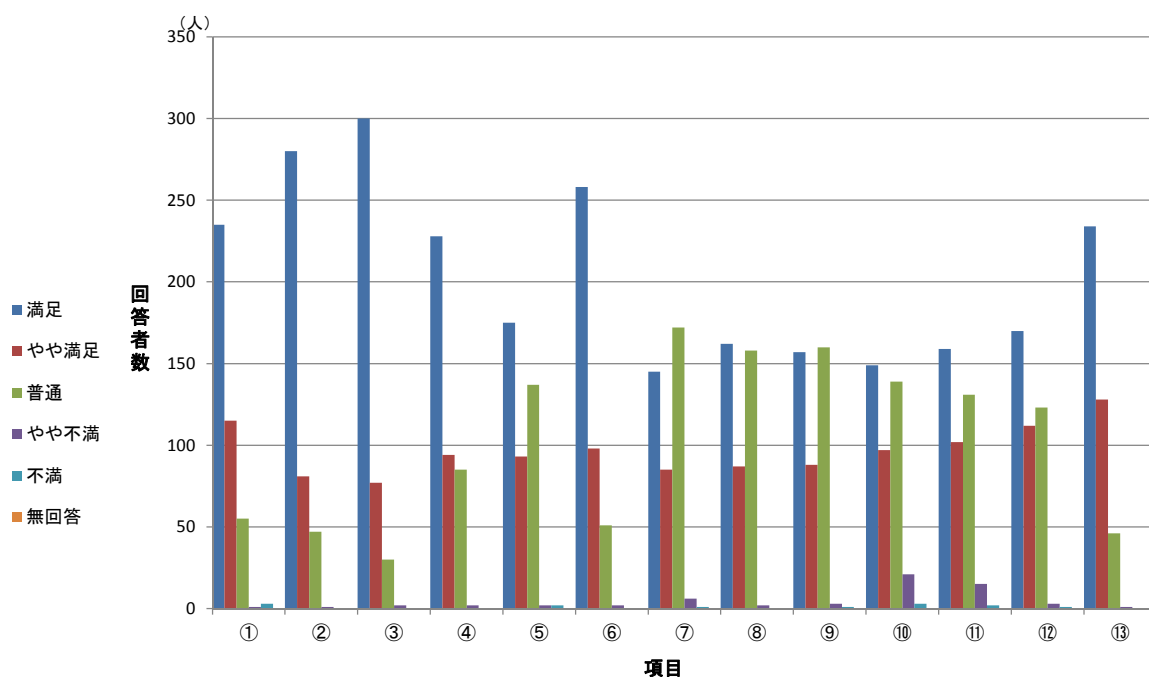
利用頻度	人数
① ほぼ毎日	0
② 週に2～3回	0
③ 週に1回	1
④ 月に2～3回	8
⑤ 月に1回	14
⑥ 年に数回	123
⑦ 年に1回	49
⑧ 数年に1回程度	42
⑨ はじめて来た	172
⑩ 無回答	0
合計	409

- ほぼ毎日
- 週に2～3回
- 週に1回
- 月に2～3回
- 月に1回
- 年に数回
- 年に1回
- 数年に1回程度
- はじめて来た
- 無回答



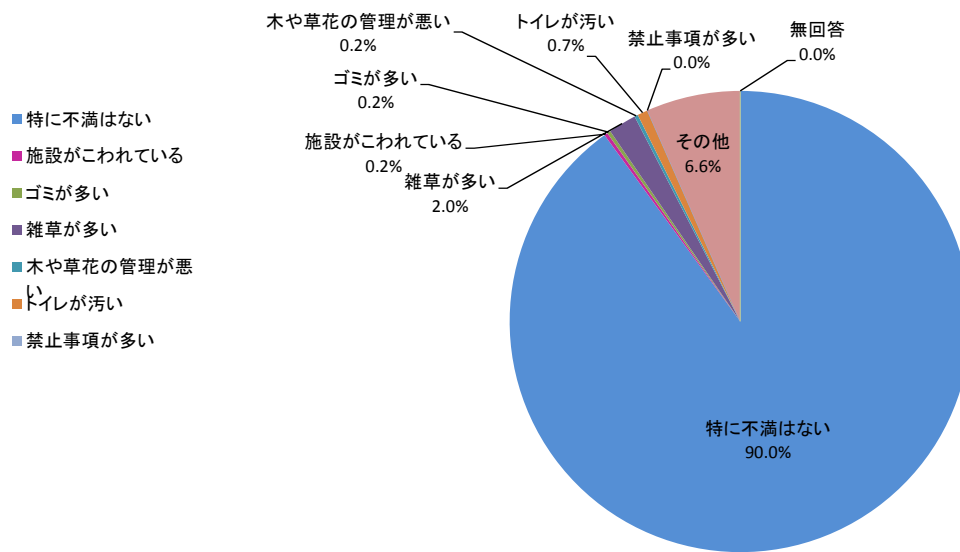
問10.この公園の満足度についてお答えください。

項目	満足度	満足	やや満足	普通	やや不満	不満	無回答	満足度
① 緑の量や花の演出について		235	115	55	1	3	0	85.6%
② 自然の豊かさについて		280	81	47	1	0	0	88.3%
③ 公園の落ち着きや雰囲気、景色の美しさについて		300	77	30	2	0	0	92.2%
④ 子供の遊び場としての安心感、安全性について		228	94	85	2	0	0	78.7%
⑤ 高齢者や身障者の利用やベビーカーの通行への配慮について		175	93	137	2	2	0	65.5%
⑥ 散策や憩いの場としての利用について		258	98	51	2	0	0	87.0%
⑦ 運動・スポーツの利用について		145	85	172	6	1	0	56.2%
⑧ 緑や生き物の観察・学習の場としての利用について		162	87	158	2	0	0	60.9%
⑨ 利用規制や禁止事項等利用上のルールについて		157	88	160	3	1	0	59.9%
⑩ 水飲みやトイレ、売店等の利用について		149	97	139	21	3	0	60.1%
⑪ 公園の案内標識等のわかりやすさについて		159	102	131	15	2	0	63.8%
⑫ 公園を利用する人々のマナーについて		170	112	123	3	1	0	68.9%
⑬ この公園を利用としての総合的な満足度について		234	128	46	1	0	0	88.5%



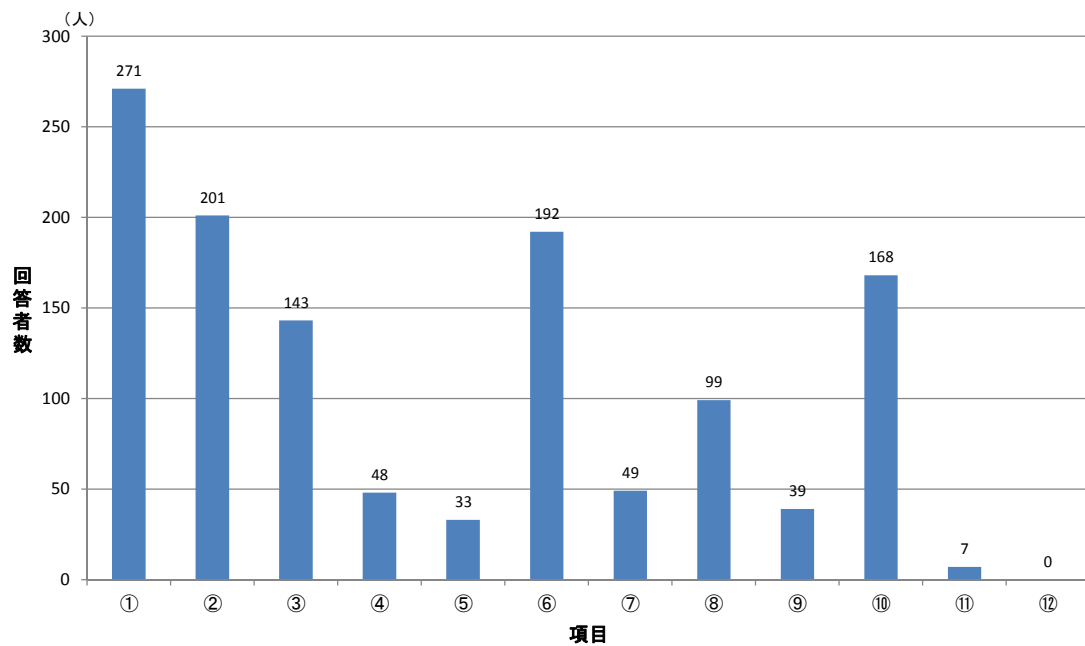
問11.この公園の管理についてお気づきになったことを、1つだけお選びください。

項目	人数
① 特に不満はない	368
② 施設がこわれている	1
③ ゴミが多い	1
④ 雑草が多い	8
⑤ 木や草花の管理が悪い	1
⑥ トイレが汚い	3
⑦ 禁止事項が多い	0
⑧ その他	27
⑨ 無回答	0
合計	409



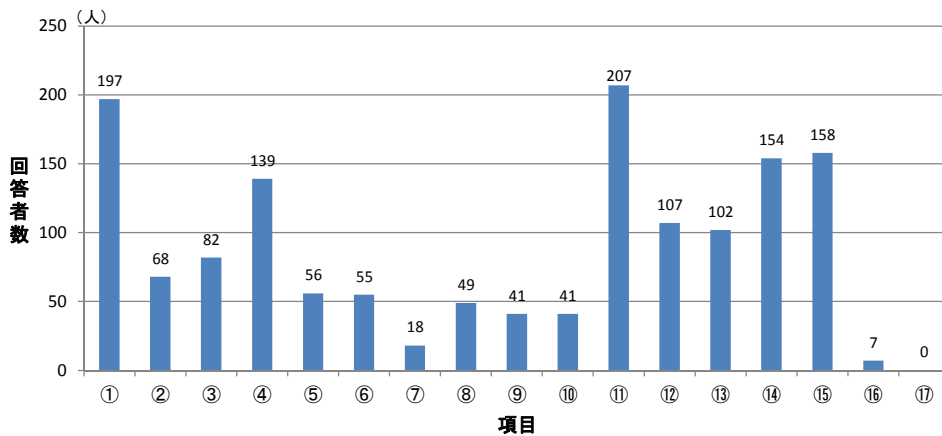
問12. あなたはどんな公園がほしいと思いますか。(複数回答)

項目	回答者数
① 身近な場所にあり、子供が遊び、緑や花にふれあうことができる公園	271
② 遊戯や散策が楽しめ、ゆっくり休むことができる公園	201
③ 木々も多く緑豊かで、スポーツや健康づくり、行事を楽しむことができる公園	143
④ 街の中央にあり、様々な活動ができる、街を代表するような公園	48
⑤ 本格的な競技やスポーツ大会などができる施設の整った公園	33
⑥ 緑豊かで自然とのふれあいができ、景色や見晴らしの良い郊外にある公園	192
⑦ 動植物や環境などについて学べる施設やプログラムのある公園	49
⑧ 泊りがけでアウトドアスポーツをはじめ、日頃できない活動を楽しむことができる公園	99
⑨ 会社やお店が多い街で小さくても休憩や気分転換ができる公園	39
⑩ 自然の環境が豊かで、地域の緑として大切な森や緑がある公園	168
⑪ その他	7
⑫ 無回答	0



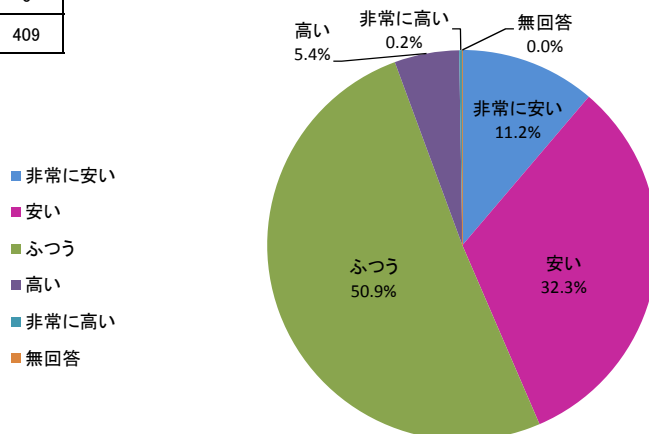
問13.あなたは公園の役割として、どのようなことを期待しますか。(複数回答)

項目	回答者数
① 快適で美しいまちづくりの拠点	197
② ヒートアイランド現象の緩和や地球温暖化に役立つこと	68
③ 多様な生き物の生息の場	82
④ 自然や生き物とのふれあいの場	139
⑤ 災害時に避難できること	56
⑥ 公園づくりや植物の手入れなど社会参加の場	55
⑦ 地域の歴史資産の保存・活用の場	18
⑧ 地域の観光拠点	49
⑨ いろいろな世代の人や地域の人との交流の場	41
⑩ 趣味や文化活動の場	41
⑪ 子供の遊び空間	207
⑫ 運動、スポーツ、健康づくりの場	107
⑬ 屋外で食事をしたり、遊べる場	102
⑭ やすらぎやくつろぎの場	154
⑮ 花やきれいな景色を楽しめる場	158
⑯ その他	7
⑰ 無回答	0



問14. この公園の入園料についてどうお考えですか。

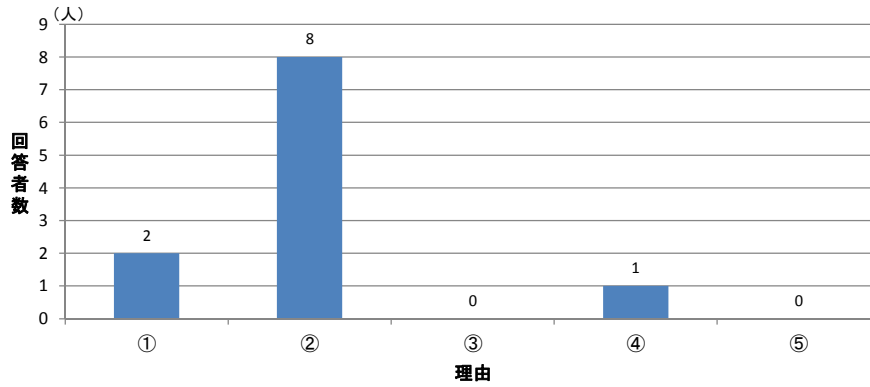
項目	人数
① 非常に安い	46
② 安い	132
③ ふつう	208
④ 高い	22
⑤ 非常に高い	1
⑥ 無回答	0
合計	409



【WEB回答者のみに対する設問】

問A.紙ではなく電子媒体での調査を選択した理由を教えてください。(複数回答)

理由	回答者数
① 電子媒体を使ってみたかったから	2
② 紙よりも回答が簡単そうだったから	8
③ 文字が大きかったから	0
④ その他	1
⑤ 無回答	0

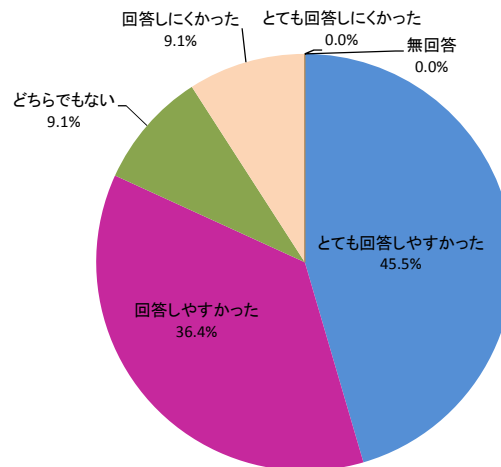


【WEB回答者のみに対する設問】

問B.電子媒体での調査を実施していかがでしたか。

項目	人数
① とても回答しやすかった	5
② 回答しやすかった	4
③ どちらでもない	1
④ 回答しにくかった	1
⑤ とても回答しにくかった	0
⑥ 無回答	0
合計	11

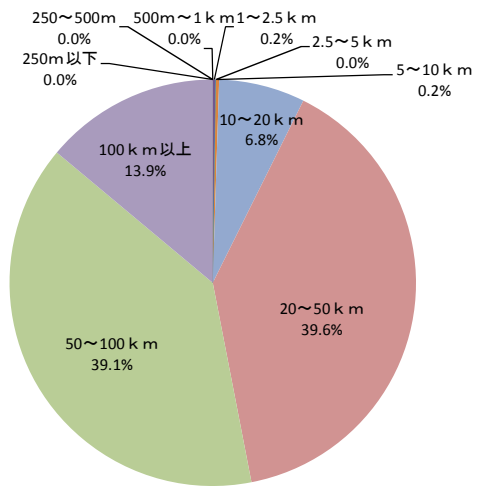
- とても回答しやすかった
- 回答しやすかった
- どちらでもない
- 回答しにくかった
- とても回答しにくかった
- 無回答



公園までの距離

	種別	人数
①	250m以下	0
②	250～500m	0
③	500m～1km	0
④	1～2.5km	1
⑤	2.5～5km	0
⑥	5～10km	1
⑦	10～20km	28
⑧	20～50km	162
⑨	50～100km	160
⑩	100km以上	57
	合計	409

- 250m以下
- 250～500m
- 500m～1km
- 1～2.5km
- 2.5～5km
- 5～10km
- 10～20km
- 20～50km
- 50～100km
- 100km以上



秋季調査・淡路地区・平日10/7（金）

利用者アンケート調査

自由記述

問2.本日はどなたといらっしゃいましたか。

1.団体・・・5件

	詳細
1	絵の団体(2件)
2	老人会(2件)
3	クラス会

問5.この公園を知ったきっかけはなんですか。

1.団体・・・6件

No.	詳細
1	老人会で来て知った(5件)
2	団体旅行

2.宿泊・・・2件

No.	詳細
1	宿泊施設で知った(2件)

3.過去に来園経験がある・・・1件

No.	詳細
1	過去に来たことがあるから

4.その他・・・3件

No.	詳細
1	記述なし(3件)

問6.今日、この公園をお選びになった理由は何ですか。(複数回答)

1.花を楽しむため・・・6件

No.	詳細
1	コスモスを見に来た(3件)
2	花があると思って来た
3	花の写真
4	いつも花がきれいなので時期にくる(年に4～5回)

2.その他・・・8件

No.	詳細
1	空気がいい(2件)
2	団体のウォーク(2件)
3	自分のための散歩
4	絵が書ける
5	遠足の下見
6	素晴らしい公園だから

問7.今日はこの公園でどんなことをなさいましたか。(複数回答)

1.絵・写真・・・6件

No.	詳細
1	水彩画(4件)
2	写真撮影(2件)

2.その他・・・5件

No.	詳細
1	遠足の下見
2	食事、鳴門うずしお見に行きます
3	植物園に隣接しているので便利
4	ハッチ号に乗った
5	アンケートに参加

問7.公園内で利用した施設(選択肢⑭を選んだ場合)

施設を利用した・・・6件

No.	詳細
1	記述なし(3件)
2	スワンボート(2件)
3	レストラン

問11.この公園の管理についてお気付きになったことを、1つだけお選びください。

1.池について・・・2件

No.	詳細
1	人工池の水を綺麗にして欲しい
2	池を綺麗にしてもらいたい

2.その他・・・3件

No.	詳細
1	花が枯れていた
2	特異的に魅力的なポイントがない
3	蜘蛛が多い

問13.あなたは公園の役割として、どのようなことを期待しますか。

No.	詳細
1	花が一杯ある場所

問15 問14において、入園料が「非常に安い」、「安い」あるいは「高い」、「非常に高い」を選択した方について、そのようにお考えになる理由をお書きください。

※内容による分類ごとに掲載

※69人から70の回答を得た

「1.非常に安い」と回答した人

1.割引・・・4件

No.	詳細
1	シルバーでの入場で安くなっていた
2	シニア割引もある
3	割引とかがあるから
4	無料期間などがある

2.他と比べて・・・1件

No.	詳細
1	他の入園料よりも、安い

3.その他・・・2件

No.	詳細
1	全部みて安いと思った
2	花などの手入れがきれいに出来ている

4.特になし・・・5件

No.	詳細
1	特になし(5件)

「2.安い」と回答した人

1.整備・管理・施設・手入れ・・・13件

No.	詳細
1	広くて綺麗で楽しめます(3件)
2	見ごたえがあるから
3	手入れされていて、快適な割に安いと思います
4	人件費が出るのか心配です
5	植物や花の多さ、よく手入れの行き届いているのに安いと思います。随分癒されました
6	施設としては広大で自然を大切にしている為の費用を運営して行くのに、大変だと思う
7	この広さと植物などの充実から考えると安いと思いました
8	心を癒される植物の多さにゆっくりさせて頂きました
9	綺麗に整備されていてペット(犬)の散歩もOKであること
10	管理が行き届いていると思った。虫が少なくて助かった
11	美しく整備されていていつ来てもゆっくり休めて歩き廻るのに調度よく感謝します

2.他と比べて・・・3件

No.	詳細
1	他の公園に比べて安い(3件)

3.入園料・割引に関して・・・7件

No.	詳細
1	シルバー割引が安い(5件)
2	入園料が安いと思った(2件)

4.その他・・・3件

No.	詳細
1	かえりにいらなくなった球根、花、もってかえってもいいようにプレゼントしてほしい
2	ワンコインレベル
3	1日過ごす事ができるから

5.特になし・・・26件

No.	詳細
1	特になし(26件)

「4.高い」と回答した人

1.その他・・・6件

No.	詳細
1	駐車代金はいらないと思う
2	夢ハッチ号は少々高いと思います
3	花が少ない
4	花が咲いているかと期待していましたが、少し早かったようで満開でなかったのが残念でした。花の他に見どころが少ない。
5	まずまずでした
6	特になし

秋季調査・淡路地区・休日10/10（月祝）

利用者アンケート調査

自由記述

問2.本日はどなたといらっしゃいましたか。

1.兄弟・・・1件

	詳細
1	姉妹

問3.ここに来るまでの主な交通機関を教えてください。

1.車・・・3件

	詳細
1	レンタカー(3件)

問5.この公園を知ったきっかけはなんですか。

1.過去に来園経験がある・・・11件

No.	詳細
1	以前来たことがある(4件)
2	花博の時に知っていた(3件)
3	毎年来ている(3件)
4	年に1,2回来ているから

2.家族・・・5件

No.	詳細
1	家族情報(2件)
2	お母さんが来たいといたので(2件)
3	親が連れてきてくれた

3.その他・・・6件

No.	詳細
1	SNSをみて
2	職場で
3	スタンプラリーを知って
4	近いから
5	保育園で聞いて
6	幼稚園で聞いて

4.記述なし・・・4件

No.	詳細
1	記述なし(4件)

問6. 今日、この公園をお選びになった理由は何ですか。(複数回答)

1.花を楽しむため・・・12件

No.	詳細
1	花が綺麗だから(7件)
2	コスモスが咲いているから(4件)
3	色んな花が咲いているから

2.その他・・・10件

No.	詳細
1	知ってはいたが来たことがなかったから(2件)
2	子供が行きたいと言ったから(2件)
3	ボートに乗るため(2件)
4	子供が楽しめるから
5	スタンプラリー
6	友達がいたから
7	バーベキューに来たので寄りました

3.記述なし・・・1件

No.	詳細
1	記述なし(1件)

問7. 今日はこの公園でどんなことをなさいましたか。(複数回答)

1.絵・写真・・・5件

No.	詳細
1	写真撮影(5件)

2.その他・・・11件

No.	詳細
1	ボートに乗った(2件)
2	遊具で遊んだ(2件)
3	夢ハッチ号に乗った(2件)
4	ポケモンGO
5	自分が遊んだ
6	おやつを食べた
7	スタンプを押した
8	結婚式を見た(植物館で)

3.記述なし・・・1件

No.	詳細
1	記述なし(1件)

問7.公園内で利用した施設(選択肢⑭を選んだ場合)

施設を利用した・・・20件

No.	詳細
1	記述なし(6件)
2	遊具(4件)
3	スワンボート(3件)
4	自転車(3件)
5	夢ハッチ号(2件)
6	じゃぶじゃぶ池
7	ベンチ

問11.この公園の管理についてお気付きになったことを、1つだけお選びください。

1.トイレについて・・・7件

No.	詳細
1	洋式のトイレが少ない(6件)
2	トイレが遠い

2.施設・売店について・・・5件

No.	詳細
1	食事をする場がない(4件)
2	売店などがもう少しあると助かる

3.その他・・・13件

No.	詳細
1	案内板をもっと作ってほしい
2	全体マップの配布がなくわからなかった。外国語のしかなかった
3	水が冷たいので止めてほしかった
4	ペットが多くて不満
5	ハッチ号が使いにくい(混雑、待ち時間ながい)
6	駐車場への案内がわかりにくい
7	時期が早すぎたのか目的のものがあまり咲いていなかった
8	交通は良くない
9	蜘蛛多すぎ
10	観光客が楽しめる施設がもう少しあるとよい
11	固いボールで遊ぶ子たちとすみ分けてほしい。危ない
12	受付の受け答えが悪い
13	温かい飲み物が飲めたらよかった

4.記述なし・・・1件

No.	詳細
1	記述なし(1件)

問12.あなたはどんな公園がほしいと思いますか。

No.	詳細
1	犬が散歩できる安心な公園(4件)
2	入場料が安い。費用がなるべくかからない場所
3	みんなが満足できる公園

問13.あなたは公園の役割として、どのようなことを期待しますか。

No.	詳細
1	バスケットゴールがあると嬉しい(2件)
2	も一緒に楽しめる場(2件)

問15 問14において、入園料が「非常に安い」、「安い」あるいは「高い」、「非常に高い」を選択した方について、そのようにお考えになる理由をお書きください。

※内容による分類ごとに掲載

※201人から203の回答を得た

「1.非常に安い」と回答した人

1.整備・管理・施設・手入れ・・・17件

No.	詳細
1	管理費用がかかると思うのに非常に安い(2件)
2	とても綺麗な公園。散歩を楽しむことができる。犬をつれてこれる(2件)
3	とても広くて、1日楽しんだのにすごく安い。お花も綺麗で、子供も楽しんでた
4	広くて都市部から近い
5	広くていろいろ施設があるから
6	楽しいのに安いから
7	内容を考えれば安い
8	1,000円以下で1時間以上楽しめたため
9	施設が充実しているのに安いと思う
10	こんなに安く遊べるところは初めて
11	これだけの施設の管理等を考えるとすごく安い
12	公園内がとても綺麗で整備できている
13	美しい花々の手入れが行き届いていてよかった
14	犬と共に歩いて食事と一緒に出来る
15	1日楽しめて遊具なども充実しているのに安いと思う

2.入園料・割引に関して・・・16件

No.	詳細
1	子供が無料だから(4件)
2	80円が安い(3件)
3	高齢者の割引がある(2件)
4	子供にお金がかからないのは魅力的である。(0歳、2歳、3歳、5歳の子供がいたので)
5	子供と遊ぶ施設で遊園地のようにお金がかからないから。それでいて子供が満足できるため
6	身障者に対するサービスが嬉しいです。また、健常者も適切な入園料だと思う
7	老人障害者にとっては非常にありがたく感謝
8	高齢者としてはありがたくて感謝
9	昨日無料であったので
10	大人一人500円以下で、1日遊べる場所はあまりない

3.他と比べて・・・8件

No.	詳細
1	他の公園より安いから(2件)
2	他は高過ぎる
3	他の施設より綺麗。ゆっくりのんびりできた
4	他の公園等に比べても非常に安い。中の遊具等施設も無料で利用できる
5	その他の施設に比べてとても安い
6	入園料は思ったより安いが、駐車料金が安ければなお良い
7	国立なので低料金

4.その他・・・2件

No.	詳細
1	綺麗
2	満足

5.特になし・・・4件

No.	詳細
1	特になし(4件)

「2.安い」と回答した人

1.整備・管理・施設・手入れ・・・48件

No.	詳細
1	この広さと管理にしては手頃だと思う(15件)
2	施設が綺麗で充実してるから(7件)
3	草花の手入れ、環境を考えると安い(5件)
4	遊具がたくさんあって子供も大人も楽しめる(4件)
5	1日ゆっくり滞在できるので安いと思いました(5件)
6	何回も利用できるから
7	子供たちが長く遊べる場所としてありがたいから
8	大変手入れもされており、入園料以上の価値があると感じたため
9	入園すれば公園だけでなく、様々な施設に入ることができるため
10	このように自然があつていい公園で施設もチケットだけで入れるから
11	こんだけ整備されているのに、この入園料で1日遊べることが素晴らしいと思います
12	これだけの充実した内容でこの価格は、子育て世代では本当にありがたいです。子供が自然に触れながら、豊かにのびのび過ごせて幸せでした
13	これだけ広くて自然豊かで美しい公園でとても楽しむことができました。満足できたので入園料は安いと思いました。管理もきちんとできていると思います
14	たまに駐車場が無料で助かる。420円でこの広くてきれいな公園が利用できるのは価値があるように感じる。
15	とても全体の管理が行き届いていて広大なので、この料金でよいというのは安いです。いつ来ても綺麗
16	広大な敷地の中に植物がたくさんに栽植されていることの素晴らしさだけでなく、その管理等を考えた時、その労力に入園料は見合わないかもと思いました
17	公園や自然、水周りの設備がとてもお世話をするのが大変だと思う。ここは広大な自然、海、山、花、木々それと建物の調和、私は今日来てよかった。ゆっくり過ごさせてもらって、また、必ず来たいと思います

2.入園料・割引に関して・・・36件

No.	詳細
1	高齢者は割引があり料金が安くて良い(7件)
2	子供の料金が安い(6件)
3	410円は安い(5件)
4	幼児無料が良い(3件)
5	入場しやすい金額だと思う(2件)
6	家族全員で来ても1000円以下で入園出来るところはあまりないので助かる(2件)
7	入場料がとっても安かった
8	これだけの施設と美しさで大人400円という金額は大阪にはない
9	入園料が高いと行きにくく感じますが、安いと行こうかなという気になれる
10	一般的に安いと感じた。大人料金をもう少し下げて、小人無料が良い
11	子連れには入園料がかからず助かる。岩屋港への無料送迎等あれば嬉しい
12	子供に対して大人は少し高いと感じた
13	子供のびのびパスポートが使えたら嬉しい
14	団体で入場したもので入場料がいくらかわからない
15	低料金で入れる公共施設は少ない
16	手軽な入園料でたくさんの花を見ることができた
17	夫婦二人で1000円未満。1日楽しめて何度も入場可能なのでありがたいです。施設の整備のために、少しお値段が上がっても寄付として良いと思います。安すぎて静かな環境がなくなるのは嫌

3.他と比べて・・・9件

No.	詳細
1	他と比べて安いと思った(4件)
2	子供たちが外で過ごす時間が短くなり季節の花や緑に触れることが少ないから
3	今までに行った公園の利用料金と比べたから
4	神奈川県と比べたら安いと思った
5	関東の施設と比べて安いと感じた
6	普通は700円とかするので安い

4.その他・・・5件

No.	詳細
1	橋が安くなったから
2	花屋敷レストランのランチが早く終わりすぎ。軽食でもいいので4時ごろまで
3	みんなが利用しやすい
4	良かった
5	全体的な満足度が高いため

5.特になし・・・35件

No.	詳細
1	特になし(35件)

「4.高い」と回答した人

1.整備・管理・施設・手入れ・・・7件

No.	詳細
1	花があまり咲いていなかったから(3件)
2	内容広さからには少し高い感じ
3	中を見るだけの割には高い
4	もう少しイベント等を増やしてほしい
5	ボランティアなど活用してはどうか

2.入園料・割引に関して・・・8件

No.	詳細
1	大人の金額を200円ぐらいにしてほしい(2件)
2	大人料金が高い
3	子供料金は非常に安い、大人料金はやや高く感じる。総合的には問題ない
4	子供はいいですが大人の料金設定が高いと思います。駐車場代も高い
5	410円だと何回も来ようとは思わないです。気軽さはないと思う
6	300円ぐらいがいい
7	無料だとよい

3.他と比べて・・・2件

No.	詳細
1	他の所が200円位なので
2	特になしですけど、国営昭和公園に比べると、少し高いなあって思っています

4.駐車場について・・・3件

No.	詳細
1	駐車場料金との合計では高めだと思った(3件)

5.特になし・・・2件

No.	詳細
1	特になし(2件)

「5.非常に高い」と回答した人

1.特になし・・・1件

No.	詳細
1	特になし

2-4 冬季調査

2-4-1 調査概要

冬季（12月1日～1月31日）のうち、休日1日、月曜日を除く平日のうち2日について実施した。調査箇所は、3カ所のゲート（淡路口・東浦口・連絡口）付近（国営明石海峡公園内）とした。

□調査実施日、気象条件

調査名	調査日		調査時間	気温			備考
				天候	最高	最低	
冬調査	平日	12/16(金)	10:00～16:30	曇り	8.1	5.7	
	平日	1/5(木)	10:00～16:30	曇り	10.8	6.3	
	休日	12/17(土)	10:00～16:30	晴れ	12.5	6.7	

□調査員

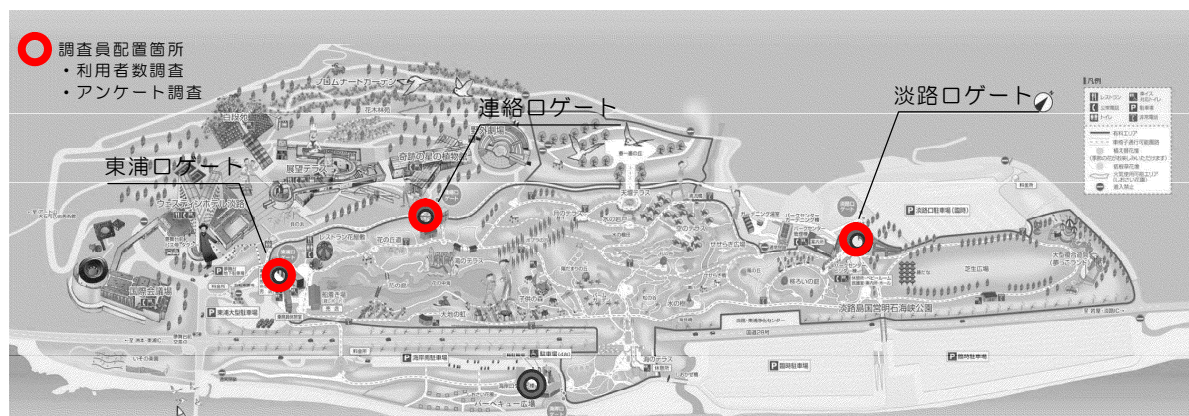
(利用者数調査)

調査箇所	利用者数調査員		監督員	
	平日	休日	平日	休日
①淡路口	1	1	1	1
②東浦口	1	1		
③連絡口	1	1		
交代要員	2	2		
合計	5	5	1	1

(アンケート調査)

調査箇所	タブレット		アンケート調査員		監督員	
	平日	休日	平日	休日	平日	休日
①淡路口	4	4	1	1	1	1
②東浦口	3	3	1	1		
③連絡口	3	3	1	1		
合計	10	10	3	3	1	1

□調査箇所



□調査状況

- ・調査当日は気温が低く来園者数が極めて少なかった。
- ・アンケート回収効率を上げるため、園内の路上調査を実施した。



路上調査状況

- ・調査当日、両地区の周辺地域では大規模イベント等は開催されておらず、調査結果に影響を及ぼすような目立った混雑等は見受けられなかった。
- ・次頁以降に状況写真を示す。

前日打合せ





国営明石海峡公園淡路地区 冬季調査
調査日：平成28年12月16日

調査前打合せ



淡路ロゲート



国営明石海峡公園淡路地区 冬季調査
調査日:平成28年12月16日

東浦口ゲート



連絡口ゲート



国営明石海峡公園淡路地区 冬季調査
調査日：平成28年12月17日

調査前打合せ



淡路ロゲート



国営明石海峡公園淡路地区 冬季調査
調査日:平成28年12月17日

東浦口ゲート



連絡口ゲート



国営明石海峡公園淡路地区 冬季調査(追加)
調査日:平成29年1月5日

調査前打合せ



淡路ロゲート



【淡路地区・淡路口駐車場】

平日・12月16日（金）



10時00分



15時00分



11時00分



13時00分



14時00分

【淡路地区・淡路口駐車場】

平日・1月5日（木）



10時00分



14時45分



11時00分



15時15分



12時00分



16時00分



13時00分

【淡路地区・淡路口駐車場】

休日・12月17日(土)



10時00分



14時45分



11時00分



15時15分



12時15分



16時30分



13時00分

2-4-2 調査結果の総評

(1) 利用者数について

- ・平日、休日の利用者数は、過去5年間で最も少ない。
- ・利用者数は昼前くらいから増え始め、淡路口駐車場は14:00~15:00頃にピークを迎えていた。

(2) 満足度について

- ・公園利用の満足度を見ると、概ね約5割以上の満足度が得られている。
- ・平日、休日調査の、「水飲みやトイレ、売店等の利用」に関する事項への満足度が低く5割未満であり、特に平日調査では4割未満となっており非常に低い。「学習の場」「利用規制」に関する事項についても満足度がやや低く、5割を下回っている。
- ・公園に求める機能について、休日では「身近な場所」を求める利用者が多い。

(3) 自由回答結果について

主な内容を以下に示す。

1) 利用料金に関して

- ・「安い」と回答した人の多くは、子供や高齢者の利用料金が安いという回答が多くあった。また、広大な施設に対して草花の管理が行き届いている回答が多く得られた。
- ・「高い」と回答した人は、「花が咲いていない・大人料金が高い・駐車代金は不要」という回答があった。

2) その他

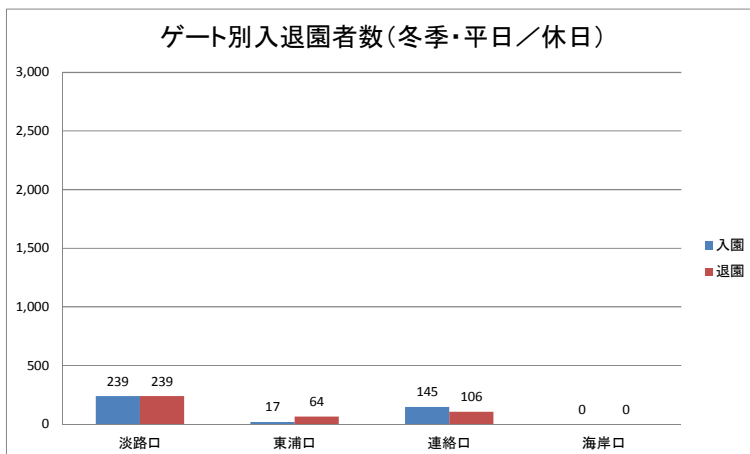
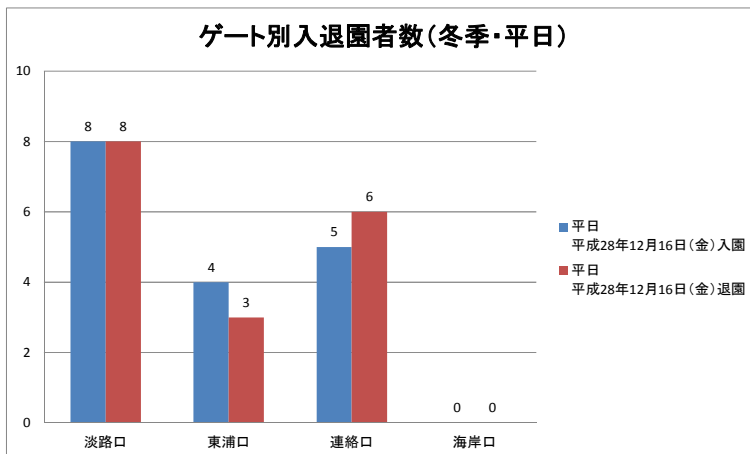
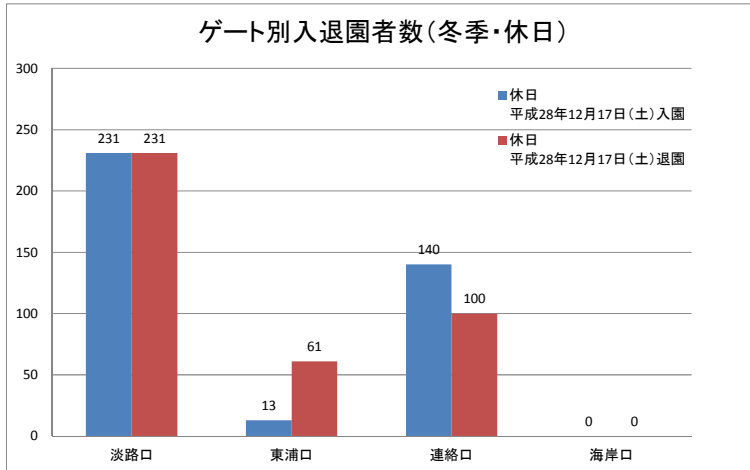
利用者からの主な意見・要望は以下の通り。

- ・冬のため花が少ない。
- ・手洗いの水を冬の時期はお湯にしてほしい。

2-4-3 調査結果の概要

(1) 入退園者数及びアンケート回収数

	休日			平日						平日+休日		
	平成28年12月17日(土)			平成28年12月16日(金)			平成29年1月5日(木)					
	アンケート回収数	入園	退園	アンケート回収数	入園	退園	アンケート回収数	入園	退園	アンケート回収数	入園	退園
淡路口	103	231	231	12	8	8	55	-	-	170	239	239
東浦口	35	13	61	0	4	3	2	-	-	37	17	64
連絡口	24	140	100	0	5	6	6	-	-	30	145	106
海岸口	0	0	0	0	0	0	0	-	-	0	0	0
合計	162	384	392	12	17	17	63	-	-	237	401	409



□休日調査

実施日：平成28年12月17日（土） 天候：晴

調査方向：入園

	入園			退園		
	男性	女性	男女計	男性	女性	男女計
淡路口	121	110	231	121	110	231
東浦口	6	7	13	25	36	61
連絡口	59	81	140	46	54	100
海岸口	0	0	0	0	0	0
合計	186	198	384	192	200	392

調査方向：入園

	男女計：8時間合計												利用者計
	学齡前	小学校下級生	小学校上級生	中学生	高校生等	19～29歳	30～39歳	40～49歳	50～59歳	60～64歳	65～69歳	70歳以上	
淡路口	61	22	1	0	0	50	57	15	8	6	8	3	231
東浦口	0	3	0	0	0	1	5	1	0	1	0	2	13
連絡口	10	8	7	0	2	41	24	3	2	9	8	26	140
海岸口	0	0	0	0	0	0	0	0	0	0	0	0	0
合計	71	33	8	0	2	92	86	19	10	16	16	31	384

調査方向：入園

	合計												利用者計
	学齡前	小学校下級生	小学校上級生	中学生	高校生等	19～29歳	30～39歳	40～49歳	50～59歳	60～64歳	65～69歳	70歳以上	
10:00～11:00	9	9	1	0	0	17	18	3	0	0	0	16	73
11:00～12:00	15	6	0	0	0	4	17	9	1	0	1	1	54
12:00～13:00	6	5	0	0	0	8	15	2	1	4	2	4	47
13:00～14:00	25	4	1	0	0	34	16	5	4	9	11	3	112
14:00～15:00	9	8	3	0	2	19	8	0	2	0	2	6	59
15:00～16:00	7	1	3	0	0	10	12	0	2	3	0	1	39
16:00～17:00	0	0	0	0	0	0	0	0	0	0	0	0	0
8時間合計	71	33	8	0	2	92	86	19	10	16	16	31	384

□平日調査

実施日：平成28年12月16日（金） 天候：晴

調査方向：入園

	入園			退園		
	男性	女性	男女計	男性	女性	男女計
淡路口	4	4	8	4	4	8
東浦口	2	2	4	1	2	3
連絡口	2	3	5	3	3	6
海岸口	0	0	0	0	0	0
合計	8	9	17	8	9	17

調査方向：入園

	男女計：8時間合計												利用者計
	学齡前	小学校下級生	小学校上級生	中学生	高校生等	19～29歳	30～39歳	40～49歳	50～59歳	60～64歳	65～69歳	70歳以上	
淡路口	3	0	0	0	0	0	5	0	0	0	0	0	8
東浦口	0	0	0	0	0	0	1	1	0	0	0	0	4
連絡口	0	0	0	0	0	2	0	0	0	2	0	1	5
海岸口	0	0	0	0	0	0	0	0	0	0	0	0	0
合計	3	0	0	0	0	2	6	1	0	2	0	3	17

調査方向：入園

	合計												利用者計
	学齡前	小学校下級生	小学校上級生	中学生	高校生等	19～29歳	30～39歳	40～49歳	50～59歳	60～64歳	65～69歳	70歳以上	
10:00～11:00	0	0	0	0	0	0	0	0	0	0	0	0	0
11:00～12:00	1	0	0	0	0	0	2	0	0	0	0	0	3
12:00～13:00	0	0	0	0	0	0	0	0	0	0	0	1	1
13:00～14:00	0	0	0	0	0	2	0	1	0	0	0	1	4
14:00～15:00	1	0	0	0	0	0	3	0	0	0	0	0	4
15:00～16:00	1	0	0	0	0	0	1	0	0	2	0	1	5
16:00～17:00	0	0	0	0	0	0	0	0	0	0	0	0	0
8時間合計	3	0	0	0	0	2	6	1	0	2	0	3	17

(2) アンケート調査結果の内訳

	入園				総数
	12月16日		1月5日		
	タブレット	紙	タブレット	紙	
淡路口	0	12	0	55	67
東浦口	0	0	0	2	2
連絡口	0	0	0	6	6
海岸口	0	0	0	0	0
合計	0	12	0	63	75

平成28年12月16日(金) 平成29年1月5日(木)
アンケート調査総数
75

	入園		
	タブレット	紙	総数
淡路口	0	103	103
東浦口	0	35	35
連絡口	0	24	24
海岸口	0	0	0
合計	0	162	162

平成28年12月17日(土)
アンケート調査総数
162

	入園		
	タブレット	紙	総数
淡路口	0	170	170
東浦口	0	37	37
連絡口	0	30	30
海岸口	0	0	0
合計	0	237	237

2日間合計
アンケート調査総数
237

2-4-4 調査結果

次頁以降に調査結果を示す。

2-4-4 調査結果

次頁以降に調査結果を示す。

利用者アンケート調査
グラフ

問1.あなた自身のことについてお尋ねします。

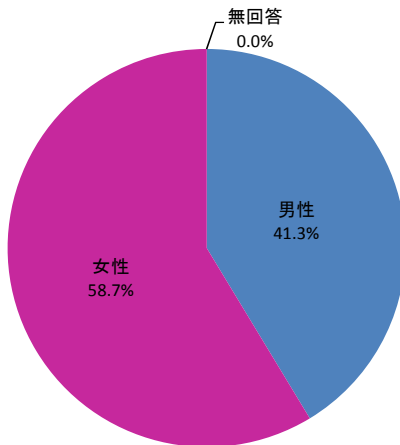
問1-1.性別

性別	人数
① 男性	31
② 女性	44
③ 無回答	0
合計	75

■ 男性

■ 女性

■ 無回答



問1-2.年齢

年齢	人数
① 小学校下級生	4
② 小学校上級生	1
③ 中学生	0
④ 高校生等(15~18歳)	0
⑤ 19~29歳	3
⑥ 30~39歳	31
⑦ 40~49歳	15
⑧ 50~59歳	4
⑨ 60~64歳	8
⑩ 65~69歳	6
⑪ 70歳以上	3
⑫ 無回答	0
合計	75

■ 小学校下級生

■ 小学校上級生

■ 中学生

■ 高校生等
(15~18歳)

■ 19~29歳

■ 30~39歳

■ 40~49歳

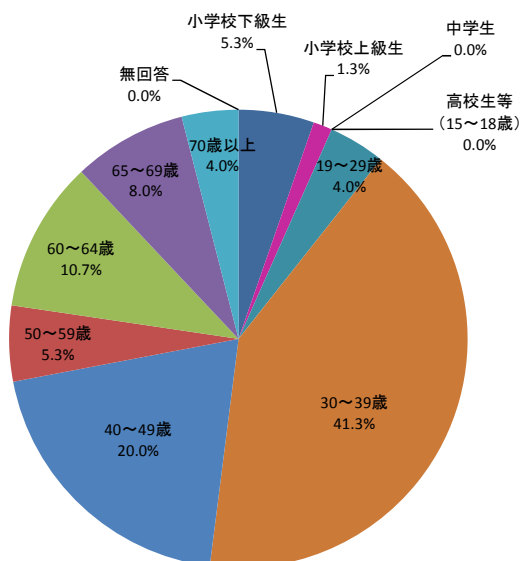
■ 50~59歳

■ 60~64歳

■ 65~69歳

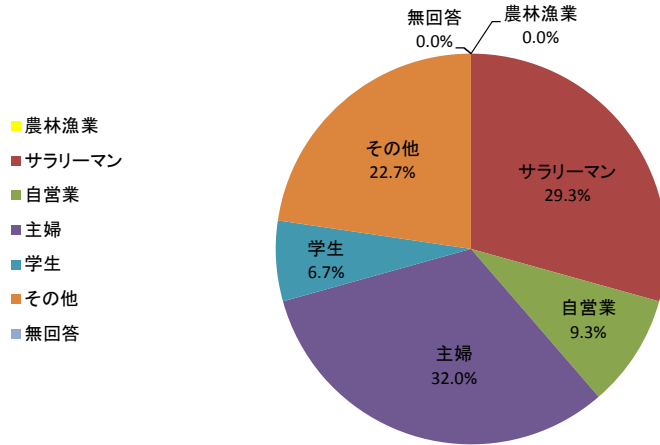
■ 70歳以上

■ 無回答



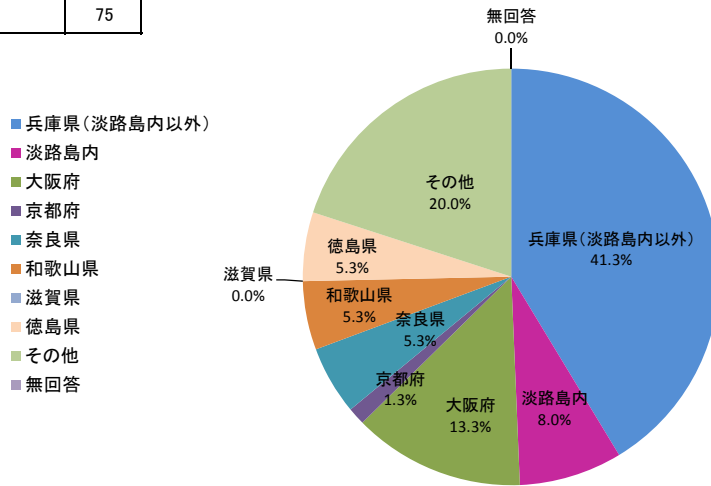
問1-3.職業

職業	人数
① 農林漁業	0
② サラリーマン	22
③ 自営業	7
④ 主婦	24
⑤ 学生	5
⑥ その他	17
⑦ 無回答	0
合計	75



問1-4.住所

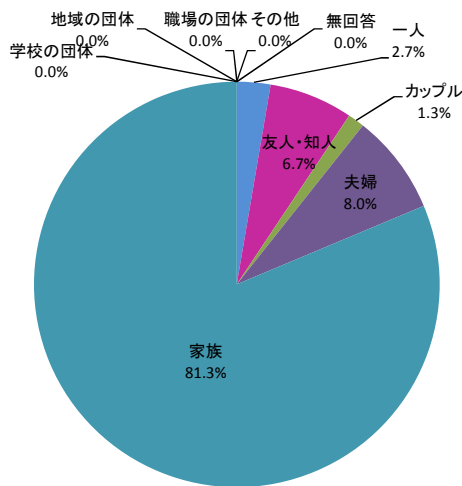
住所	人数
① 兵庫県(淡路島内以外)	31
② 淡路島内	6
③ 大阪府	10
④ 京都府	1
⑤ 奈良県	4
⑥ 和歌山県	4
⑦ 滋賀県	0
⑧ 徳島県	4
⑨ その他	15
⑩ 無回答	0
合計	75



問2.今日はどなたといらっしゃいましたか。

種別	人数
① 一人	2
② 友人・知人	5
③ カップル	1
④ 夫婦	6
⑤ 家族	61
⑥ 学校の団体	0
⑦ 地域の団体	0
⑧ 職場の団体	0
⑨ その他	0
⑩ 無回答	0
合計	75

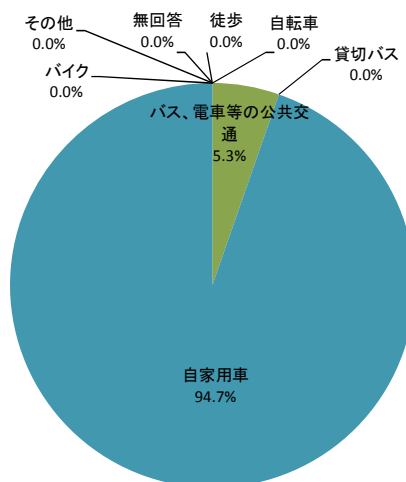
- 一人
- 友人・知人
- カップル
- 夫婦
- 家族
- 学校の団体
- 地域の団体
- 職場の団体
- その他
- 無回答



問3.ここに来るまでの主な交通機関を教えてください。

種別	人数
① 徒歩	0
② 自転車	0
③ バス、電車等の公共交通	4
④ 貸切バス	0
⑤ 自家用車	71
⑥ バイク	0
⑦ その他	0
⑧ 無回答	0
合計	75

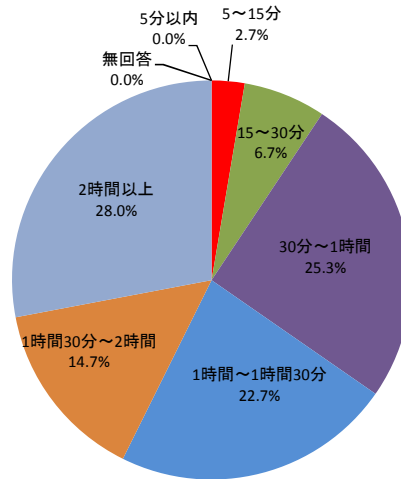
- 徒歩
- 自転車
- バス、電車等の公共交通
- 貸切バス
- 自家用車
- バイク
- その他
- 無回答



問4.家を出てから(あるいは勤務先から)ここまで、どのくらい時間がかかりましたか。

時間	人数
① 5分以内	0
② 5～15分	2
③ 15～30分	5
④ 30分～1時間	19
⑤ 1時間～1時間30分	17
⑥ 1時間30分～2時間	11
⑦ 2時間以上	21
⑧ 無回答	0
合計	75

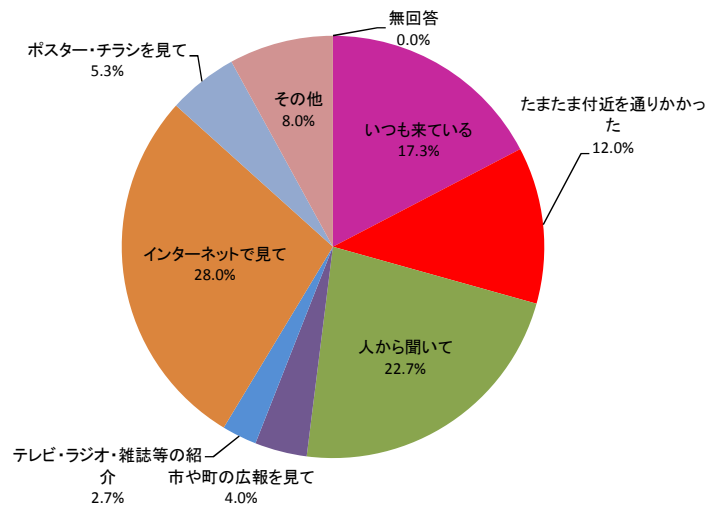
- 5分以内
- 5～15分
- 15～30分
- 30分～1時間
- 1時間～1時間30分
- 1時間30分～2時間
- 2時間以上
- 無回答



問5.この公園を知ったきっかけはなんですか。

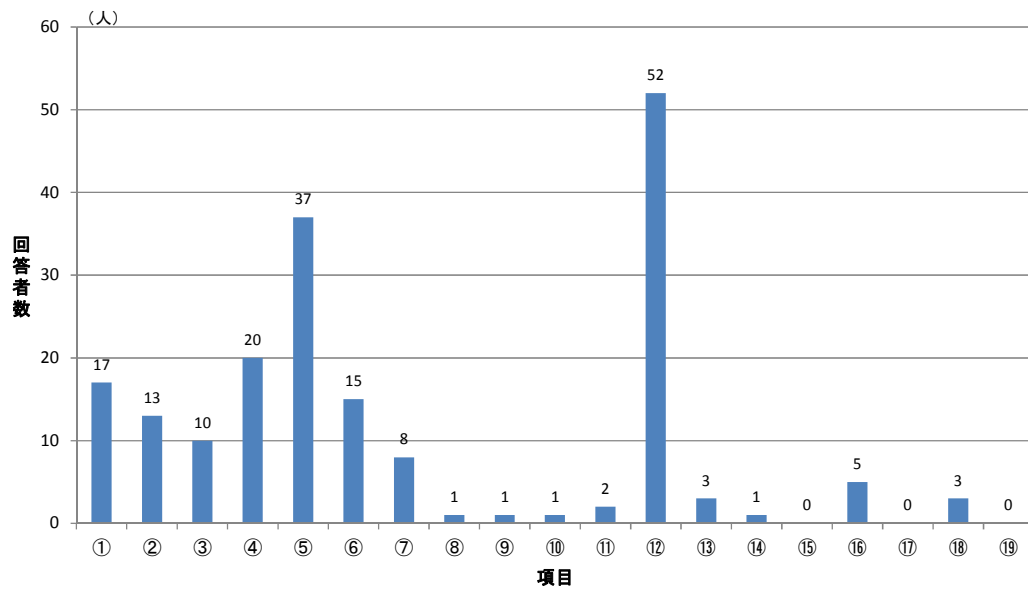
項目	人数
① いつも来ている	13
② たまたま付近を通りかかった	9
③ 人から聞いて	17
④ 市や町の広報を見て	3
⑤ テレビ・ラジオ・雑誌等の紹介	2
⑥ インターネットで見te	21
⑦ ポスター・チラシを見て	4
⑧ その他	6
⑨ 無回答	0
合計	75

- いつも来ている
- たまたま付近を通りかかった
- 人から聞いて
- 市や町の広報を見て
- テレビ・ラジオ・雑誌等の紹介
- インターネットで見te
- ポスター・チラシを見て
- その他
- 無回答



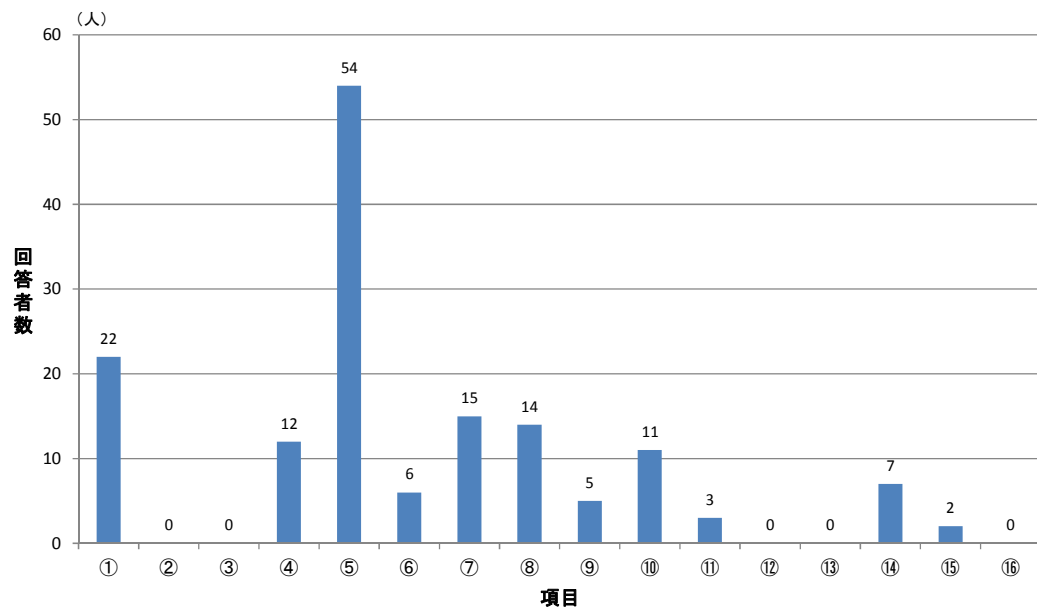
問6. 今日、この公園をお選びになった理由は何ですか。(複数回答)

項目	回答者数
① 近い	17
② 交通の便がよい	13
③ 費用がかからない	10
④ きれい	20
⑤ 広い	37
⑥ 緑が多い	15
⑦ 安全	8
⑧ 高齢者や身障者にとって使いやすい	1
⑨ ベンチ等がありゆっくりできる	1
⑩ スポーツ施設がある	1
⑪ 文化的な施設がある	2
⑫ 遊具や子供の遊び場が充実している	52
⑬ 催し物をやっている	3
⑭ 賑わって活気がある	1
⑮ 歴史や情緒がある	0
⑯ 静かで落ち着ける	5
⑰ 犬の散歩ができる	0
⑱ その他	3
⑲ 無回答	0



問7.今日はこの公園でどんなことをなさいましたか。(複数回答)

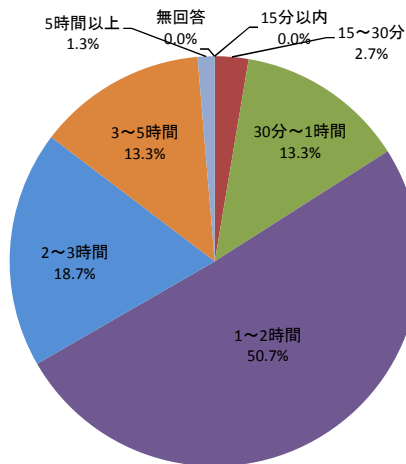
項目	回答者数
① 散歩をした	22
② 犬の散歩をした	0
③ 通り道として通過した	0
④ のんびり休んだ	12
⑤ 子供を遊ばせた	54
⑥ 友人・知人と遊んだ	6
⑦ 運動をした	15
⑧ 花や緑、自然を楽しんだ	14
⑨ 食事をした	5
⑩ 催し物を見た・参加した	11
⑪ 会話を楽しんだ	3
⑫ 運動競技を見た	0
⑬ 植物の手入れや清掃などの活動に参加した	0
⑭ 公園内の施設を利用した	7
⑮ その他	2
⑯ 無回答	0



問8.今日はここにどのくらい滞在していましたか。

時間	人数
① 15分以内	0
② 15～30分	2
③ 30分～1時間	10
④ 1～2時間	38
⑤ 2～3時間	14
⑥ 3～5時間	10
⑦ 5時間以上	1
⑧ 無回答	0
合計	75

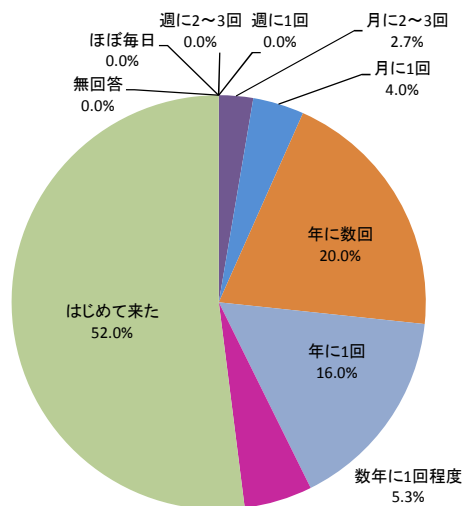
- 15分以内
- 15～30分
- 30分～1時間
- 1～2時間
- 2～3時間
- 3～5時間
- 5時間以上
- 無回答



問9.この公園はどの程度利用されますか。

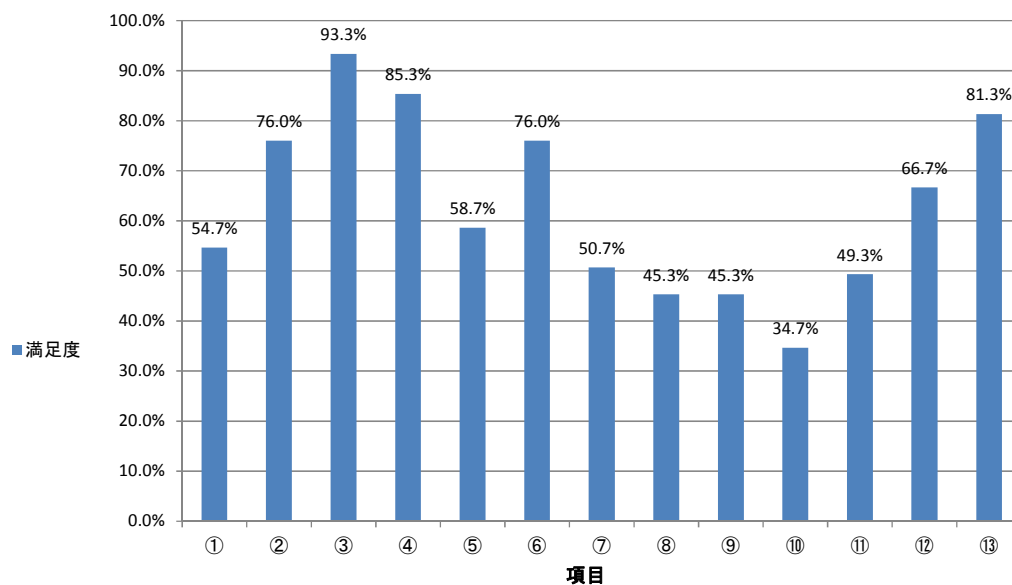
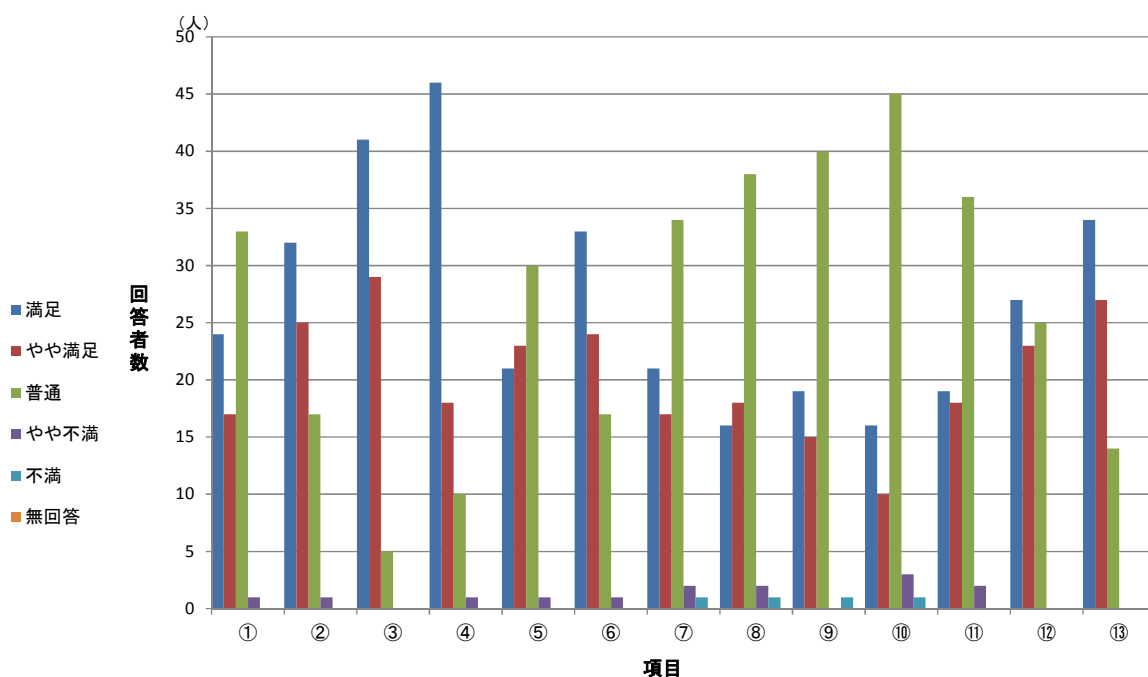
利用頻度	人数
① ほぼ毎日	0
② 週に2～3回	0
③ 週に1回	0
④ 月に2～3回	2
⑤ 月に1回	3
⑥ 年に数回	15
⑦ 年に1回	12
⑧ 数年に1回程度	4
⑨ はじめて来た	39
⑩ 無回答	0
合計	75

- ほぼ毎日
- 週に2～3回
- 週に1回
- 月に2～3回
- 月に1回
- 年に数回
- 年に1回
- 数年に1回程度
- はじめて来た
- 無回答



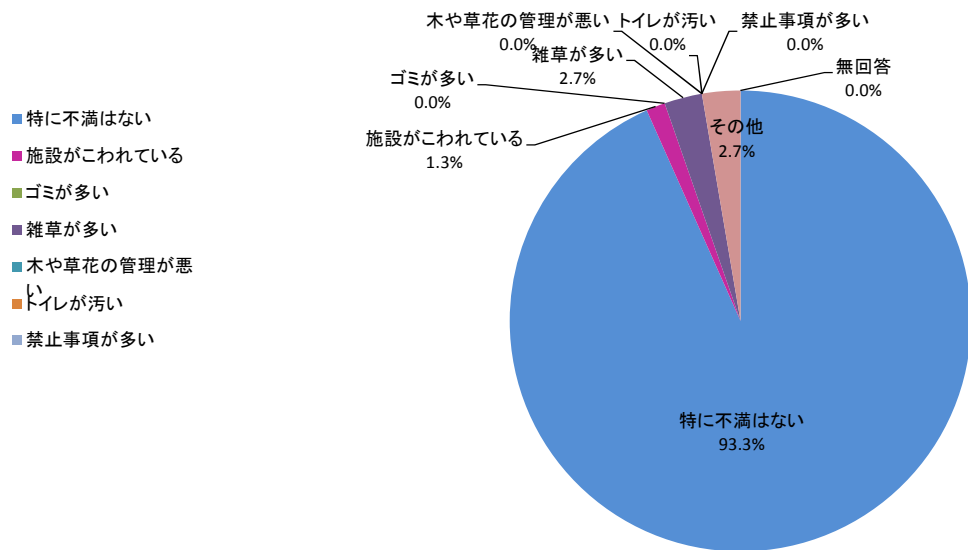
問10.この公園の満足度についてお答えください。

項目	満足度	満足	やや満足	普通	やや不満	不満	無回答	満足度
① 緑の量や花の演出について		24	17	33	1	0	0	54.7%
② 自然の豊かさについて		32	25	17	1	0	0	76.0%
③ 公園の落ち着きや雰囲気、景色の美しさについて		41	29	5	0	0	0	93.3%
④ 子供の遊び場としての安心感、安全性について		46	18	10	1	0	0	85.3%
⑤ 高齢者や身障者の利用やベビーカーの通行への配慮について		21	23	30	1	0	0	58.7%
⑥ 散策や憩いの場としての利用について		33	24	17	1	0	0	76.0%
⑦ 運動・スポーツの利用について		21	17	34	2	1	0	50.7%
⑧ 緑や生き物の観察・学習の場としての利用について		16	18	38	2	1	0	45.3%
⑨ 利用規制や禁止事項等利用上のルールについて		19	15	40	0	1	0	45.3%
⑩ 水飲みやトイレ、売店等の利用について		16	10	45	3	1	0	34.7%
⑪ 公園の案内標識等のわかりやすさについて		19	18	36	2	0	0	49.3%
⑫ 公園を利用する人々のマナーについて		27	23	25	0	0	0	66.7%
⑬ この公園を利用しての総合的な満足度について		34	27	14	0	0	0	81.3%



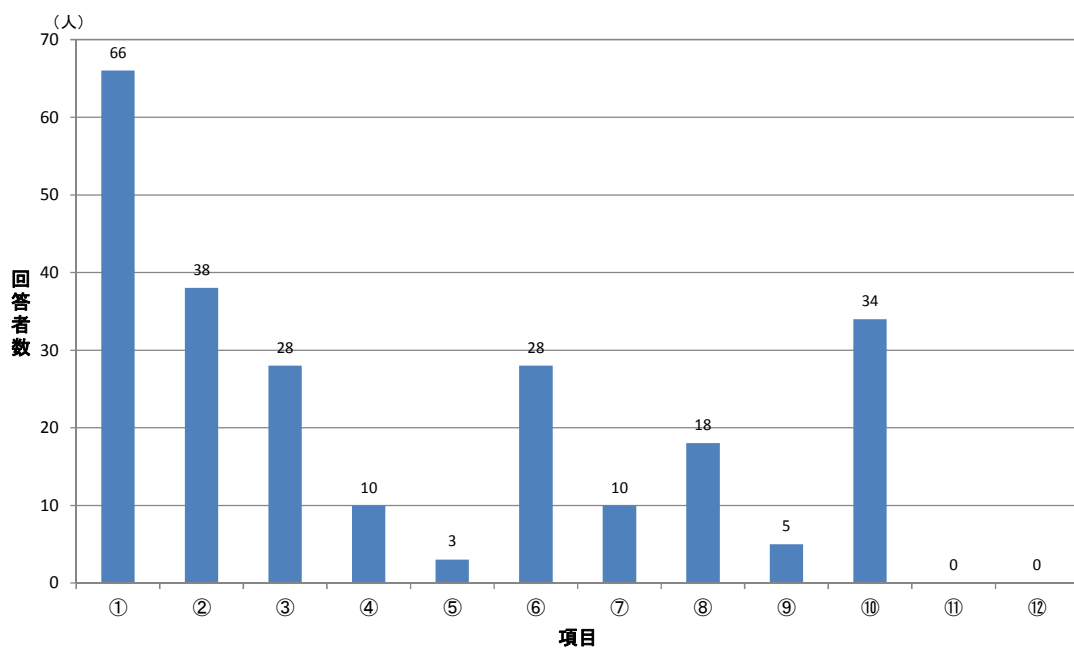
問11.この公園の管理についてお気付きになったことを、1つだけお選びください。

項目	人数
① 特に不満はない	70
② 施設がこわれている	1
③ ゴミが多い	0
④ 雑草が多い	2
⑤ 木や草花の管理が悪い	0
⑥ トイレが汚い	0
⑦ 禁止事項が多い	0
⑧ その他	2
⑨ 無回答	0
合計	75



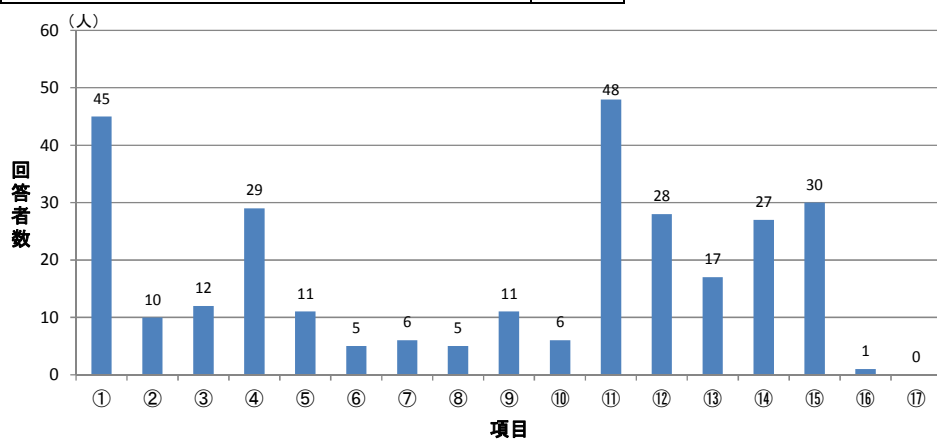
問12. あなたはどんな公園がほしいと思いますか。(複数回答)

項目	回答者数
① 身近な場所にあり、子供が遊び、緑や花にふれあうことができる公園	66
② 遊戯や散歩が楽しめ、ゆっくり休むことができる公園	38
③ 木々も多く緑豊かで、スポーツや健康づくり、行事を楽しむことができる公園	28
④ 街の中央にあり、様々な活動ができる、街を代表するような公園	10
⑤ 本格的な競技やスポーツ大会などができる施設の整った公園	3
⑥ 緑豊かで自然とのふれあいができ、景色や見晴らしの良い郊外にある公園	28
⑦ 動植物や環境などについて学べる施設やプログラムのある公園	10
⑧ 泊りがけでアウトドアスポーツをはじめ、日頃できない活動を楽しむことができる公園	18
⑨ 会社やお店が多い街で小さくても休憩や気分転換ができる公園	5
⑩ 自然の環境が豊かで、地域の緑として大切な森や緑がある公園	34
⑪ その他	0
⑫ 無回答	0



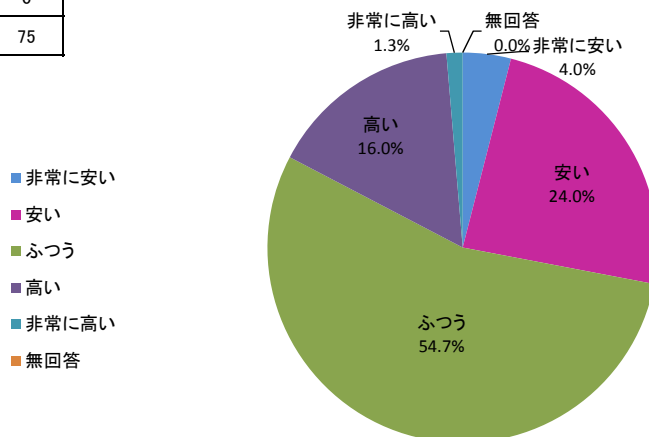
問13.あなたは公園の役割として、どのようなことを期待しますか。(複数回答)

項目	回答者数
① 快適で美しいまちづくりの拠点	45
② ヒートアイランド現象の緩和や地球温暖化に役立つこと	10
③ 多様な生き物の生息の場	12
④ 自然や生き物とのふれあいの場	29
⑤ 災害時に避難できること	11
⑥ 公園づくりや植物の手入れなど社会参加の場	5
⑦ 地域の歴史資産の保存・活用の場	6
⑧ 地域の観光拠点	5
⑨ いろいろな世代の人や地域の人との交流の場	11
⑩ 趣味や文化活動の場	6
⑪ 子供の遊び空間	48
⑫ 運動、スポーツ、健康づくりの場	28
⑬ 屋外で食事をしたり、遊べる場	17
⑭ やすらぎやくつろぎの場	27
⑮ 花やきれいな景色を楽しめる場	30
⑯ その他	1
⑰ 無回答	0



問14. この公園の入園料についてどうお考えですか。

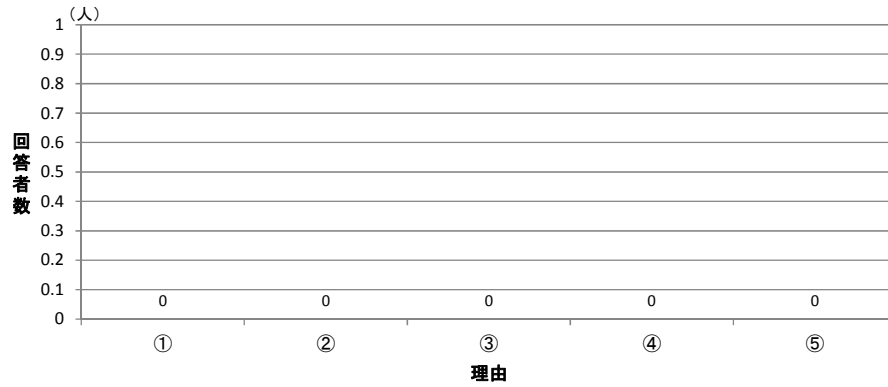
項目	人数
① 非常に安い	3
② 安い	18
③ ふつう	41
④ 高い	12
⑤ 非常に高い	1
⑥ 無回答	0
合計	75



【WEB回答者のみに対する設問】

問A.紙ではなく電子媒体での調査を選択した理由を教えてください。(複数回答)

理由	回答者数
① 電子媒体を使ってみたかったから	0
② 紙よりも回答が簡単そうだったから	0
③ 文字が大きかったから	0
④ その他	0
⑤ 無回答	0



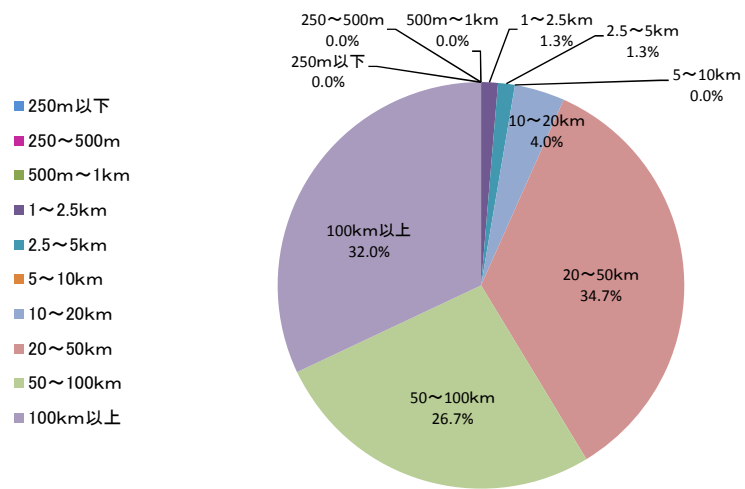
【WEB回答者のみに対する設問】

問B.電子媒体での調査を実施していかがでしたか。

項目	人数
① とても回答しやすかった	0
② 回答しやすかった	0
③ どちらでもない	0
④ 回答しにくかった	0
⑤ とても回答しにくかった	0
⑥ 無回答	0
合計	0

公園までの距離

種別	人数
① 250m以下	0
② 250～500m	0
③ 500m～1km	0
④ 1～2.5km	1
⑤ 2.5～5km	1
⑥ 5～10km	0
⑦ 10～20km	3
⑧ 20～50km	26
⑨ 50～100km	20
⑩ 100km以上	24
合計	75



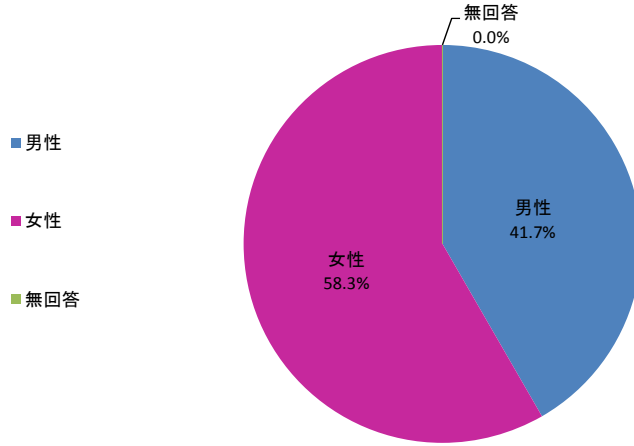
冬季調査・淡路地区・平日1日目12/16（金）

利用者アンケート調査 グラフ

問1.あなた自身のことについてお尋ねします。

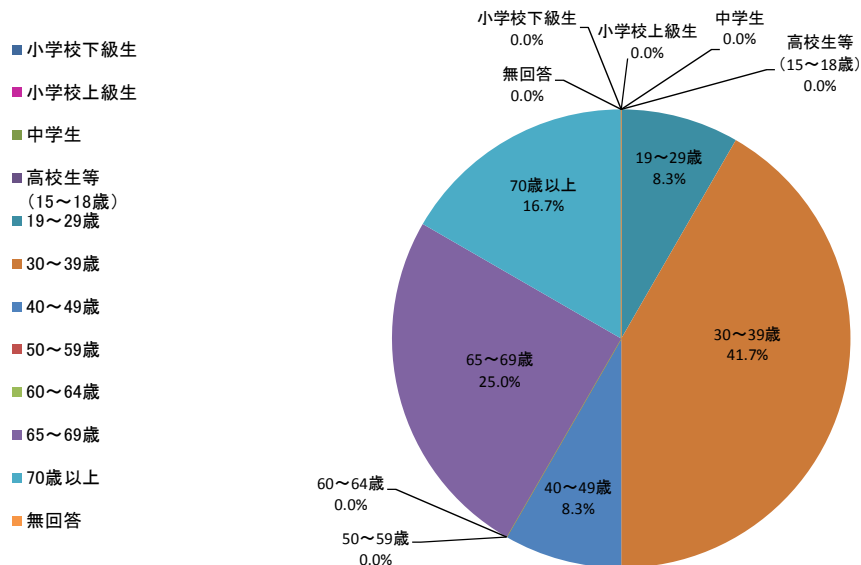
問1-1.性別

	性別	人数
①	男性	5
②	女性	7
③	無回答	0
	合計	12



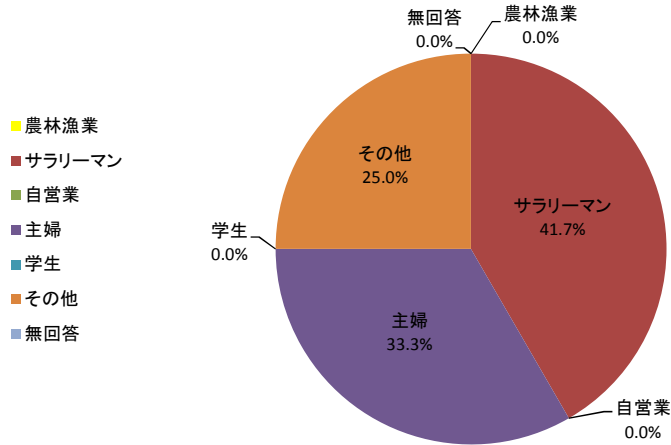
問1-2.年齢

	年齢	人数
①	小学校下級生	0
②	小学校上級生	0
③	中学生	0
④	高校生等(15~18歳)	0
⑤	19~29歳	1
⑥	30~39歳	5
⑦	40~49歳	1
⑧	50~59歳	0
⑨	60~64歳	0
⑩	65~69歳	3
⑪	70歳以上	2
⑫	無回答	0
	合計	12



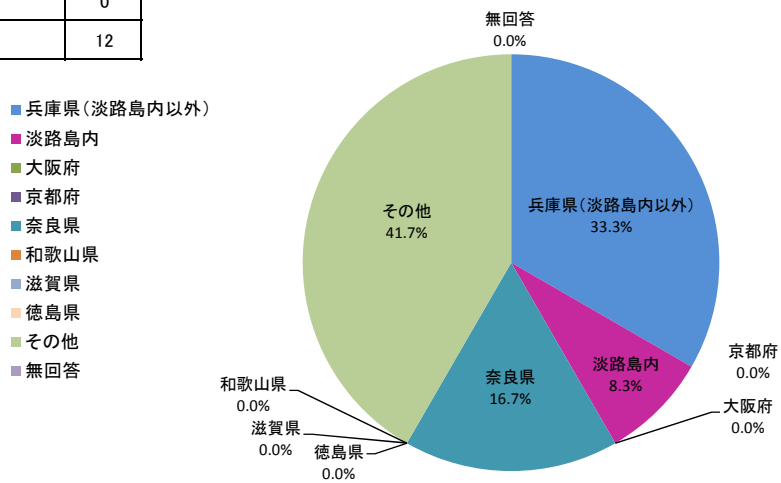
問1-3.職業

職業	人数
① 農林漁業	0
② サラリーマン	5
③ 自営業	0
④ 主婦	4
⑤ 学生	0
⑥ その他	3
⑦ 無回答	0
合計	12



問1-4.住所

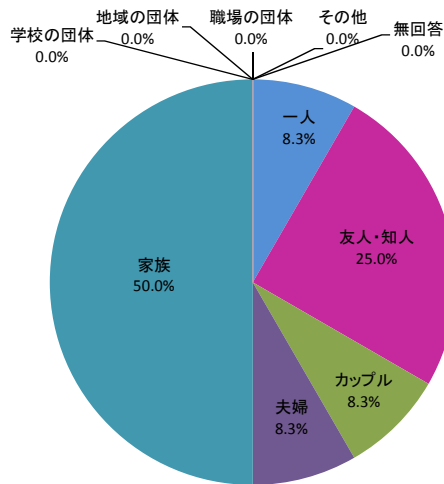
住所	人数
① 兵庫県(淡路島内以外)	4
② 淡路島内	1
③ 大阪府	0
④ 京都府	0
⑤ 奈良県	2
⑥ 和歌山県	0
⑦ 滋賀県	0
⑧ 徳島県	0
⑨ その他	5
⑩ 無回答	0
合計	12



問2.今日はどなたといらっしやいましたか。

種別	人数
① 一人	1
② 友人・知人	3
③ カップル	1
④ 夫婦	1
⑤ 家族	6
⑥ 学校の団体	0
⑦ 地域の団体	0
⑧ 職場の団体	0
⑨ その他	0
⑩ 無回答	0
合計	12

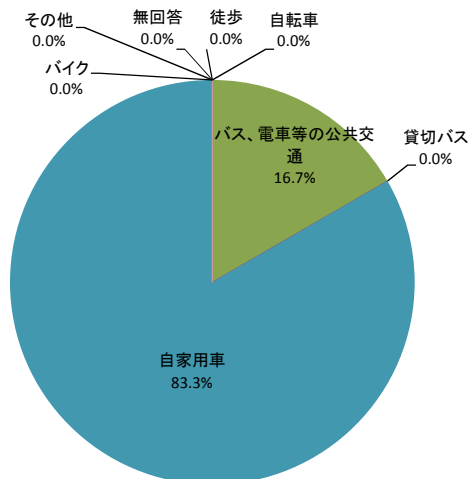
- 一人
- 友人・知人
- カップル
- 夫婦
- 家族
- 学校の団体
- 地域の団体
- 職場の団体
- その他
- 無回答



問3.ここに来るまでの主な交通機関を教えてください。

種別	人数
① 徒歩	0
② 自転車	0
③ バス、電車等の公共交通	2
④ 貸切バス	0
⑤ 自家用車	10
⑥ バイク	0
⑦ その他	0
⑧ 無回答	0
合計	12

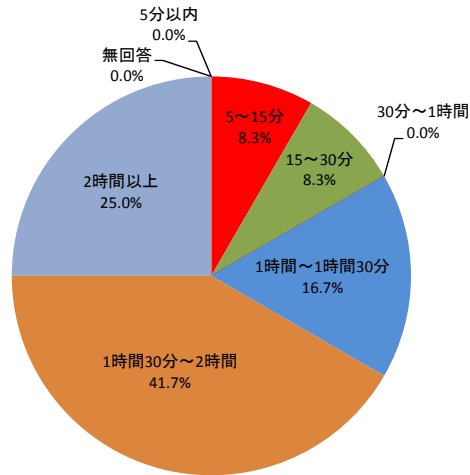
- 徒歩
- 自転車
- バス、電車等の公共交通
- 貸切バス
- 自家用車
- バイク
- その他
- 無回答



問4.家を出てから(あるいは勤務先から)ここまで、どのくらい時間がかかりましたか。

時間	人数
① 5分以内	0
② 5～15分	1
③ 15～30分	1
④ 30分～1時間	0
⑤ 1時間～1時間30分	2
⑥ 1時間30分～2時間	5
⑦ 2時間以上	3
⑧ 無回答	0
合計	12

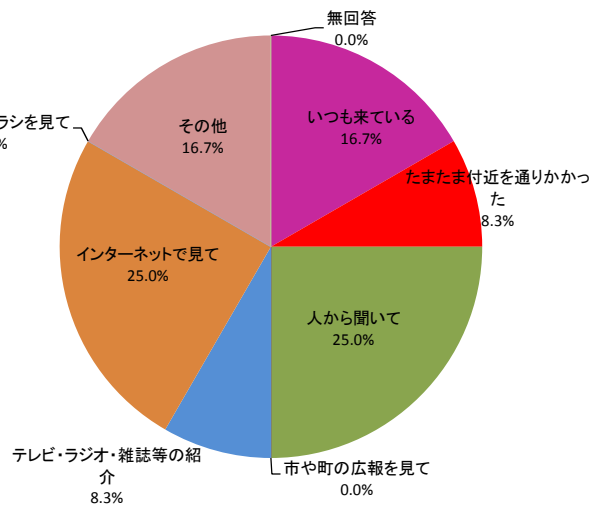
- 5分以内
- 5～15分
- 15～30分
- 30分～1時間
- 1時間～1時間30分
- 1時間30分～2時間
- 2時間以上
- 無回答



問5.この公園を知ったきっかけはなんですか。

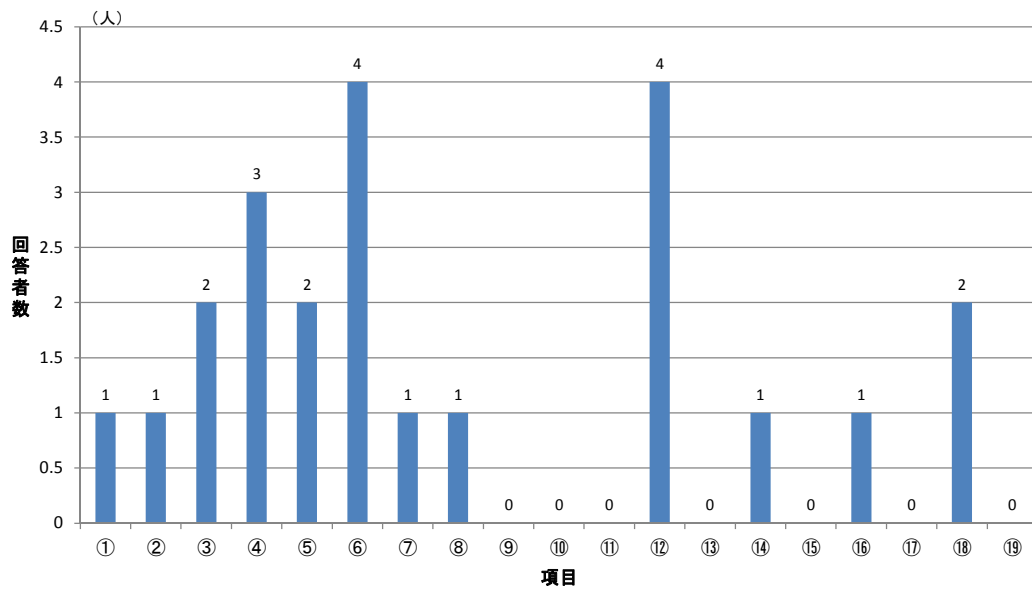
項目	人数
① いつも来ている	2
② たまたま付近を通りかかった	1
③ 人から聞いて	3
④ 市や町の広報を見て	0
⑤ テレビ・ラジオ・雑誌等の紹介	1
⑥ インターネットで見ても	3
⑦ ポスター・チラシを見て	0
⑧ その他	2
⑨ 無回答	0
合計	12

- いつも来ている
- たまたま付近を通りかかった
- 人から聞いて
- 市や町の広報を見て
- テレビ・ラジオ・雑誌等の紹介
- インターネットで見ても
- ポスター・チラシを見て
- その他
- 無回答



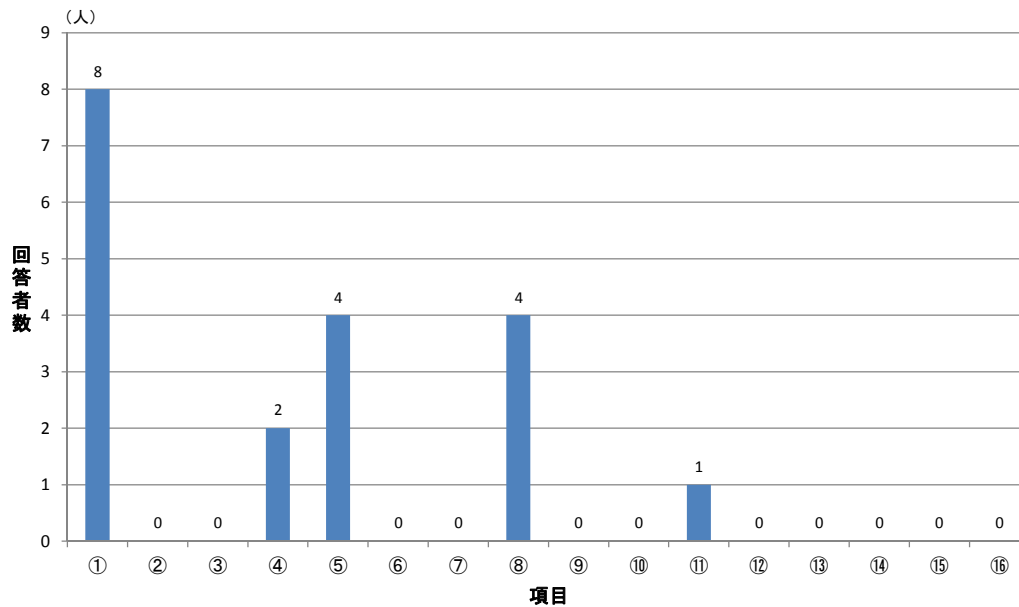
問6. 今日、この公園をお選びになった理由は何ですか。(複数回答)

項目	回答者数
① 近い	1
② 交通の便がよい	1
③ 費用がかからない	2
④ きれい	3
⑤ 広い	2
⑥ 緑が多い	4
⑦ 安全	1
⑧ 高齢者や身障者にとって使いやすい	1
⑨ ベンチ等がありゆっくりできる	0
⑩ スポーツ施設がある	0
⑪ 文化的な施設がある	0
⑫ 遊具や子供の遊び場が充実している	4
⑬ 催し物をやっている	0
⑭ 賑わって活気がある	1
⑮ 歴史や情緒がある	0
⑯ 静かで落ち着ける	1
⑰ 犬の散歩ができる	0
⑱ その他	2
⑲ 無回答	0



問7.今日はこの公園でどんなことをなさいましたか。(複数回答)

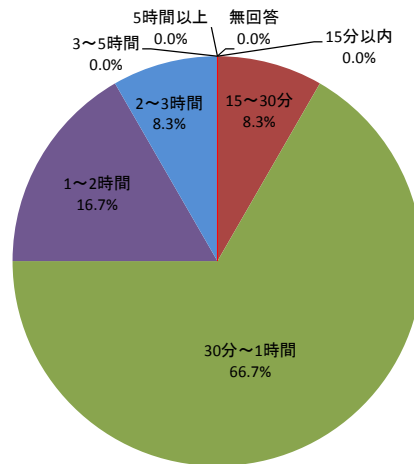
項目	回答者数
① 散歩をした	8
② 犬の散歩をした	0
③ 通り道として通過した	0
④ のんびり休んだ	2
⑤ 子供を遊ばせた	4
⑥ 友人・知人と遊んだ	0
⑦ 運動をした	0
⑧ 花や緑、自然を楽しんだ	4
⑨ 食事をした	0
⑩ 催し物を見た・参加した	0
⑪ 会話を楽しんだ	1
⑫ 運動競技を見た	0
⑬ 植物の手入れや清掃などの活動に参加した	0
⑭ 公園内の施設を利用した	0
⑮ その他	0
⑯ 無回答	0



問8.今日はここにどのくらい滞在していましたか。

時間	人数
① 15分以内	0
② 15～30分	1
③ 30分～1時間	8
④ 1～2時間	2
⑤ 2～3時間	1
⑥ 3～5時間	0
⑦ 5時間以上	0
⑧ 無回答	0
合計	12

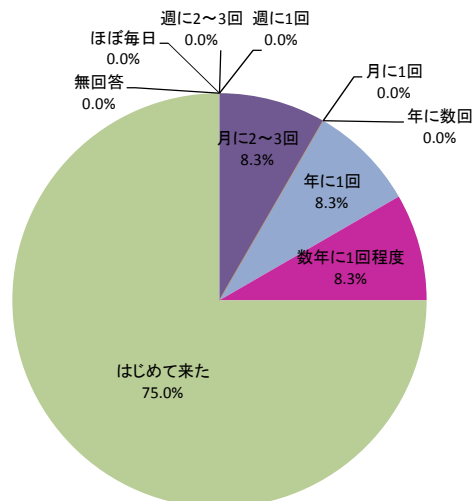
- 15分以内
- 15～30分
- 30分～1時間
- 1～2時間
- 2～3時間
- 3～5時間
- 5時間以上
- 無回答



問9.この公園はどの程度利用されますか。

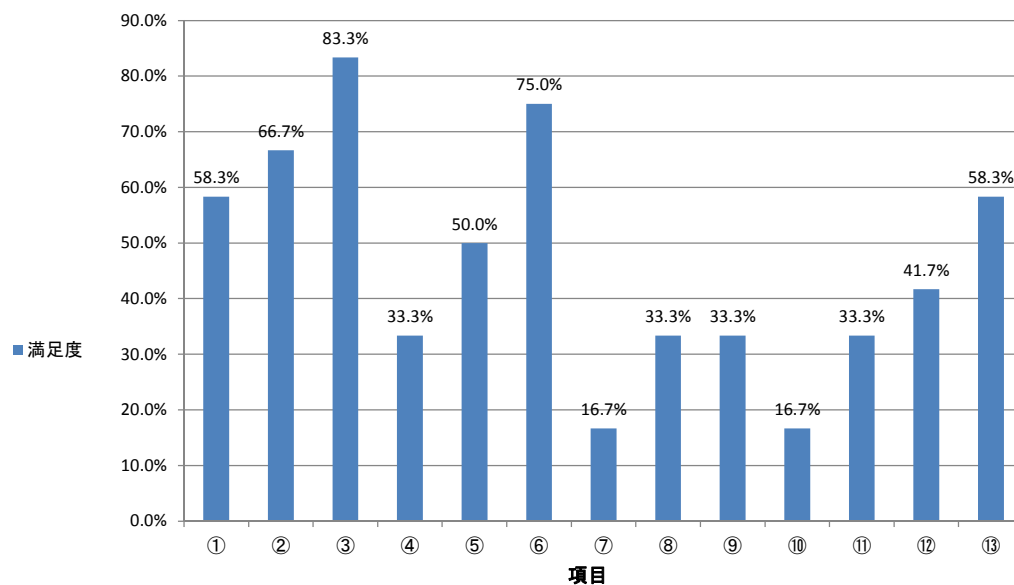
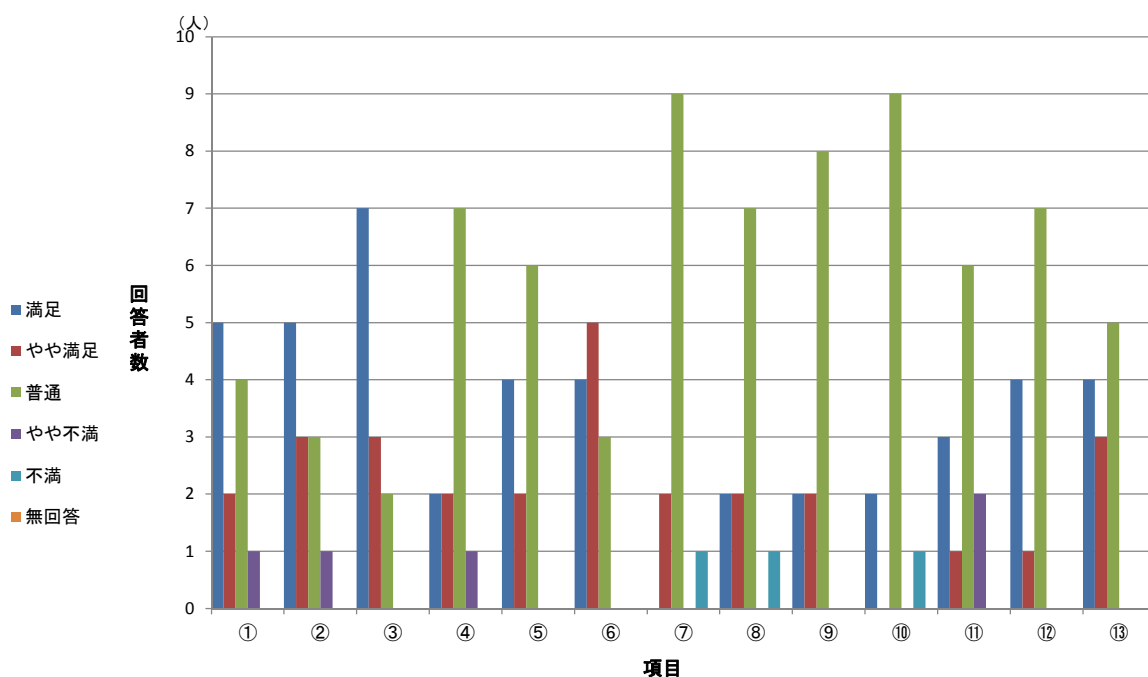
利用頻度	人数
① ほぼ毎日	0
② 週に2～3回	0
③ 週に1回	0
④ 月に2～3回	1
⑤ 月に1回	0
⑥ 年に数回	0
⑦ 年に1回	1
⑧ 数年に1回程度	1
⑨ はじめて来た	9
⑩ 無回答	0
合計	12

- ほぼ毎日
- 週に2～3回
- 週に1回
- 月に2～3回
- 月に1回
- 年に数回
- 年に1回
- 数年に1回程度
- はじめて来た
- 無回答



問10.この公園の満足度についてお答えください。

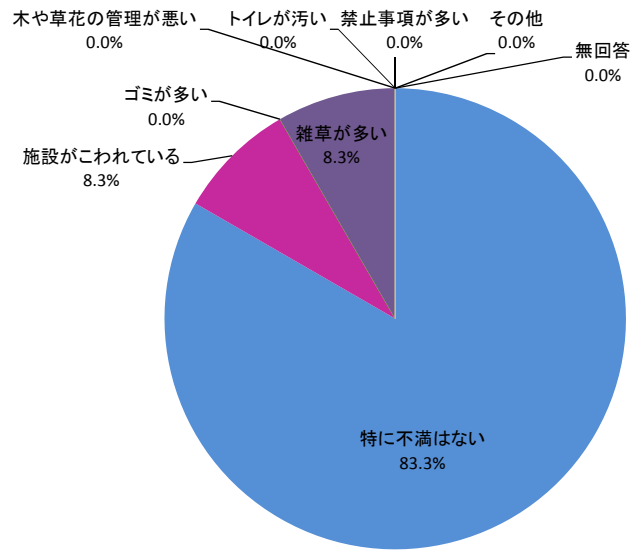
項目	満足度	満足	やや満足	普通	やや不満	不満	無回答	満足度
① 緑の量や花の演出について		5	2	4	1	0	0	58.3%
② 自然の豊かさについて		5	3	3	1	0	0	66.7%
③ 公園の落ち着きや雰囲気、景色の美しさについて		7	3	2	0	0	0	83.3%
④ 子供の遊び場としての安心感、安全性について		2	2	7	1	0	0	33.3%
⑤ 高齢者や身障者の利用やベビーカーの通行への配慮について		4	2	6	0	0	0	50.0%
⑥ 散策や憩いの場としての利用について		4	5	3	0	0	0	75.0%
⑦ 運動・スポーツの利用について		0	2	9	0	1	0	16.7%
⑧ 緑や生き物の観察・学習の場としての利用について		2	2	7	0	1	0	33.3%
⑨ 利用規制や禁止事項等利用上のルールについて		2	2	8	0	0	0	33.3%
⑩ 水飲みやトイレ、売店等の利用について		2	0	9	0	1	0	16.7%
⑪ 公園の案内標識等のわかりやすさについて		3	1	6	2	0	0	33.3%
⑫ 公園を利用する人々のマナーについて		4	1	7	0	0	0	41.7%
⑬ この公園を利用する際の総合的な満足度について		4	3	5	0	0	0	58.3%



問11.この公園の管理についてお気付きになったことを、1つだけお選びください。

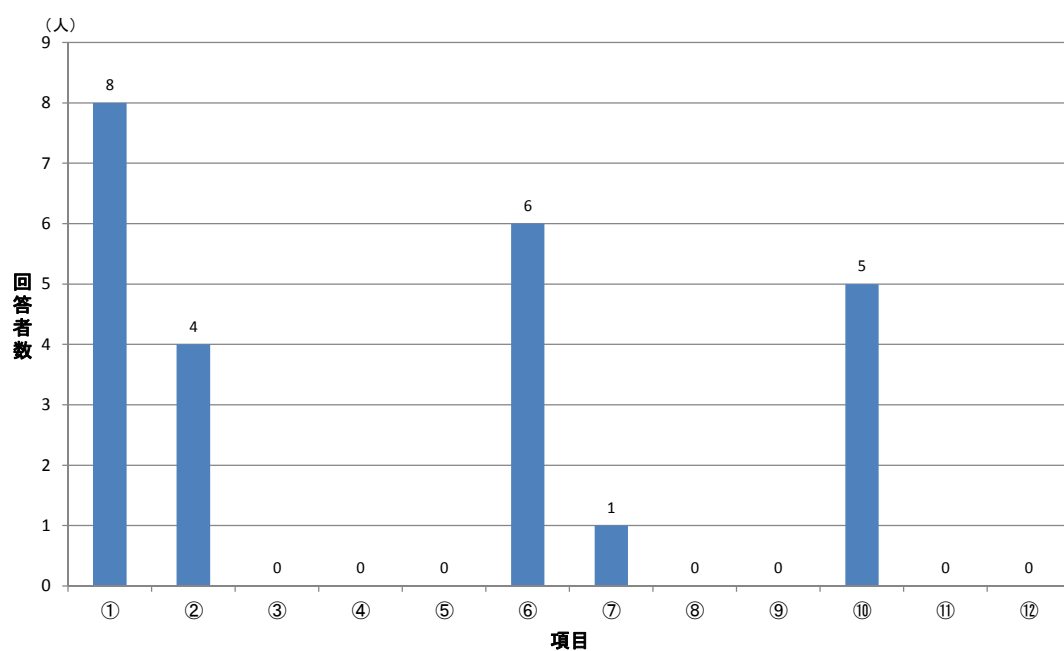
項目	人数
① 特に不満はない	10
② 施設がこわれている	1
③ ゴミが多い	0
④ 雑草が多い	1
⑤ 木や草花の管理が悪い	0
⑥ トイレが汚い	0
⑦ 禁止事項が多い	0
⑧ その他	0
⑨ 無回答	0
合計	12

- 特に不満はない
- 施設がこわれている
- ゴミが多い
- 雑草が多い
- 木や草花の管理が悪い
- トイレが汚い
- 禁止事項が多い



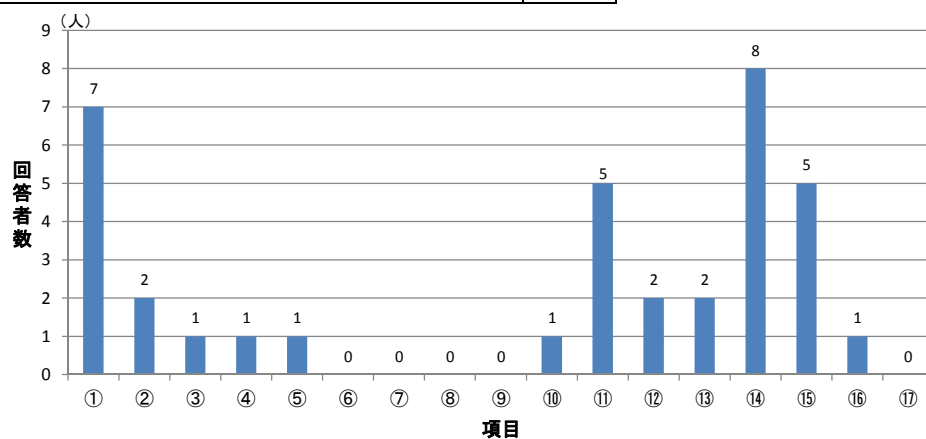
問12. あなたはどんな公園がほしいと思いますか。(複数回答)

項目	回答者数
① 身近な場所にあり、子供が遊び、緑や花にふれあうことができる公園	8
② 遊戯や散歩が楽しめ、ゆっくり休むことができる公園	4
③ 木々も多く緑豊かで、スポーツや健康づくり、行事を楽しむことができる公園	0
④ 街の中央にあり、様々な活動ができる、街を代表するような公園	0
⑤ 本格的な競技やスポーツ大会などができる施設の整った公園	0
⑥ 緑豊かで自然とのふれあいができ、景色や見晴らしの良い郊外にある公園	6
⑦ 動植物や環境などについて学べる施設やプログラムのある公園	1
⑧ 泊りがけでアウトドアスポーツをはじめ、日頃できない活動を楽しむことができる公園	0
⑨ 会社やお店が多い街で小さくても休憩や気分転換ができる公園	0
⑩ 自然の環境が豊かで、地域の緑として大切な森や緑がある公園	5
⑪ その他	0
⑫ 無回答	0



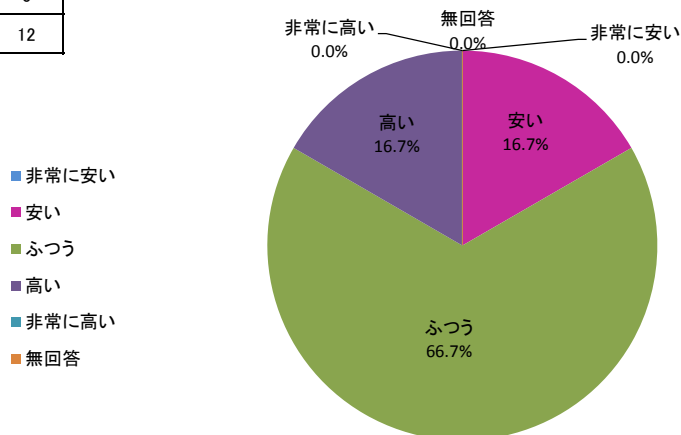
問13.あなたは公園の役割として、どのようなことを期待しますか。(複数回答)

項目	回答者数
① 快適で美しいまちづくりの拠点	7
② ヒートアイランド現象の緩和や地球温暖化に役立つこと	2
③ 多様な生き物の生息の場	1
④ 自然や生き物とのふれあいの場	1
⑤ 災害時に避難できること	1
⑥ 公園づくりや植物の手入れなど社会参加の場	0
⑦ 地域の歴史資産の保存・活用の場	0
⑧ 地域の観光拠点	0
⑨ いろいろな世代の人や地域の人との交流の場	0
⑩ 趣味や文化活動の場	1
⑪ 子供の遊び空間	5
⑫ 運動、スポーツ、健康づくりの場	2
⑬ 屋外で食事をしたり、遊べる場	2
⑭ やすらぎやくつろぎの場	8
⑮ 花やきれいな景色を楽しめる場	5
⑯ その他	1
⑰ 無回答	0



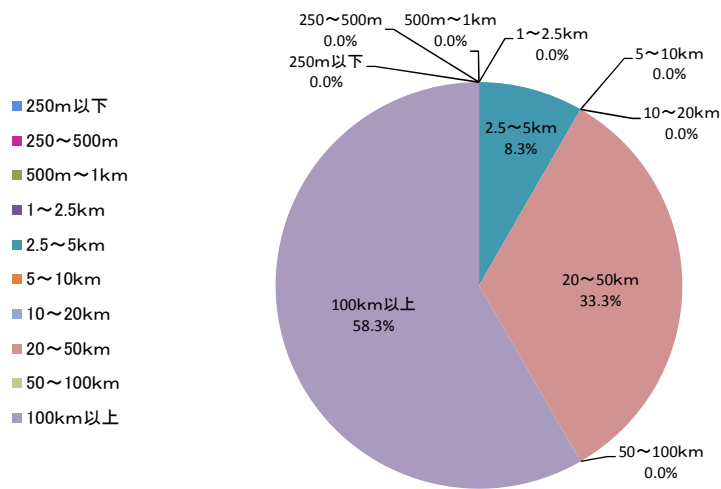
問14. この公園の入園料についてどうお考えですか。

項目	人数
① 非常に安い	0
② 安い	2
③ ふつう	8
④ 高い	2
⑤ 非常に高い	0
⑥ 無回答	0
合計	12



公園までの距離

種別	人数
① 250m以下	0
② 250～500m	0
③ 500m～1km	0
④ 1～2.5km	0
⑤ 2.5～5km	1
⑥ 5～10km	0
⑦ 10～20km	0
⑧ 20～50km	4
⑨ 50～100km	0
⑩ 100km以上	7
合計	12



冬季調査・淡路地区・平日2日目1/5（木）

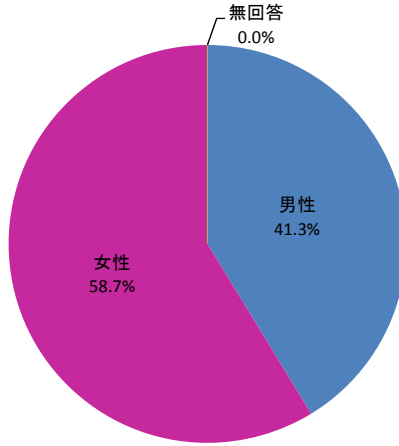
利用者アンケート調査 グラフ

問1.あなた自身のことについてお尋ねします。

問1-1.性別

性別	人数
① 男性	26
② 女性	37
③ 無回答	0
合計	63

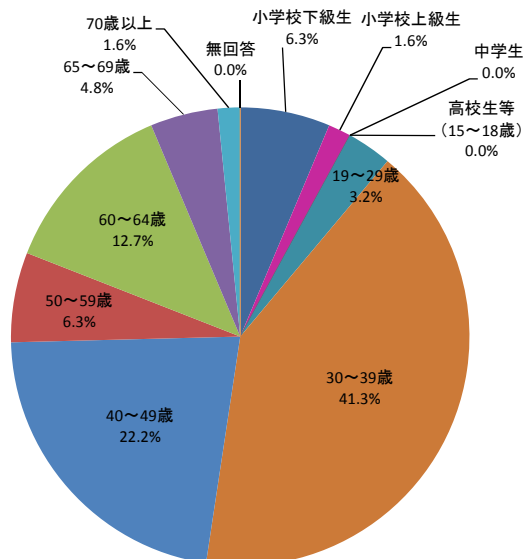
- 男性
- 女性
- 無回答



問1-2.年齢

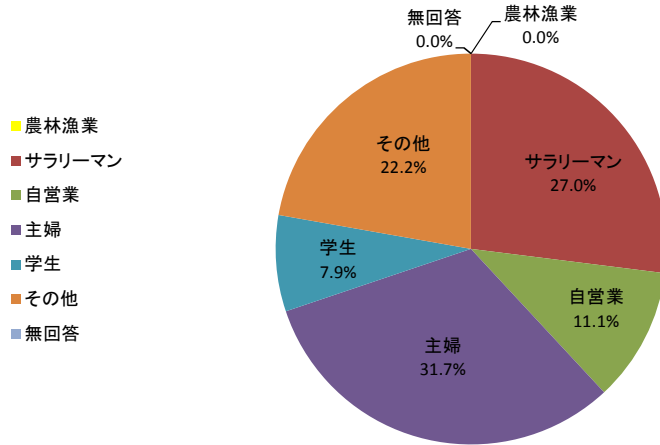
年齢	人数
① 小学校下級生	4
② 小学校上級生	1
③ 中学生	0
④ 高校生等(15~18歳)	0
⑤ 19~29歳	2
⑥ 30~39歳	26
⑦ 40~49歳	14
⑧ 50~59歳	4
⑨ 60~64歳	8
⑩ 65~69歳	3
⑪ 70歳以上	1
⑫ 無回答	0
合計	63

- 小学校下級生
- 小学校上級生
- 中学生
- 高校生等(15~18歳)
- 19~29歳
- 30~39歳
- 40~49歳
- 50~59歳
- 60~64歳
- 65~69歳
- 70歳以上
- 無回答



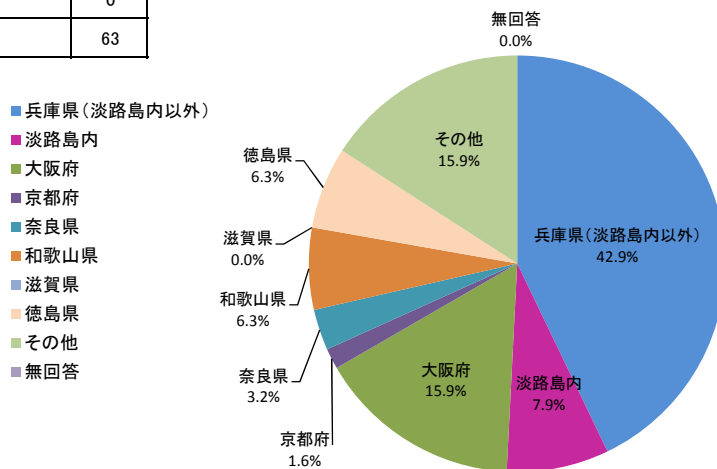
問1-3.職業

職業	人数
① 農林漁業	0
② サラリーマン	17
③ 自営業	7
④ 主婦	20
⑤ 学生	5
⑥ その他	14
⑦ 無回答	0
合計	63



問1-4.住所

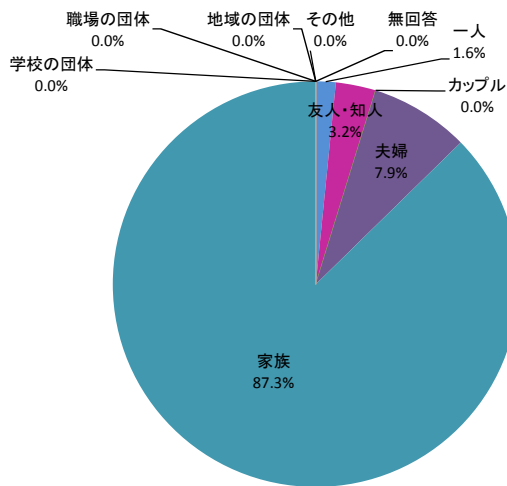
住所	人数
① 兵庫県(淡路島内以外)	27
② 淡路島内	5
③ 大阪府	10
④ 京都府	1
⑤ 奈良県	2
⑥ 和歌山県	4
⑦ 滋賀県	0
⑧ 徳島県	4
⑨ その他	10
⑩ 無回答	0
合計	63



問2.今日はどなたといらっしやいましたか。

種別	人数
① 一人	1
② 友人・知人	2
③ カップル	0
④ 夫婦	5
⑤ 家族	55
⑥ 学校の団体	0
⑦ 地域の団体	0
⑧ 職場の団体	0
⑨ その他	0
⑩ 無回答	0
合計	63

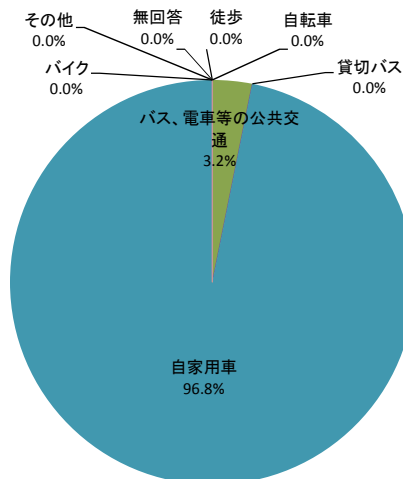
- 一人
- 友人・知人
- カップル
- 夫婦
- 家族
- 学校の団体
- 地域の団体
- 職場の団体
- その他
- 無回答



問3.ここに来るまでの主な交通機関を教えてください。

種別	人数
① 徒歩	0
② 自転車	0
③ バス、電車等の公共交通	2
④ 貸切バス	0
⑤ 自家用車	61
⑥ バイク	0
⑦ その他	0
⑧ 無回答	0
合計	63

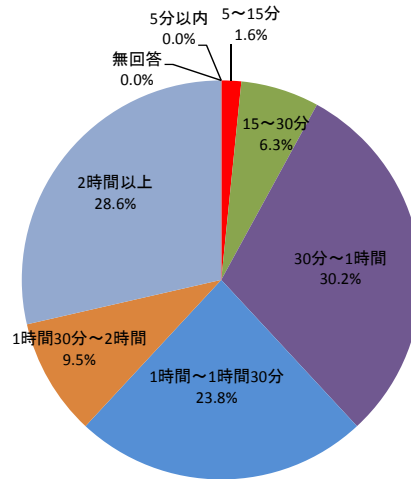
- 徒歩
- 自転車
- バス、電車等の公共交通
- 貸切バス
- 自家用車
- バイク
- その他
- 無回答



問4.家を出てから(あるいは勤務先から)ここまで、どのくらい時間がかかりましたか。

時間	人数
① 5分以内	0
② 5～15分	1
③ 15～30分	4
④ 30分～1時間	19
⑤ 1時間～1時間30分	15
⑥ 1時間30分～2時間	6
⑦ 2時間以上	18
⑧ 無回答	0
合計	63

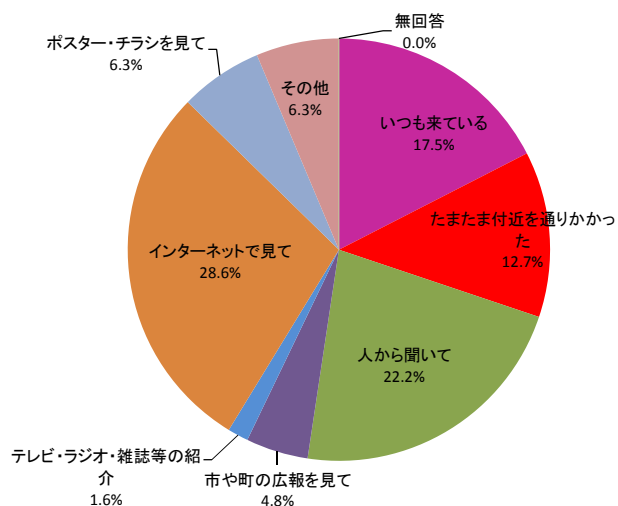
- 5分以内
- 5～15分
- 15～30分
- 30分～1時間
- 1時間～1時間30分
- 1時間30分～2時間
- 2時間以上
- 無回答



問5.この公園を知ったきっかけはなんですか。

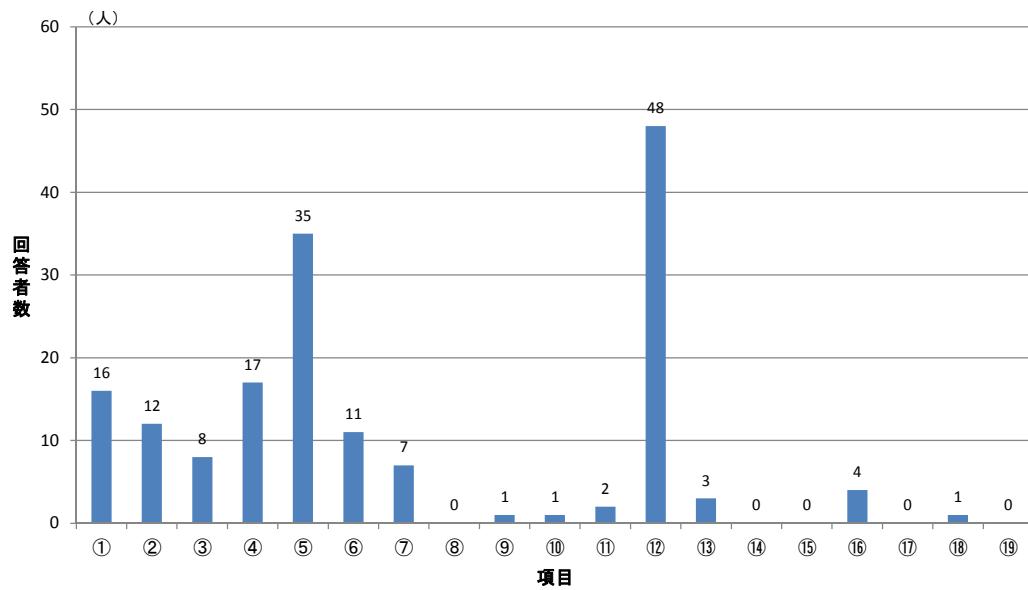
項目	人数
① いつも来ている	11
② たまたま付近を通りかかった	8
③ 人から聞いて	14
④ 市や町の広報を見て	3
⑤ テレビ・ラジオ・雑誌等の紹介	1
⑥ インターネットで見te	18
⑦ ポスター・チラシを見て	4
⑧ その他	4
⑨ 無回答	0
合計	63

- いつも来ている
- たまたま付近を通りかかった
- 人から聞いて
- 市や町の広報を見て
- テレビ・ラジオ・雑誌等の紹介
- インターネットで見te
- ポスター・チラシを見て
- その他
- 無回答



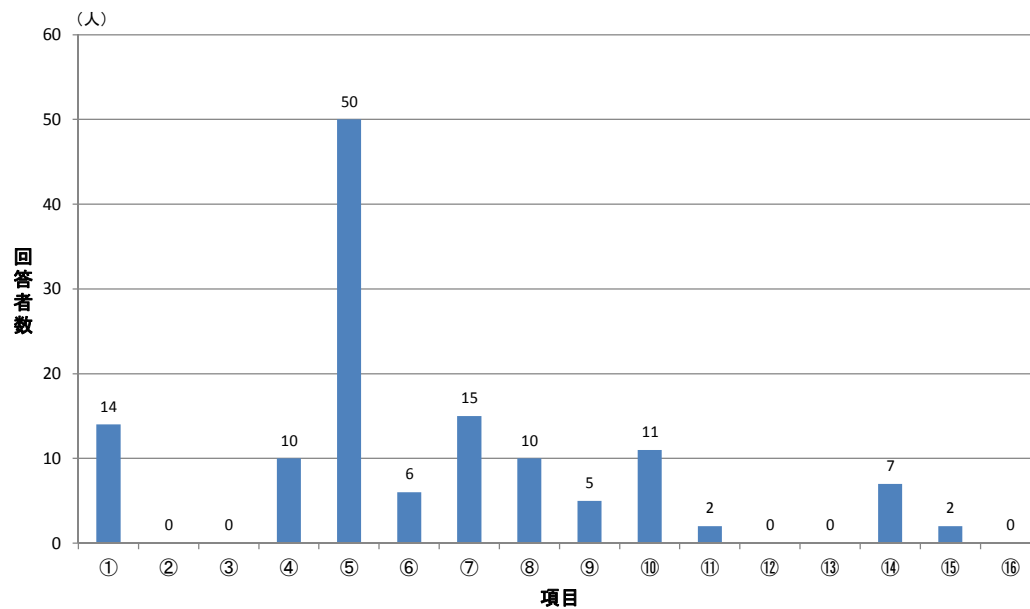
問6. 今日、この公園をお選びになった理由は何ですか。(複数回答)

項目	回答者数
① 近い	16
② 交通の便がよい	12
③ 費用がかからない	8
④ きれい	17
⑤ 広い	35
⑥ 緑が多い	11
⑦ 安全	7
⑧ 高齢者や身障者にとって使いやすい	0
⑨ ベンチ等がありゆっくりできる	1
⑩ スポーツ施設がある	1
⑪ 文化的な施設がある	2
⑫ 遊具や子供の遊び場が充実している	48
⑬ 催し物をやっている	3
⑭ 賑わって活気がある	0
⑮ 歴史や情緒がある	0
⑯ 静かで落ち着ける	4
⑰ 犬の散歩ができる	0
⑱ その他	1
⑲ 無回答	0



問7.今日はこの公園でどんなことをなさいましたか。(複数回答)

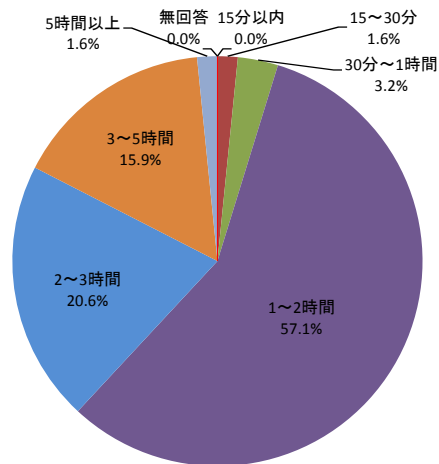
項目	回答者数
① 散歩をした	14
② 犬の散歩をした	0
③ 通り道として通過した	0
④ のんびり休んだ	10
⑤ 子供を遊ばせた	50
⑥ 友人・知人と遊んだ	6
⑦ 運動をした	15
⑧ 花や緑、自然を楽しんだ	10
⑨ 食事をした	5
⑩ 催し物を見た・参加した	11
⑪ 会話を楽しんだ	2
⑫ 運動競技を見た	0
⑬ 植物の手入れや清掃などの活動に参加した	0
⑭ 公園内の施設を利用した	7
⑮ その他	2
⑯ 無回答	0



問8.今日はここにどのくらい滞在していましたか。

時間	人数
① 15分以内	0
② 15～30分	1
③ 30分～1時間	2
④ 1～2時間	36
⑤ 2～3時間	13
⑥ 3～5時間	10
⑦ 5時間以上	1
⑧ 無回答	0
合計	63

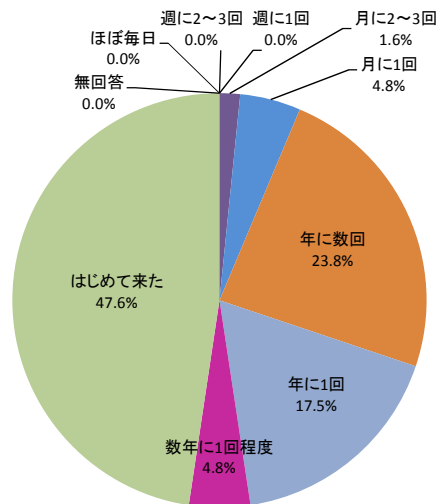
- 15分以内
- 15～30分
- 30分～1時間
- 1～2時間
- 2～3時間
- 3～5時間
- 5時間以上
- 無回答



問9.この公園はどの程度利用されますか。

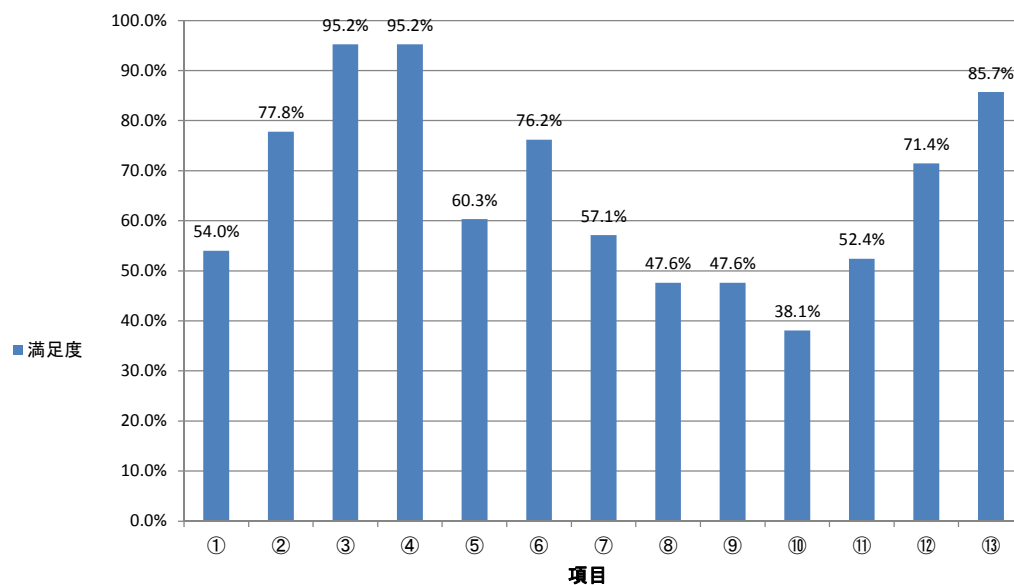
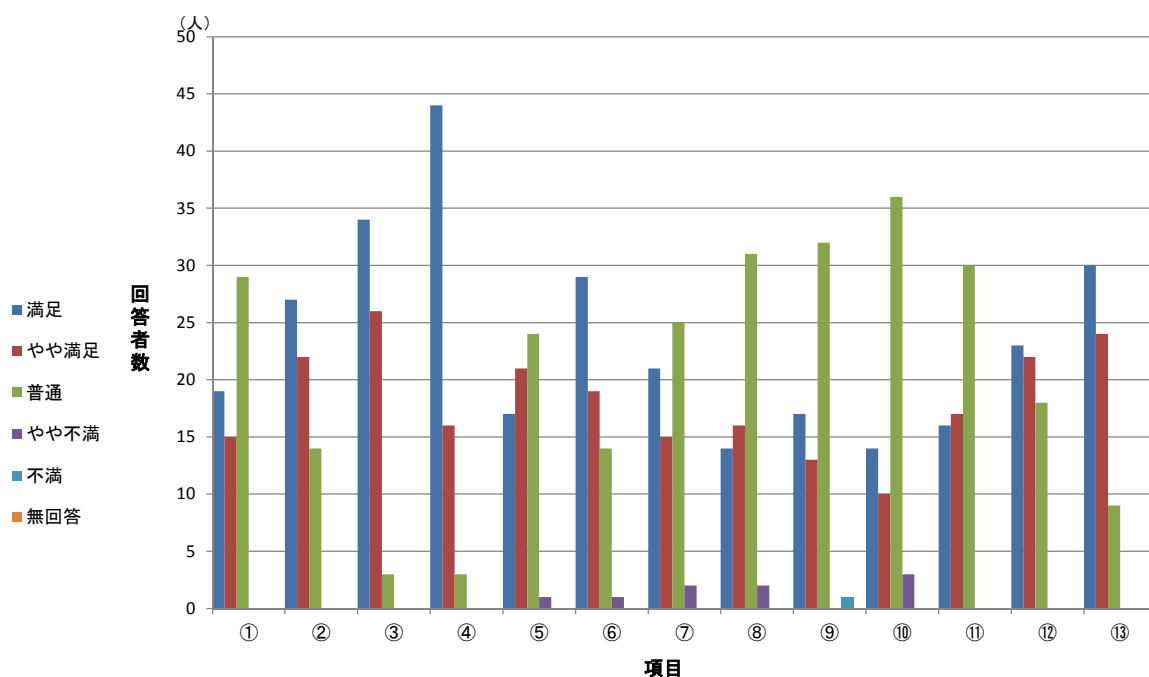
利用頻度	人数
① ほぼ毎日	0
② 週に2～3回	0
③ 週に1回	0
④ 月に2～3回	1
⑤ 月に1回	3
⑥ 年に数回	15
⑦ 年に1回	11
⑧ 数年に1回程度	3
⑨ はじめて来た	30
⑩ 無回答	0
合計	63

- ほぼ毎日
- 週に2～3回
- 週に1回
- 月に2～3回
- 月に1回
- 年に数回
- 年に1回
- 数年に1回程度
- はじめて来た
- 無回答



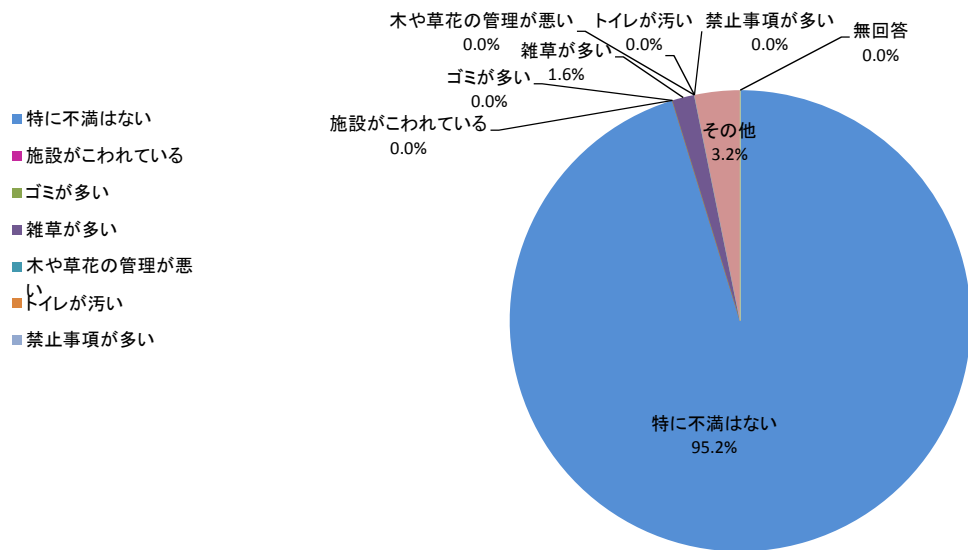
問10.この公園の満足度についてお答えください。

項目	満足度	満足	やや満足	普通	やや不満	不満	無回答	満足度
① 緑の量や花の演出について		19	15	29	0	0	0	54.0%
② 自然の豊かさについて		27	22	14	0	0	0	77.8%
③ 公園の落ち着きや雰囲気、景色の美しさについて		34	26	3	0	0	0	95.2%
④ 子供の遊び場としての安心感、安全性について		44	16	3	0	0	0	95.2%
⑤ 高齢者や身障者の利用やベビーカーの通行への配慮について		17	21	24	1	0	0	60.3%
⑥ 散策や憩いの場としての利用について		29	19	14	1	0	0	76.2%
⑦ 運動・スポーツの利用について		21	15	25	2	0	0	57.1%
⑧ 緑や生き物の観察・学習の場としての利用について		14	16	31	2	0	0	47.6%
⑨ 利用規制や禁止事項等利用上のルールについて		17	13	32	0	1	0	47.6%
⑩ 水飲みやトイレ、売店等の利用について		14	10	36	3	0	0	38.1%
⑪ 公園の案内標識等のわかりやすさについて		16	17	30	0	0	0	52.4%
⑫ 公園を利用する人々のマナーについて		23	22	18	0	0	0	71.4%
⑬ この公園を利用としての総合的な満足度について		30	24	9	0	0	0	85.7%



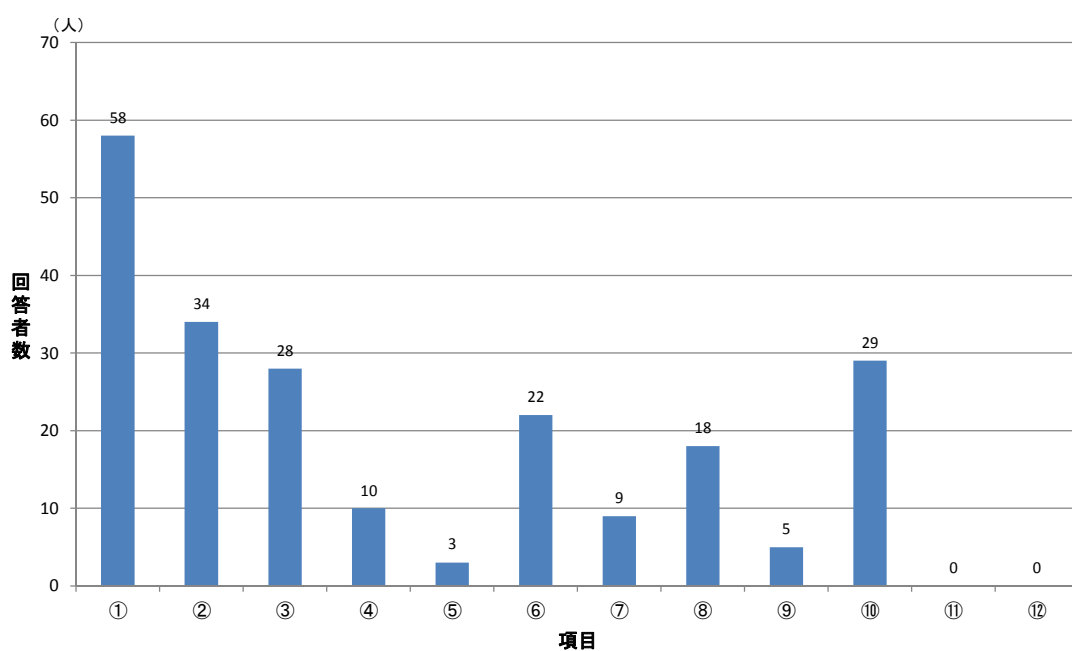
問11.この公園の管理についてお気づきになったことを、1つだけお選びください。

項目	人数
① 特に不満はない	60
② 施設がこわれている	0
③ ゴミが多い	0
④ 雑草が多い	1
⑤ 木や草花の管理が悪い	0
⑥ トイレが汚い	0
⑦ 禁止事項が多い	0
⑧ その他	2
⑨ 無回答	0
合計	63



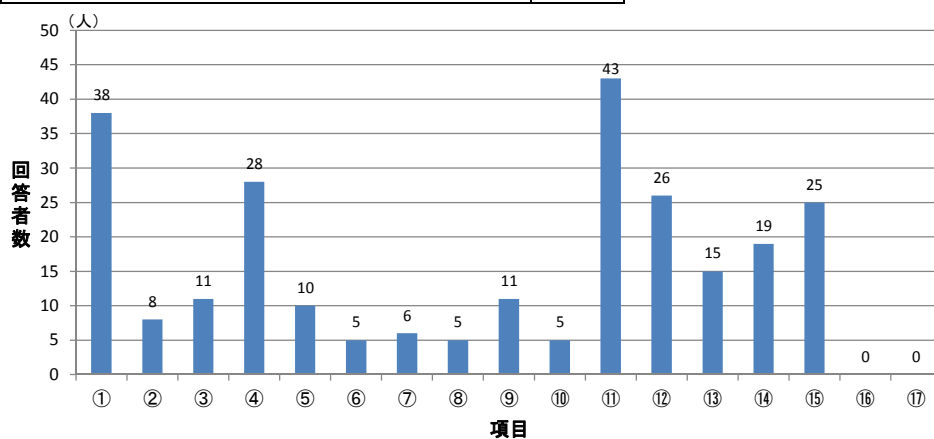
問12. あなたはどんな公園がほしいと思いますか。(複数回答)

項目	回答者数
① 身近な場所にあり、子供が遊び、緑や花にふれあうことができる公園	58
② 遊戯や散歩が楽しめ、ゆっくり休むことができる公園	34
③ 木々も多く緑豊かで、スポーツや健康づくり、行事を楽しむことができる公園	28
④ 街の中央にあり、様々な活動ができる、街を代表するような公園	10
⑤ 本格的な競技やスポーツ大会などができる施設の整った公園	3
⑥ 緑豊かで自然とのふれあいができ、景色や見晴らしの良い郊外にある公園	22
⑦ 動植物や環境などについて学べる施設やプログラムのある公園	9
⑧ 泊りがけでアウトドアスポーツをはじめ、日頃できない活動を楽しむことができる公園	18
⑨ 会社やお店が多い街で小さくても休憩や気分転換ができる公園	5
⑩ 自然の環境が豊かで、地域の緑として大切な森や緑がある公園	29
⑪ その他	0
⑫ 無回答	0



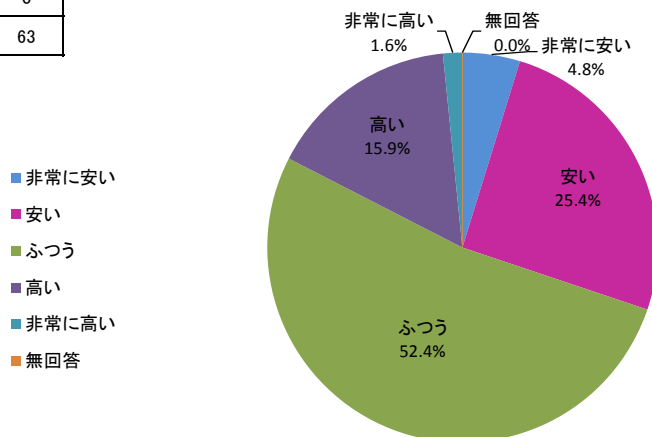
問13.あなたは公園の役割として、どのようなことを期待しますか。(複数回答)

項目	回答者数
① 快適で美しいまちづくりの拠点	38
② ヒートアイランド現象の緩和や地球温暖化に役立つこと	8
③ 多様な生き物の生息の場	11
④ 自然や生き物とのふれあいの場	28
⑤ 災害時に避難できること	10
⑥ 公園づくりや植物の手入れなど社会参加の場	5
⑦ 地域の歴史資産の保存・活用の場	6
⑧ 地域の観光拠点	5
⑨ いろいろな世代の人や地域の人との交流の場	11
⑩ 趣味や文化活動の場	5
⑪ 子供の遊び空間	43
⑫ 運動、スポーツ、健康づくりの場	26
⑬ 屋外で食事をしたり、遊べる場	15
⑭ やすらぎやくつろぎの場	19
⑮ 花やきれいな景色を楽しめる場	25
⑯ その他	0
⑰ 無回答	0



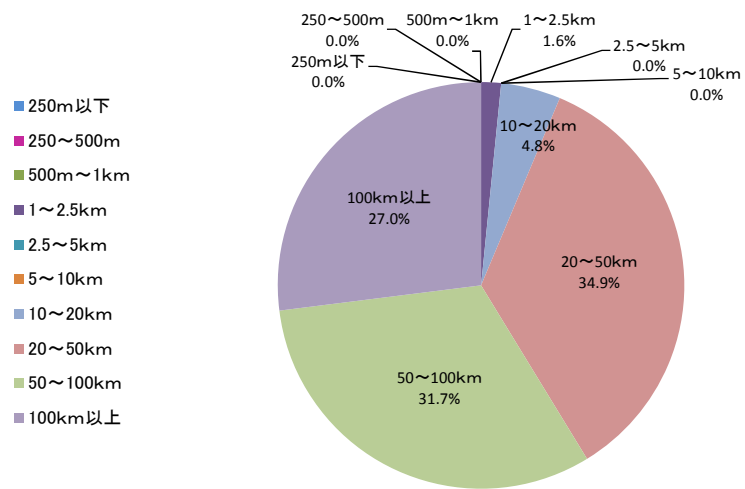
問14. この公園の入園料についてどうお考えですか。

項目	人数
① 非常に安い	3
② 安い	16
③ ふつう	33
④ 高い	10
⑤ 非常に高い	1
⑥ 無回答	0
合計	63



公園までの距離

種別	人数
① 250m以下	0
② 250～500m	0
③ 500m～1km	0
④ 1～2.5km	1
⑤ 2.5～5km	0
⑥ 5～10km	0
⑦ 10～20km	3
⑧ 20～50km	22
⑨ 50～100km	20
⑩ 100km以上	17
合計	63



冬季調査・淡路地区・休日12/17（土）

利用者アンケート調査
グラフ

問1.あなた自身のことについてお尋ねします。

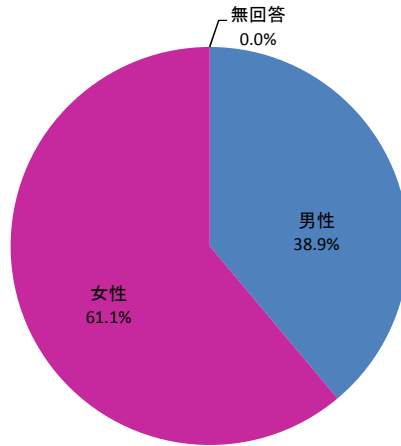
問1-1.性別

性別	人数
① 男性	63
② 女性	99
③ 無回答	0
合計	162

■ 男性

■ 女性

■ 無回答



問1-2.年齢

年齢	人数
① 小学校下級生	14
② 小学校上級生	2
③ 中学生	1
④ 高校生等(15~18歳)	0
⑤ 19~29歳	36
⑥ 30~39歳	40
⑦ 40~49歳	30
⑧ 50~59歳	9
⑨ 60~64歳	7
⑩ 65~69歳	9
⑪ 70歳以上	14
⑫ 無回答	0
合計	162

■ 小学校下級生

■ 小学校上級生

■ 中学生

■ 高校生等
(15~18歳)

■ 19~29歳

■ 30~39歳

■ 40~49歳

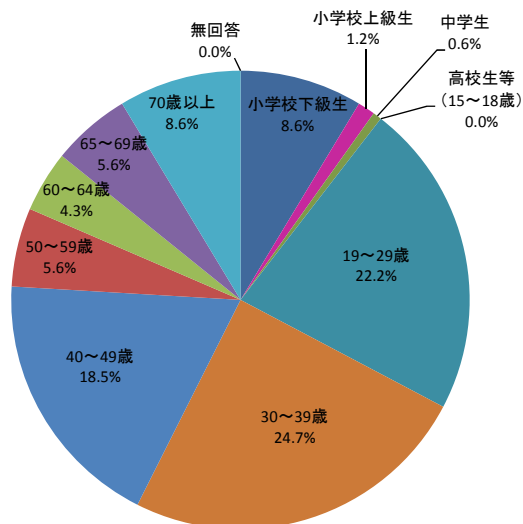
■ 50~59歳

■ 60~64歳

■ 65~69歳

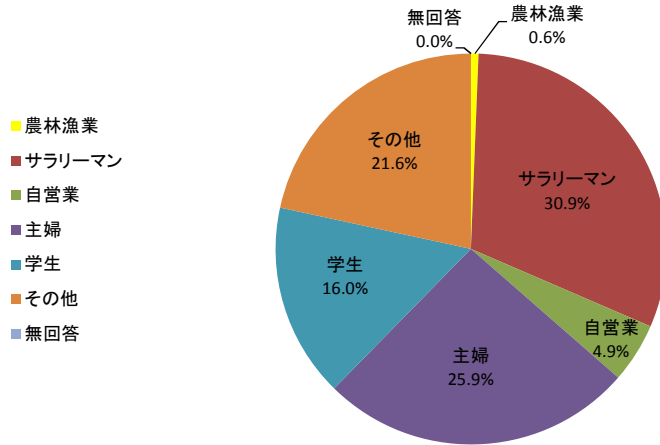
■ 70歳以上

■ 無回答



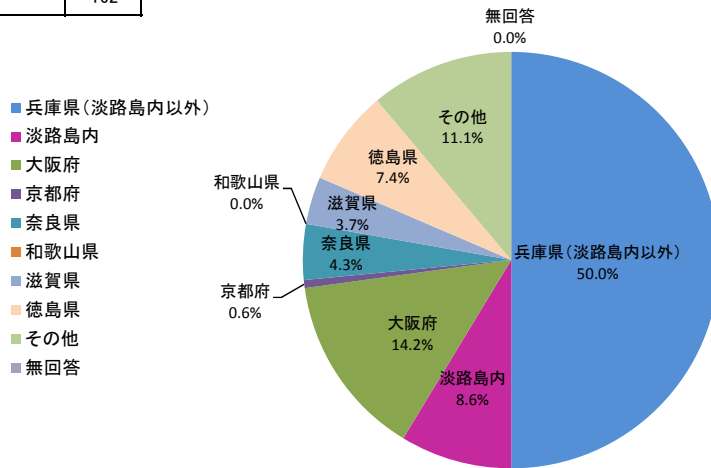
問1-3.職業

職業	人数
① 農林漁業	1
② サラリーマン	50
③ 自営業	8
④ 主婦	42
⑤ 学生	26
⑥ その他	35
⑦ 無回答	0
合計	162



問1-4.住所

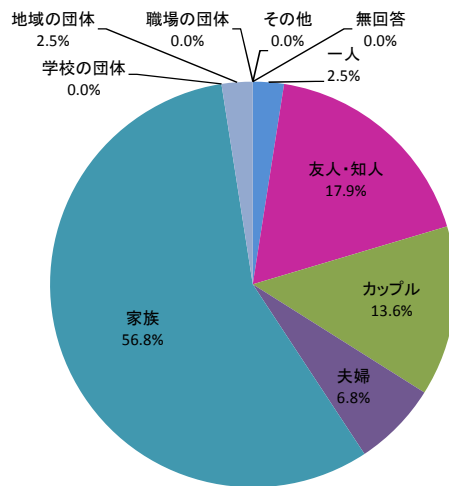
住所	人数
① 兵庫県(淡路島内以外)	81
② 淡路島内	14
③ 大阪府	23
④ 京都府	1
⑤ 奈良県	7
⑥ 和歌山県	0
⑦ 滋賀県	6
⑧ 徳島県	12
⑨ その他	18
⑩ 無回答	0
合計	162



問2.今日はどなたといらっしゃいましたか。

種別	人数
① 一人	4
② 友人・知人	29
③ カップル	22
④ 夫婦	11
⑤ 家族	92
⑥ 学校の団体	0
⑦ 地域の団体	4
⑧ 職場の団体	0
⑨ その他	0
⑩ 無回答	0
合計	162

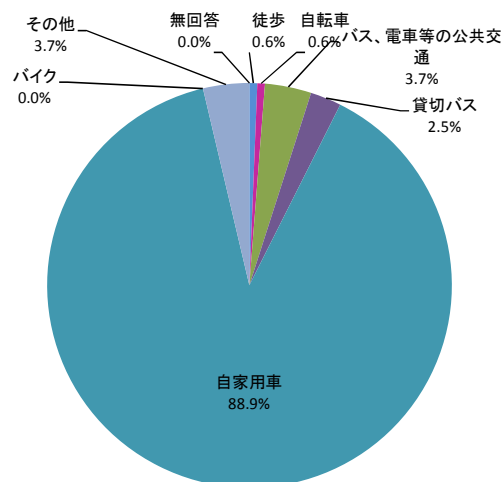
- 一人
- 友人・知人
- カップル
- 夫婦
- 家族
- 学校の団体
- 地域の団体
- 職場の団体
- その他
- 無回答



問3.ここに来るまでの主な交通機関を教えてください。

種別	人数
① 徒歩	1
② 自転車	1
③ バス、電車等の公共交通	6
④ 貸切バス	4
⑤ 自家用車	144
⑥ バイク	0
⑦ その他	6
⑧ 無回答	0
合計	162

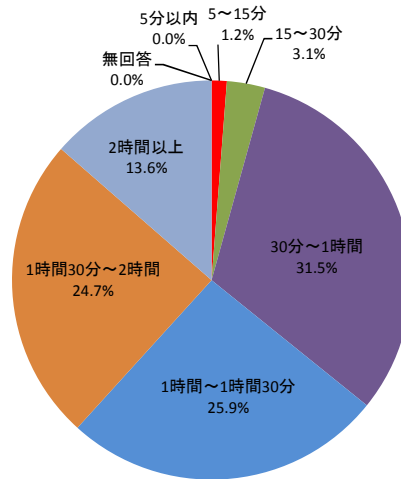
- 徒歩
- 自転車
- バス、電車等の公共交通
- 貸切バス
- 自家用車
- バイク
- その他
- 無回答



問4.家を出てから(あるいは勤務先から)ここまで、どのくらい時間がかかりましたか。

時間	人数
① 5分以内	0
② 5～15分	2
③ 15～30分	5
④ 30分～1時間	51
⑤ 1時間～1時間30分	42
⑥ 1時間30分～2時間	40
⑦ 2時間以上	22
⑧ 無回答	0
合計	162

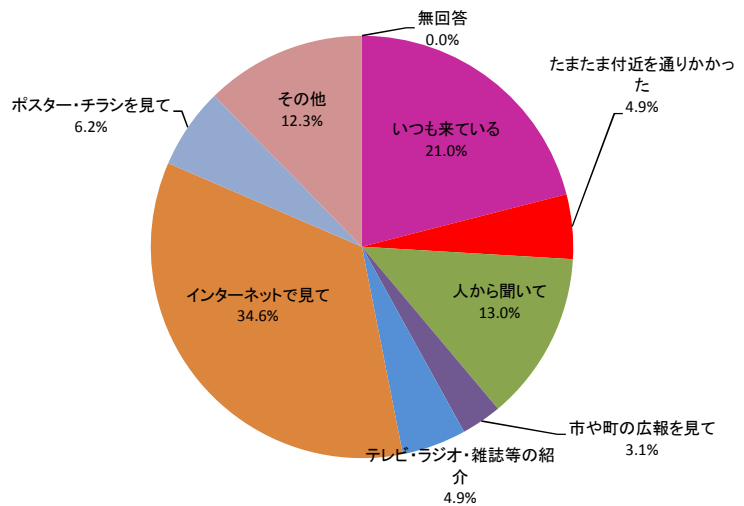
- 5分以内
- 5～15分
- 15～30分
- 30分～1時間
- 1時間～1時間30分
- 1時間30分～2時間
- 2時間以上
- 無回答



問5.この公園を知ったきっかけはなんですか。

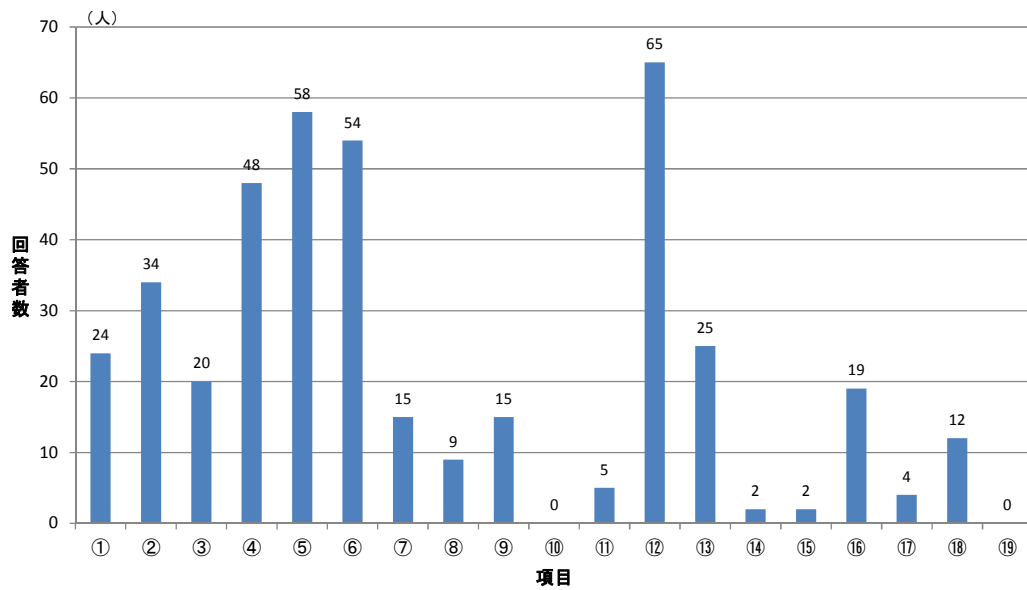
項目	人数
① いつも来ている	34
② たまたま付近を通りかかった	8
③ 人から聞いて	21
④ 市や町の広報を見て	5
⑤ テレビ・ラジオ・雑誌等の紹介	8
⑥ インターネットで見te	56
⑦ ポスター・チラシを見て	10
⑧ その他	20
⑨ 無回答	0
合計	162

- いつも来ている
- たまたま付近を通りかかった
- 人から聞いて
- 市や町の広報を見て
- テレビ・ラジオ・雑誌等の紹介
- インターネットで見te
- ポスター・チラシを見て
- その他
- 無回答



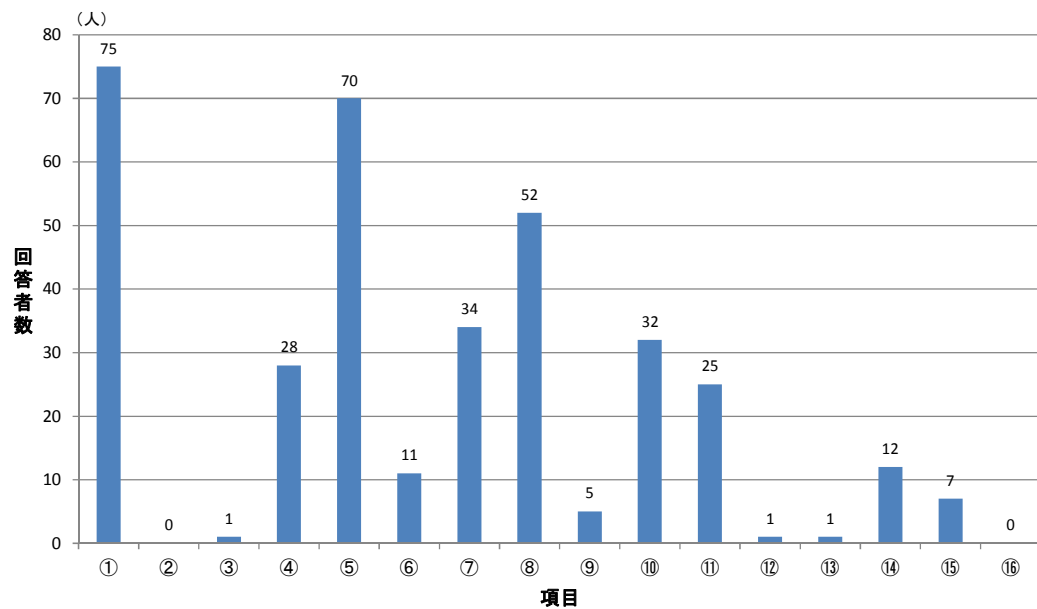
問6. 今日、この公園をお選びになった理由は何ですか。(複数回答)

項目	回答者数
① 近い	24
② 交通の便がよい	34
③ 費用がかからない	20
④ きれい	48
⑤ 広い	58
⑥ 緑が多い	54
⑦ 安全	15
⑧ 高齢者や身障者にとって使いやすい	9
⑨ ベンチ等がありゆっくりできる	15
⑩ スポーツ施設がある	0
⑪ 文化的な施設がある	5
⑫ 遊具や子供の遊び場が充実している	65
⑬ 催し物をやっている	25
⑭ 賑わって活気がある	2
⑮ 歴史や情緒がある	2
⑯ 静かで落ち着ける	19
⑰ 犬の散歩ができる	4
⑱ その他	12
⑲ 無回答	0



問7.今日はこの公園でどんなことをなさいましたか。(複数回答)

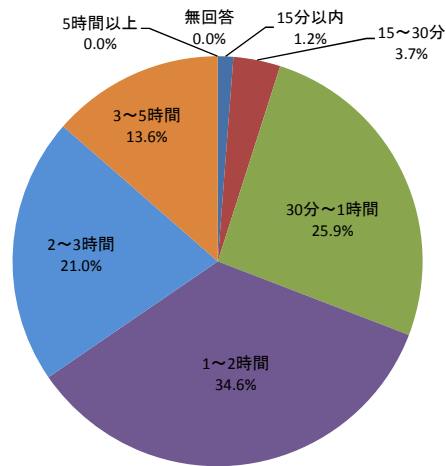
項目	回答者数
① 散歩をした	75
② 犬の散歩をした	0
③ 通り道として通過した	1
④ のんびり休んだ	28
⑤ 子供を遊ばせた	70
⑥ 友人・知人と遊んだ	11
⑦ 運動をした	34
⑧ 花や緑、自然を楽しんだ	52
⑨ 食事をした	5
⑩ 催し物を見た・参加した	32
⑪ 会話を楽しんだ	25
⑫ 運動競技を見た	1
⑬ 植物の手入れや清掃などの活動に参加した	1
⑭ 公園内の施設を利用した	12
⑮ その他	7
⑯ 無回答	0



問8.今日はここにどのくらい滞在していましたか。

時間	人数
① 15分以内	2
② 15～30分	6
③ 30分～1時間	42
④ 1～2時間	56
⑤ 2～3時間	34
⑥ 3～5時間	22
⑦ 5時間以上	0
⑧ 無回答	0
合計	162

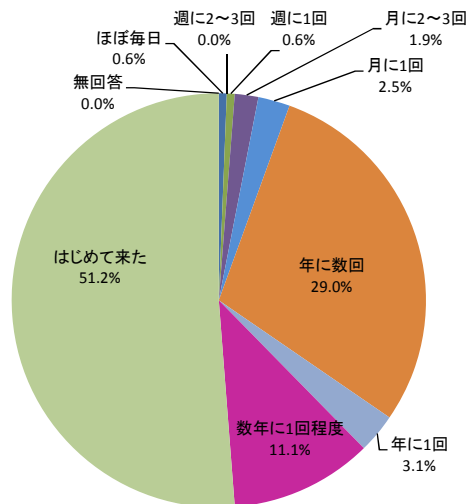
- 15分以内
- 15～30分
- 30分～1時間
- 1～2時間
- 2～3時間
- 3～5時間
- 5時間以上
- 無回答



問9.この公園はどの程度利用されますか。

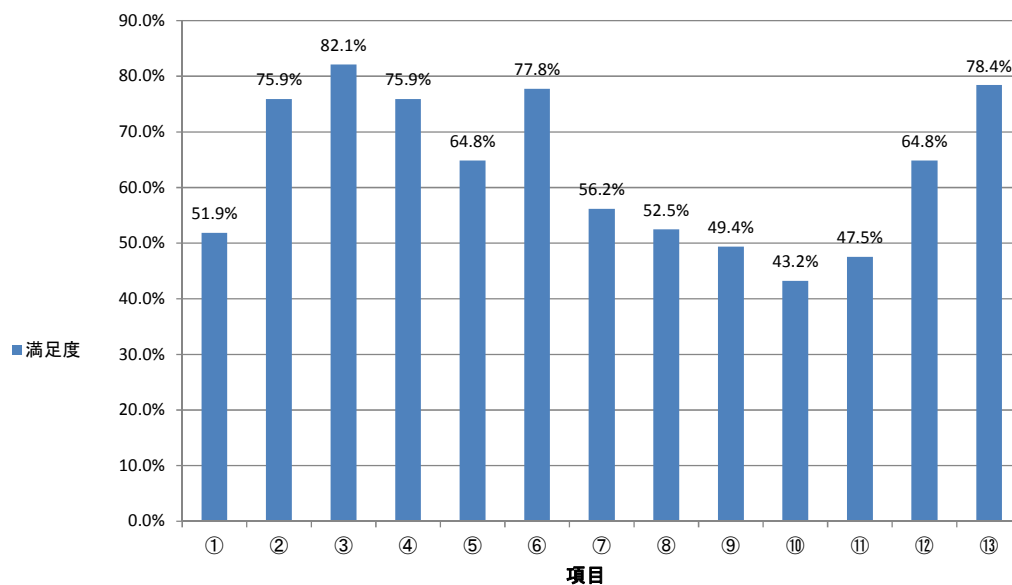
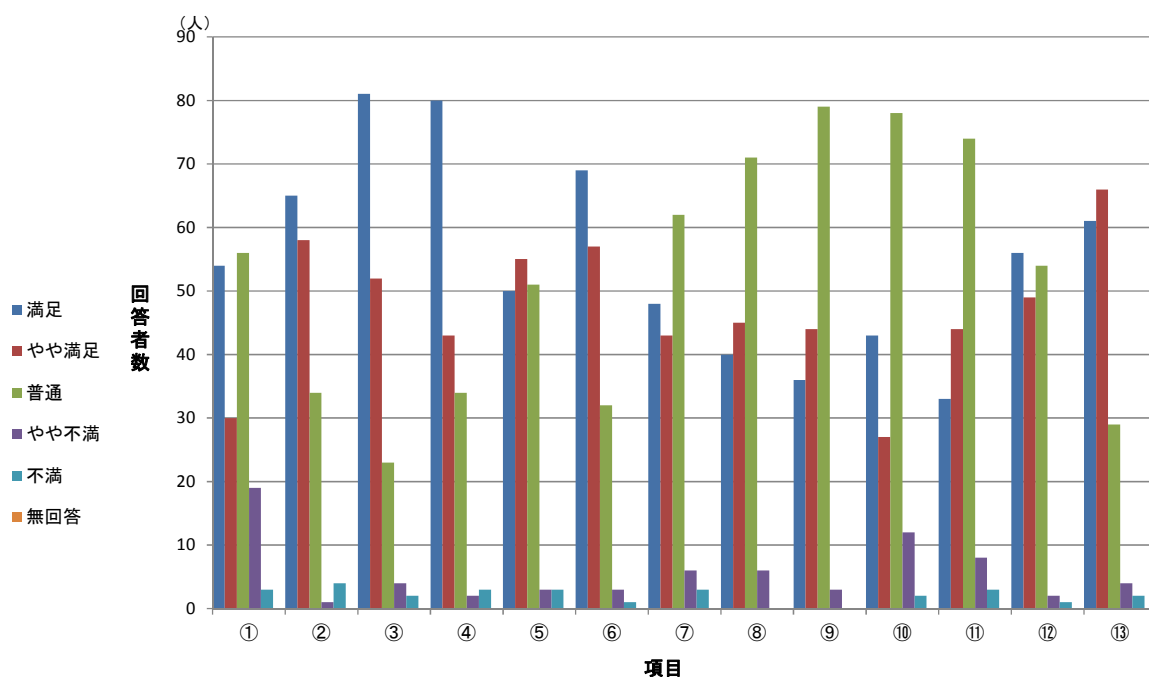
利用頻度	人数
① ほぼ毎日	1
② 週に2～3回	0
③ 週に1回	1
④ 月に2～3回	3
⑤ 月に1回	4
⑥ 年に数回	47
⑦ 年に1回	5
⑧ 数年に1回程度	18
⑨ はじめて来た	83
⑩ 無回答	0
合計	162

- ほぼ毎日
- 週に2～3回
- 週に1回
- 月に2～3回
- 月に1回
- 年に数回
- 年に1回
- 数年に1回程度
- はじめて来た
- 無回答



問10.この公園の満足度についてお答えください。

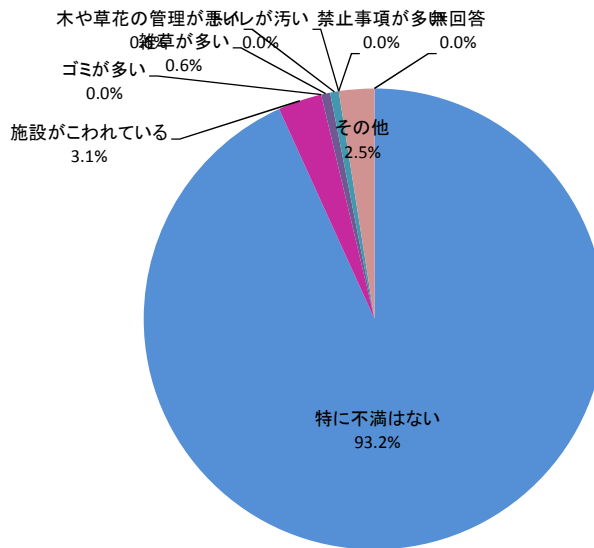
項目	満足度	満足	やや満足	普通	やや不満	不満	無回答	満足度
① 緑の量や花の演出について		54	30	56	19	3	0	51.9%
② 自然の豊かさについて		65	58	34	1	4	0	75.9%
③ 公園の落ち着きや雰囲気、景色の美しさについて		81	52	23	4	2	0	82.1%
④ 子供の遊び場としての安心感、安全性について		80	43	34	2	3	0	75.9%
⑤ 高齢者や身障者の利用やベビーカーの通行への配慮について		50	55	51	3	3	0	64.8%
⑥ 散策や憩いの場としての利用について		69	57	32	3	1	0	77.8%
⑦ 運動・スポーツの利用について		48	43	62	6	3	0	56.2%
⑧ 緑や生き物の観察・学習の場としての利用について		40	45	71	6	0	0	52.5%
⑨ 利用規制や禁止事項等利用上のルールについて		36	44	79	3	0	0	49.4%
⑩ 水飲みやトイレ、売店等の利用について		43	27	78	12	2	0	43.2%
⑪ 公園の案内標識等のわかりやすさについて		33	44	74	8	3	0	47.5%
⑫ 公園を利用する人々のマナーについて		56	49	54	2	1	0	64.8%
⑬ この公園を利用しての総合的な満足度について		61	66	29	4	2	0	78.4%



問11.この公園の管理についてお気づきになったことを、1つだけお選びください。

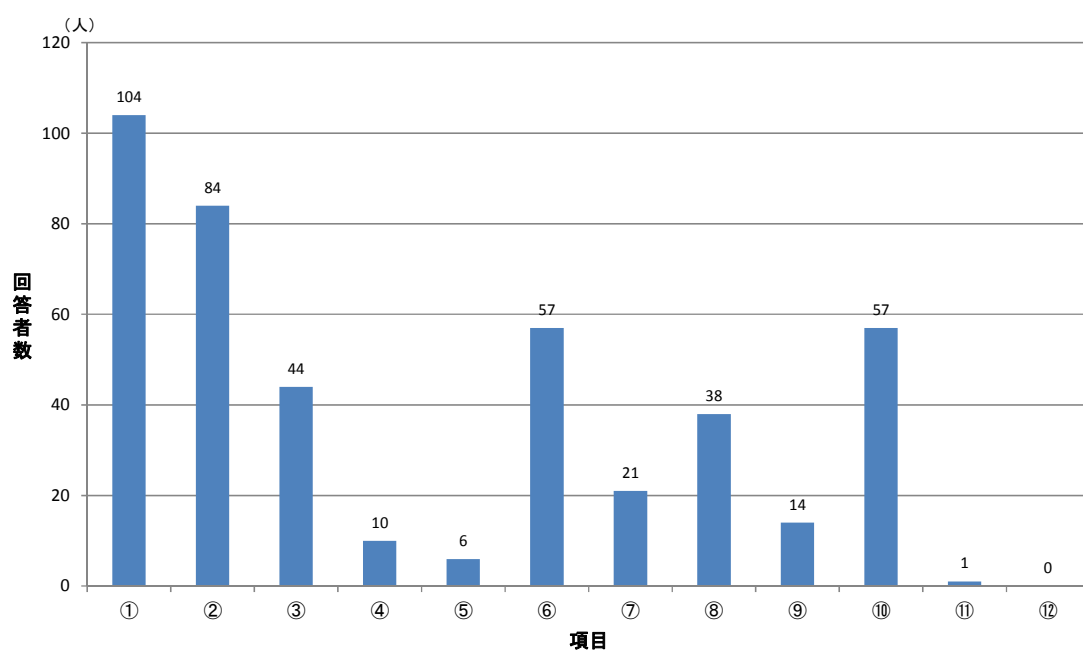
項目	人数
① 特に不満はない	151
② 施設がこわれている	5
③ ゴミが多い	0
④ 雑草が多い	1
⑤ 木や草花の管理が悪い	1
⑥ トイレが汚い	0
⑦ 禁止事項が多い	0
⑧ その他	4
⑨ 無回答	0
合計	162

- 特に不満はない
- 施設がこわれている
- ゴミが多い
- 雑草が多い
- 木や草花の管理が悪
- トイレが汚い
- 禁止事項が多い



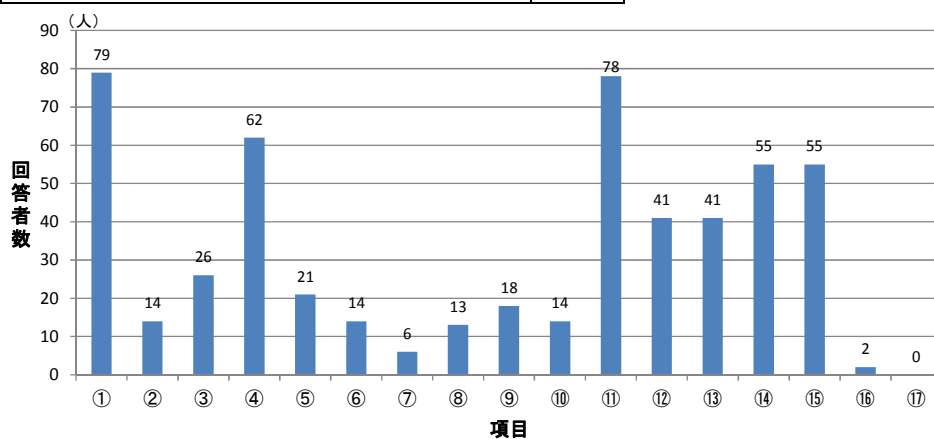
問12. あなたはどんな公園がほしいと思いますか。(複数回答)

項目	回答者数
① 身近な場所にあり、子供が遊び、緑や花にふれあうことができる公園	104
② 遊戯や散歩が楽しめ、ゆっくり休むことができる公園	84
③ 木々も多く緑豊かで、スポーツや健康づくり、行事を楽しむことができる公園	44
④ 街の中央にあり、様々な活動ができる、街を代表するような公園	10
⑤ 本格的な競技やスポーツ大会などができる施設の整った公園	6
⑥ 緑豊かで自然とのふれあいができ、景色や見晴らしの良い郊外にある公園	57
⑦ 動植物や環境などについて学べる施設やプログラムのある公園	21
⑧ 泊りがけでアウトドアスポーツをはじめ、日頃できない活動を楽しむことができる公園	38
⑨ 会社やお店が多い街で小さくても休憩や気分転換ができる公園	14
⑩ 自然の環境が豊かで、地域の緑として大切な森や緑がある公園	57
⑪ その他	1
⑫ 無回答	0



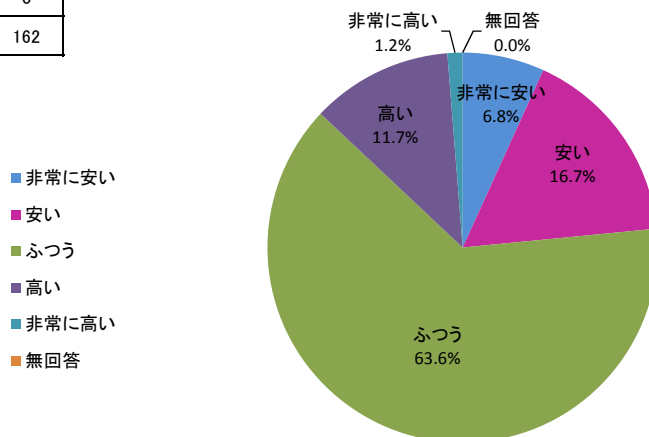
問13.あなたは公園の役割として、どのようなことを期待しますか。(複数回答)

項目	回答者数
① 快適で美しいまちづくりの拠点	79
② ヒートアイランド現象の緩和や地球温暖化に役立つこと	14
③ 多様な生き物の生息の場	26
④ 自然や生き物とのふれあいの場	62
⑤ 災害時に避難できること	21
⑥ 公園づくりや植物の手入れなど社会参加の場	14
⑦ 地域の歴史資産の保存・活用の場	6
⑧ 地域の観光拠点	13
⑨ いろいろな世代の人や地域の人との交流の場	18
⑩ 趣味や文化活動の場	14
⑪ 子供の遊び空間	78
⑫ 運動、スポーツ、健康づくりの場	41
⑬ 屋外で食事をしたり、遊べる場	41
⑭ やすらぎやくつろぎの場	55
⑮ 花やきれいな景色を楽しめる場	55
⑯ その他	2
⑰ 無回答	0



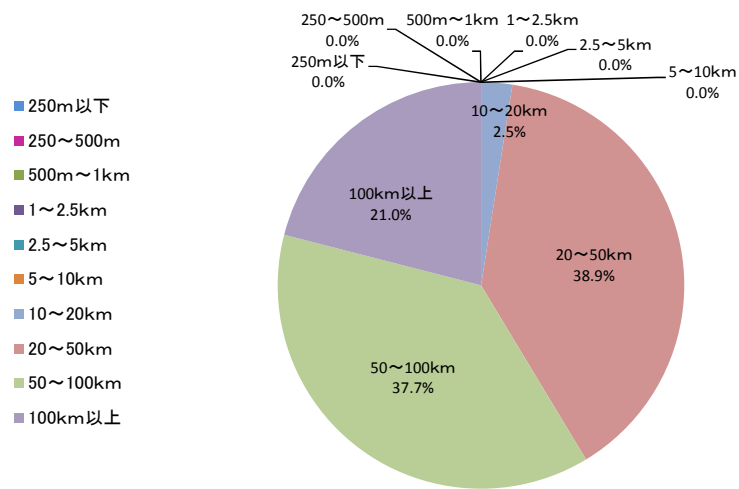
問14. この公園の入園料についてどうお考えですか。

項目	人数
① 非常に安い	11
② 安い	27
③ ふつう	103
④ 高い	19
⑤ 非常に高い	2
⑥ 無回答	0
合計	162



公園までの距離

種別	人数
① 250m以下	0
② 250～500m	0
③ 500m～1km	0
④ 1～2.5km	0
⑤ 2.5～5km	0
⑥ 5～10km	0
⑦ 10～20km	4
⑧ 20～50km	63
⑨ 50～100km	61
⑩ 100km以上	34
合計	162



利用者アンケート調査
自由記述

問5.この公園を知ったきっかけはなんですか。

1.過去に来園経験がある・・・2件

No.	詳細
1	過去に来たことがあるから(2件)

2.宿泊・・・1件

No.	詳細
1	宿泊施設で知った

3.その他・・・3件

No.	詳細
1	インスタグラム
2	娘の誘い
3	花博

問6.今日、この公園をお選びになった理由は何ですか。(複数回答)

1.その他・・・3件

No.	詳細
1	子どもが歩けるから
2	アヒルボートを乗りに来た
3	夢舞台の見学

問7.今日はこの公園でどんなことをなさいましたか。(複数回答)

1.その他・・・2件

No.	詳細
1	迷路
2	写真

問7.公園内で利用した施設(選択肢⑭を選んだ場合)

施設を利用した・・・2件

No.	詳細
1	ビジター塔(2件)

その他・・・5件

No.	詳細
1	記述なし(5件)

問11.この公園の管理についてお気付きになったことを、1つだけお選びください。

1.その他・・・2件

No.	詳細
1	アヒルボートの終わる時間が早すぎる
2	トイレの手洗いの水を冬に時期はお湯にしてほしい

問13.あなたは公園の役割として、どのようなことを期待しますか。

No.	詳細
1	特になし

問15 問14において、入園料が「非常に安い」、「安い」あるいは「高い」、「非常に高い」を選択した方について、そのようにお考えになる理由をお書きください。

※内容による分類ごとに掲載

※34人から34の回答を得た

「1.非常に安い」と回答した人

1.割引・・・3件

No.	詳細
1	シニア割引もある
2	遊具が充実しているので、子どもの料金がとても安いと感じました。
3	子ども料金が安いので助かります

「2.安い」と回答した人

1.入園料・割引に関して・・・6件

No.	詳細
1	子ども料金が安い(2件)
2	これだけの施設でこの値段は安い
3	シルバーの設定があるため安い
4	お部屋の迷路が1人100円で2人が200円で安かった
5	家族4人だったが、1,000円でおつりがきた

2.整備・管理・施設・手入れ・・・3件

No.	詳細
1	いろいろ遊べるから
2	のびのびとできて、幼稚園児も楽しく過ごせました。奈良県にもあるといいと思った
3	広いのに花だんの手入れが行き届いていて良かったから

3.他と比べて・・・2件

No.	詳細
1	他の公園と比べて(2件)

4.特になし・・・7件

No.	詳細
1	特になし(7件)

「4.高い」と回答した人

1.入園料・割引に関して・・・6件

No.	詳細
1	国立公園なのに少し金額が高い(2件)
2	子ども(小・中)は納得の金額ですが、その親世代の410円というのは高すぎる。老人も子供料金くらいにするべき。でも、1年に1度はやってきたい公園です
3	駐車場と入園料両方は高いと思う。どちらかなら良い
4	大人料金が高い
5	公園なので駐車場代はしょうがないが、入園料はもっと安くても良いと思う

2.他と比べて・・・1件

No.	詳細
1	普通は無料の公園が多いから

3.その他・・・5件

No.	詳細
1	イベント不足
2	花がない
3	特になし(3件)

「5.非常に高い」と回答した人

1.その他・・・1件

No.	詳細
1	コストパフォーマンスが高い

冬季調査・淡路地区・平日1日目12/16（金）

利用者アンケート調査

自由記述

問5.この公園を知ったきっかけはなんですか。

1.その他・・・2件

No.	詳細
1	娘の誘い
2	花博

問6.今日、この公園をお選びになった理由は何ですか。(複数回答)

1.その他・・・2件

No.	詳細
1	子どもが歩けるから
2	夢舞台の見学

問13.あなたは公園の役割として、どのようなことを期待しますか。

No.	詳細
1	特になし

問15 問14において、入園料が「非常に安い」、「安い」あるいは「高い」、「非常に高い」を選択した方について、そのようにお考えになる理由をお書きください。

※内容による分類ごとに掲載

※4人から4の回答を得た

「2.安い」と回答した人

1.整備・管理・施設・手入れ・・・1件

No.	詳細
1	広いのに花だんの手入れが行き届いていて良かったから

3.他と比べて・・・1件

No.	詳細
1	他の公園と比べて

「4.高い」と回答した人

1.その他・・・2件

No.	詳細
1	イベント不足
2	花がない

冬季調査・淡路地区・平日2日目1/5（木）

利用者アンケート調査

自由記述

問5.この公園を知ったきっかけはなんですか。

1.過去に来園経験がある・・・2件

No.	詳細
1	過去に来たことがあるから(2件)

2.宿泊・・・1件

No.	詳細
1	宿泊施設で知った

3.その他・・・1件

No.	詳細
1	インスタグラム

問6.今日、この公園をお選びになった理由は何ですか。(複数回答)

1.その他・・・3件

No.	詳細
1	アヒルボートを乗りに来た

問7.今日はこの公園でどんなことをなさいましたか。(複数回答)

1.その他・・・2件

No.	詳細
1	迷路
2	写真

問7.公園内で利用した施設(選択肢⑭を選んだ場合)

施設を利用した・・・2件

No.	詳細
1	ビジター塔(2件)

その他・・・5件

No.	詳細
1	記述なし(5件)

問11.この公園の管理についてお気付きになったことを、1つだけお選びください。

1.その他・・・2件

No.	詳細
1	アヒルボートの終わる時間が早すぎる
2	トイレの手洗いの水を冬に時期はお湯にしてほしい

問15 問14において、入園料が「非常に安い」、「安い」あるいは「高い」、「非常に高い」を選択した方について、そのようにお考えになる理由をお書きください。

※内容による分類ごとに掲載

※30人から30の回答を得た

「1.非常に安い」と回答した人

1.割引・・・3件

No.	詳細
1	シニア割引もある
2	遊具が充実しているので、子どもの料金がとても安いと感じました。
3	子ども料金が安いので助かります

「2.安い」と回答した人

1.入園料・割引に関して・・・6件

No.	詳細
1	子ども料金が安い(2件)
2	これだけの施設でこの値段は安い
3	シルバーの設定があるため安い
4	お部屋の迷路が1人100円で2人が200円で安かった
5	家族4人だったが、1,000円でおつりがきた

2.整備・管理・施設・手入れ・・・2件

No.	詳細
1	いろいろ遊べるから
2	のびのびとできて、幼稚園児も楽しく過ごせました。奈良県にもあるといいと思った

3.他と比べて・・・1件

No.	詳細
1	他の公園と比べて

4.特になし・・・7件

No.	詳細
1	特になし(7件)

「4.高い」と回答した人

1.入園料・割引に関して・・・6件

No.	詳細
1	国立公園なのに少し金額が高い(2件)
2	子ども(小・中)は納得の金額ですが、その親世代の410円というのは高すぎる。老人も子供料金くらいにするべき。でも、1年に1度はやってきたい公園です
3	駐車場と入園料両方は高いと思う。どちらかなら良い
4	大人料金が高い
5	公園なので駐車場代はしょうがないが、入園料はもっと安くても良いと思う

2.他と比べて・・・1件

No.	詳細
1	普通は無料の公園が多いから

3.その他・・・3件

No.	詳細
1	特になし(3件)

「5.非常に高い」と回答した人

1.その他・・・1件

No.	詳細
1	コストパフォーマンスが高い

冬季調査・淡路地区・休日12/17（土）

利用者アンケート調査

自由記述

問3.ここに来るまでの主な交通機関を教えてください。

1.レンタカー・・・6件

No.	詳細
1	レンタカー(6件)

問5.この公園を知ったきっかけはなんですか。

1.過去に来園経験がある・・・7件

No.	詳細
1	過去に来たことがある(7件)

2.宿泊・・・1件

No.	詳細
1	となりのホテルにとまったときチラシを見て知った

3.その他・・・10件

No.	詳細
1	連れてきてもらった
2	SAのパンフレット
3	淡路島の本を見て
4	旅行本
5	犬を連れてきて遊べるので
6	たまたま
7	老人会からの紹介
8	今日のはじめて来ました
9	ガイドブック
10	花博で知った

4.記述なし・・・2件

No.	詳細
1	記述なし(2件)

問6.今日、この公園をお選びになった理由は何ですか。(複数回答)

1.その他・・・12件

No.	詳細
1	表彰式(4件)
2	写真を撮るため(2件)
3	花を見たかった(2件)
4	ヤシの木 リゾート感
5	初めて来る人がいたから
6	誘われた
7	植物園とセットで

問7.今日はこの公園でどんなことをなさいましたか。(複数回答)

1.その他・・・7件

No.	詳細
1	秋の写真コンテスト 表彰式参加(6件)
2	植物園に行った

問7.公園内で利用した施設(選択肢⑭を選んだ場合)

施設を利用した・・・5件

No.	詳細
1	植物園(2件)
2	ボート
3	遊具
4	パークセンター、ビジター棟

その他・・・7件

No.	詳細
1	記述なし(7件)

問11.この公園の管理についてお気付きになったことを、1つだけお選びください。

1.その他・・・4件

No.	詳細
1	冬場の花がもう少しほしい(2件)
2	草木が少ない(冬だから・・・)
3	活気に欠けているかも

問12.あなたはどんな公園がほしいと思いますか。いくつでもお答え下さい。

No.	詳細
1	アスレチックのある公園

問13.あなたは公園の役割として、どのようなことを期待しますか。

No.	詳細
1	犬も一緒に遊べる公園などを作ってほしい
2	記述なし

問15 問14において、入園料が「非常に安い」、「安い」あるいは「高い」、「非常に高い」を選択した方について、そのようにお考えになる理由をお書きください。

※内容による分類ごとに掲載

※58人から58の回答を得た

「1.非常に安い」と回答した人

1.入園料・割引に関して・・・4件

No.	詳細
1	入園料が安い
2	安くて便利
3	子供の入園が無料だから、大人も安いと思います
4	1000円未満でゆっくりすごすことができました。お花もきれいでした！

2.整備・管理・施設・手入れ・・・4件

No.	詳細
1	公園に大満足なので運営費に必要なならば納得できます
2	他の地域では身体障で付添いである為助かります
3	広さやきれいさ遊び場もたくさんあってこれくらいの入園料だからいつでも来ようと思う
4	四季折り折りの花が見れる。冬いまは淋しい

3.他の施設と比べて・・・1件

No.	詳細
1	他の同様の施設に比べて

4.その他・・・2件

No.	詳細
1	満足
2	わからない

「2.安い」と回答した人

1.入園料・割引に関して・・・3件

No.	詳細
1	安いから
2	特に子供が安い
3	500円以下、子供無料、車で来ていないのでそう思った

2.整備・管理・施設・手入れ・・・17件

No.	詳細
1	ゆったり時間をすごせるから(2件)
2	管理費を考えると入園料は安いと思う
3	とても綺麗でよく設備されていたから
4	料金の割に手入れがされている為
5	エリアが広い割に安いと思う(いろんな体験ができる)
6	遊べる所がたくさんあるのにこの金額は安いと思った
7	身障者を考慮してくださっています
8	食事処もっと増やして欲しい。新鮮なお寿司が手軽に食べれる処があるとよい
9	これだけの設備に対して入園料は安いと思います
10	広々としてのんびりできる。歩きにくい
11	道路にジャリがあり歩きにくい
12	広くゆったりできる割には安いと思いました。スポーツ等色々できそうです
13	風が強く、看板が飛んできた。傷はなし。とても安い
14	手入れがどこも行きとどいている。のんびりした気分になれる
15	のんびりできる。空気が綺麗
16	手入れが良く行き届き、花も多い。管理されている方も多いでしょう。だから、安いと思う

3.他の施設と比べて・・・5件

No.	詳細
1	大阪の公園等に比べて安いと思ったから(2件)
2	他の公園と比較して(2件)
3	他の施設は、もう少し料金が高いイメージ

4.記述なし・・・1件

No.	詳細
1	記述なし

「4.高い」と回答した人

1.入園料・割引に関して・・・9件

No.	詳細
1	300円ぐらいが良いと思います(3件)
2	高齢者にはもう少し安くても良いのでは
3	そう感じるから。国立なのに。でも、子供(幼児)が無料なのはありがたい。
4	神戸では900×2 入場料400×2 駐車場500円 これは高く思う。この公園に来るのはみな車なので、神戸のハーバーランドのように無料にすると、人がたくさん来ると思います。
5	大人料金がもう少し安いともっと来ます。よろしく願います。公園の内容はとても満足しています。
6	国営だったらタダでいい
7	250円～300円まで

2.整備・管理・施設・手入れ・・・4件

No.	詳細
1	冬で花がなかったから
2	園内にシャトルバスがあってほしい
3	遊具が少ない
4	花が少ない。ベビーカーが押しにくい

3.駐車場・・・4件

No.	詳細
1	駐車場代をなくしてほしい(2件)
2	駐車場代、大橋の通行量が別途必要なので、それがなければ300円程度なら何度も来たい
3	国立なのに駐車料金と入場料は取りすぎ

4.記述なし・・・2件

No.	詳細
1	記述なし(2件)

「5.非常に高い」と回答した人

1.入園料・割引に関して・・・1件

No.	詳細
1	子供は無料にしてほしい

2.整備・管理・施設・手入れ・・・1件

No.	詳細
1	花がない